CIRCULAR ACLARATORIA CON CONSULTA N°5.
Licitación Pública de Obra Mayor N° 476/SIGAF/2018

OBRA: "PUESTA EN VALOR ACCESO SEDE CENTRAL DE LICENCIAS"

Se emite la presente Circular a efectos de responder a los oferentes/interesados las consultas efectuadas en el punto que sigue:

- Consulta Nº5 (Planos):
  1) Se consulta por los planos, dado que no se encuentran en la documentación adjunta. ¿Se pueden subir a la web?
     Se adjunta los planos solicitados, anexo.

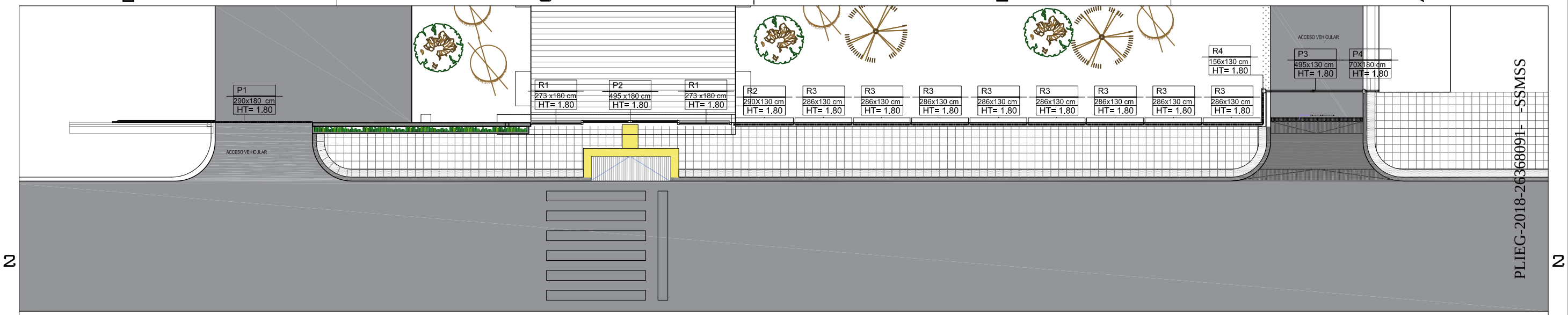

PLIEG-2018-26368091- -SSMSS

PLANTA ESC: 1/200

DESCRIPCION UBICACION	R1 273 x 180 cm	DESCRIPCION UBICACION	R2 290 x 130 cm	DESCRIPCION UBICACION	R3 286 x 130 cm
CANTIDADES	1 UNIDAD	CANTIDADES	1 UNIDAD	CANTIDADES	8 UNIDADES
	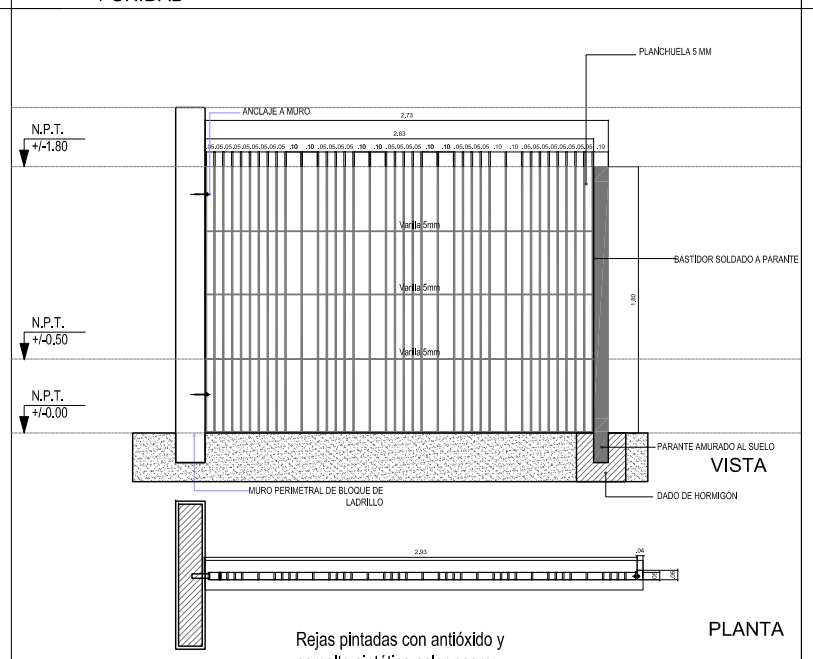 Rejas pintadas con antióxido y esmalte sintético color negro.	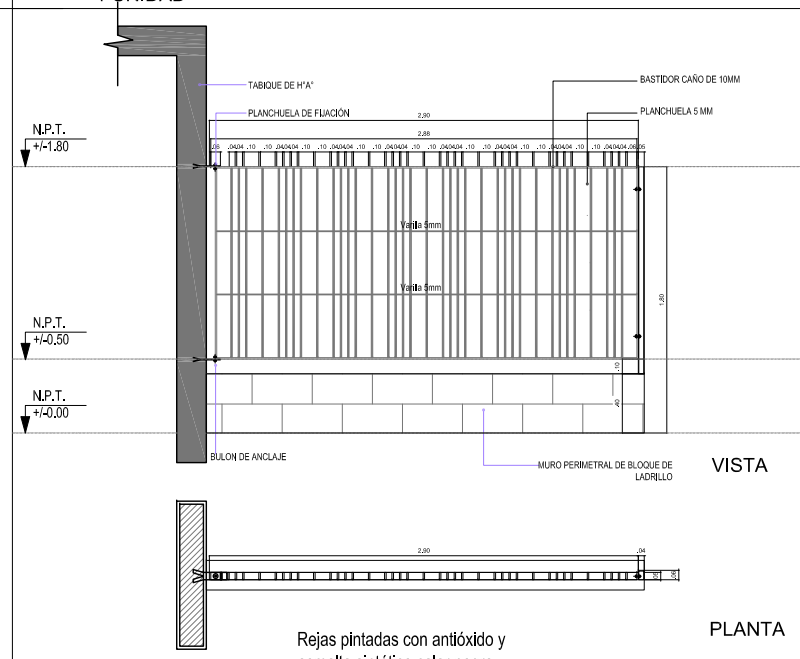 Rejas pintadas con antióxido y esmalte sintético color negro.	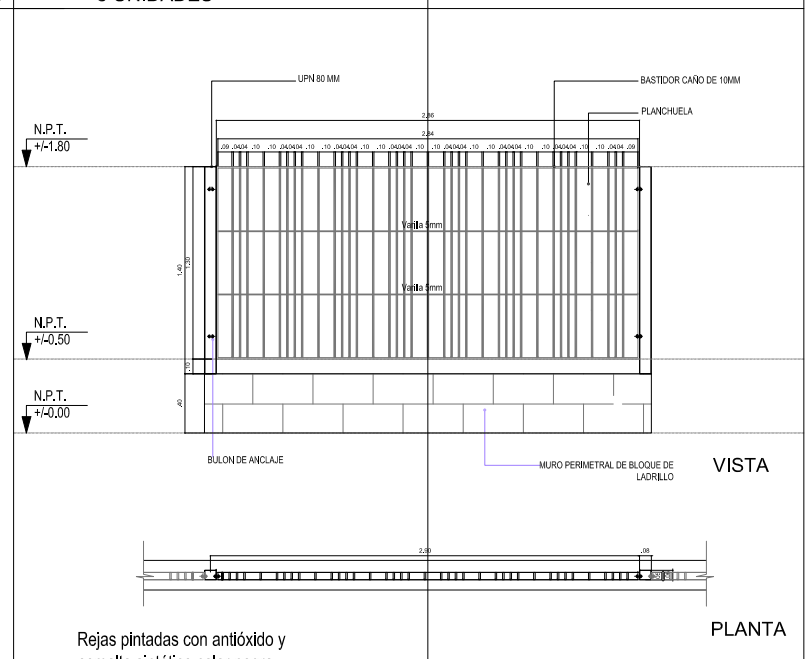 Rejas pintadas con antióxido y esmalte sintético color negro.
MARCO	BASTIDOR PERIMETRAL PLANCHUELA DE 10MM ESPESOR	MARCO	BASTIDOR PERIMETRAL PLANCHUELA DE 10MM ESPESOR	MARCO	BASTIDOR PERIMETRAL PLANCHUELA DE 10MM ESPESOR
HOJA	1 HOJA CONFORMADA DE PLANCHUELAS METALICAS VERTICALES DE 5MM DE ESPESOR CON 2 VARILLAS DE FIJACIÓN TRANSVERSALES REDONDAS DE Ø 5MM	HOJA	1 HOJA CONFORMADA DE PLANCHUELAS METALICAS VERTICALES DE 5MM DE ESPESOR CON 2 VARILLAS DE FIJACIÓN TRANSVERSALES REDONDAS DE Ø 5MM	HOJA	1 HOJA CONFORMADA DE PLANCHUELAS METALICAS VERTICALES DE 5MM DE ESPESOR CON 2 VARILLAS DE FIJACIÓN TRANSVERSALES REDONDAS DE Ø 5MM
APERTURA	-	APERTURA	-	APERTURA	-
HERRAJES	ABULONADA A PARANTE METALICO DE 100 MM Y PLANCHUELAS ANCLADAS A TABIQUE DE HORMIGÓN	HERRAJES	ABULONADA A PARANTE U/UPN 80MM Y PLANCHUELAS ANCLADAS A TABIQUE DE HORMIGÓN	HERRAJES	ABULONADA A PARANTES PERFIL U/UPN 80 MM. ÚLTIMA R3 ABULONADA A U/UPN 120 MM
LOCALES	ACCESO	LOCALES	ACCESO	LOCALES	ACCESO

NOTA:

Todas las medidas y niveles deberán replantearse en obra. Las que figuran en el plano son indicativas. La herreria y su predimensionado quedan sujetos a la corroboración segun el replanteo

Gobierno de la Ciudad de Buenos Aires

MINISTERIO DE DESARROLLO URBANO Y TRANSPORTE
SECRETARIA DE TRANSPORTE
DIRECCION GENERAL DE INFRAESTRUCTURA DE TRANSPORTE

OBRA: Entorno Roca	Escala: 1:50	Fecha: 2018/06/22
RUBRO: ARQUITECTURA	Versión: 01	
PLANO: PLANILLA DE HERRERIA		

DGIT

ENOTORNO ROCA

En todo estás vos.

Tipo de hoja : A3-279X420MM

Ruta Archivo: X:\2018\GS-SE-ARQUITECTURA\ENTORNO ROCA\LETRA\CNPP-AR\SANITARI HERRERIA.dwg

DESCRIPCION UBICACION	R4 156 x 130 cm	DESCRIPCION UBICACION	P1 490 x 180 cm	DESCRIPCION UBICACION	P2 495 x 180 cm
CANTIDADES	1 UNIDAD	CANTIDADES	1 UNIDAD	CANTIDADES	1 UNIDAD
	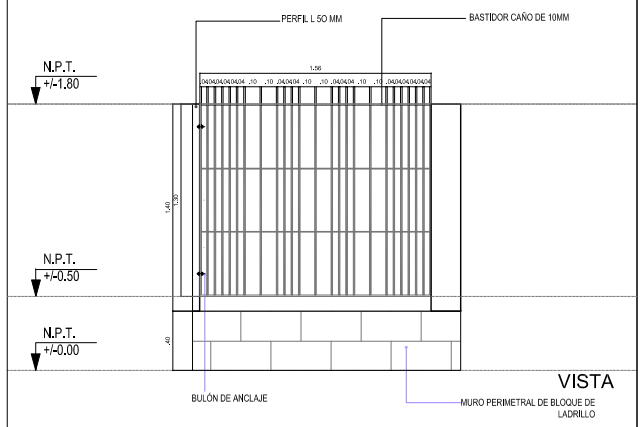 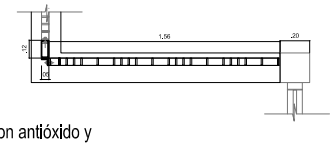 Rejas pintadas con antióxido y esmalte sintético color negro.		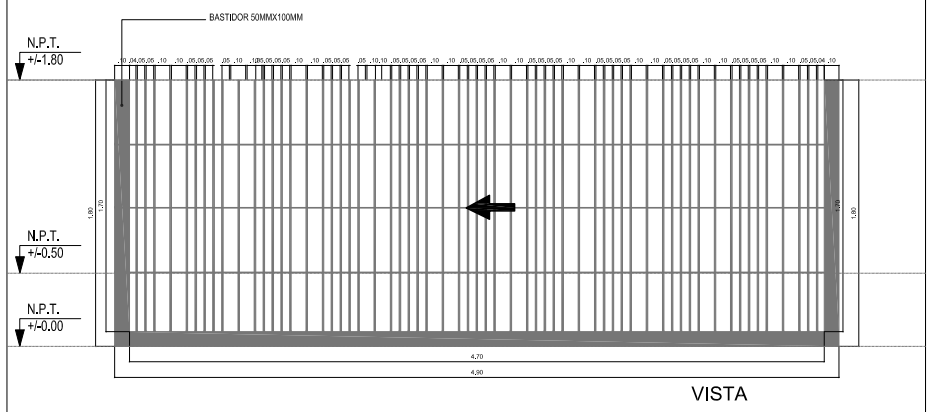 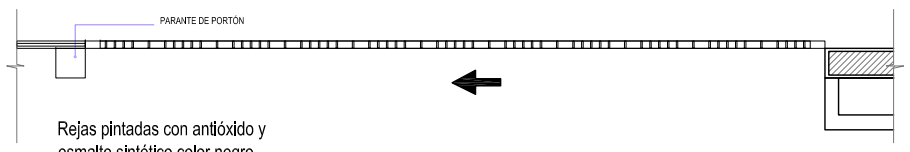 Rejas pintadas con antióxido y esmalte sintético color negro.		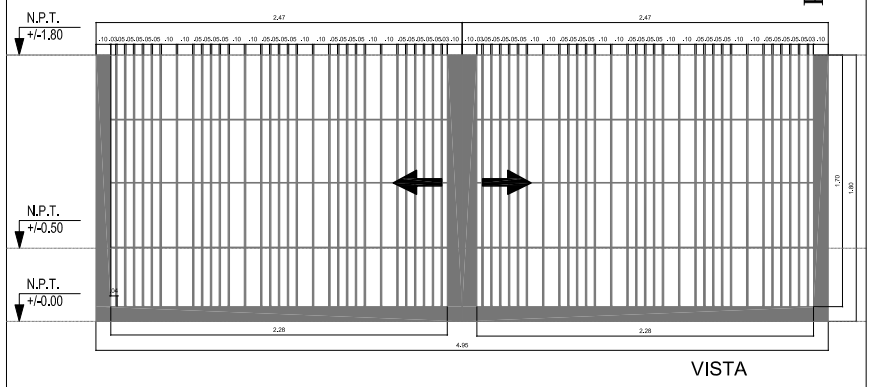 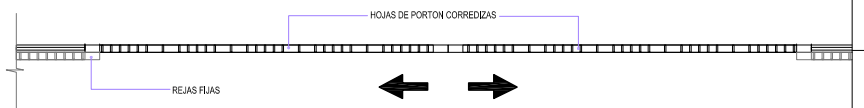 Rejas pintadas con antióxido y esmalte sintético color negro.
MARCO	BASTIDOR PERIMETRAL PLANCHUELA DE 10MM ESPESOR	MARCO	BASTIDOR PERIMETRALTUBO DE HIERRO DE 100MM X 50MM	MARCO	BASTIDOR PERIMETRALTUBO DE HIERRO DE 100MM x 50MM x 50MM
HOJA	1 HOJA CONFORMADA DE PLANCHUELAS METALICAS VERTICALES DE 5MM DE ESPESOR CON 2 VARILLAS DE FIJACIÓN TRANSVERSALES REDONDAS DE Ø 5MM	HOJA	1 HOJA CONFORMADA DE PLANCHUELAS METALICAS VERTICALES DE 5MM DE ESPESOR CON 3 VARILLAS DE FIJACIÓN TRANSVERSALES REDONDAS DE Ø 5MM	HOJA	2 HOJAS CONFORMADAS DE PLANCHUELAS METALICAS VERTICALES DE 5MM DE ESPESOR CON 3 VARILLAS DE FIJACIÓN TRANSVERSALES REDONDAS DE Ø 5MM CADA UNA
APERTURA	-	APERTURA	CORREDIZA HACIA LA IZQUIERDA. MANUAL	APERTURA	CORREDIZA HACIA LOS LADOS. MANUAL
HERRAJES	ABULONADA PERFIL L DE 50 MM Y ESTE MISMO A PARANTE METALICO U/UPN 120 MM	HERRAJES	RUEDAS DE F.F. DIAMETRO 150MM CON BUJE DE BRONCE Y EJES DE ACERO 25 MM. GUIA DE PISO H.ANG 50 X 6.40. PASADOR PORTACANDADO Y CANDADO EN PORTÓN	HERRAJES	RUEDAS DE F.F. DIAMETRO 150MM CON BUJE DE BRONCE Y EJES DE ACERO 25 MM. GUIA DE PISO H.ANG 50 X 6.40. PASADOR PORTACANDADO Y CANDADO EN PORTÓN
LOCALES	ACCESO	LOCALES	ACCESO	LOCALES	ACCESO

NOTA:

Todas las medidas y niveles deberán replantearse en obra. Las que figuran en el plano son indicativas. La herreria y su predimensionado quedan sujetos a la corroboración segun el replanteo

Gobierno de la Ciudad de Buenos Aires

MINISTERIO DE DESARROLLO URBANO Y TRANSPORTE
SECRETARIA DE TRANSPORTE
DIRECCION GENERAL DE INFRAESTRUCTURA DE TRANSPORTE

OBRA: Entorno Roca | Escala: 1:50 | Fecha: 2018/06/22
RUBRO: ARQUITECTURA | Versión: 01
PLANO: PLANILLA DE HERRERIA

DGIT
ENOTORNO ROCA
En todo estás vos.

Tipo de hoja : A3-279X420MM
Ruta Archivo: Z:\OBRAS\E-ARQUITECTURA\ENTORNO ROCA\LEZ\ACMP_AMOSAH\HERRERIA.dwg

DESCRIPCION UBICACION	P3 490 x 200 cm	DESCRIPCION UBICACION	P4 70 x 180 cm
CANTIDADES	1 UNIDAD	CANTIDADES	1 UNIDAD
	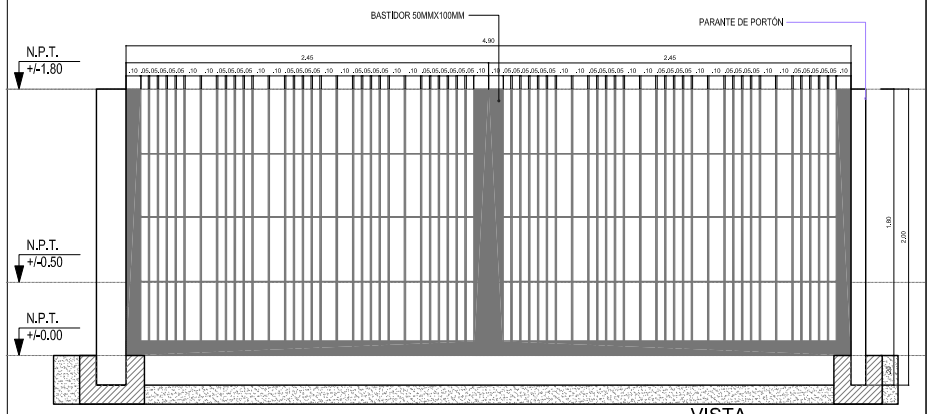 VISTA 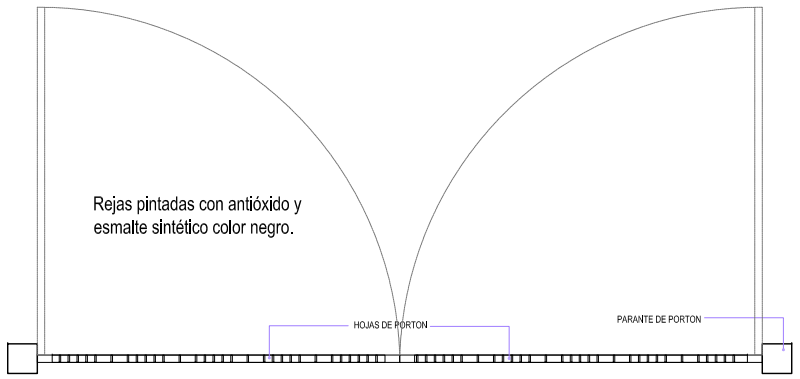		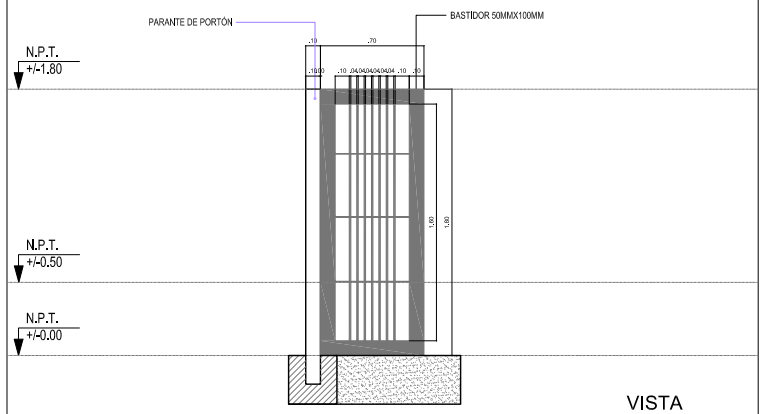 VISTA 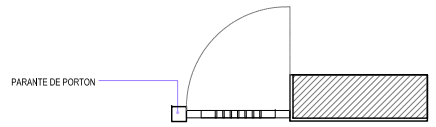 Rejas pintadas con antióxido y esmalte sintético color negro. PLANTA
MARCO	BASTIDOR PERIMETRALTUBO DE HIERRO DE 100MM x 10MM x 50MM	MARCO	BASTIDOR PERIMETRALTUBO DE HIERRO DE 100MM x 10MM x 50MM (completo)
HOJA	2 HOJAS CONFORMADAS DE PLANCHUELAS METALICAS VERTICALES DE 5MM DE ESPESOR CON 2 VARILLAS DE FIJACIÓN TRANSVERSALES REDONDAS DE Ø 5MM	HOJA	1 HOJAS CONFORMADAS DE PLANCHUELAS METALICAS VETICALES DE 5MM DE ESPESOR CON 3 VARILLAS DE FIJACIÓN TRANSVERSALES REDONDAS DE Ø 5MM
APERTURA	DE ABRIR. APERTURA MANUAL	APERTURA	DE ABRIR. MANO DERECHA. APERTURA MANUAL
HERRAJES	PARANTES LATERALES TUBO DE HIERRO DE 200MM X200MM. PASADOR PORTACANDADO Y CANDADO EN PORTÓN	HERRAJES	PARANTE LATERAL TUBO DE HIERRO DE 200MM X200MM + BISAGRAS SOLDADAS AL BASTIDOR. CERRADURA EMBUTIDA A DOS PUNTOS DE CIERRE.
LOCALES	ACCESO	LOCALES	ACCESO

NOTA:

Todas las medidas y niveles deberán replantearse en obra. Las que figuran en el plano son indicativas. La herreria y su predimensionado quedan sujetos a la corroboración segun el replanteo

Gobierno de la Ciudad de Buenos Aires

MINISTERIO DE DESARROLLO URBANO Y TRANSPORTE
SECRETARIA DE TRANSPORTE
DIRECCION GENERAL DE INFRAESTRUCTURA DE TRANSPORTE

OBRA: Entorno Roca	Escala: 1:50	Fecha: 2018/06/22
RUBRO: ARQUITECTURA	Versión: 01	
PLANO: PLANILLA DE HERRERIA		

DGIT

ENOTORNO ROCA

En todo estás vos.

Tipo de hoja : A3-279X420MM

Ruta Archivo: Z:\OBRAS\E-PROYECTOS\ENTORNO ROCA\JEFAZAPIP-AMZRA\HERRERIA.dwg

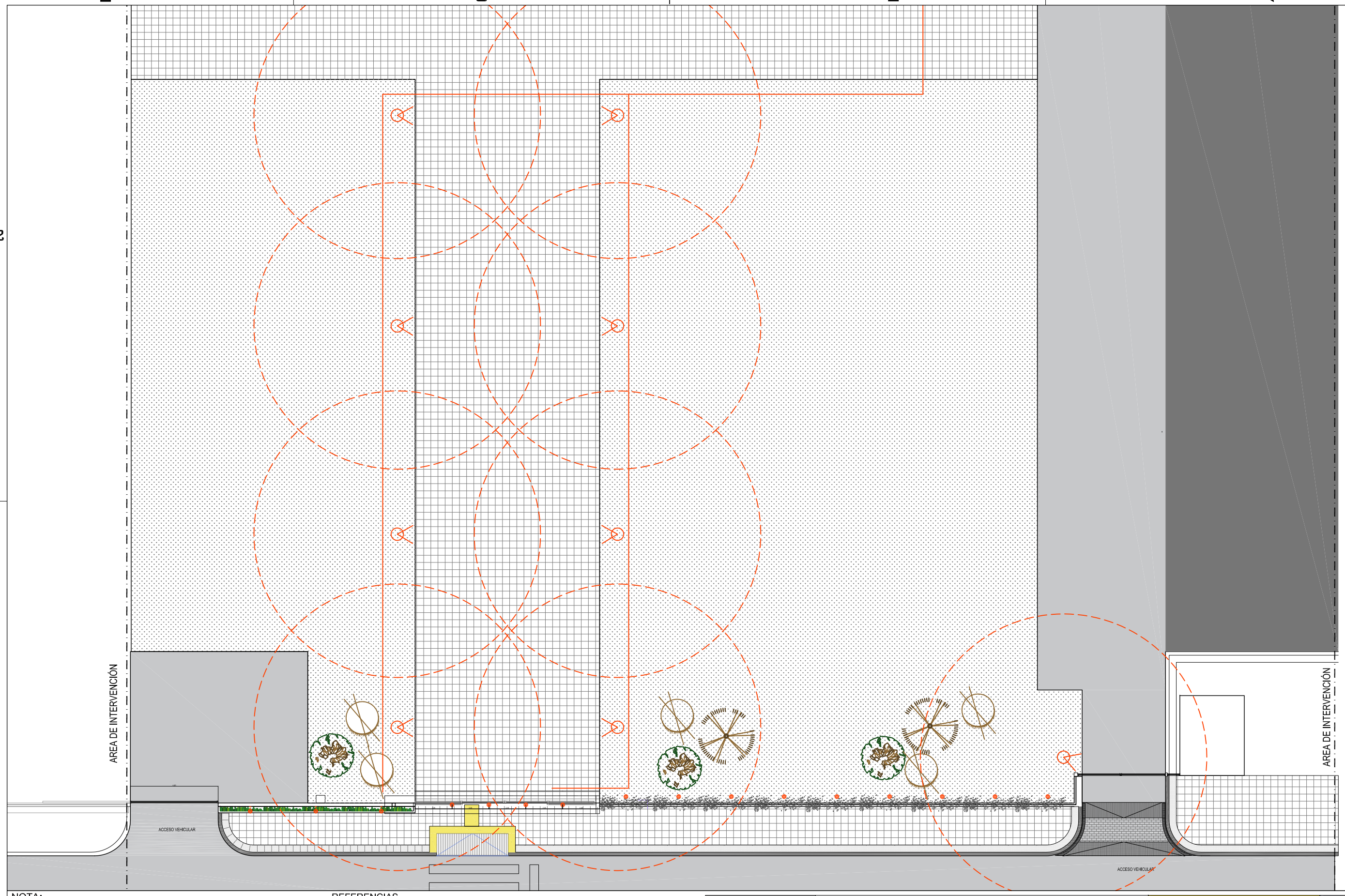

PLIEG-2018-26368091- -SSMSS

NOTA:

Todas las medidas y niveles deberán replantearse en obra. Las que figuran en el plano son indicativas.

REFERENCIAS

- Tablero Secundario
- Caja AI tipo Daisa BT 15x15 con borneras de conexion
- Cámara de tiro de H°A° c/tapa de 80x80cm por 80cm prof. mínima
- Boca
- Boca de pared hasta 60w
- Columna de iluminación

Gobierno de la Ciudad de Buenos Aires

MINISTERIO DE DESARROLLO URBANO Y TRANSPORTE
SECRETARIA DE TRANSPORTE
DIRECCION GENERAL DE INFRAESTRUCTURA DE TRANSPORTE

OBRA: Entorno Roca	Escala: 1:200	Fecha: 2018/06/26
RUBRO: Arquitectura	Versión: 01	
PLANO: Instalación eléctrica		

DGIT

ENOTORNO ROCA

En todo estás vos.

Tipo de hoja : A3-279X420MM

Ruta Archivo: Z:\4BRA\SE-ARQUITECTURA\ENTORNO ROCA\LEF\ACOMP. AMOSSO\INSTALACIÓN ELÉCTRICA.dwg

G O B I E R N O DE LA C I U D A D DE B U E N O S A I R E S
“2018 – AÑO DE LOS JUEGOS OLÍMPICOS DE LA JUVENTUD”

Hoja Adicional de Firmas
Pliego

Número: PLIEG-2018-26368091- -SSMSS

Buenos Aires, Lunes 24 de Septiembre de 2018

Referencia: Circular con consulta Nº5 - S/EX-2018-20888671-DGHCT

El documento fue importado por el sistema GEDO con un total de 5 pagina/s.

Digitally signed by Comunicaciones Oficiales
DN: cn=Comunicaciones Oficiales
Date: 2018.09.24 13:22:39 -03'00'

Paula Bisiau
Subsecretario
SS. MOVILIDAD SUSTENTABLE Y SEGURA (SECTRANS)
MINISTERIO DE DESARROLLO URBANO Y TRANSPORTE

Digitally signed by Comunicaciones Oficiales
DN: cn=Comunicaciones Oficiales
Date: 2018.09.24 13:22:40 -03'00'