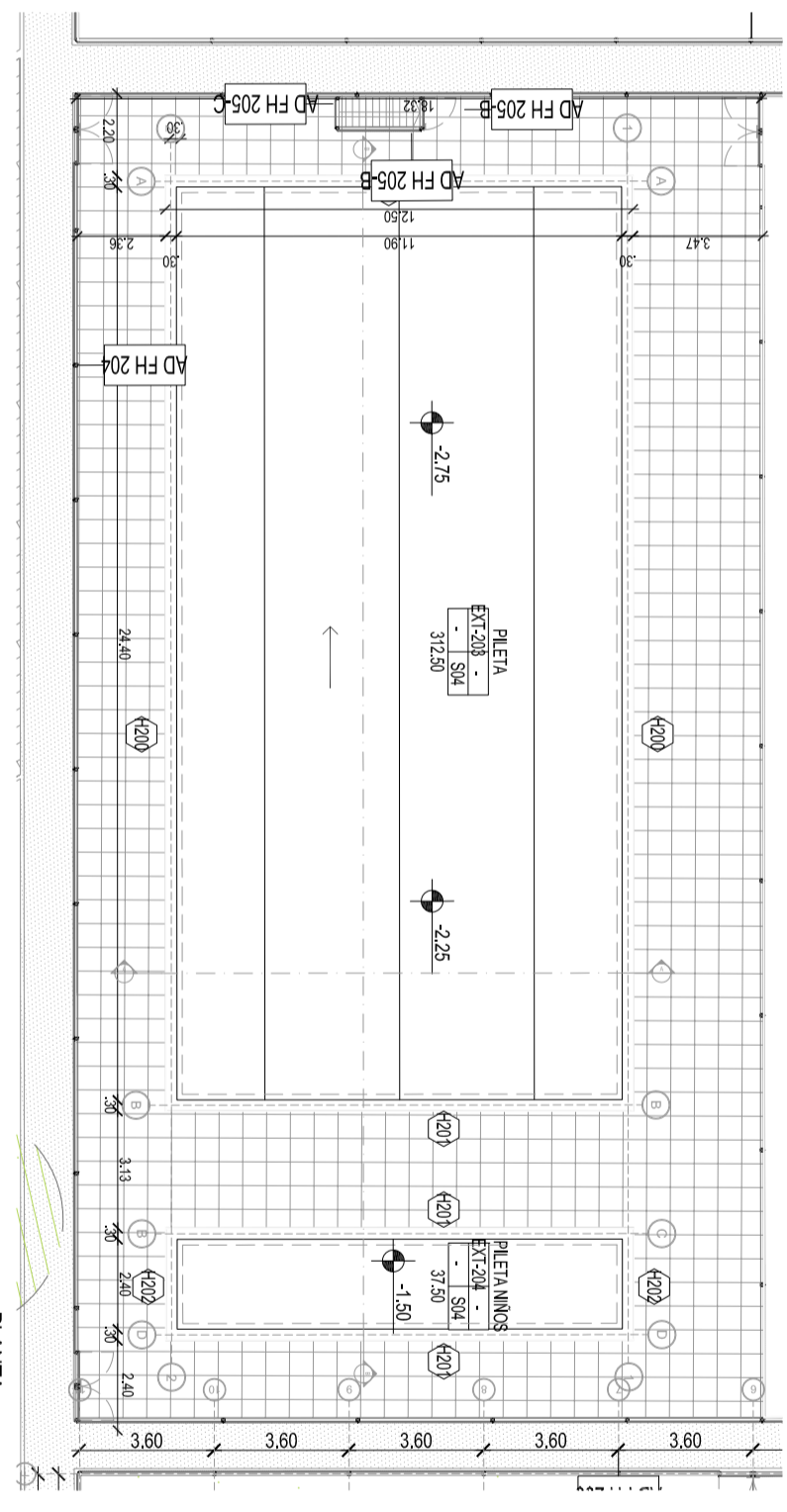
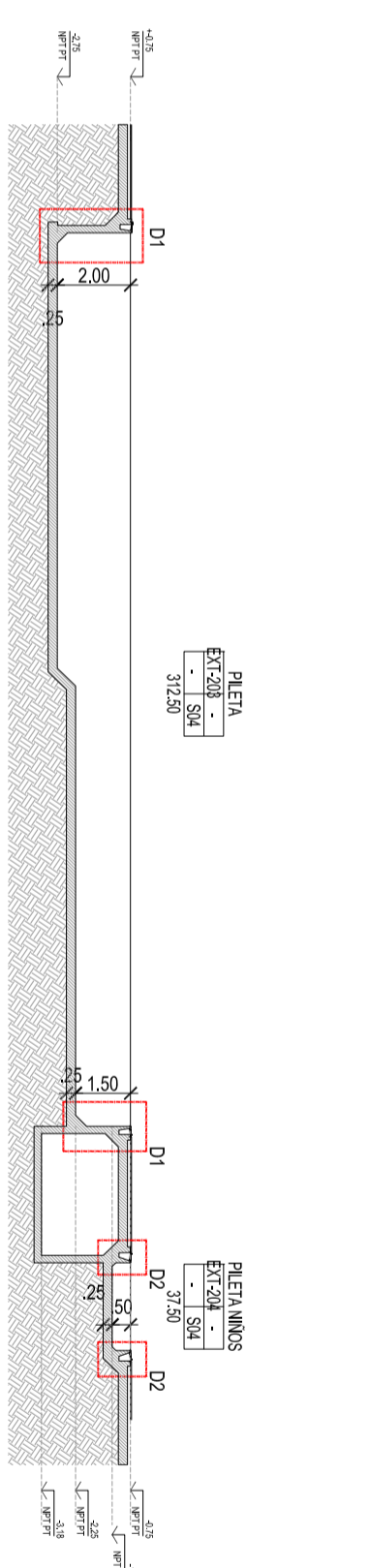


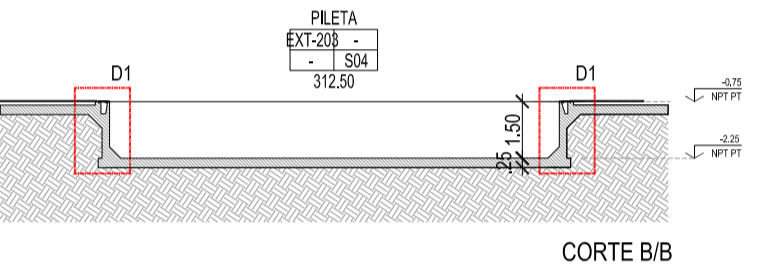
PLANTA BAJO PILETA



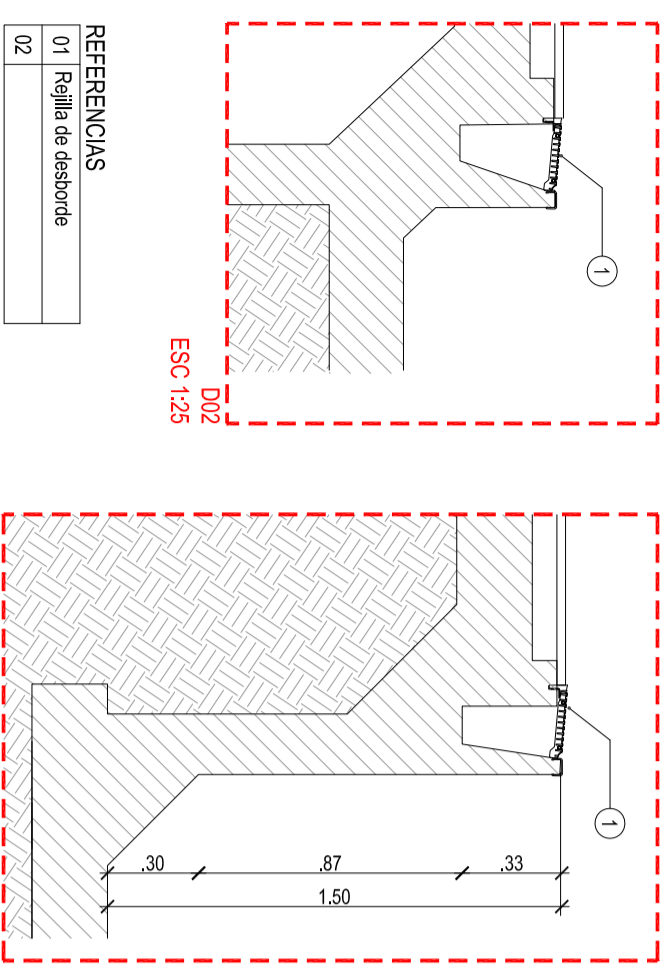
PLANTA



CORTE A/A



CORTE B/B



REFERENCIAS

SOLADOS		SOLADOS	
S1	Pavimento de baldosa	S11	Cemento Mascar con juntas de 18mm x 18mm
S2	Mosaico granítico 30x30 (código a definir)	S17	Solado de FT (Piedra partida gfk, granulometría 10-15 mm.
S3	Piedra partida suelta granulometría 10-20 mm.	R2	Madera laminada tipo pino o similar, esp.: 2" o equivalentes scolas
S4	Piedra para pasta	R3	Madera laminada tipo pino o similar, esp.: 1"1/2" o equivalentes scolas
S5	Cajado empujado, c/llm de paralelismo 300 microms.	T1	Tabique ft. doble placa de roca de yeso esp.: 15mm. Estir. perfil galvanizado 70mm con aislación térmica de lana de vidrio con velo de vidrio e 70mm. 14kg/m2.
S6	Mosaico granítico 30x30 (código a definir)	T2	Tabique ft. doble placa de roca de yeso y fibra de vidrio localizada 70mm con aislación térmica de lana de vidrio con velo de vidrio e 70mm. 14kg/m2.
S7	Tapa sin ventilar (roca)	T3	Tabique ft. doble placa HÍDRÓF. (hasta 100kg) húmedos, esp.: 15mm. Estir. perfil galvanizado. 70mm o similar. Esp. lana de vidrio e 70mm. 14kg/m2.
S8	Baldosones de cemento blanco con piedra partida.	T4	Tabique de doble placa cementada 15mm + aislación térmica + CSB 15mm + doble aislamiento galvanizado 70mm + lana de vidrio o velo de vidrio esp.: 70mm y 14kg/m2 + 10mm. 20microms + doble placa cementada 15mm
S10	Granulometría: 20mm	T13	

NCDT

REFERENCIAS

REJILLA DE DESBORDE

REVESTIMIENTOS/TERMINACIONES

TABLAJERIA

CIELORRASCOS

NOTAS:

1. El presente es un proyecto preliminar y no garantiza la construcción de la obra. El presente es un proyecto preliminar y no garantiza la construcción de la obra. El presente es un proyecto preliminar y no garantiza la construcción de la obra.

2. Toda la obra debe ser verificada por el profesional responsable de la obra en el momento de la construcción.

3. Todos los detalles constructivos serán comunicados a los interesados en su momento.

MINISTERIO DE DESARROLLO URBANO Y TRANSPORTE
 Subsecretaría de Proyectos
 Dirección General de Innovación Urbana

Obr.: EDIFICIO NUEVA SEDE CENTRO DEPORTIVO DE TIRO
 Plano: AREA DEPORTIVA - PILETA - DETALLE INST. SANITARIA

Fecha: 29/08/2018 | Eq. de Proyecto: OGUMB | Dibujó: GR | Revisó: FM | Escala: 1:200

AE-IS-D-AD-01