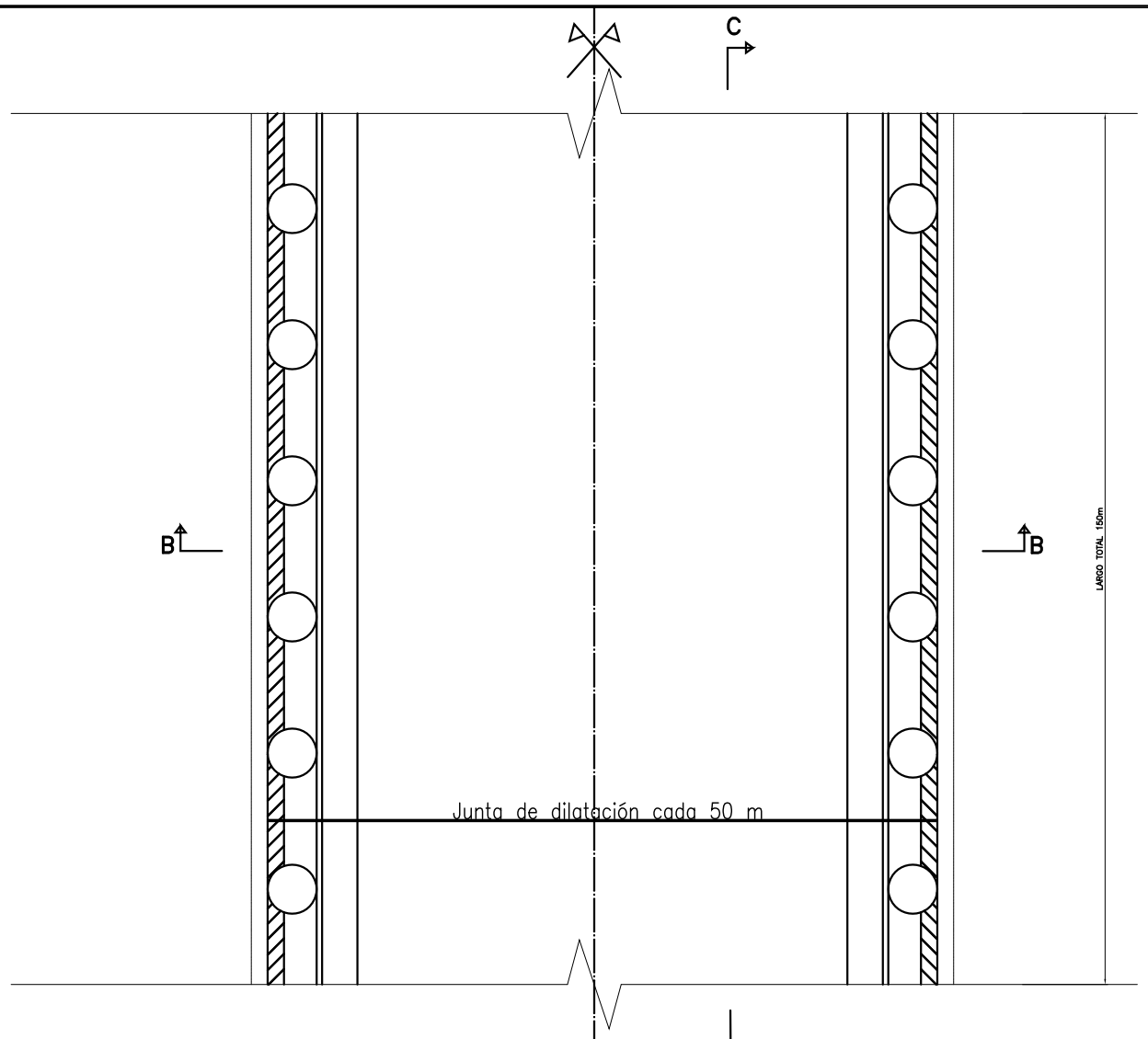


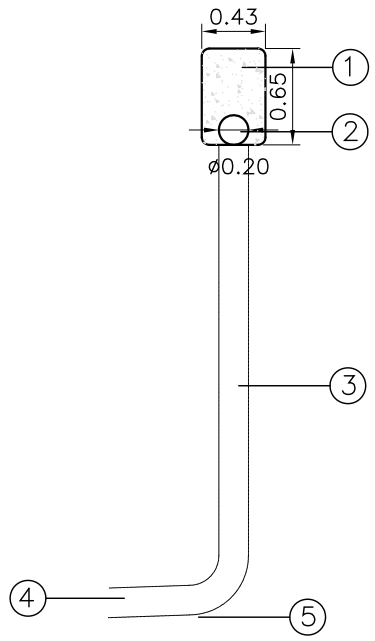


# Detalle drenes

e= 1/50 (A3)

1.– ZANJA DRENANTE CONTINUA DE 0.65x0.43m CON GRAVA ENVUELTA EN GEOTEXTIL
2.– TUBO POROSO HORIZONTAL (PENDIENTE 2‰ ) P.V.C. PERFORADOS d=0.20m
3.– TUBO VERTICAL DE BAJADA P.V.C. d=0.20m CADA 4 m.
4.– BARBACANA (d=0.20m)
5.– SELLADOR

## CORTE B–B

e= 1/125 (A3)

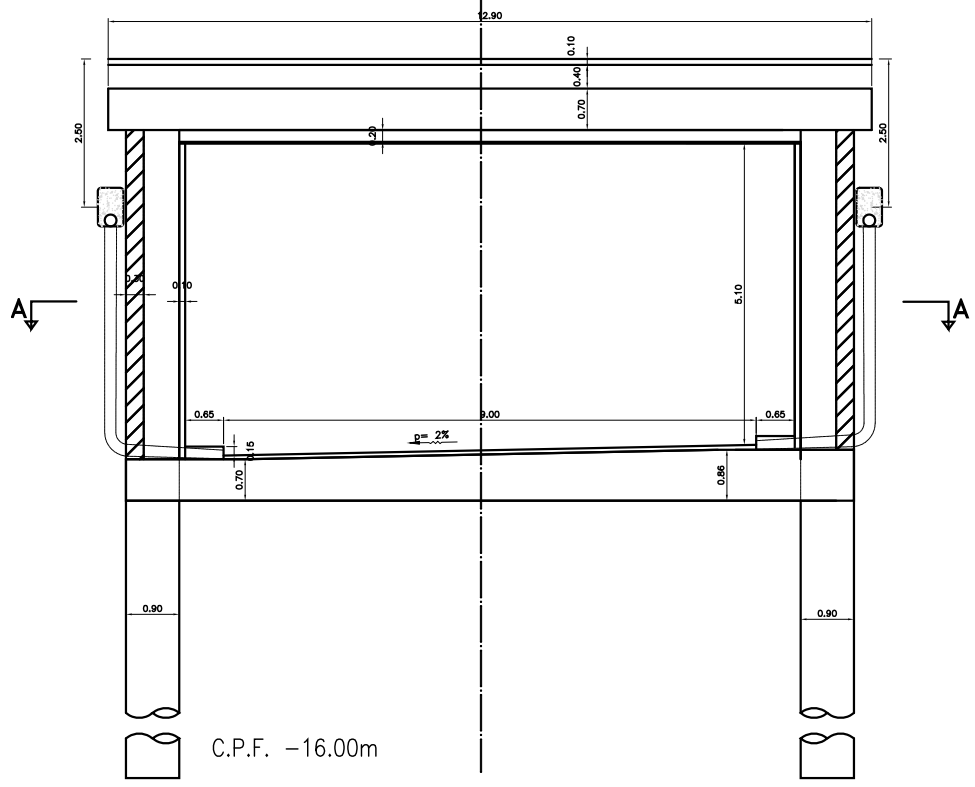


## CORTE C–C

e= 1/125 (A3)

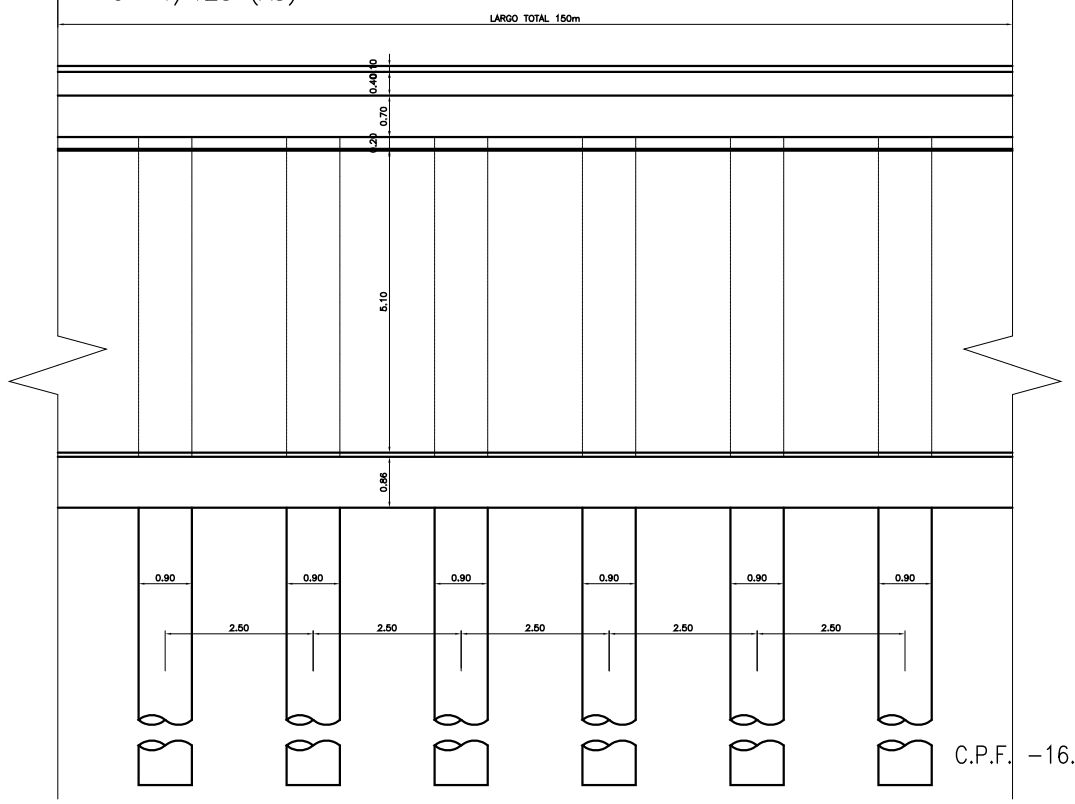


| TUNEL | FECHA |
|---|---|
| HECHO POR: | JUN'09 |
| APROBADO POR: | |

CONSULBAIRES INGENIEROS CONSULTORES S.A.

AUSA

GOBIERNO DE LA CIUDAD DE BUENOS AIRES
MINISTERIO DE DESARROLLO URBANO
DIRECCIÓN GENERAL DE INFRAESTRUCTURA

PARQUE CENTRAL NORTE
ANTEPROYECTO DE LICITACIÓN

| | | OBSERVACIONES |
|---|---|---|
| ARCHIVO DWG. | 08–PCN – Tunel.dwg | |
| CHEQUEADO | ING. G. J. MILIONE | |
| APROBADO | ING. R. GOÑI | |
| FECHA | JUNIO DE 2009 | |

PARQUE CENTRAL NORTE
TUNEL – ENCOFRADOS

ESCALA: INDICADAS

PLANO N° 08.02

08–PCN – Tunel.dwg