

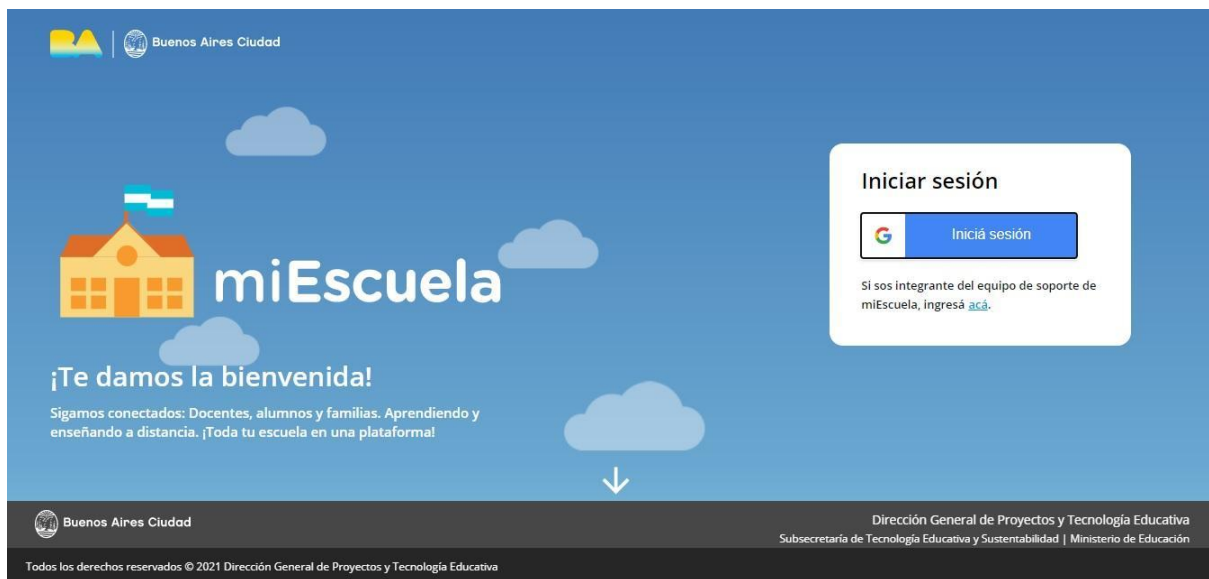
# Instructivo

**¿Cómo solicitar rol directivo?**

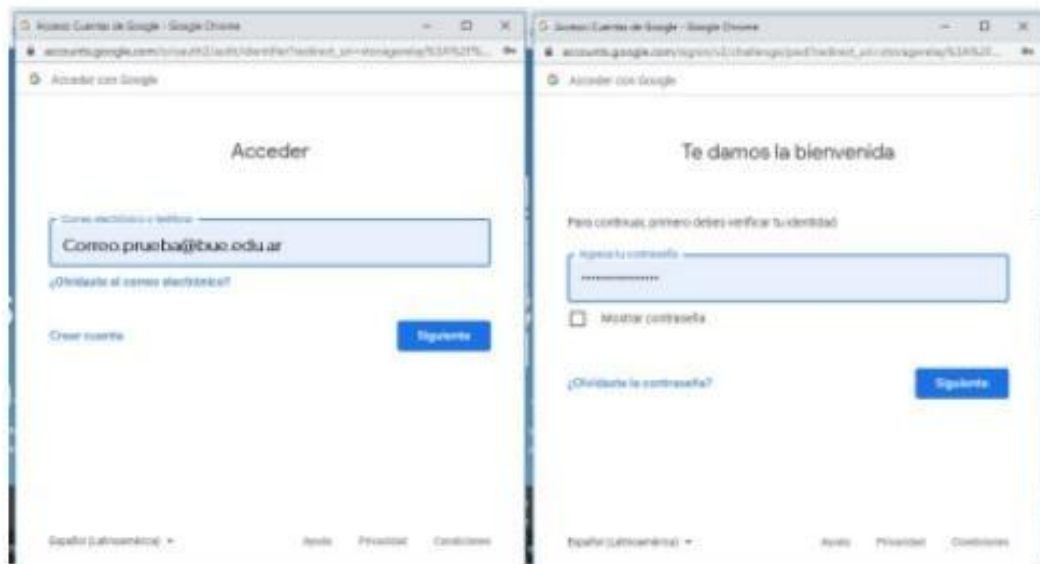



**miEscuela**

1. En primer lugar, dirígete a <http://miescuela.bue.edu.ar/> y hacé clic en el botón «**Iniciá sesión**» que aparece en la pantalla.



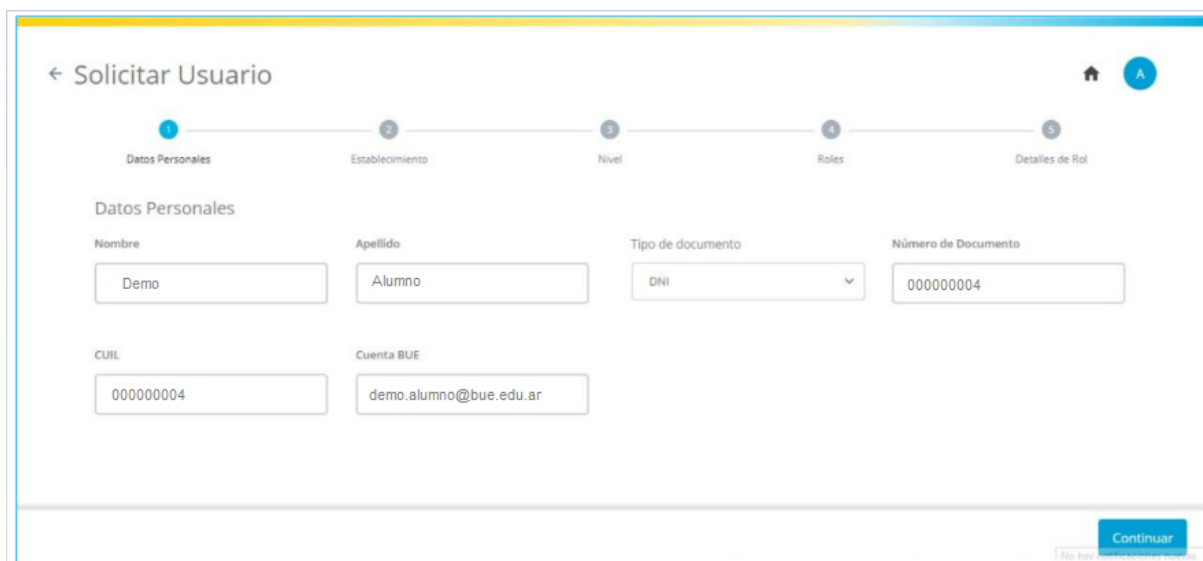
2. Completá con tu cuenta @bue personal y tu contraseña para poder acceder.



3. Al ingresar a la plataforma, hacé clic en el  que se encuentra en el extremo inferior derecho de la pantalla.

Una vez dentro del sistema, el mismo te solicitará ingresar algunos datos básicos personales para validar tu identidad.

Luego se activará el botón **«Continuar»**, para seguir con el procedimiento.



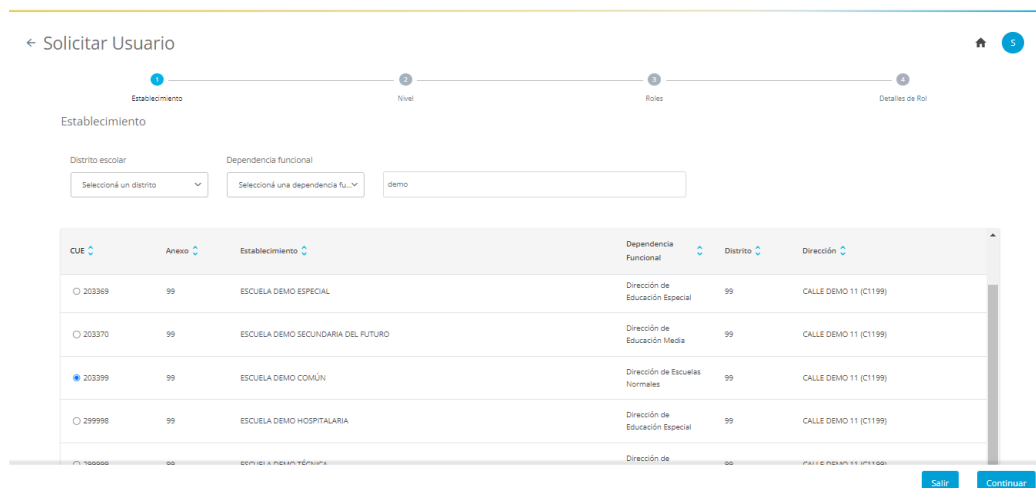
The screenshot shows the 'Solicitar Usuario' (Request User) form at step 1, 'Datos Personales' (Personal Data). The form includes the following fields:

- Nombre: Demo
- Apellido: Alumno
- Tipo de documento: DNI
- Número de Documento: 00000004
- CUIL: 00000004
- Cuenta BUE: demo.alumno@bue.edu.ar

A 'Continuar' button is located at the bottom right of the form.

4. Buscá el establecimiento utilizando los filtros. Te recomendamos utilizar el buscador ingresando el CUE del establecimiento.

5. Luego de seleccionar el establecimiento, hacé clic en el botón **«Continuar»** que se encuentra en el extremo inferior derecho de la pantalla.



The screenshot shows the 'Solicitar Usuario' form at step 2, 'Establecimiento' (Establishment). The form includes the following fields:

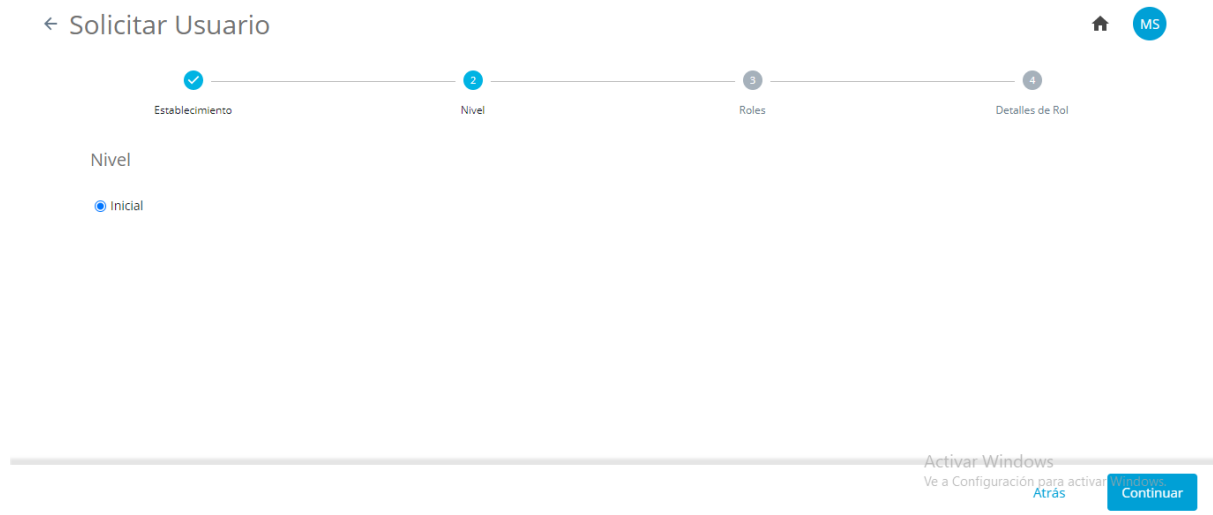
- Distrito escolar: Seleccioná un distrito
- Dependencia funcional: Seleccioná una dependencia fu...
- demo

Below the filters is a table of establishments:

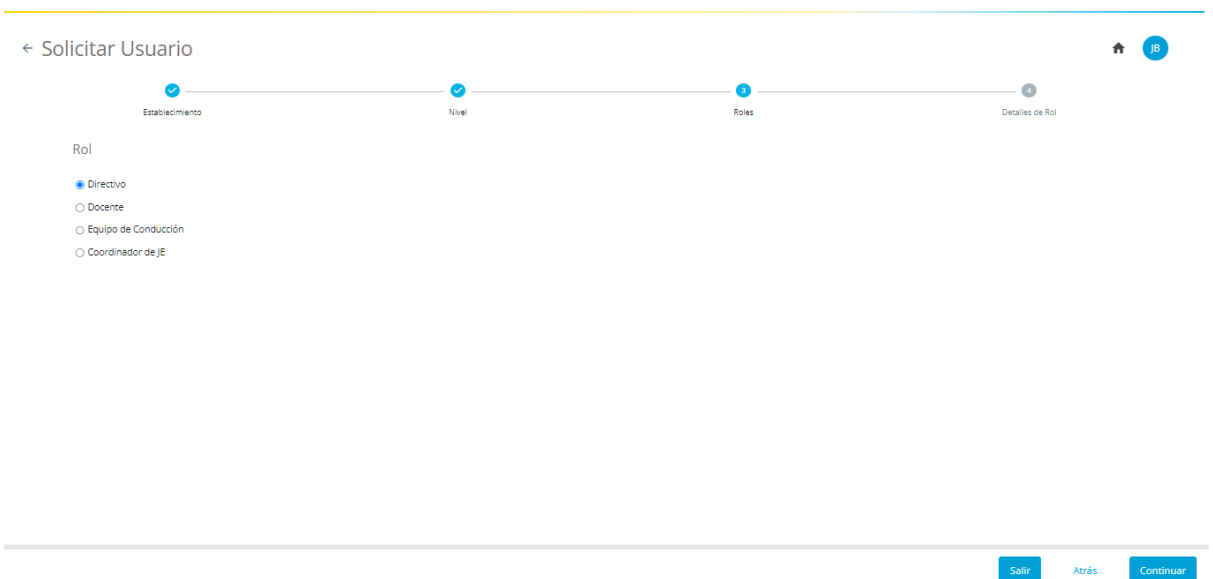
CUE	Anexo	Establecimiento	Dependencia Funcional	Distrito	Dirección
<input type="radio"/> 203369	99	ESCUELA DEMO ESPECIAL	Dirección de Educación Especial	99	CALLE DEMO 11 (C1199)
<input type="radio"/> 203370	99	ESCUELA DEMO SECUNDARIA DEL FUTURO	Dirección de Educación Media	99	CALLE DEMO 11 (C1199)
<input checked="" type="radio"/> 203399	99	ESCUELA DEMO COMÚN	Dirección de Escuelas Normales	99	CALLE DEMO 11 (C1199)
<input type="radio"/> 299990	99	ESCUELA DEMO HOSPITALARIA	Dirección de Educación Especial	99	CALLE DEMO 11 (C1199)
<input type="radio"/> 700000	99	ESCUELA DEMO HOSPITALARIA	Dirección de	99	CALLE DEMO 11 (C1199)

'Salir' and 'Continuar' buttons are located at the bottom right of the table.

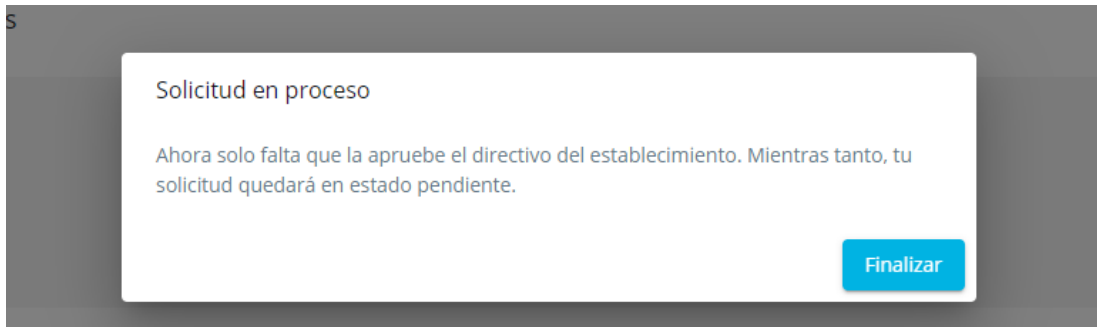
6. En el siguiente paso, seleccioná el nivel y hacé clic en el botón «Continuar», que se encuentra en el extremo inferior derecho de la pantalla.



7. Luego de colocar el nivel, deberás seleccionar el rol que querés solicitar. Para gestionar la matrícula de tu establecimiento, el correspondiente es el de «Directivo».



8. Una vez elevado el pedido, el **Supervisor** de tu distrito escolar deberá aprobar tu solicitud.



**¡Importante!**

- Por cualquier duda o consulta sobre la plataforma en general, podés ingresar al [sitio de ayuda de miEscuela](#).
- También podés escribirnos a [soporte.miescuela@bue.edu.ar](mailto:soporte.miescuela@bue.edu.ar)