



**GOBIERNO DE LA CIUDAD DE BUENOS AIRES**  
**SECRETARIA DE SEGURIDAD**  
**SUBSECRETARIA DE CONTROL COMUNAL**  
**DIRECCIÓN GENERAL CONTROL DE LA CALIDAD AMBIENTAL**  
**Laboratorio Calidad Ambiental**

**MONOXIDO DE CARBONO ( PPM)**  
**ESTACION DE REFERENCIA PALERMO**  
**ABRIL 2005**

ABRIL 2005	Promedio 24 Hs	PROMEDIO 8 HS			Promedio 1 Hora		Promedio 20 minutos	
		0 a 8	8 a 16	16 a 24	Max	Min	Max	Min
1	1.7	1.3	1.9	1.9	2.8	0.9	2.9	0.8
2	0.9	0.8	0.9	1.1	1.4	0.7	1.5	0.6
3	1.1	1.0	0.9	1.4	2.2	0.9	3.0	0.9
4	1.5	1.3	1.5	1.8	2.7	1.0	2.8	0.9
5	1.4	0.7	1.2	2.1	2.5	0.6	2.7	0.6
6	1.8	1.7	2.3	1.5	2.6	0.8	2.9	0.7
7	0.8	0.2	0.7	1.3	1.7	0.1	2.0	0.1
8	1.7	1.4	1.8	2.0	2.7	1.2	3.4	1.1
9	1.9	2.4	1.5	1.9	3.1	1.3	4.4	1.3
10	1.7	1.5	1.4	2.2	3.0	0.9	3.7	0.9
11	1.6	1.5	1.3	1.8	3.7	1.0	4.2	1.0
12	1.0	0.7	1.1	1.3	1.6	0.6	1.7	0.6
13	1.4	0.7	1.9	1.6	2.3	0.6	2.8	0.6
14	1.1	0.8	1.3	1.2	1.6	0.7	1.8	0.6
15	1.5	0.7	1.3	2.3	3.1	0.7	3.2	0.5
16	1.4	1.3	1.7	1.4	2.0	1.0	2.1	1.0
17	s/d	s/d	s/d	s/d	s/d	s/d	s/d	s/d
18	s/d	s/d	s/d	s/d	s/d	s/d	s/d	s/d
19	1.2	s/d	1.6	1.0	2.0	0.7	2.3	0.6
20	1.5	0.6	1.5	2.2	2.8	0.6	3.3	0.5
21	1.3	1.0	1.0	1.7	2.2	0.6	2.4	0.6
22	1.2	0.9	1.1	1.5	2.3	0.5	2.5	0.5
23	1.1	0.8	0.9	1.5	2.1	0.6	2.2	0.6
24	0.6	0.7	0.6	0.7	1.1	0.5	1.2	0.4
25	0.8	0.4	0.7	1.1	1.5	0.2	1.8	0.2
26	1.2	1.0	1.1	1.4	2.3	0.7	2.6	0.6
27	1.1	0.8	1.7	s/d	2.2	0.6	2.6	0.5
28	s/d	s/d	s/d	s/d	s/d	s/d	s/d	s/d
29	s/d	s/d	s/d	s/d	s/d	s/d	s/d	s/d
30	s/d	s/d	s/d	s/d	s/d	s/d	s/d	s/d

**Cantidad de días con excedencia de norma de Calidad de Aire (\*1)**

Promedio 24 Hs	PROMEDIO 8 HS			Promedio 1 Hora	Promedio 20 minutos
	0 a 8	8 a 16	16 a 24		
0	0	0	0	0	0

(\*1) Las excedencias se evalúan de acuerdo a los siguientes límites Admisibles:

Promedios 24 hs: 2,6 PPM ( 3 mg/m3) ( Ordenanza 39025- Ciudad de Buenos Aires)

Promedios 8 hs: 9 PPM ( National Ambient Air Quality Standards (NAAQS)-EPA)

Promedios 1 h: 35 PPM ( National Ambient Air Quality Standards (NAAQS)-EPA)

50 PPM ( Ley Nacional 20284)

Promedio 20 min: 13,1 PPM ( 15 mg/m3) (Ordenanza 39025- Ciudad de Buenos Aires)

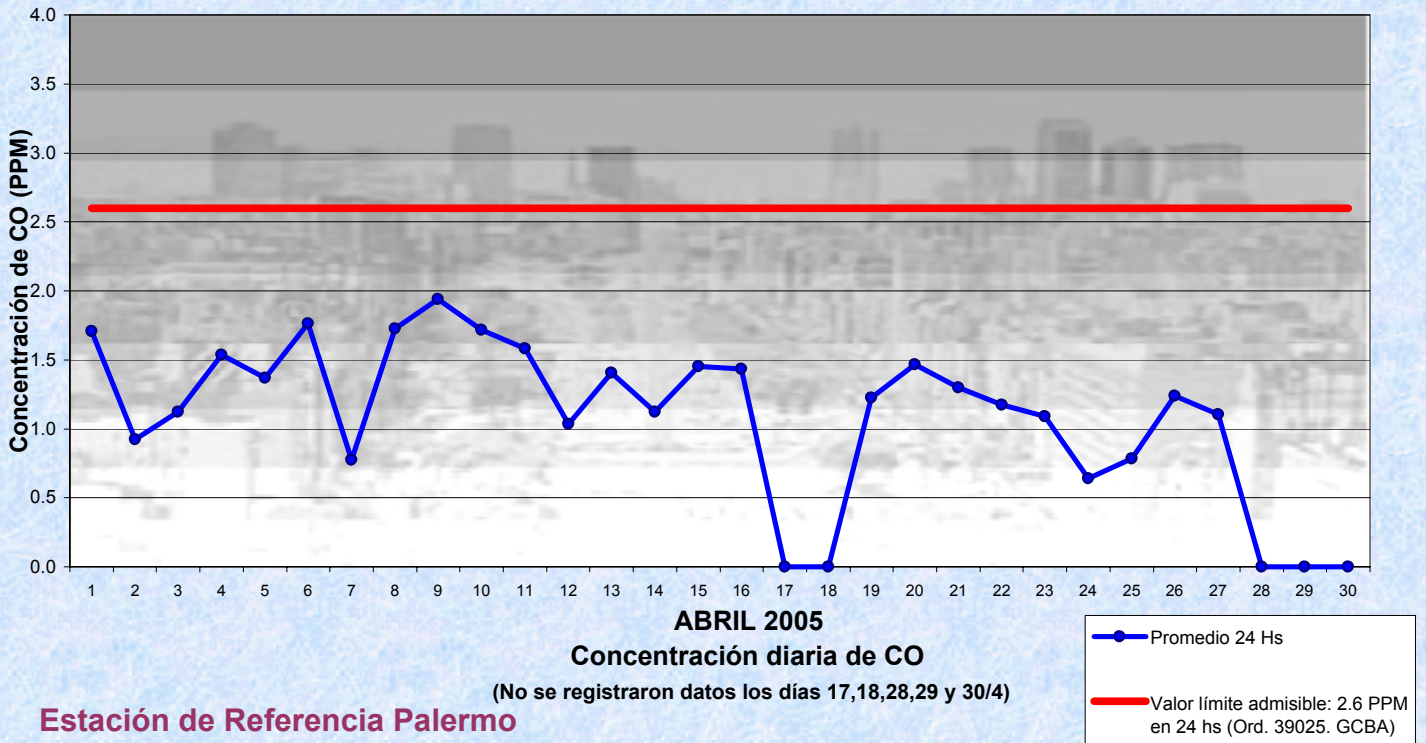


# Gobierno de la Ciudad de Buenos Aires

Dir. Gral. Control de la Calidad Ambiental

Laboratorio Calidad Ambiental

## Monitoreo Atmosférico - Monóxido de Carbono

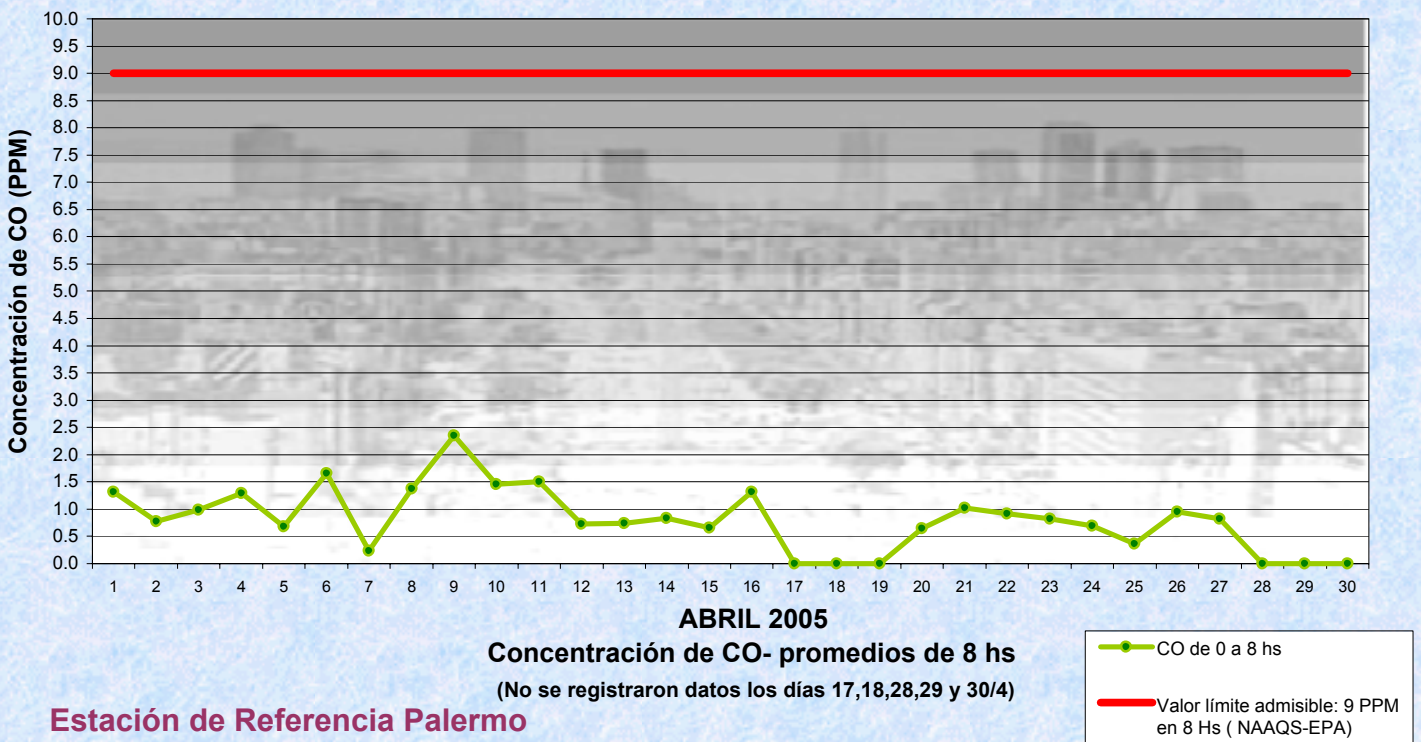


# Gobierno de la Ciudad de Buenos Aires

Dir. Gral. Control de la Calidad Ambiental

Laboratorio Calidad Ambiental

## Monitoreo Atmosférico - Monóxido de Carbono



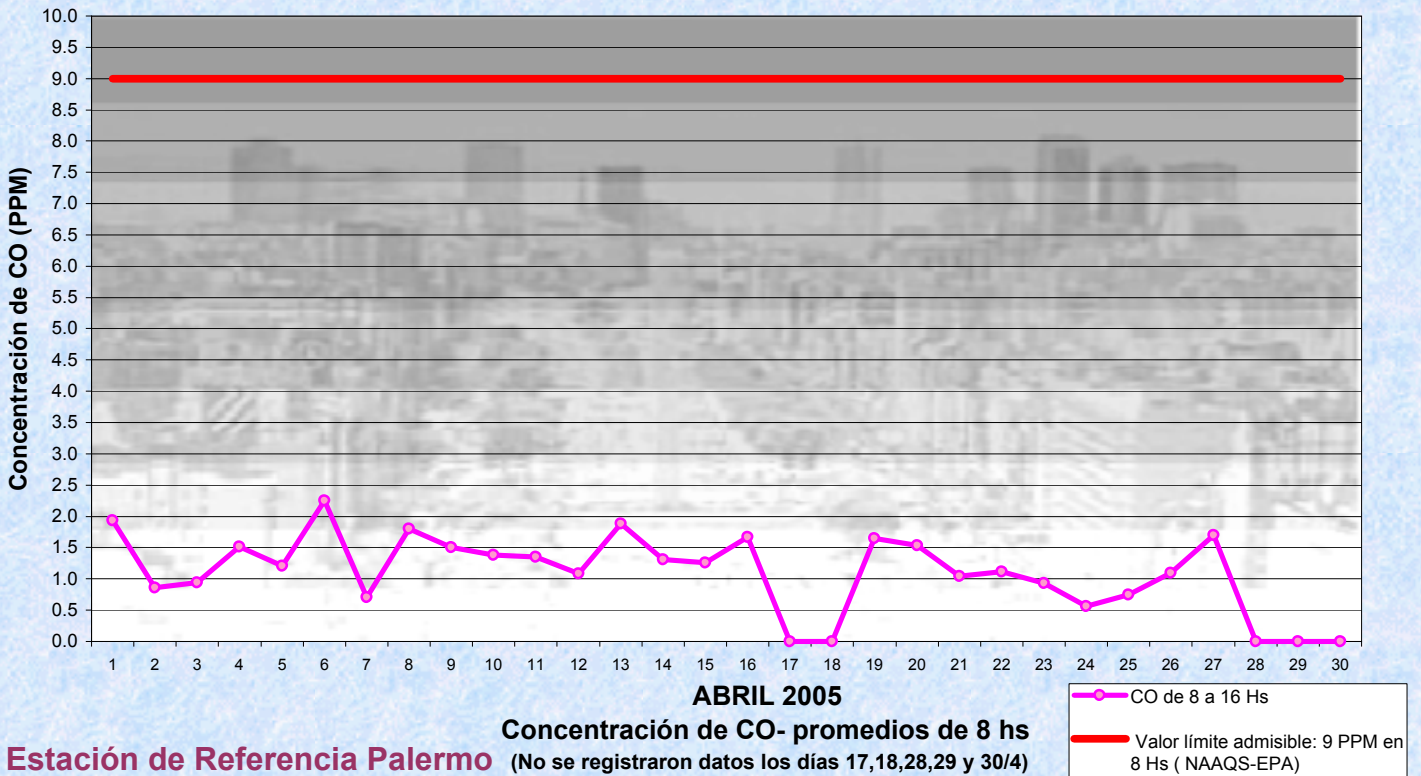


# Gobierno de la Ciudad de Buenos Aires

Dir. Gral. Control de la Calidad Ambiental

Laboratorio Calidad Ambiental

## Monitoreo Atmosférico - Monóxido de Carbono



Estación de Referencia Palermo

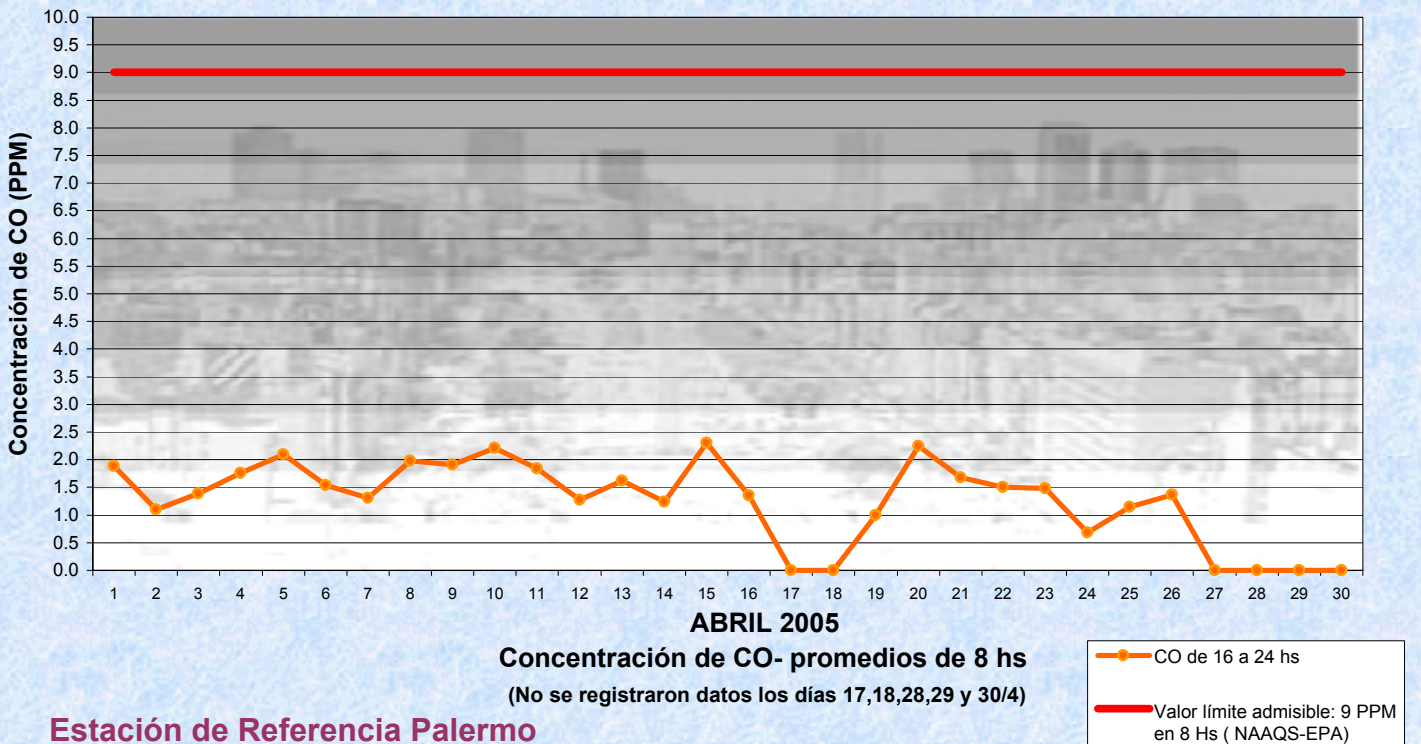


# Gobierno de la Ciudad de Buenos Aires

Dir. Gral. Control de la Calidad Ambiental

Laboratorio Calidad Ambiental

## Monitoreo Atmosférico - Monóxido de Carbono



Estación de Referencia Palermo



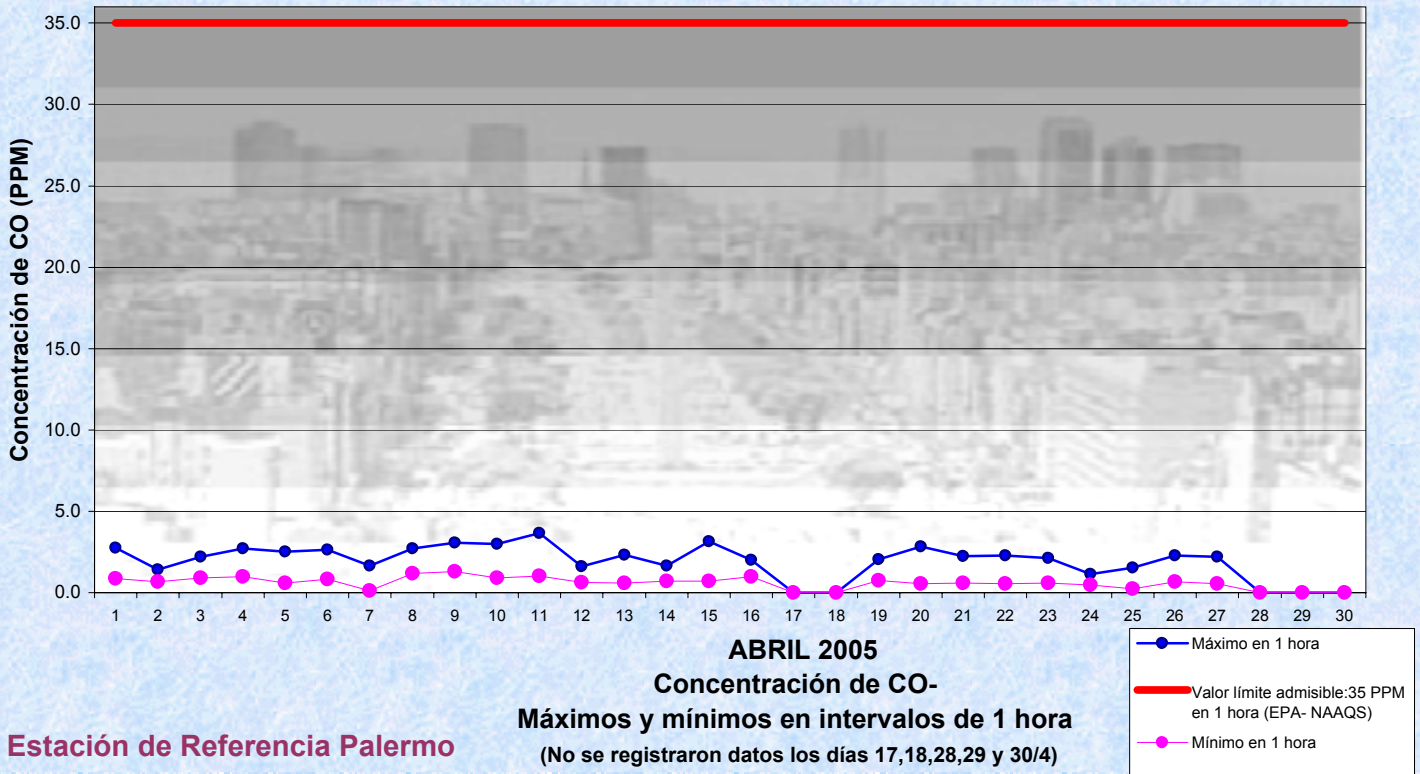


# Gobierno de la Ciudad de Buenos Aires

Dir. Gral. Control de la Calidad Ambiental

Laboratorio Calidad Ambiental

## Monitoreo Atmosférico - Monóxido de Carbono

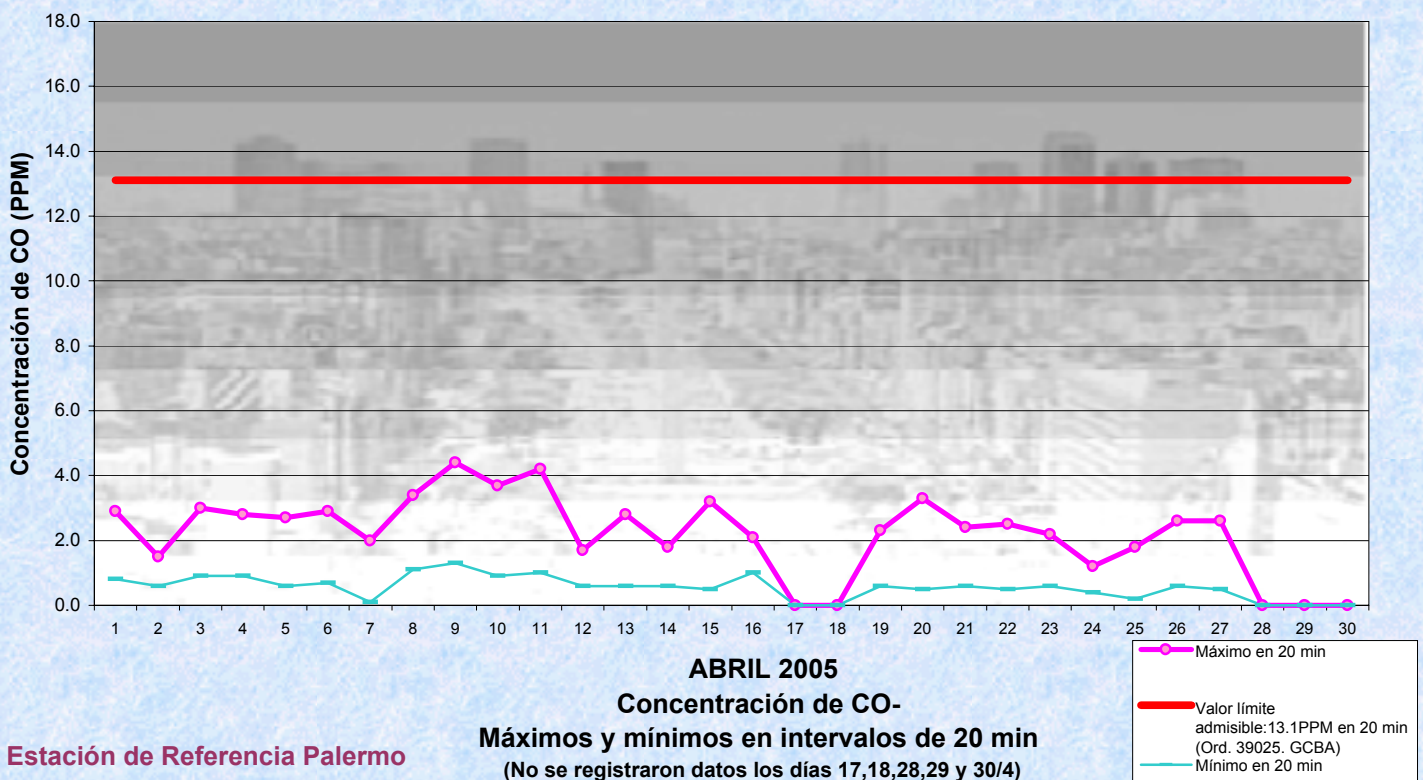


# Gobierno de la Ciudad de Buenos Aires

Dir. Gral. Control de la Calidad Ambiental

Laboratorio Calidad Ambiental

## Monitoreo Atmosférico - Monóxido de Carbono





**GOBIERNO DE LA CIUDAD DE BUENOS AIRES**  
**SECRETARIA DE SEGURIDAD**  
**SUBSECRETARIA DE CONTROL COMUNAL**  
**DIRECCIÓN GENERAL CONTROL DE LA CALIDAD AMBIENTAL**  
**Laboratorio Calidad Ambiental**

**MONOXIDO DE CARBONO ( PPM)**  
**ESTACION DE REFERENCIA PALERMO**  
**ABRIL 2005**

HORARIO	PROMEDIOS HORARIOS								
	Mensual	Lunes	Martes	Miercoles	Jueves	Viernes	Sábado	Dom y Feri	Lun a Vier
0:00	1.3	1.1	1.2	1.0	1.4	1.2	2.1	1.2	1.2
0:20	1.2	1.0	1.2	0.9	1.2	1.1	1.9	1.1	1.1
0:40	1.2	1.1	1.2	1.0	1.2	1.2	1.8	1.2	1.1
1:00	1.3	1.0	1.2	1.0	1.1	1.2	2.5	1.4	1.1
1:20	1.2	1.0	1.1	0.9	1.2	1.2	1.8	1.2	1.1
1:40	1.1	1.0	1.1	0.8	1.0	1.2	1.7	1.2	1.0
2:00	1.0	1.0	1.0	0.9	0.9	0.9	1.6	1.2	0.9
2:20	1.0	0.9	0.9	0.8	1.0	0.9	1.4	1.1	0.9
2:40	0.9	0.9	0.8	0.9	0.7	1.0	1.3	1.0	0.9
3:00	0.9	1.0	0.8	0.8	0.7	1.0	1.3	0.9	0.8
3:20	0.9	1.0	0.8	0.7	0.7	1.0	1.1	1.1	0.8
3:40	0.9	1.2	0.7	0.9	0.6	0.9	1.2	1.2	0.8
4:00	0.9	1.1	0.7	0.8	0.6	0.9	1.4	1.0	0.8
4:20	0.9	1.1	0.7	0.8	0.6	0.9	1.1	1.1	0.8
4:40	0.9	1.0	0.7	0.9	0.7	0.8	1.2	1.0	0.8
5:00	0.9	1.0	0.7	1.0	0.6	0.8	1.1	1.1	0.8
5:20	0.9	0.8	0.7	1.1	0.7	0.8	1.1	1.1	0.8
5:40	0.9	0.8	0.7	1.0	0.7	0.8	1.3	1.0	0.8
6:00	0.9	0.8	0.7	0.9	0.7	0.7	1.4	1.0	0.8
6:20	0.9	0.9	0.7	1.0	0.7	0.8	1.6	1.0	0.8
6:40	0.9	0.9	0.8	1.2	0.8	0.8	1.5	1.0	0.9
7:00	1.0	1.0	0.8	1.2	0.9	0.8	1.5	1.0	0.9
7:20	1.0	1.1	0.9	1.3	0.9	0.8	1.6	1.0	1.0
7:40	1.2	1.2	1.0	1.6	1.1	0.9	1.6	1.1	1.2
8:00	1.3	1.6	1.3	1.9	1.4	1.0	1.4	1.2	1.5
8:20	1.5	1.7	1.7	2.0	1.5	1.3	1.3	1.2	1.7
8:40	1.5	1.7	1.7	2.3	1.3	1.4	1.6	1.1	1.7
9:00	1.5	1.5	1.6	2.1	1.4	1.5	1.4	1.0	1.7
9:20	1.5	1.5	1.6	1.9	1.5	1.5	1.4	1.0	1.6
9:40	1.5	1.5	1.5	2.1	1.4	1.5	1.5	1.0	1.6
10:00	1.4	1.4	1.5	1.8	1.2	1.3	1.5	1.0	1.5
10:20	1.3	1.4	1.5	1.8	1.1	1.2	1.6	1.0	1.4
10:40	1.3	1.2	1.3	1.8	1.0	1.2	1.5	1.0	1.3
11:00	1.2	1.1	1.4	1.7	1.1	1.2	1.3	1.0	1.3
11:20	1.2	1.1	1.2	1.6	1.1	1.2	1.2	1.0	1.3
11:40	1.2	1.1	1.2	1.8	1.1	1.2	1.2	1.0	1.2
12:00	1.2	1.2	1.2	1.6	1.0	1.3	1.2	1.0	1.2
12:20	1.2	1.1	1.2	1.8	1.1	1.2	1.2	1.1	1.2
12:40	1.2	1.0	1.2	1.9	1.0	1.2	1.2	1.0	1.2
13:00	1.2	1.0	1.2	1.8	1.2	1.1	1.3	1.0	1.2
13:20	1.3	1.2	1.2	1.8	1.3	1.2	1.3	1.2	1.3
13:40	1.3	1.2	1.2	1.7	1.4	1.1	1.4	1.1	1.3
14:00	1.3	1.1	1.3	1.6	1.6	1.3	1.4	1.1	1.4
14:20	1.3	1.1	1.3	1.7	1.6	1.1	1.3	1.1	1.3
14:40	1.3	1.1	1.4	1.7	1.6	1.1	1.2	1.0	1.4
15:00	1.3	1.1	1.3	1.7	1.8	1.1	1.2	1.2	1.4
15:20	1.2	1.1	1.4	1.8	1.3	1.1	1.1	1.0	1.3
15:40	1.3	1.1	1.3	1.6	1.5	1.1	1.4	1.1	1.3
16:00	1.3	1.2	1.4	1.6	1.5	1.2	1.2	1.1	1.4
16:20	1.3	1.1	1.5	1.6	1.5	1.1	1.3	1.1	1.4
16:40	1.3	1.0	1.4	1.8	1.6	1.2	1.3	1.0	1.4
17:00	1.4	1.1	1.6	1.5	1.6	1.4	1.4	1.2	1.5
17:20	1.5	1.2	1.7	1.7	1.6	1.5	1.3	1.3	1.6
17:40	1.4	1.2	1.6	1.7	1.6	1.4	1.5	1.2	1.5
18:00	1.5	1.2	1.6	1.9	1.5	1.4	1.5	1.3	1.5
18:20	1.5	1.3	1.6	1.8	1.5	1.6	1.4	1.4	1.6
18:40	1.5	1.5	1.6	1.8	1.4	1.5	1.5	1.4	1.6
19:00	1.6	1.5	1.4	2.0	1.5	1.9	1.7	1.6	1.6
19:20	1.7	1.5	1.5	1.8	1.5	2.1	1.9	1.5	1.7
19:40	1.7	1.6	1.6	2.0	1.5	2.0	2.0	1.6	1.8
20:00	1.8	1.8	1.5	2.3	1.6	2.0	2.1	1.7	1.8
20:20	1.8	1.7	1.6	2.1	1.6	2.1	2.0	1.7	1.8
20:40	1.9	1.9	1.4	2.2	1.9	2.3	2.0	1.7	1.9
21:00	1.8	2.0	1.4	2.1	1.6	2.1	2.1	1.9	1.8
21:20	2.0	2.3	1.5	2.2	1.6	2.3	1.9	2.3	2.0
21:40	1.9	2.4	1.6	1.9	1.7	2.4	1.7	1.8	2.0
22:00	1.7	2.1	1.5	1.8	1.6	2.0	1.6	1.6	1.8
22:20	1.6	1.7	1.4	1.7	1.6	2.0	1.5	1.4	1.7
22:40	1.7	1.7	1.4	2.1	1.4	2.3	1.6	1.5	1.8
23:00	1.5	1.5	1.2	1.5	1.5	2.0	1.8	1.3	1.6
23:20	1.4	1.4	1.1	1.3	1.3	1.9	1.5	1.3	1.4
23:40	1.3	1.3	1.1	1.4	1.3	1.8	1.4	1.2	1.4



# Gobierno de la Ciudad de Buenos Aires

Dir. Gral. Control de la Calidad Ambiental

Laboratorio Calidad Ambiental

## Monitoreo Atmosférico - Monóxido de Carbono

### Perfil Horario de Contaminación

