

GOBIERNO DE LA CIUDAD DE BUENOS AIRES
MINISTERIO DE AMBIENTE Y ESPACIO PUBLICO
AGENCIA DE PROTECCION AMBIENTAL
DIRECCIÓN GENERAL DE CONTROL
Unid. Coord. Determinaciones Ambientales y Laboratorio

MONOXIDO DE CARBONO (PPM)
ESTACION DE REFERENCIA PALERMO
OCTUBRE 2008

OCTUBRE 2008	Promedio 24 Hs	PROMEDIO 8 HS			Promedio 1 Hora	
		0 a 8	8 a 16	16 a 24	Max	Min
1	s/d	s/d	s/d	s/d	s/d	s/d
2	s/d	s/d	s/d	s/d	s/d	s/d
3	s/d	s/d	s/d	s/d	s/d	s/d
4	s/d	s/d	s/d	s/d	s/d	s/d
5	s/d	s/d	s/d	s/d	s/d	s/d
6	s/d	s/d	s/d	s/d	s/d	s/d
7	s/d	s/d	s/d	s/d	s/d	s/d
8	s/d	s/d	s/d	s/d	s/d	s/d
9	s/d	s/d	s/d	s/d	s/d	s/d
10	s/d	s/d	s/d	s/d	s/d	s/d
11	s/d	s/d	s/d	s/d	s/d	s/d
12	s/d	s/d	s/d	s/d	s/d	s/d
13	s/d	s/d	s/d	s/d	s/d	s/d
14	s/d	s/d	s/d	s/d	s/d	s/d
15	s/d	s/d	s/d	s/d	s/d	s/d
16	s/d	s/d	s/d	s/d	s/d	s/d
17	s/d	s/d	s/d	s/d	s/d	s/d
18	s/d	s/d	s/d	s/d	s/d	s/d
19	s/d	s/d	s/d	s/d	s/d	s/d
20	s/d	s/d	s/d	s/d	s/d	s/d
21	0,7	s/d	0,7	0,7	1,0	0,2
22	0,8	0,4	1,1	1,1	1,4	0,4
23	0,8	0,4	0,7	1,5	1,7	0,1
24	1,2	0,8	1,1	1,6	2,3	0,5
25	0,7	0,7	0,6	0,9	1,3	0,4
26	0,7	0,7	0,7	0,8	1,2	0,5
27	0,6	0,3	0,7	0,7	1,0	0,2
28	0,6	0,4	1,0	0,6	1,2	0,2
29	0,4	0,3	0,5	0,5	0,7	0,2
30	0,7	0,3	0,8	1,1	1,3	0,2
31	1,3	0,5	0,7	2,6	8,6	0,3

PPM: Una parte en volumen de Monóxido de Carbono en un millón de partes en volumen de Aire Ambiente

DND: Dato no disponible

SD: Sin Dato

Cantidad de días con excedencia de norma de Calidad de Aire (*1)

Promedio 24 Hs	PROMEDIO 8 HS			Promedio 1 Hora
	0 a 8	8 a 16	16 a 24	
0	0	0	0	0

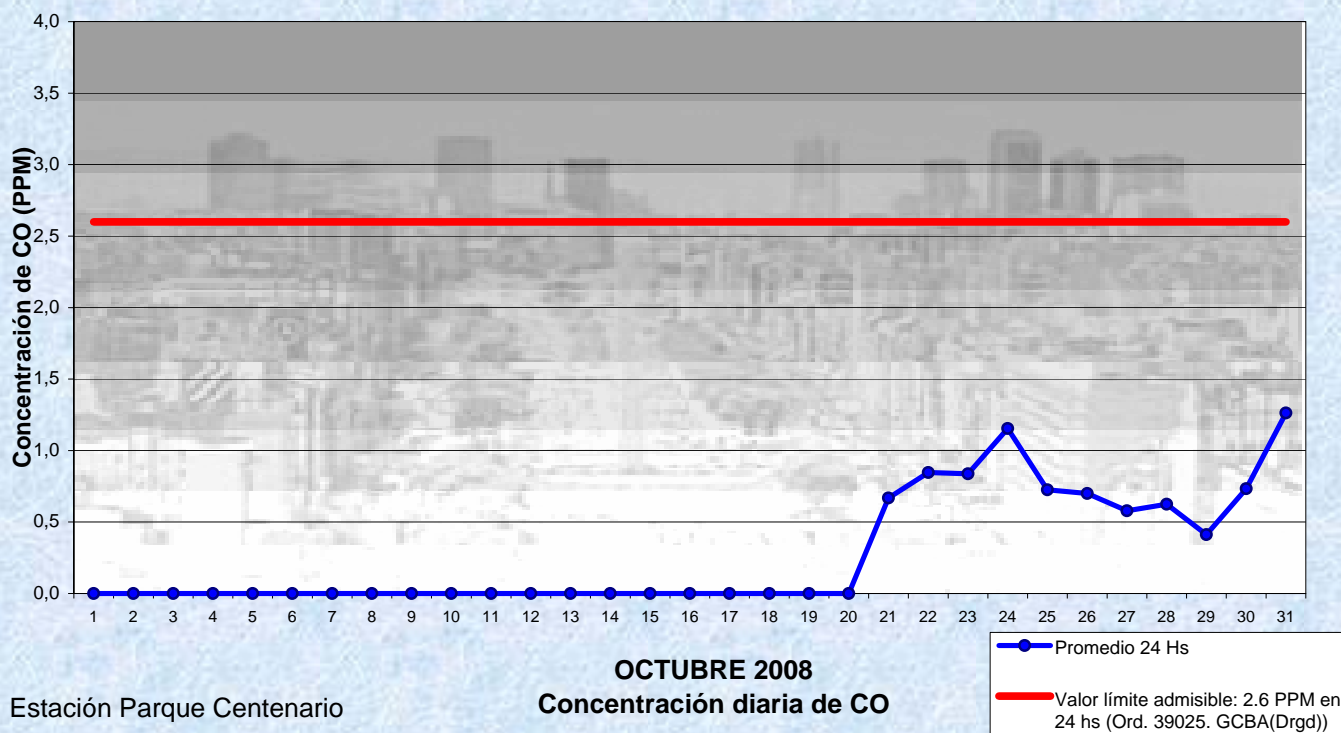
(*1) Las excedencias se evalúan de acuerdo a los siguientes límites Admisibles:

Promedios 24 hs: 2,6 PPM (3 mg/m3) (Ordenanza 39025- Ciudad de Buenos Aires(Derogada))

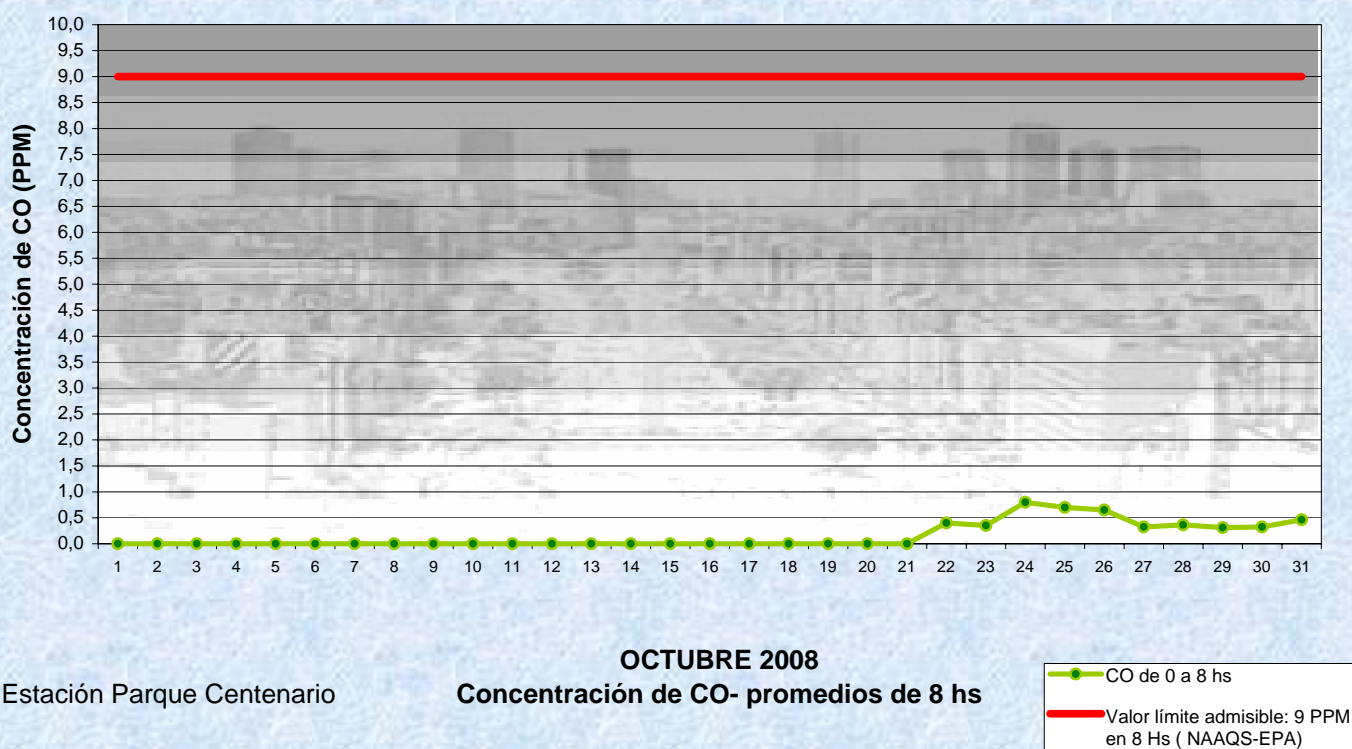
Promedios 8 hs: 9 PPM (National Ambient Air Quality Standards (NAAQS)-EPA)
9 PPM (Ley 1356- GCBA)

Promedios 1 h: 35 PPM (National Ambient Air Quality Standards (NAAQS)-EPA)
50 PPM (Ley Nacional 20284)
35 PPM (Ley1356-GCBA)

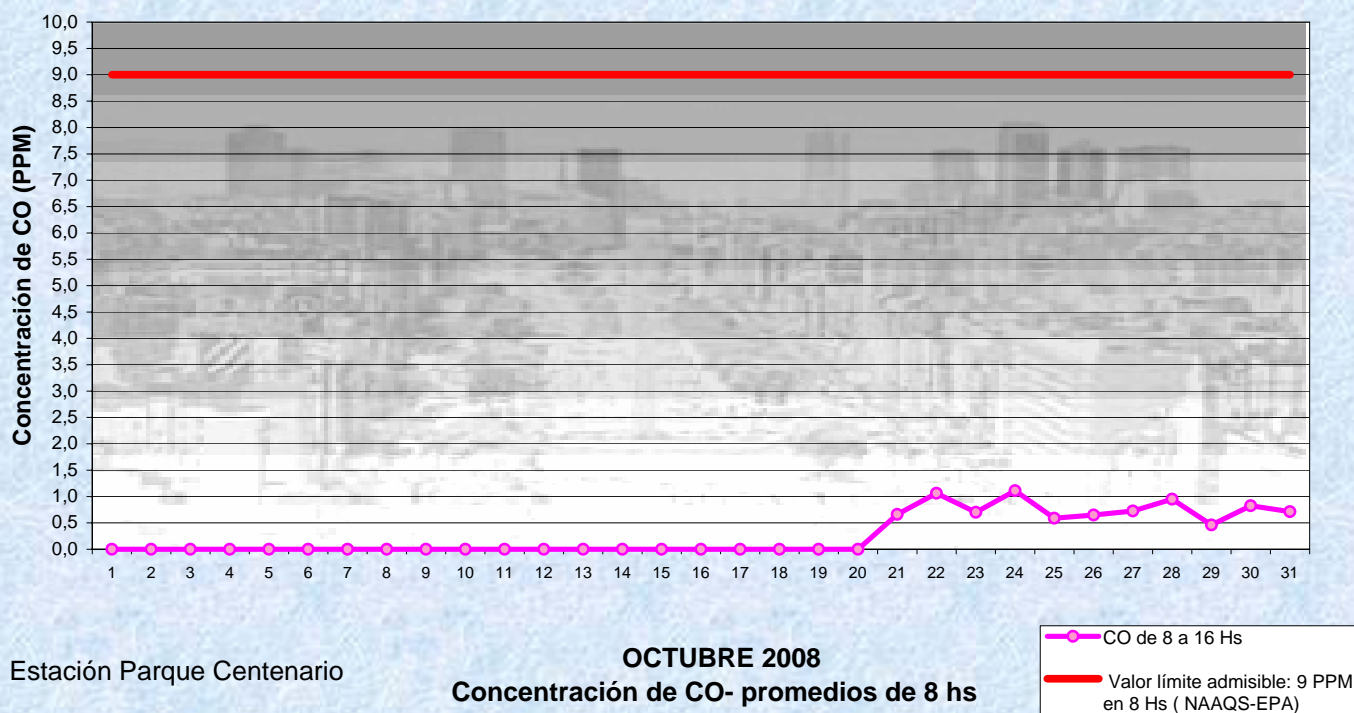
Gobierno de la Ciudad de Buenos Aires
 Agencia de Protección Ambiental
 Dirección General de Control
 Unid. Coord. Determinaciones Ambientales y Laboratorio
Monitoreo Atmosférico - Monóxido de Carbono



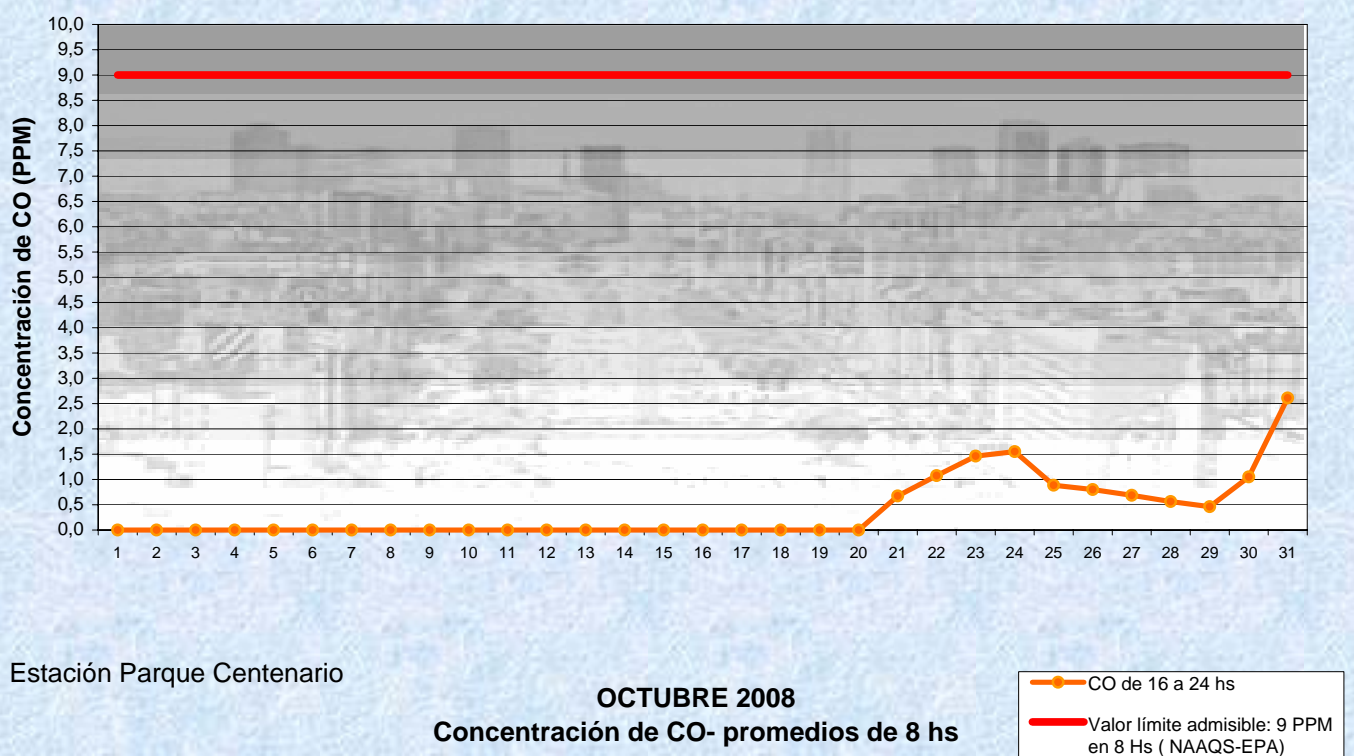
Gobierno de la Ciudad de Buenos Aires
 Agencia de Protección Ambiental
 Dirección General de Control
 Unid. Coord. Determinaciones Ambientales y Laboratorio
Monitoreo Atmosférico - Monóxido de Carbono




Gobierno de la Ciudad de Buenos Aires
 Agencia de Protección Ambiental
 Dirección General de Control
 Unid. Coord. Determinaciones Ambientales y Laboratorio
Monitoreo Atmosférico - Monóxido de Carbono



Gobierno de la Ciudad de Buenos Aires
 Agencia de Protección Ambiental
 Dirección General de Control
 Unid. Coord. Determinaciones Ambientales y Laboratorio
Monitoreo Atmosférico - Monóxido de Carbono



Gobierno de la Ciudad de Buenos Aires
Agencia de Protección Ambiental
Dirección General de Control
Unid. Coord. Determinaciones Ambientales y Laboratorio
Monitoreo Atmosférico - Monóxido de Carbono

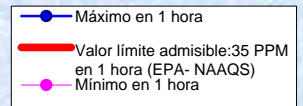


OCTUBRE 2008

Concentración de CO-

Máximos y mínimos en intervalos de 1 hora

Estación Parque Centenario



GOBIERNO DE LA CIUDAD DE BUENOS AIRES
MINISTERIO DE AMBIENTE Y ESPACIO PUBLICO
AGENCIA DE PROTECCION AMBIENTAL
DIRECCIÓN GENERAL DE CONTROL
Unid. Coord. Determinaciones Ambientales y Laboratorio

MONOXIDO DE CARBONO (PPM)
ESTACION DE REFERENCIA PALERMO
OCTUBRE 2008

PROMEDIOS HORARIOS										
HORARIO	Mensual	Lunes	Martes	Miércoles	Jueves	Viernes	Sábado	Dom y Feri	Lun a Vier	
23:00 a 00:00	0,7	0,3	0,6	0,4	0,6	0,9	1,0	0,9	0,6	
00:00 a 01:00	0,6	0,3	0,5	0,4	0,5	0,9	0,9	0,8	0,6	
01:00 a 02:00	0,5	0,3	0,3	0,4	0,3	0,7	1,2	0,8	0,4	
02:00 a 03:00	0,4	0,2	0,4	0,3	0,3	0,5	0,7	0,6	0,3	
03:00 a 04:00	0,4	0,3	0,2	0,3	0,3	0,5	0,6	0,5	0,3	
04:00 a 05:00	0,3	0,3	0,2	0,3	0,2	0,5	0,4	0,5	0,3	
05:00 a 06:00	0,4	0,4	0,2	0,4	0,2	0,5	0,4	0,5	0,3	
06:00 a 07:00	0,5	0,5	0,5	0,5	0,5	0,8	0,4	0,6	0,6	
07:00 a 08:00	0,7	0,7	0,6	0,7	0,7	0,8	0,5	0,6	0,7	
08:00 a 09:00	0,7	0,7	0,7	0,6	0,7	0,8	0,5	0,8	0,7	
09:00 a 10:00	0,7	0,6	0,8	0,7	0,6	0,7	0,6	0,7	0,7	
10:00 a 11:00	0,8	0,7	0,9	0,9	0,8	0,9	0,7	0,6	0,8	
11:00 a 12:00	0,9	0,8	0,9	0,9	0,9	1,1	0,7	0,7	0,9	
12:00 a 13:00	0,9	0,8	1,0	0,9	0,8	1,1	0,6	0,5	0,9	
13:00 a 14:00	0,9	0,8	1,0	0,9	1,0	0,9	0,6	0,7	0,9	
14:00 a 15:00	0,8	0,7	0,8	0,7	0,8	1,2	0,5	0,6	0,9	
15:00 a 16:00	0,8	0,6	0,7	0,7	1,1	1,0	0,6	0,6	0,9	
16:00 a 17:00	0,8	1,0	0,5	0,7	1,2	1,1	0,7	0,6	0,9	
17:00 a 18:00	1,2	0,7	0,6	0,6	1,2	3,1	0,8	0,8	1,4	
18:00 a 19:00	1,7	0,7	0,7	0,9	1,4	5,0	0,9	1,2	2,0	
19:00 a 20:00	1,1	0,7	0,7	0,9	1,5	1,8	0,9	0,9	1,2	
20:00 a 21:00	1,1	0,6	0,6	0,9	1,5	1,8	1,0	1,0	1,2	
21:00 a 22:00	1,1	0,6	0,8	1,0	1,2	1,8	0,9	0,8	1,1	
22:00 a 23:00	0,8	0,6	0,5	0,7	1,1	1,2	1,3	0,5	0,9	

Gobierno de la Ciudad de Buenos Aires
Agencia de Protección Ambiental
Dirección General de Control
Unid. Coord. Determinaciones Ambientales y Laboratorio
Monitoreo Atmosférico - Monóxido de Carbono
Perfil Horario de Contaminación

