



G.C.B.A.

GOBIERNO DE LA CIUDAD DE BUENOS AIRES

## PLANILLA DE INSPECCION DE ARBOLES

INSPECCION N°

AVISO:

SIN RECLAMO

FECHA DE RELEVAMIENTO:

9, 12, 21

ARME

UBICACIÓN DEL ARBOL

CALLE

ZUVINIA

N°

5615 FTE LD

ESPECIE BOTANICA

ROBINIA

ARBOL SECO

☒

ARBOL SEMISECO

☐

PARAMETROS MECANICOS Y SANITARIOS DEL ARBOL

INCLINACION: SI / NO

Mayor a 45°

☐

Menor a 45°

☐

ALTURA APROX (m)

7

DAP (cm)

25

ORIENTACION DE LA INCLINACION

Hacia la calle

Hacia la propiedad

Hacia el largo de la vereda

COPA DESBALANCEADA

☐

DESCOPADO

☐

DESCOPADO Y BROTADO

FRUCTIFICACIONES FUNGICAS

CODOMINANCIAS

CHORREADOS

Cavidad longitudinal en el fuste (m)

Espesor de pared remanente (cm)

FUSTE

DESCORTEZAMIENTO

☒

Cavidades

basal

media

alta

pequeñas

grandes

RAIZ

Expuesta

Levanta vereda: m<sup>2</sup>

-

Provoca fisuras en el frente de la propiedad: SI / NO

Ancho de vereda:

Código de vereda:

NA

RAMAS

Quebradas/ Fisuradas

Secas/ Secas en las puntas

Con cavidades/ Tumores o Cancros

Bajas

Excesivas/ Cruzadas

Codominancias

Con mal ángulo de inserción

Tocones

Que invaden espacio aéreo

HOJAS

De coloración anormal

Con manchas foliares

Con signos de insectos

Síntomas de enfermedades

Defoliación total / parcial

## Recomendaciones del Inspector:

A: Objetivos de poda: Reducción Riesgo/ Eliminar interferencias/ Reducir sombra/resistencia al viento/mejorar la estética

B: Tipos de poda: Formación/ Limpieza/ Aclareo/ Refaldado/Reducción de copa/ Terciado/ Balanceo

C: Extracción D: Tratamiento sanitario E: Trasplante F: Corte de raíces

SUPERFICIAL

PROFUNDA

Observaciones:

PR MUY ALTA (EMERGENCIA)

SECO Y CON OSCILACION

SIN VEREDA NI PLANTERA

Datos del Inspector/Verificador

GASTON MERMANN

Nombre y Apellido

Firma

3534623

FM ó DNI















GOBIERNO DE LA CIUDAD DE BUENOS AIRES

## PLANILLA DE INSPECCION DE ARBOLES

G.C.B.A.

INSPECCION N°

AVISO:

FECHA DE RELEVAMIENTO:

27/10/21

ARME

UBICACIÓN DEL ARBOL

CALLE

SOMELLERA

N°

5621

ESPECIE BOTANICA

ex (TILO 15x7) / LA (CEPA 40 cm DIÁMETRO)

ARBOL SECO

ARBOL SEMISECO

PARAMETROS MECANICOS Y SANITARIOS DEL ARBOL

INCLINACION: SI / (NO) Mayor a 45°

Menor a 45°

ALTURA APROX (m)

DAP (cm)

ORIENTACION DE LA INCLINACION

Hacia la calle

Hacia la propiedad

Hacia el largo de la vereda

COPA DESBALANCEADA

DESCOPADO

DESCOPADO Y BROTADO

FUSTE

DESCORTEZAMIENTO

Cavidades

basal

media

alta

FRUCTIFICACIONES FUNGICAS

CODOMINANCIAS

CHORREADOS

Cavidad longitudinal en el fuste (m)

Espesor de pared remanente (cm)

RAIZ

Expuesta

Levanta vereda: m²

Provoca fisuras en el frente de la propiedad: SI / NO

Ancho de vereda:

Código de vereda:

RAMAS

Quebradas/ Fisuradas

Secas/ Secas en las puntas

Con cavidades/ Tumores o Cancros

Bajas

Excesivas/ Cruzadas

Codominancias

Con mal ángulo de inserción

Tocones

Que invaden espacio aéreo

HOJAS

De coloración anormal

Con manchas foliares

Con signos de insectos

Síntomas de enfermedades

Defoliación total/parcial

Recomendaciones del inspector:

A: Objetivos de poda: Reducción Riesgo/ Eliminar interferencias/ Reducir sombra/resistencia al viento/mejorar la estetica

B: Tipos de poda: Formación/ Limpieza/ Aclareo/ Refaldado/Reducción de copa/ Terciado/ Balanceo

C: Extracción

D: Tratamiento sanitario

E: Trasplante

F: Corte de raíces

SUPERFICIAL

PROFUNDA

Observaciones:

ex: TILO CORTE RAIZ SUP S/PODA

PLANTERA 1,8 x 2,6 (6,8 ml)

LA: CEPA (40 cm) EXTRACCION. MOVER PLANTERA

1 metro HACIA LD. PLANTERA 4,8 ml

VEREDA TOTAL 48 m² 64 PB PR MEDIA

Datos del Inspector/Verificador

GASTON HERNANDEZ

Firma

3534623

FM ó DNI



















GOBIERNO DE LA CIUDAD DE BUENOS AIRES  
PLANILLA DE INSPECCION DE ARBOLES

INSPECCION N°

AVISO:

500549400/21

FECHA DE RELEVAMIENTO:

2 / 12 / 21

ARME

UBICACIÓN DEL ARBOL

CALLE

Leguizamón

N°

3442

ESPECIE BOTANICA

Fremó

ARBOL SECO

X

ARBOL SEMISECO

PARAMETROS MECANICOS Y SANITARIOS DEL ARBOL

INCLINACION: SI / NO Mayor a 45°

Menor a 45°

ALTURA APROX (m)

8

DAP (cm)

30

ORIENTACION DE LA INCLINACION

Hacia la calle

Hacia la propiedad

Hacia el largo de la vereda

COPA DESBALANCEADA

DESCOPADO

DESCOPADO Y BROTADO

DESCORTEZAMIENTO

FRUCTIFICACIONES FUNGICAS

FUSTE

Cavidades

CODOMINANCIAS

basal

media

alta

CHORREADOS

pequeñas

Cavidad longitudinal en el fuste (m)

grandes

Espesor de pared remanente (cm)

RAIZ

Expuesta

Provoca fisuras en el frente de la propiedad: SI / NO

Levanta vereda: m²

Ancho de vereda: 4,4

Código de vereda: HA

RAMAS

Quebradas/ Fisuradas

X

Codominancias

Secas/ Secas en las puntas

Con mal ángulo de inserción

Con cavidades/ Tumores o Cancros

Tocones

Bajas

Que invaden espacio aéreo

Excesivas/ Cruzadas

HOJAS

De coloración anormal

Síntomas de enfermedades

Con manchas foliares

Defoliación total / parcial

Con signos de insectos

Recomendaciones del Inspector:

A: Objetivos de poda: Reducción Riesgo/ Eliminar interferencias/ Reducir sombra/resistencia al viento/mejorar la estética

B: Tipos de poda: Formación/ Limpieza/ Aclareo/ Refaldado/Reducción de copa/ Terciado/ Balanceo

C: Extracción

D: Tratamiento sanitario

E: Trasplante

F: Corte de raíces

SUPERFICIAL

PROFUNDA

Observaciones:

Prioridad muy alta (Emergencia)

Ramas quebradas

Datos del Inspector/Verificador

F. Rossi

Nombre y Apellido

Firma

5784488

FM 6 DNI



MARTINIANO LEGUIZAMON 3442

F. 23















GOBIERNO DE LA CIUDAD DE BUENOS AIRES  
PLANILLA DE INSPECCION DE ARBOLES

AVISO:

INSPECCION N°

ARME

FECHA DE RELEVAMIENTO: 10-11-2021

LUBRICACIÓN DEL ARBOL

CALLE

GTA SANTA CRUZ

N°

6588 CASA 34

ESPECIE BOTANICA

PARAISO

ARBOL SECO

ARBOL SEMISECO

PARAMETROS MECANICOS Y SANITARIOS DEL ARBOL

ALTURA APROX (m)

6

INCLINACION: SI / NO Mayor a 45°

Menor a 45°

DAP (cm)

100

ORIENTACION DE LA INCLINACION

Hacia la calle

Hacia la propiedad

Hacia el largo de la vereda

COPA DESBALANCEADA

DESCOPADO

DESCOPADO Y BROTADO

FUSTE

DESCORTEZAMIENTO

Cavidades

FRUCTIFICACIONES FUNGICAS

CODOMINANCIAS

CHORREADOS

Cavidad longitudinal en el fuste (m)

Espesor de pared remanente (cm)

RAIZ

Expuesta

Levanta vereda: m²

Provoca fisuras en el frente de la propiedad: SI / NO

RAMAS

Quebradas/ Fisuradas

Secas/ Secas en las puntas

Con cavidades/ Tumores o Cancros

Bajas

Excesivas/ Cruzadas

Codominancias

Con mal ángulo de inserción

Tocones

Que invaden espacio aéreo

HOJAS

De coloración anormal

Con manchas foliares

Con signos de insectos

Síntomas de enfermedades

Defoliación total / parcial

Recomendaciones del Inspector:

A: Objetivos de poda: Reducción Riesgo/ Eliminar interferencias/ Reducir sombra/resistencia al viento/mejorar la estética

B: Tipos de poda: Formación/ Limpieza/ Aclareo/ Refaldado/Reducción de copa/ Terciado/ Balanceo

C: Extracción

D: Tratamiento sanitario

E: Trasplante

F: Corte de raíces

SUPERFICIAL

PROFUNDA

Observaciones:

Arbol con podredumbre de Fuste

avanzada con Peligro de caído

EMERGENCIA

sin vereda

Datos del Inspector/Verificador

Spinola

Nombre y Apellido

Firma

FM ó DNI



























G.C.B.A.

AVISO:

FECHA DE RELEVAMIENTO:

20/12/21

ARME

UBICACIÓN DEL ARBOL

CALLE

Jose de la Rosa

N°

6074 LD

ESPECIE BOTANICA

Fremmo

ARBOL SECO

ARBOL SEMISECO

PARAMETROS MECANICOS Y SANITARIOS DEL ARBOL

INCLINACION: SI / NO

Mayor a 45°

Menor a 45°

ALTURA APROX (m)

7

DAP (cm)

40

ORIENTACION DE LA INCLINACION

Hacia la calle

Hacia la propiedad

Hacia el largo de la vereda

COPA DESBALANCEADA

DESCOPADO

DESCOPADO Y BROTADO

FUSTE

DESCORTEZAMIENTO

Cavidades

basal

media

alta

pequeñas

grandes

FRUCTIFICACIONES FUNGICAS

CODOMINANCIAS

CHORREADOS

Cavidad longitudinal en el fuste (m)

Espesor de pared remanente (cm)

RAIZ

Expuesta

Levanta vereda: m<sup>2</sup>

Provoca fisuras en el frente de la propiedad: SI / NO

HA

4.4

RAMAS

Quebradas/ Fisuradas

Secas/ Secas en las puntas

Con cavidades/ Tumores o Cancros

Bajas

Excesivas/ Cruzadas

Codominancias

Con mal ángulo de inserción

Tocones

Que invaden espacio aéreo

HOJAS

De coloración anormal

Con manchas foliares

Con signos de insectos

Síntomas de enfermedades

Defoliación total / parcial

Recomendaciones del inspector:

A: Objetivos de poda: Reducción Riesgo/ Eliminar interferencias/ Reducir sombra/resistencia al viento/mejorar la estética

B: Tipos de poda: Formación/ Limpieza/ Aclareo/ Refaldado/Reducción de copa/ Terciado/ Balanceo

C: Extracción

D: Tratamiento sanitario

E: Trasplante

F: Corte de raíces

SUPEFRFICIAL

PROFUNDA

Observaciones:

Emergencia

Datos del Inspector/Verificador

F. Rossi

Nombre y Apellido

Firma

37844489

FM ó DNI









DESC/... SOS  
FI 5-6

ARCHANCO  
VENDE





DESCUENTOS

DE LA DOÑA 60744

FI 5-6









GOBIERNO DE LA CIUDAD DE BUENOS AIRES  
PLANILLA DE INSPECCION DE ARBOLES

INSPECCION N°

AVISO:

FECHA DE RELEVAMIENTO: 4-11-2021

ARME

UBICACION DEL ARBOL

CALLE

C. ALVAREZ

N°

5774

ESPECIE BOTANICA

LIQUSTRO

ARBOL SECO

ARBOL SEMISECO

PARAMETROS MECANICOS Y SANITARIOS DEL ARBOL

INCLINACION: SI / NO Mayor  $\geq 45^\circ$

ALTURA APROX (m)

8

Menor  $\leq 45^\circ$

DAP (cm)

80

ORIENTACION DE LA INCLINACION

Hacia la calle

Hacia la propiedad

Hacia el largo de la vereda

COPA DESBALANCEADA

DESCOPADO

DESCOPADO Y BROTADO

FUSTE

DESCORTEZAMIENTO

Cavidades

basal

media

alta

pequeñas

grandes

X

X

X

FRUCTIFICACIONES FUNGICAS

CODOMINANCIAS

CHORREADOS

Cavidad longitudinal en el fuste (m)

Espesor de pared remanente (cm)

RAIZ

Expuesta

Levanta vereda: m<sup>2</sup>

Provoca fisuras en el frente de la propiedad: SI / NO

664

ANCHO 214

RAMAS

Quebradas/ Fisuradas

Secas/ Secas en las puntas

Con cavidades/ Tumores o Cancros

Bajas

Excesivas/ Cruzadas

X

2

Codominancias

Con mal ángulo de inserción

Tocones

Que invaden espacio aéreo

HOJAS

De coloración anormal

Con manchas foliares

Con signos de insectos

Síntomas de enfermedades

Defoliación total / parcial

Recomendaciones del inspector:

A: Objetivos de poda: Reducción Riesgo/ Eliminar interferencias/ Reducir sombra/resistencia al viento/mejorar la estética

B: Tipos de poda: Formación/ Limpieza/ Aclareo/ Refaldado/Reducción de copa/ Terciado/ Balanceo

C: Extracción

D: Tratamiento sanitario

E: Trasplante

F: Corte de raíces

SUPERFICIAL

PROFUNDA

Observaciones:

EXTRACCION EMERGENCIA ARBOL MULTICAULE

con Podredumbre en FUSTE

Vereda 17 m<sup>2</sup> 1 Plántero 1,2x1,2 y Abrir

Nueva plántero 1,2x1,2 = 9,6 m<sup>2</sup>

2 Plánteros de 1,2x1,2

Datos del Inspector/Verificador

Spinazzola E


Nombre y Apellido

Firma

17/005640

FM ó DNI





















DESC/EXT SOS

C. RASOSTOMO LUNARES S/N

FI 4-5 - FF6





GOBIERNO DE LA CIUDAD DE BUENOS AIRES  
PLANILLA DE INSPECCION DE ARBOLES

G.C.B.A.

AVISO:

CENSO

FECHA DE RELEVAMIENTO:

6/8/2021

ARME

UBICACIÓN DEL ARBOL

CALLE

ROCA (Puerto de AYSA)

N°

S355/59

ESPECIE BOTANICA

ALAMO

ARBOL SECO

ARBOL SEMISECO

PARAMETROS MECANICOS Y SANITARIOS DEL ARBOL

INCLINACION: SI / NO Mayor a 45°

ALTURA APROX (m)

12

Menor a 45°

DAP (cm)

110

ORIENTACION DE LA INCLINACION

Hacia la calle

Hacia la propiedad

Hacia el largo de la vereda

COPA DESBALANCEADA

DESCOPADO

DESCOPADO Y BROTADO

FRUCTIFICACIONES FUNGICAS

CODOMINANCIAS

CHORREADOS

Cavidad longitudinal en el fuste (m)

Espesor de pared remanente (cm)

FUSTE

DESCORTEZAMIENTO

Cavidades

basal

media

alta

pequeñas

grandes

RAIZ

Expuesta

Levanta vereda: m²

Provoca fisuras en el frente de la propiedad: SI / NO

RAMAS

Quebradas/ Fisuradas

Secas/ Secas en las puntas

Con cavidades/ Tumores o Cancros

Bajas

Excesivas/ Cruzadas

Codominancias

Con mal ángulo de inserción

Tocones

Que invaden espacio aéreo

Ancho Vereda

Cod Baldosa

HOJAS

De coloración anormal

Con manchas foliares

Con signos de insectos

Síntomas de enfermedades

Defoliación total / parcial

Veredo Ancho 6,4m 664

Recomendaciones del Inspector:

A: Objetivos de poda: Reducción Riesgo/ Eliminar interferencias/ Reducir sombra/resistencia al viento/mejorar la estética

B: Tipos de poda: Formación/ Limpieza/ Aclareo/ Refaldado/Reducción de copa/ Terciado/ Balanceo

C: Extracción

D: Tratamiento sanitario

E: Trasplante

F: Corte de raíces

SUPERFICIAL

Poda

PROFUNDA

Observaciones:

EXTRACCION ALAMO Prioridad ALTA

Platera 282 = 3mL

Reportar Veredo 4m²

Quitar Antero elevador

Datos del Inspector/Verificador

SPINAZZOLA

Nombre y Apellido

Firma

18/05/2020

FM ó DNI

























EXTRACTION SOS

DU ROCD 5355/59

2 NOVEMBRE

FFI

FI 7-8





Gobierno de la Ciudad de Buenos Aires  
Planilla de Inspección de Árboles

Inspección N°

Fecha de Relevamiento:

Aviso:

Arme:

Ubicación del árbol:

Calle:

Especie botánica:

Árbol seco:

Parámetros mecánicos y sanitarios del árbol:

Altura aprox (m):

DAP (cm):

Árbol semiseco:

Inclinación: SI / NO Mayor a 45°

Menor a 45°

Copa desbalanceada:

Descopado:

Descopado y brotado:

Fructificaciones fungicas:

Fuste:

Descortezamiento:

Cavidades:

basal

media

alta

pequeñas

grandes

Codominancias:

Chorreados:

Cavidad longitudinal en el fuste (m):

Espesor de pared remanente (cm):

Provoca fisuras en el frente de la propiedad: SI / NO

Raíz:

Expuesta

Levanta vereda: m²

Ramas:

Quebradas/ Fisuradas

Secas/ Secas en las puntas

Con cavidades/ Tumores o Cancers

Bajas

Excesivas/ Cruzadas

Codominancias

Con mal ángulo de inserción

Tocones

Que invaden espacio aéreo

Hojas:

De coloración anormal

Con manchas foliares

Con signos de insectos

Síntomas de enfermedades

Defoliación total / parcial

Recomendaciones del inspector:

A: Objetivos de poda: Reducción Riesgo/ Eliminar interferencias/ Reducir sombra/resistencia al viento/mejorar la estética

B: Tipos de poda: Formación/ Limpieza/ Aclareo/ Refaldado/Reducción de copa/ Terclado/ Balanceo

C: Extracción D: Tratamiento sanitario E: Trasplante F: Corte de raíces

Superficial

Profunda

Observaciones:

Árbol con fuste con gran podredumbre  
con movimiento desde raíz  
EMERGENCIA  
sin veredas


Datos del inspector/verificador

Nombre y Apellido

Firma

FM ó DNI























EXTRACCION SOS

BRONCA CABO DE HORNO  
6588 CASA 288

FI 5-6 FF7





GOBIERNO DE LA CIUDAD DE BUENOS AIRES  
PLANILLA DE INSPECCION DE ARBOLES

INSPECCION N°

AVISO:

EMERGENCIA

FECHA DE RELEVAMIENTO:

23/11/2021

ARME

UBICACION DEL ARBOL

CALLE

CAPAYATE

N°

5388

ESPECIE BOTANICA

CINNAMOMUM GLANDULIFERUM

ARBOL SECO

ARBOL SEMISECO

PARAMETROS MECANICOS Y SANITARIOS DEL ARBOL

INCLINACION: SI / NO

Mayor a 45°

Menor a 45°

ALTURA APROX (m)

8

DAP (cm)

15

ORIENTACION DE LA INCLINACION

Hacia la calle

Hacia la propiedad

Hacia el largo de la vereda

COPA DESBALANCEADA

DESCOPADO

DESCOPADO Y BROTADO

DESCORTEZAMIENTO

FUSTE

Cavidades

basal

media

alta

FRUCTIFICACIONES FUNGICAS

CODOMINANCIAS

CHORREADOS

Cavidad longitudinal en el fuste (m)

Espesor de pared remanente (cm)

RAIZ

Expuesta

Levanta vereda: m²

Provoca fisuras en el frente de la propiedad: SI / NO

RAMAS

Quebradas/ Fisuradas

Secas/ Secas en las puntas

Con cavidades/ Tumores o Cancros

Bajas

Excesivas/ Cruzadas

Codominancias

Con mal ángulo de inserción

Tocones

Que invaden espacio aéreo

HOJAS

De coloración anormal

Con manchas foliares

Con signos de insectos

Síntomas de enfermedades

Defoliación total / parcial

Recomendaciones del Inspector:

A: Objetivos de poda: Reducción Riesgo/ Eliminar interferencias/ Reducir sombra/resistencia al viento/mejorar la estética

B: Tipos de poda: Formación/ Limpieza/ Aclareo/ Refaldado/Reducción de copa/ Terciado/ Balanceo

C: Extracción

D: Tratamiento sanitario

E: Trasplante

F: Corte de raíces

SUPERFICIAL

PROFUNDA

Observaciones:

ÁRBOL CON VITALIDAD, MAL UBICADO EN PLANTERA  
ELEVADA CON UN ANCHO DE 30 CM, LA CUAL FUE REMO-  
VIDA Y EL EJEMPLAR PERDIO ESTABILIDAD.  
POR TRATARSE DEL UN PATIO ESCOLAR, SE SOLICITA  
EXTRACCIÓN S/ VEREDA NI REPARACIONES  
PATIO ESCOLAR ESC. N° 15

Datos del Inspector/Verificador

MÓNICA CHEVES

Nombre y Apellido

Firma

23399223

FM 6 DNI





GOBIERNO DE LA CIUDAD DE BUENOS AIRES  
PLANILLA DE INSPECCIÓN DE ARBOLES

G.C.B.A.

INSPECCIÓN N°

REVISOR

EMERGENCIA

FECHA DE RELEVAMIENTO

23/11/2021

ARME

UBICACIÓN DEL ARBOL

CALLE

CAFAYOTE

N°

4288

ESPECIE BOTANICA

EUCALYPTUS SP.

ARBOL SECO

PARAMETROS MECANICOS Y SANITARIOS DEL ARBOL

ARBOL SEMISECO

ALTURA APROX (m)

10

INCLINACION: SI / NO

Mayor a 45°

Menor a 45°

DAP (cm)

18

ORIENTACION DE LA INCLINACION

Hacia la calle

Hacia la propiedad

Hacia el largo de la vereda

COPA DESBALANCEADA

DESCOPADO

DESCOPADO Y BROTADO

DESCORTEZAMIENTO

FUSTE

DESCORTEZAMIENTO

basal

media

alta

FRUCTIFICACIONES FUNGICAS

CODOMINANCIAS

CHORREADOS

Cavidad longitudinal en el fuste (m)

Espesor de pared remanente (cm)

RAIZ

Expuesta

Levanta vereda: m²

Provoca fisuras en el frente de la propiedad: SI / NO

Código de vereda

Ancho de vereda

RAMAS

Quebradas/ Fisuradas

Secas/ Secas en las puntas

Con cavidades/ Tumores o Cancros

Bajas

Excesivas/ Cruzadas

Codominancias

Con mal ángulo de inserción

Taques

Que invaden espacio aéreo

HOJAS

De coloración anormal

Con manchas foliares

Con signos de insectos

Síntomas de enfermedades

Defoliación: total / parcial

Recomendaciones del Inspector:

A: Objetivos de poda: Reducción Riesgo/ Eliminar Interferencias/ Reducir sombra/resistencia al viento/mejorar la estética

B: Tipos de poda: Formación/ Limpieza/ Aclareo/ Refaldado/Reducción de copa/ Terciado/ Balanceo

C: Extracción

D: Tratamiento sanitario

E: Trasplante

F: Corte de raíces

CON PODA / SIN PODA

SUPERFICIAL

PROFUNDA

Observaciones:

ÁRBOL INCLINADO, CON ANTIGUOS CORTES DE RAÍCES  
EN PATIO ESCOLAR.  
POR HABERSE AGRAVADO LA INCLINACIÓN SE SOLI  
CITA EXTRACCIÓN. SIN VEREDA, NI REPARACIONES  
ESC N° 15

Datos del Inspector/Verificador

MÓNICA CHEVES

Nombre y Apellido

Firma

23372.223

FM ó DNI





GOBIERNO DE LA CIUDAD DE BUENOS AIRES

PLANILLA DE INSPECCION DE ARBOLES

G.C.B.A.

INSPECCION N°

AVISO:

EMERGENCIA

FECHA DE RELEVAMIENTO:

23/11/2021

ARME

UBICACIÓN DEL ARBOL

CALLE

CAFAYATE

N°

5388

ESPECIE BOTANICA

EUCALYPTUS SP.

ARBOL SECO

ARBOL SEMISECO

PARAMETROS MECANICOS Y SANITARIOS DEL ARBOL

INCLINACION: SI / NO

Mayor a 45°

Menor a 45°

ALTURA APROX (m)

7

DAP (cm)

14

ORIENTACION DE LA INCLINACION

Hacia la calle

Hacia la propiedad

Hacia el largo de la vereda

COPA DESBALANCEADA

DESCOPADO

DESCOPADO Y BROTADO

FUSTE

DESCORTEZAMIENTO

Cavidades

basal

media

alta

FRUCTIFICACIONES FUNGICAS

CODOMINANCIAS

CHORREADOS

Cavidad longitudinal en el fuste (m)

Espesor de pared remanente (cm)

RAIZ

Expuesta

Levanta vereda: m²

Provoca fisuras en el frente de la propiedad: SI / NO

Código de vereda:

Ancho de vereda:

RAMAS

Quebradas/ Fisuradas

Secas/ Secas en las puntas

Con cavidades/ Tumores o Cancros

Bajas

Excesivas/ Cruzadas

Codominancias

Con mal ángulo de inserción

Tocones

Que invaden espacio aéreo

HOJAS

De coloración anormal

Con manchas foliares

Con signos de insectos

Síntomas de enfermedades

Defoliación: total / parcial

Recomendaciones del Inspector:

A: Objetivos de poda: Reducción Riesgo/ Eliminar Interferencias/ Reducir sombra/resistencia al viento/mejorar la estética

B: Tipos de poda: Formación/ Limpieza/ Aclareo/ Refaldado/Reducción de copa/ Terciado/ Balanceo

C: Extracción

D: Tratamiento sanitario

E: Trasplante

F: Corte de raíces

CON PODA / SIN PODA

SUPERFICIAL

PROFUNDA

Observaciones:

ÁRBOL VITAL INCLINADO EN PLANTERA ELEVADA  
CON UN ANCHO DE 30 CM. UBICADO EN PATIO ESCOLAR.  
REALIZAR TALA PARA NO DESESTABILIZAR EL EJEMPLAR LINDERO.

SIN VEREDAS, NI REPACIONES

ESC N° 15

Datos del Inspector/Verificador

MÓNICA CUEVES

Nombre y Apellido

Firma

23.377.723

FM ó DNI





GOBIERNO DE LA CIUDAD DE BUENOS AIRES  
PLANILLA DE INSPECCIÓN DE ARBOLES

INSPECCIÓN N°

AVISO

EMERGENCIA

FECHA DE RELEVAMIENTO:

23/11/2021

ARME

UBICACIÓN DEL ARBOL

CALLE

CACAPATE

N°

5388

ESPECIE BOTANICA

FICUS BELLAMINA

ARBOL SECO

ARBOL SEMISECO

PARAMETROS MECANICOS Y SANITARIOS DEL ARBOL

INCLINACION: SI / NO

Mayor a 45°

Menor a 45°

ALTURA APROX (m)

3

DAP (cm)

8

ORIENTACION DE LA INCLINACION

Hacia la calle

Hacia la propiedad

Hacia el largo de la vereda

COPA DESBALANCEADA

DESCOPADO

DESCOPADO Y BROTADO

DESCORTEZAMIENTO

Cavidades

FRUCTIFICACIONES FUNGICAS

CODOMINANCIAS

CHORREADOS

Cavidad longitudinal en el fuste (m)

Espesor de pared remanente (cm)

RAIZ

Expuesta

Levanta vereda: m²

Provoca fisuras en el frente de la propiedad: SI / NO

RAMAS

Quebradas/ Fisuradas

Secas/ Secas en las puntas

Con cavidades/ Tumores o Cáncros

Bajas

Excesivas/ Cruzadas

Codominancias

Con mal ángulo de inserción

Tocones

Que invaden espacio aéreo

HOJAS

De coloración anormal

Con manchas foliares

Con signos de insectos

Síntomas de enfermedades

Defoliación total / parcial

Recomendaciones del Inspector:

A: Objetivos de poda: Reducción Riesgo/ Eliminar interferencias/ Reducir sombra/resistencia al viento/mejorar la estética

B: Tipos de poda: Formación/ Limpieza/ Aclareo/ Refaldado/Reducción de copa/ Terciado/ Balanceo

C: Extracción

D: Tratamiento sanitario

E: Trasplante

F: Corte de raíces

SUPERFICIAL

PROFUNDA

Observaciones:

ARBOL VITAL, DESESTABILIZADO EN PLANTERO

ELEVADA, POR TRATARSE DE UN PATIO ESCOLAR SE

SOLICITA EXTRACCIÓN.

PATIO ESCOLAR. SIN VEREDA, NI REPARACIONES

ESC. N° 15

Datos del Inspector/Verificador

HÓNICA CHEVÉS

Nombre y Apellido

Firma

23.377.223

FM ó DNI





GOBIERNO DE LA CIUDAD DE BUENOS AIRES  
PLANILLA DE INSPECCIÓN DE ARBOLES

G.C.B.A.

INSPECCIÓN N°

AVISO:

EMERGENCIA

FECHA DE RELEVAMIENTO:

23.11.2021

ARME:

UBICACIÓN DEL ARBOL

CALLE

CAPAYATE

N°

5388

ESPECIE BOTANICA

POPULUS DELTOIDES

ARBOL SECO

ARBOL SEMISECO

PARAMETROS MECANICOS Y SANITARIOS DEL ARBOL

INCLINACION: SI / NO Mayor a 45°

Menor a 45°

ALTURA APROX (m)

1.5

DAP (cm)

40

ORIENTACION DE LA INCLINACION

Hacia la calle

Hacia la propiedad

Hacia el largo de la vereda

COPA DESBALANCEADA

DESCOPADO

DESCOPADO Y BROTADO

FUSTE

DESCORTEZAMIENTO

Cavidades

basal

media

alta

pequeñas

grandes

FRUCTIFICACIONES FUNGICAS

CODOMINANCIAS

CHORREADOS

Cavidad longitudinal en el fuste (m)

Espesor de pared remanente (cm)

RAIZ

Expuesta

Levanta vereda: m²

Provoca fisuras en el frente de la propiedad: SI / NO

RAMAS

Quebradas/ Fisuradas

Secas/ Secas en las puntas

Con cavidades/ Tumores o Cancros

Bajas

Excesivas/ Cruzadas

Codominancias

Con mal ángulo de inserción

Torcones

Que invaden espacio aéreo

HOJAS

De coloración anormal

Con manchas foliares

Con signos de insectos

Síntomas de enfermedades

Defoliación: total / parcial

Recomendaciones del Inspector:

A: Objetivos de poda: Reducción Riesgo/ Eliminar Interferencias/ Reducir sombra/resistencia al viento/mejorar la estética

B: Tipos de poda: Formación/ Limpieza/ Aclareo/ Refaldado/Reducción de copa/ Terciado/ Balanceo

C: Extracción

D: Tratamiento sanitario

E: Trasplante

F: Corte de raíces

SUPERFICIAL

PROFUNDA

Observaciones:

ÁRBOL CAÍDO, TERMINAR DE EXTRAER.

PATIO ESCOLAR SIN VEREDA, NI REPARACIONES

ESC. N° 15

Datos del Inspector/Verificador

MÓNICA UÑEVES

Nombre y Apellido

Firma

23.377.223

FM ó DNI



GOBIERNO DE LA CIUDAD DE BUENOS AIRES	
PLANILLA DE INSPECCION DE ARBOLES	
G.C.B.A.	INSPECCION N°
AVISO: <b>EMERGENCIA</b>	FECHA DE RELEVAMIENTO: <b>23/11/2021</b>
ARME:	
UBICACION DEL ARBOL	
CALLE: <b>CAFA YATE</b>	N°: <b>5388</b>
ESPECIE BOTANICA: <b>POPULUS DELTOIDES</b>	
ARBOL SECO	ARBOL SEMISECO
PARAMETROS MECANICOS Y SANITARIOS DEL ARBOL	
ALTURA APROX (m): <b>13</b>	INCLINACION: SI / NO Mayor a 45° <input type="checkbox"/> Menor a 45° <input type="checkbox"/>
DAP (cm): <b>67</b>	ORIENTACION DE LA INCLINACION
	Hacia la calle <input type="checkbox"/>
	Hacia la propiedad <input type="checkbox"/>
	Hacia el largo de la vereda <input type="checkbox"/>
COPA DESBALANCEADA <input type="checkbox"/>	DESCOPADO <input type="checkbox"/>
	DESCOPADO Y BROTADO <input type="checkbox"/>
FUSTE	DESCORTEZAMIENTO <input type="checkbox"/>
	Cavidades
	basal <input type="checkbox"/> media <input type="checkbox"/> alta <input type="checkbox"/>
	pequeñas <input type="checkbox"/> grandes <input type="checkbox"/>
	FRUCTIFICACIONES FUNGICAS <input type="checkbox"/>
	CODOMINANCIAS <input type="checkbox"/>
	CHORREADOS <input type="checkbox"/>
	Cavidad longitudinal en el fuste (m) <input type="checkbox"/>
	Espesor de pared remanente (cm) <input type="checkbox"/>
RAIZ	Expuesta <input type="checkbox"/>
	Levanta vereda: m² <input type="checkbox"/>
	Provoca fisuras en el frente de la propiedad: SI / NO <input type="checkbox"/>
RAMAS	Quebradas/ Fisuradas <input type="checkbox"/>
	Secas/ Secas en las puntas <input type="checkbox"/>
	Con cavidades/ Tumores o Cancros <input type="checkbox"/>
	Bajas <input type="checkbox"/>
	Excesivas/ Cruzadas <input type="checkbox"/>
	Codominancias <input type="checkbox"/>
	Con mal ángulo de inserción <input type="checkbox"/>
	Tocones <input type="checkbox"/>
	Que invaden espacio aéreo <input type="checkbox"/>
HOJAS	De coloración anormal <input type="checkbox"/>
	Con manchas foliares <input type="checkbox"/>
	Con signos de insectos <input type="checkbox"/>
	Síntomas de enfermedades <input type="checkbox"/>
	Defoliación total / parcial <input type="checkbox"/>
Recomendaciones del Inspector:	
A: Objetivos de poda: Reducción Riesgo/ Eliminar interferencias/ Reducir sombra/resistencia al viento/mejorar la estética	
B: Tipos de poda: Formación/ Limpieza/ Aclareo/ Refaldado/Reducción de copa/ Terciado/ Balanceo	
C: Extracción	D: Tratamiento sanitario E: Trasplante F: Corte de raíces
	SUPERFICIAL <input type="checkbox"/>
	PROFUNDA <input type="checkbox"/>
Observaciones:	
<b>ARBOL CON VITALIDAD, MAL UBICADO EN PLANTERA</b>	
<b>ELEVADA CON UN ANCHO DE 30CM, LA CUAL FUE</b>	
<b>REMOVIDA QUEDANDO EL EJEMPLAR INESTABLE.</b>	
<b>POR TRATARSE DE UN EJEMPLAR DE GRANDES DIMENSIONES EN UN PATIO ESCOLAR, SE SOLICITA EXTRACCION</b>	
<b>SIN VEREDA, NI REPARACIONES. PATIO ESCOLAR</b>	
<b>ESC N° 15</b>	
Datos del Inspector/Verificador	
<b>MÓNICA KEVES</b>	<b>23377223</b>
Nombre y Apellido	FM ó DNI
	Firma





G.C.B.A.

GOBIERNO DE LA CIUDAD DE BUENOS AIRES

PLANILLA DE INSPECCION DE ARBOLES

INSPECCION N°

AVISO:

FECHA DE RELEVAMIENTO: 23/11/2021

ARME

UBICACIÓN DEL ARBOL

CALLE

CAFA YATE (ESCUELA 15) (PATIO INTERNO)

N° 5388

ESPECIE BOTANICA

MORA

ARBOL SECO

ARBOL SEMISECO

PARAMETROS MECANICOS Y SANITARIOS DEL ARBOL

INCLINACION: SI / NO Mayor a 45°

ALTURA APROX (m)

4

Menor a 45°

X

DAP (cm)

45

ORIENTACION DE LA INCLINACION

Hacia la calle

Hacia la propiedad

Hacia el largo de la vereda

COPA DESBALANCEADA

DESCOPADO

DESCOPADO Y BROTADO

FUSTE

DESCORTEZAMIENTO

Cavidades

basal

media

alta

pequeñas

grandes

FRUCTIFICACIONES FUNGICAS

CODOMINANCIAS

CHORREADOS

Cavidad longitudinal en el fuste (m)

Espesor de pared remanente (cm)

RAIZ

Expuesta

Levanta vereda: m²

Provoca fisuras en el frente de la propiedad: SI / NO

Código de vereda:

Ancho de vereda:

RAMAS

Quebradas/ Fisuradas

Secas/ Secas en las puntas

Con cavidades/ Tumores o Cancros

Bajas

Excesivas/ Cruzadas

Codominancias

Con mal ángulo de inserción

Tocones

Que invaden espacio aéreo

HOJAS

De coloración anormal

Con manchas foliares

Con signos de insectos

Síntomas de enfermedades

Defoliación total / parcial

Recomendaciones del inspector:

A: Objetivos de poda: Reducción Riesgo/ Eliminar interferencias/ Reducir sombra/resistencia al viento/mejorar la estética

B: Tipos de poda: Formación/ Limpieza/ Aclareo/ Refaldado/Reducción de copa/ Terciado/ Balanceo

C: Extracción

D: Tratamiento sanitario

E: Trasplante

F: Corte de raíces

CON PODA / SIN PODA

SUPEFRICIAL

PROFUNDA

Observaciones:

EXTRACCION DE EMERGENCIA DE MORA UBICADA EN PATIO INTERNO  
 INCLINADO HACIA EL PATIO DONDE LOS NIÑOS SALEN AL RECREO  
 DEBIDO A SU INCLINACION ESTA ROMPIENDO LA MEDIANERA

Datos del Inspector/Verificador

KEVIN ROTUNDO


Nombre y Apellido

Firma

3590388

FM ó DNI

































"Se deja constancia que a los efectos de proteger el derecho de la imagen e intimidad de las personas retratadas en la fotografía, se ha procedido a pixelar sus rostros"





Des/extr. F.F 2

Cafayate 5388





EXTRACCION  
CAPAYATE 5388. ①  
PATIO DE COLEGIO.  
FS 4.





DESCOPE EXTRAORDINÁRIO  
CAFÉ 5388  
Ponto de coleta. MOLA  
F56-7 FF15













EXTRACCIÓN  
CARPATE 5388 (3)  
PISO DE COLEGIO  
FI 8 FP 11





EXTRACCIÓN

CORDYATE 5388 (3)  
PINO DE COQUEO

FL8





EXTRACCION  
CARPATE 5388 (2)  
PATIO DE COLEGIO  
FIS 5










Extracción F.F 5

Cafayate 5388



A large, leafy tree with a worker on a ladder. The tree is the central focus, with its dense green foliage filling much of the frame. A worker in a green shirt and dark pants is positioned on a tall, silver extension ladder that leans against the tree trunk. The ladder extends from the ground to about halfway up the tree. Another person in a green shirt and yellow hard hat stands at the base of the ladder, holding a rope. To the left, a person in a blue jacket is partially visible. The background shows a clear blue sky and some distant buildings. The image is framed by a black banner at the top and bottom with white dashed borders.

**DescopeF.I 3**

**Cafayate 5388**