

Ciudad Autónoma de Buenos Aires

C08 | Intervención de extracciones certif. agosto

| PRIORIDAD | ARME | CALLE | CHAPA | RESOLUCIÓN |
|--------------|---------|----------------------|-------------------|--------------------------------|
| MUY ALTA | 8786842 | ACOSTA, MARIANO | 2936 (1) | RS-2022-21943730-GCABA-COMUNA8 |
| MUY ALTA | 8786842 | ACOSTA, MARIANO | 2936 (2) | RS-2022-21943730-GCABA-COMUNA8 |
| ALTA | 8786666 | BASUALDO | 3142 LA | RS-2022-21943730-GCABA-COMUNA8 |
| EMERGENCIA | 8789122 | GORDILLO, TIMOTEO | 4675 | EMERGENCIA |
| EMERGENCIA | 8790211 | GORDILLO, TIMOTEO | 5600 LA6 | EMERGENCIA |
| ALTA | 8786788 | RIVERA, FRUCTUOSO | 2701 LA8 | RS-2022-21943730-GCABA-COMUNA8 |
| ALTA | 8786790 | RIVERA, FRUCTUOSO | 2884 (P) | RS-2022-21943730-GCABA-COMUNA8 |
| ALTA | 8786790 | RIVERA, FRUCTUOSO | 2884 (F) | RS-2022-21943730-GCABA-COMUNA8 |
| MUY ALTA | 8786792 | SANTANDER | 5490 | RS-2022-21943730-GCABA-COMUNA8 |
| MEDIA | 8785844 | SANTANDER | 6010 | RS-2022-21943730-GCABA-COMUNA8 |
| MEDIA | 8790270 | CORRALES | 2240 LD1 | RS-2022-24034085-GCABA-COMUNA8 |
| MEDIA | 8790270 | CORRALES | MATORRAS 2300 LD3 | RS-2022-24034085-GCABA-COMUNA8 |
| BAJA | 8792388 | FERNANDEZ DE LA CRUZ | 2830/36 | RS-2022-24034085-GCABA-COMUNA8 |
| MEDIA | 8793209 | GOLETA FORTUNA | 5934 (PB) | RS-2022-24034085-GCABA-COMUNA8 |
| MEDIA | 8793209 | GOLETA FORTUNA | 5934 (L) | RS-2022-24034085-GCABA-COMUNA8 |
| ALTA | 8792392 | GORDILLO, TIMOTEO | 5240 | RS-2022-24034085-GCABA-COMUNA8 |
| EMERGENCIA | 8794812 | GUARDIA NACIONAL | 2327 | EMERGENCIA |
| BAJA | 8792448 | RIVERA, FRUCTUOSO | 2585 LA2 | RS-2022-24034085-GCABA-COMUNA8 |
| BAJA | 8792452 | RIVERA, FRUCTUOSO | 2680 fte LA2 | RS-2022-24034085-GCABA-COMUNA8 |
| MEDIA | 8792458 | SUAREZ, JOSE LEON | 5630/32 | RS-2022-24034085-GCABA-COMUNA8 |
| MEDIA | 8790276 | TABARE | 2894 LD1 | RS-2022-24034085-GCABA-COMUNA8 |
| MEDIA | 8790276 | TABARE | 2894 LD2 | RS-2022-24034085-GCABA-COMUNA8 |
| EMERGENCIA | 8810914 | BATLLE Y ORDOÑEZ | 5380 | EMERGENCIA |
| MEDIA / ALTA | 8800721 | BERMEJO, DR. ANTONIO | 6500 LD1 | RS-2022-26217646-GCABA-COMUNA8 |
| EMERGENCIA | 8800721 | BERMEJO, DR. ANTONIO | 6500 LD1 (B) | EMERGENCIA |
| MEDIA / ALTA | 8800721 | BERMEJO, DR. ANTONIO | 6500 LD3 | RS-2022-26217646-GCABA-COMUNA8 |
| MEDIA | 8800730 | CAFAYATE | 5115 LA2 | RS-2022-26217646-GCABA-COMUNA8 |



| | | | | |
|------------|---------|----------|-----------------------------|--------------------------------|
| BAJA | 8800825 | FONROUGE | 4051 | RS-2022-26217646-GCABA-COMUNA8 |
| ALTA | 8800833 | GUAMINI | 5223 | RS-2022-26217646-GCABA-COMUNA8 |
| BAJA | 8800861 | POLA | 2922 | RS-2022-26217646-GCABA-COMUNA8 |
| MEDIA | 8800868 | POLA | 2989 | RS-2022-26217646-GCABA-COMUNA8 |
| ALTA | 8800871 | POLA | 3570 | RS-2022-26217646-GCABA-COMUNA8 |
| ALTA | 8800876 | POLA | 3651 | RS-2022-26217646-GCABA-COMUNA8 |
| ALTA | 8800879 | POLA | 3652 | RS-2022-26217646-GCABA-COMUNA8 |
| MEDIA | 8800965 | POLA | 4200 M8 CASA 183 | RS-2022-26217646-GCABA-COMUNA8 |
| EMERGENCIA | 8811286 | ZUVIRIA | S/N CIUDAD OCULTA ALT. 6000 | EMERGENCIA |



Acosta, Mariano 2936 (1) (2)

Foto inicial



Foto inicial



Planilla de Inspección

| GOBIERNO DE LA CIUDAD DE BUENOS AIRES | |
|---|---|
| PLANILLA DE INSPECCION DE ARBOLES | |
| AVISO: <u>Pedido de Secretaría</u> | INSPECCION N° |
| ARME | FECHA DE RELEVAMIENTO: <u>11/6/2022</u> |
| UBICACIÓN DEL ARBOL | |
| CALLE <u>Mariano Acosta</u> | N° <u>2936</u> |
| ESPECIE BOTANICA <u>Acer negundo (x2)</u> | |
| ARBOL SECO | ARBOL SEMISECO |
| PARAMETROS MECANICOS Y SANITARIOS DEL ARBOL | |
| ALTURA APROX (m) <u>8/12</u> | INCLINACION: SI / NO Mayor a 45° |
| DAP (cm) <u>35/45</u> | Menor a 45° |
| ORIENTACION DE LA INCLINACION | |
| Hacia la calle | |
| Hacia la propiedad | |
| Hacia el largo de la vereda | |
| COPA DESBALANCEADA | DESCOPADO |
| DESCORTEZAMIENTO | DESCOPADO Y BROTADO |
| FUSTE | FRUCTIFICACIONES FUNGICAS |
| Cavidades | CODOMINANCIAS |
| basal | CHORREADOS |
| media | Cavidad longitudinal en el fuste (m) |
| alta | Espesor de pared remanente (cm) |
| pequeñas | |
| grandes | |
| RAIZ | Provoca fisuras en el frente de la propiedad: SI / NO |
| Expuesta | |
| Levanta vereda: m² | |
| RAMAS | Codominancias |
| Quebradas/ Fisuradas | Con mal ángulo de inserción |
| Secas/ Secas en las puntas | Tocones |
| Con cavidades/ Tumores o Cancros | Que invaden espacio aéreo |
| Bajas | |
| Excesivas/ Cruzadas | |
| HOJAS | Síntomas de enfermedades |
| De coloración anormal | Defoliación total / parcial |
| Con manchas foliares | |
| Con signos de insectos | |
| Recomendaciones del inspector: | |
| A: Objetivos de poda: Reducción Riesgo/ Eliminar interferencias/ Reducir sombra/resistencia al viento/mejorar la estetica | |
| B: Tipos de poda: Formación/ Limpieza/ Aclareo/ Refaldado/Reducción de copa/ Terciado/ Balanceo | |
| C: Extracción | D: Tratamiento sanitario E: Trasplante F: Corte de raíces |
| | SUPEFRFICIAL |
| | PROFUNDA |
| Observaciones: | |
| <u>Patio interno de la Escuela (patio de recreo)</u> | |
| <u>Ejemplar 1: gran cavidad longitudinal en el fuste con fructificaciones fungicas.</u> | |
| <u>Ejemplar 2: se observan cavidades con podredumbre, tronco hueco y con plagas.</u> | |
| <u>Prunella alta</u> | |
| Datos del Inspector/Verificador | |
| <u>EUGENIA VILLAFRANE</u> | <u>Eugenia Villafrañe</u> |
| Nombre y Apellido | Firma |
| | <u>36 905 700</u> |
| | FM ó DNI |



Basualdo 3142 LA

Foto inicial



Planilla de Inspección

EXT

GOBIERNO DE LA CIUDAD DE BUENOS AIRES
PLANILLA DE INSPECCIÓN DE ARBOLES

INSPECCIÓN N° _____

AVISO: 500176487/22 FECHA DE RELEVAMIENTO: 22/4/22

ARME _____

UBICACIÓN DEL ARBOL _____

CALLE Barueldo N° 3142 LA

ESPECIE BOTANICA BOUTINIA

ARBOL SECO ☐ ARBOL SEMISECO ☐

PARAMETROS MECANICOS Y SANITARIOS DEL ARBOL

INCLINACION ☒ SI ☐ NO Mayor a 45° ☐ Menor a 45° ☒

ALTURA APROX (m) 9

DAP (cm) 40 ORIENTACION DE LA INCLINACION Hacia la calle ☐ Hacia la propiedad ☒ Hacia el largo de la vereda ☐

COPA DESBALANCEADA ☐ DESCOPADO ☐ DESCOPADO Y BROTADO ☐

FUSTE ☐ DESCORTEZAMIENTO ☐ CAVIDADES ☐ FRUCTIFICACIONES FUNGICAS ☐

pequeñas ☐ basal ☐ media ☐ alta ☐ CODOMINANCIAS ☐

grandes ☐ CHORREADOS ☐ CAVIDAD LONGITUDINAL EN EL FUSTE (m) ☐

RAIZ ☐ Expuesta ☐ Provoca fisuras en el frente de la propiedad: SI / NO ☐ Código de vereda: ☐

Levanta vereda: m' ☐ Ancho de vereda: ☐

RAMAS ☐ Quebradas/ Fisuradas ☒ Codominancias ☐

Secas/ Secas en las puntas ☐ Con mal ángulo de inserción ☐

Con cavidades/ Tumores o Cancros ☐ Tocones ☐

Bajas ☐ Que invaden espacio aéreo ☐

Excesivas/ Cruzadas ☐

HOJAS ☐ De coloración anormal ☐ Síntomas de enfermedades ☐

Con manchas foliares ☐ Defoliación total/ parcial ☐

Con signos de insectos ☐

Recomendaciones del inspector:

A: Objetivos de poda: Reducción Riesgo/ Eliminar interferencias/ Reducir sombra/resistencia al viento/mejorar la estética

B: Tipos de poda: Formación/ Limpieza/ Aclareo/ Refaldado/Reducción de copa/ Terciado/ Balanceo

C: Extracción ☐ D: Tratamiento sanitario ☐ E: Trasplante ☐ F: Corte de raíces ☐

SUPERFICIAL ☐ PROFUNDA ☐

Observaciones:

Ejemplar con repasión de copa envejecida

Seco. Defoliación total e inclinación

hacia la propiedad, proceso irreversible.

Prondad Alto

Datos del Inspector/Verificador


G. Micetto, María Gallardo 33485827 Convenio

Nombre y Apellido Firma FM ó DNI



Gordillo, Timoteo 4675

Foto inicial



Planilla de Inspección

| GOBIERNO DE LA CIUDAD DE BUENOS AIRES | | PLANILLA DE INSPECCION DE ARBOLES | | INSPECCION N° | |
|---|----------------------------------|---|-------|---|--------------------------------------|
| G.C.B.A. | | | | | |
| AVISO: EMERGENCIA | | FECHA DE RELEVAMIENTO: 21/6/2022 | | | |
| ARME | | | | | |
| UBICACION DEL ARBOL | | | | | |
| CALLE TIMOTEO GORDILLO | | N° 4675 | | | |
| ESPECIE BOTANICA MALUS FLORIBUNDA | | | | | |
| ARBOL SECO | | ARBOL SEMISECO | | | |
| PARAMETROS MECANICOS Y SANITARIOS DEL ARBOL | | | | | |
| ALTURA APROX (m) 3 | | INCLINACION: SI / NO | | Mayor a 45° | |
| DAP (cm) 15 | | | | Menor a 45° <input checked="" type="checkbox"/> | |
| ORIENTACION DE LA INCLINACION | | Hacia la calle | | | |
| | | Hacia la propiedad | | | |
| | | Hacia el largo de la vereda | | | |
| COPA DESBALANCEADA | | DESCOPADO | | DESCOPADO Y BROTADO | |
| FUSTE | DESCORTEZAMIENTO | Cavidades | | FRUCTIFICACIONES FUNGICAS | |
| | | basal | media | alta | CODOMINANCIAS |
| | pequeñas | | | | CHORREADOS |
| | grandes | <input checked="" type="checkbox"/> | | | Cavidad longitudinal en el fuste (m) |
| RAIZ | Expuesta | Provoca fisuras en el frente de la propiedad: SI / NO | | | |
| | Levanta vereda: m² | Ancho de vereda: | | Código de vereda: | |
| RAMAS | Quebradas/ Fisuradas | Codominancias | | | |
| | Secas/ Secas en las puntas | Con mal ángulo de inserción | | | |
| | Con cavidades/ Tumores o Cancros | Tocones | | | |
| | Bajas | Que invaden espacio aéreo | | | |
| HOJAS | Excesivas/ Cruzadas | | | | |
| | De coloración anormal | Síntomas de enfermedades | | | |
| | Con manchas foliares | Defoliación total / parcial | | | |
| Con signos de insectos | | | | | |
| Recomendaciones del Inspector: | | | | | |
| A: Objetivos de poda: Reducción Riesgo/ Eliminar interferencias/ Reducir sombra/resistencia al viento/mejorar la estetica | | | | | |
| B: Tipos de poda: Formación/ Limpieza/ Aclareo/ Refaldado/Reducción de copa/ Terciado/ Balanceo | | | | | |
| C: Extracción | | | | | |
| D: Tratamiento sanitario E: Trasplante F: Corte de raíces | | | | | |
| SUPERFICIAL | | | | | |
| PROFUNDA | | | | | |
| Observaciones: ARBOL CON GRAN CAVIDAD BASAL | | | | | |
| | | | | | |
| | | | | | |
| | | | | | |
| | | | | | |
| | | | | | |
| | | | | | |
| Datos del Inspector/Verificador | | | | | |
| MÓNICA CHEVES. | | | | 23.377.223 | |
| Nombre y Apellido | | Firma | | FM ó DNI | |



Gordillo, Timoteo 5600 LA6

Foto inicial



Timoteo Gordillo
5600 la6



Planilla de Inspección

| GOBIERNO DE LA CIUDAD DE BUENOS AIRES | |
|---|--|
| PLANILLA DE INSPECCION DE ARBOLES | |
| AVISO: EMERGENCIA | INSPECCION N° |
| ARME | FECHA DE RELEVAMIENTO: 23/06/2022 |
| UBICACIÓN DEL ARBOL | |
| CALLE: TIMOTEO GORNILLO | N°: 5600 LAB |
| ESPECIE BOTANICA | ACACIA DE CONSTANTINOPOLIS |
| ARBOL SECO <input checked="" type="checkbox"/> | ARBOL SEMISECO <input type="checkbox"/> |
| PARAMETROS MECANICOS Y SANITARIOS DEL ARBOL | |
| ALTURA APROX (m) | INCLINACION: SI / NO Mayor a 45° <input type="checkbox"/> Menor a 45° <input type="checkbox"/> |
| DAP (cm) | ORIENTACION DE LA INCLINACION |
| COPA DESBALANCEADA <input type="checkbox"/> | DESCOPADO <input type="checkbox"/> |
| DESCORTEZAMIENTO <input type="checkbox"/> | DESCOPADO Y BROTADO <input type="checkbox"/> |
| FUSTE | FRUCTIFICACIONES FUNGICAS |
| pequeñas | CODOMINANCIAS |
| grandes | CHORREADOS |
| RAIZ | Cavidades |
| Expuesta | basal |
| Levanta vereda: m² | media |
| | alta |
| | Cavidad longitudinal en el fuste (m) |
| | Espesor de pared remanente (cm) |
| | Provoca fisuras en el frente de la propiedad: SI / NO |
| | Ancho de vereda: Código de vereda: |
| RAMAS | Codominancias |
| Quebradas/ Fisuradas | Con mal ángulo de inserción |
| Secas/ Secas en las puntas | Tocones |
| Con cavidades/ Tumores o Cancers | Que invaden espacio aéreo |
| Bajas | |
| Excesivas/ Cruzadas | |
| HOJAS | Síntomas de enfermedades |
| De coloración anormal | Defoliación total / parcial |
| Con manchas foliares | |
| Con signos de insectos | |
| Recomendaciones del inspector: | |
| A: Objetivos de poda: Reducción Riesgo/ Eliminar interferencias/ Reducir sombra/resistencia al viento/mejorar la estética | |
| B: Tipos de poda: Formación/ Limpieza/ Aclareo/ Refaldado/Reducción de copa/ Terciado/ Balanceo | |
| C: Extracción D: Tratamiento sanitario E: Trasplante F: Corte de raíces | |
| SUPERFICIAL <input type="checkbox"/> | |
| PROFUNDA <input type="checkbox"/> | |
| Observaciones: | |
| SE SOLICITA EXTRACCION DE EMERGENCIA EJEMPLAR. | |
| SIC. | |
| | |
| | |
| | |
| | |
| Datos del Inspector/Verificador | |
| Noelia Merino | Noelia Merino |
| Nombre y Apellido | Firma |
| | 33942811 |
| | FM ó DNI |



Rivera, Fructuoso 2701 LA8

Foto inicial



Planilla de Inspección

| GOBIERNO DE LA CIUDAD DE BUENOS AIRES PLANILLA DE INSPECCION DE ARBOLES | | | |
|---|--|---|--|
| G.C.B.A. | | INSPECCION N° | |
| AVISO: | | FECHA DE RELEVAMIENTO: 10/12/2018 | |
| ARME | | | |
| UBICACION DEL ARBOL | | | |
| CALLE General Fructuoso Rivera | | N° 2701 L28 | |
| ESPECIE BOTANICA Fresno | | | |
| ARBOL SECO X | | ARBOL SEMISECO | |
| PARAMETROS MECANICOS Y SANITARIOS DEL ARBOL | | | |
| ALTURA APROX (m) 4 | | INCLINACION: SI / NO Mayor a 45° | |
| DAP (cm) 31 | | Menor a 45° | |
| ORIENTACION DE LA INCLINACION | | Hacia la calle | |
| | | Hacia la propiedad | |
| | | Hacia el largo de la vereda | |
| COPA DESBALANCEADA | | DESCOPADO | |
| DESCORTEZAMIENTO | | DESCOPADO Y BROTADO | |
| FUSTE | | FRUCTIFICACIONES FUNGICAS | |
| Cavidades | | CODOMINANCIA | |
| basal | | CHORREADOS | |
| media | | Cavidad longitudinal en el fuste (m) | |
| alta | | Espesor de pared remanente (cm) | |
| RAIZ | | Provoca fisuras en el frente de la propiedad: SI / NO | |
| Expuesta | | Código de vereda: | |
| Levanta vereda: m² | | Ancho de vereda: 1.4 | |
| RAMAS | | Códominancias | |
| Quebradas/ Fisuradas | | Con mal ángulo de inserción | |
| Secas/ Secas en las puntas | | Tocones | |
| Con cavidades/ Tumores o Cancros | | Que invaden espacio aéreo | |
| Bajas | | | |
| Excesivas/ Cruzadas | | | |
| HOJAS | | Síntomas de enfermedades | |
| De coloración anormal | | Defoliación total / parcial | |
| Con manchas foliares | | | |
| Con signos de insectos | | | |
| Recomendaciones del Inspector: | | | |
| A: Objetivos de poda: Reducción Riesgo/ Eliminar interferencias/ Reducir sombra/resistencia al viento/mejorar la estética | | | |
| B: Tipos de poda: Formación/ Limpieza/ Aclareo/ Refaldado/Reducción de copa/ Terclado/ Balanceo | | | |
| C: Extracción D: Tratamiento sanitario E: Trasplante F: Corte de raíces | | | |
| CON PODA / SIN PODA SUPEFRFICIAL PROFUNDA | | | |
| Observaciones: Se solicita extracción de árbol seco. Sin vereda. | | | |
| PR ALTA. | | | |
| | | | |
| | | | |
| | | | |
| | | | |
| Datos del Inspector/Verificador | | | |
| Nombre y Apellido Julio Bogado | | Firma | |
| | | 2759284 | |
| | | FM 6 DNT | |



Rivera, Fructuoso 2884 (2 ejemplares)

Foto inicial



Planilla de Inspección

| GOBIERNO DE LA CIUDAD DE BUENOS AIRES | |
|---|---|
| PLANILLA DE INSPECCION DE ARBOLES | |
| G.C.B.A. | |
| AVISO: <u>SIN RECLAMO</u> | INSPECCION N° |
| ARME | FECHA DE RELEVAMIENTO: <u>26/4/22</u> |
| UBICACIÓN DEL ARBOL | |
| CALLE <u>FRUCTUOSO RIVERA</u> | N° <u>2884</u> |
| ESPECIE BOTANICA <u>PARAISO Y FRENO</u> | |
| ARBOL SECO <input checked="" type="checkbox"/> | ARBOL SEMISECO <input type="checkbox"/> |
| PARAMETROS MECANICOS Y SANITARIOS DEL ARBOL | |
| ALTURA APROX (m) | INCLINACION: SI / <input checked="" type="radio"/> NO |
| DAP (cm) | Mayora 45° |
| | Menora 45° |
| ORIENTACION DE LA INCLINACION | |
| Hacia la calle | |
| Hacia la propiedad | |
| Hacia el largo de la vereda | |
| COPA DESBALANCEADA | DESCOPADO |
| DESCOPADO Y BROTADO | |
| FUSTE | FRUCTIFICACIONES FUNGICAS |
| DESCORTEZAMIENTO | CODOMINANCIAS |
| pequeñas | CHORREADOS |
| grandes | Cavidad longitudinal en el fuste (m) |
| RAIZ | Expuesta |
| Levanta vereda: m² | Provoca fisuras en el frente de la propiedad: SI / NO |
| Quebradas/ Fisuradas | Ancho de vereda: |
| Secas/ Secas en las puntas | Código de vereda: |
| Con cavidades/ Tumores o Cancros | Codominancias |
| Bajas | Con mal ángulo de inserción |
| Excesivas/ Cruzadas | Tocones |
| JAS | Que invaden espacio aéreo |
| De coloración anormal | Sintomas de enfermedades |
| Con manchas foliares | Defoliación total/ parcial |
| Con signos de insectos | |
| Recomendaciones del inspector: | |
| A: Objetivos de poda: Reducción Riesgo/ Eliminar interferencias/ Reducir sombra/resistencia al viento/mejorar la estetica | |
| B: Tipos de poda: Formación/ Limpieza/ Aclareo/ Refaldado/Reducción de copa/ Terciado/ Balanceo | |
| C: Extracción | D: Tratamiento sanitario |
| E: Trasplante | F: Corte de raíces |
| SUPERFICIAL | PROFUNDA |
| Observaciones: | |
| <u>PAZ ALTA. SON 2 EJEMPLARES EN LA MISMA PLANTERA.</u> | |
| <u>PARAISO SECO Y FRENO REBROTADO DE CERA.</u> | |
| <u>PARAISO 60 x 5 Y FRENO 20 x 5</u> | |
| <u>SIN VEREDA NI PLANTERA.</u> | |
| Datos del Inspector/Verificador | |
| <u>Gaston Hernandez</u> | <u>[Firma]</u> |
| Nombre y Apellido | Firma |
| | <u>3734623</u> |
| | FM ó DNI |



Santander 5490

Foto inicial



Planilla de Inspección

GOBIERNO DE LA CIUDAD DE BUENOS AIRES
PLANILLA DE INSPECCIÓN DE ARBOLES

AVISO: **EX-2021-18520594** INSPECCIÓN N° **5490**
FECHA DE RELEVAMIENTO: **23/06/2022**

ARME: **SANTANDER**
CALLE: **SANTANDER**

ESPECIE BOTÁNICA: **POPULUS DELTOIDES (ALAMO)**
ARBOL SECO: **NO** ARBOL SEMISECO: **NO**

PARAMETROS MECANICOS Y SANITARIOS DEL ARBOL

ALTURA APROX (m): **10** INCLINACION: **SI** NO Mayor a 45° **X** Menor a 45° **NO**
DAP (cm): **60** ORIENTACION DE LA INCLINACION: **Hacia la calle** **X** **Hacia la propiedad** **NO** **Hacia el largo de la vereda** **NO**

COPA DESBALANCEADA: **DESCOPADO** **DESCOPADO Y BROTADO** **FRUCTIFICACIONES FUNGICAS** **CODOMINANCIA** **CHORREADOS** **Cavidades** **Cavidad longitudinal en el fuste (m)** **Espesor de pared remanente (cm)**

FUSTE: **DESCORTEZAMIENTO** **pequeñas** **basal** **media** **altas** **grandes** **Provoca fisuras en el frente de la propiedad: SI / NO** **Código de vereda: HA** **Ancho de vereda: 2,4**

RAIZ: **Expuesta** **Levanta vereda: m** **Quebradas/ Fisuradas** **Secas/ Secas en las puntas** **Con cavidades/ Tumores o Cancros** **Bajas** **Excesivas/ Cruzadas** **Codominancias** **Con mal ángulo de inserción** **Tocones** **Que invaden espacio aéreo**

RAMAS: **De coloración anormal** **Síntomas de enfermedades** **Con manchas foliares** **Defoliación total / parcial** **Con signos de insectos**

HOJAS: **De coloración anormal** **Síntomas de enfermedades** **Con manchas foliares** **Defoliación total / parcial** **Con signos de insectos**

Recomendaciones del Inspector:
A: Objetivos de poda: Reducción Riesgo/ Eliminar interferencias/ Reducir sombra/resistencia al viento/mejorar la estética
B: Tipos de poda: Formación/ Limpieza/ Aclareo/ Refaldado/Reducción de copa/ Terciado/ Balanceo
C: Extracción **D: Tratamiento sanitario** **E: Trasplante** **F: Corte de raíces** **SUPERFICIAL** **PROFUNDA**
CON PODA / SIN PODA

Observaciones: **El ejemplar presenta pudrición basal avanzada, descortezamiento parcial en la parte basal y media del fuste, con peligro de colapso del mismo. Se solicita EXTRACCIÓN PRIORIDAD ALTA y REPARACIÓN DE VEREDA por 20m² (HA)**

Datos del Inspector/Verificador
NOELIA MERINO **Natalia Merino** **33942811** **CONVENIO FAU917 GCS**
Nombre y Apellido Firma FM 6 DNI



Santander 6010

Foto inicial



Planilla de Inspección

| G.O.B.A. | | GOBIERNO DE LA CIUDAD DE BUENOS AIRES | |
|---|----------------------------------|---|--------------------------------------|
| PLANILLA DE INSPECCION DE ARBOLES | | INSPECCION N° | |
| AVISO: | 500496560119 | | |
| ARME | | | |
| UBICACIÓN DEL ARBOL | | | |
| CALLE | SANTANDER | N° | 6010 |
| ESPECIE BOTANICA | tilo | | |
| ARBOL SECO | | ARBOL SEMISECO | |
| PARAMETROS MECANICOS Y SANITARIOS DEL ARBOL | | | |
| ALTURA APROX (m) | 4 | INCLINACION: SI / NO | Mayor a 45° |
| DAP (cm) | 40 | | Menor a 45° |
| ORIENTACION DE LA INCLINACION | | Hacia la calle | |
| | | Hacia la propiedad | |
| | | Hacia el largo de la vereda | |
| COPA DESBALANCEADA | | DESCOPADO | |
| DESCORTEZAMIENTO | | DESCOPADO Y BROTADO | |
| FUSTE | Cavidades | | FRUCTIFICACIONES FUNGICAS |
| | basal | media | CODOMINANCIAS |
| | pequeñas | | CHORREADOS |
| | grandes | | Cavidad longitudinal en el fuste (m) |
| RAIZ | Expuesta | Provoca fisuras en el frente de la propiedad: SI / NO | |
| RAMAS | Levanta vereda: m² | | |
| | Quebradas/ Fisuradas | Codominancias | |
| | Secas/ Secas en las puntas | Con mal ángulo de inserción | |
| | Con cavidades/ Tumores o Cancros | Tocones | |
| HOJAS | Bajas | Que invaden espacio aéreo | |
| | Excesivas/ Cruzadas | | |
| | De coloración anormal | Síntomas de enfermedades | |
| | Con manchas foliares | Defoliación total / parcial | |
| | Con signos de insectos | | |
| Recomendaciones del inspector: | | | |
| A: Objetivos de poda: Reducción Riesgo/ Eliminar interferencias/ Reducir sombra/resistencia al viento/mejorar la estética | | | |
| B: Tipos de poda: Formación/ Limpieza/ Aclareo/ Refaldado/Reducción de copa/ Terciado/ Balanceo | | | |
| C: Extracción D: Tratamiento sanitario E: Trasplante F: Corte de raíces | | | |
| | | SUPERFICIAL | |
| | | PROFUNDA | |
| Observaciones: | | | |
| EL EJEMPLAR SE ENCUENTRA CON PODRUCION AVANZADA | | | |
| DEL FUSTE Y RIESGO DE COLAPSO. SE SOLICITA EXTRACCION Y REPARACION DE VEREDA POR 25 m². | | | |
| PRIORIDAD MEDIA | | | |
| | | | |
| | | | |
| Datos del Inspector/Verificador | | | |
| NOELIA MERINO | | 33942811 | |
| Nombre y Apellido | | FM ó DNI | |
| | | Firma | |



Corrales 2240 LD1


Foto inicial



Corrales esq. Matorras 2300 LD3




Planilla de Inspección

| GOBIERNO DE LA CIUDAD DE BUENOS AIRES ALCALDÍA DE INSPECCIÓN DE ARBOLADO | | | |
|---|--|--|--|
| N.º de Inspección: 00160 | | FECHA DE INSPECCIÓN: 23/6/2012 | |
| CALLE: CO RRALES | | N.º DE LA PLANTA: 2240 | |
| ESPECIE BOTÁNICA: LEUCOSTRUM LUCIDUM (2) | | | |
| ÁRBOL SECO: <input checked="" type="checkbox"/> | | ÁRBOL SEMISECO: <input checked="" type="checkbox"/> | |
| TANQUES DE RIEGO Y SANEAMIENTO DEL ÁRBOL: LD 4 COTOPLES | | INCLINACIÓN: SI / NO Mayor + 45° <input type="checkbox"/> Menor + 45° <input type="checkbox"/> | |
| ALTURA APICIA (m): 6/7 | | INCLINACIÓN: SOBRE PANTOFAS 1300 | |
| DAP (cm): 18/25 | | ORIENTACIÓN DE LA INCLINACIÓN: 193 | |
| COPA DESBALANTADA: <input type="checkbox"/> | | DESCOPADO: <input type="checkbox"/> | |
| DESCOPADO Y BROTEADO: <input type="checkbox"/> | | FRUCTIFICACIONES FUNGICAS: <input type="checkbox"/> | |
| FUSTE: <input type="checkbox"/> | | CODOMINANCIA: <input type="checkbox"/> | |
| Cavidades: <input type="checkbox"/> | | CHORREADOS: <input type="checkbox"/> | |
| pequeñas: <input type="checkbox"/> | | Cavidad longitudinal en el fuste (m): <input type="checkbox"/> | |
| grandes: <input type="checkbox"/> | | Espesor de pared remanente (cm): <input type="checkbox"/> | |
| RAÍZ: <input type="checkbox"/> | | Provoca fisuras en el frente de la propiedad: Si / NO <input type="checkbox"/> | |
| Levanta vereda: m²: <input type="checkbox"/> | | Ancho de vereda: <input type="checkbox"/> | |
| Quiebradas/ Fisuradas: <input type="checkbox"/> | | Código de vereda: <input type="checkbox"/> | |
| Secas/ Secas en las puntas: <input type="checkbox"/> | | Codominancias: <input type="checkbox"/> | |
| Con cavidades/ Tumores o Cánceros: <input type="checkbox"/> | | Con mal ángulo de inserción: <input type="checkbox"/> | |
| Bajas: <input type="checkbox"/> | | Tocones: <input type="checkbox"/> | |
| Excesivas/ Cruzadas: <input type="checkbox"/> | | Que invaden espacio aéreo: <input type="checkbox"/> | |
| HOJAS: <input type="checkbox"/> | | Síntomas de enfermedades: <input type="checkbox"/> | |
| De coloración anormal: <input type="checkbox"/> | | Defoliación: total / parcial <input type="checkbox"/> | |
| Con manchas foliares: <input type="checkbox"/> | | | |
| Con signos de insectos: <input type="checkbox"/> | | | |
| Recomendaciones del inspector: | | | |
| A: Objetivos de poda: Reducción Riesgo/ Eliminar interferencias/ Reducir sombra/resistencia al viento/mejorar la estética | | | |
| B: Tipos de poda: Formación/ Limpieza/ Aclareo/ Refaldado/ Reducción de copa/ Terciado/ Balanceo | | | |
| C: Extracción: <input checked="" type="checkbox"/> D: Tratamiento sanitario <input type="checkbox"/> E: Trasplante <input type="checkbox"/> F: Corte de raíces <input type="checkbox"/> | | | |
| SUPERFICIAL: <input type="checkbox"/> | | | |
| PROFUNDA: <input type="checkbox"/> | | | |
| Observaciones: SE TRATA DE DOS EJEMPLARES: (6/18) ÁRBOL SECO Y (7/25) ÁRBOL SEMISECO CON DETERIORO GENERALIZADO. VEREDA X RAÍCES DE OTRO EJEMPLAR. | | | |
| Datos del Inspector/Verificador: MÓNICA CHAVES | | | |
| Firma:  | | 23.377.223 | |
| Nombre y Apellido | | FM ó DNI | |



Av. Fernandez de la Cruz 2830/36

Foto inicial



Planilla de Inspección

| GOBIERNO DE LA CIUDAD DE BUENOS AIRES PLANILLA DE INSPECCIÓN DE ARBOLES | | | |
|---|--|---|--|
| AVISO: <u>Suceso Arbolado</u> | | INSPECCIÓN N° | |
| ARME | | FECHA DE RELEVAMIENTO: <u>7/6/2022</u> | |
| UBICACIÓN DEL ARBOL | | | |
| CALLE: <u>Av. F. Fernández de la Cruz</u> | | N°: <u>2836/30</u> | |
| ESPECIE BOTÁNICA: <u>Palo borracho (Tocón)</u> | | | |
| ARBOL SECO | | ARBOL SEMISECO | |
| PARAMETROS MECANICOS Y SANITARIOS DEL ARBOL | | | |
| INCLINACIÓN: SI / NO | | Mayor a 45° | |
| Al TUBA APROX (m) | | Menor a 45° | |
| DAF (cm) | | ORIENTACIÓN DE LA INCLINACIÓN | |
| COPA DESBALANCEADA | | DESCOPADO | |
| DESCORTEZAMIENTO | | DESCOPADO Y BROTADO | |
| FUSTE | | FRUCTIFICACIONES FUNGICAS | |
| Cavidades | | CODOMINANCIA | |
| basal | | CHORREADOS | |
| media | | Cavidad longitudinal en el fuste (m) | |
| alta | | Espesor de pared remanente (cm) | |
| RAIZ | | Provoca fisuras en el frente de la propiedad: SI / NO | |
| Quebradas/ Fisuradas | | Codominancias | |
| Secas/ Secas en las puntas | | Con mal ángulo de inserción | |
| Con cavidades/ Tumores o Cancros | | Tocones | |
| Bajas | | Que invaden espacio aéreo | |
| Excesivas/ Cruzadas | | Síntomas de enfermedades | |
| De coloración anormal | | Defoliación total / parcial | |
| Con manchas foliares | | | |
| Con signos de insectos | | | |
| Recomendaciones del Inspector: | | | |
| A. Objetivos de poda: Reducción Riesgo/ Eliminar interferencias/ Reducir sombra/resistencia al viento/mejorar la estética | | | |
| B. Tipos de poda: Formación/ Limpieza/ Aclareo/ Refaldado/Reducción de copa/ Terciado/ Balanceo | | | |
| C. Extracción | | | |
| D. Tratamiento sanitario | | | |
| E. Trasplante | | | |
| F. Corte de raíces | | | |
| SUPERFICIAL | | | |
| PROFUNDA | | | |
| Observaciones: <u>EXTRAER TOCÓN EN EL CENTRO DE CALLE</u> | | | |
| <u>Porque está</u> | | | |
| <u>sin vereda</u> | | | |
| <u>Prioridad baja</u> | | | |
| Datos del Inspector/Verificador | | | |
| Emilio Spivach | | 17605640 | |
| Nombre y Apellido | | FM ó DNI | |




Goleta Fortuna 5934 (ligustro)

Foto inicial



Goleta Fortuna 5934 (palo borracho)

Foto inicial




Planilla de Inspección

| | | | |
|---|--|---|--|
| AVISO: 500 983 121 / 10 | | FECHA DE RELEVAMIENTO: 0 / 0 / 00 | |
| ARME | | | |
| UBICACIÓN DEL ARBOL | | | |
| CALLE: Goleta Fortuna | | N°: 5934 | |
| ESPECIE BOTANICA: Palo borracho y ligustro | | | |
| ARBOL SECO | | ARBOL SEMISECO: <input checked="" type="checkbox"/> | |
| PARAMETROS MECANICOS Y SANITARIOS DEL ARBOL | | | |
| ALTURA APROX (m): 12 y | | INCLINACION: SI / NO Mayor a 45° | |
| DAP (cm): 70 y 22 | | Menor a 45° | |
| ORIENTACION DE LA INCLINACION | | Hacia la calle | |
| | | Hacia la propiedad | |
| | | Hacia el largo de la vereda | |
| COPA DESBALANCEADA | | DESCOPADO | |
| DESCORTEZAMIENTO | | DESCOPADO Y BROTADO | |
| FUSTE | | FRUCTIFICACIONES FUNGICAS | |
| basal | | CODOMINANCIA | |
| media | | CHORREADOS | |
| alta | | Cavidad longitudinal en el fuste (m) | |
| pequeñas | | Espesor de pared remanente (cm) | |
| grandes | | Provoca fisuras en el frente de la propiedad: SI / NO | |
| RAIZ | | Ancho de vereda: 8.14 m | |
| Expuesta | | Código de vereda: - | |
| Levanta vereda: m² | | Codominancias | |
| Quebradas/ Fisuradas | | Con mal ángulo de inserción | |
| Secas/ Secas en las puntas | | Tocones | |
| Con cavidades/ Tumores o Cancros | | Que invaden espacio aéreo | |
| Bajas | | | |
| Excesivas/ Cruzadas | | | |
| HOJAS | | Síntomas de enfermedades | |
| De coloración anormal | | Defoliación total / parcial | |
| Con manchas foliares | | | |
| Con signos de insectos | | | |
| Recomendaciones del inspector: | | | |
| A: Objetivos de poda: Reducción Riesgo/ Eliminar interferencias/ Reducir sombra/resistencia al viento/mejorar la estética | | | |
| B: Tipos de poda: Formación/ Limpieza/ Aclareo/ Refaldado/Reducción de copa/ Terciado/ Balanceo | | | |
| C: Extracción | | | |
| D: Tratamiento sanitario | | | |
| E: Trasplante | | | |
| F: Corte de raíces | | | |
| SUPERFICIAL | | PROFUNDA | |
| Observaciones: Se solicita la extracción del palo borracho por encontrarse al lado de la entrada vehicular y levantar las baldosas de dicha entrada, además se encuentra en un sitio comprimido con otras especies y es necesario darle lugar a un buen crecimiento a los demás ejemplares. El ligustro se extrae por encontrarse semiseco, inclinado y parcialmente defoliado. | | | |
| Datos del Inspector/Verificador: Reparar vereda por 20 m². PRIORIDAD MEDIA. | | | |



Timoteo Gordillo 5240



Planilla de Inspección

| | | | |
|---|----------------------------------|--|--|
| ARME | | | |
| UBICACIÓN DEL ARBOL | | | |
| CALLE | BORDILLO, T. | | N° 5240 |
| ESPECIE BOTANICA | ROBINIA | | |
| ARBOL SECO | <input type="checkbox"/> | ARBOL SEMISECO | <input type="checkbox"/> |
| PARAMETROS MECANICOS Y SANITARIOS DEL ARBOL | | | |
| ALTURA APROX (m) | 3 | INCLINACION: SI <input type="checkbox"/> NO <input checked="" type="checkbox"/> | Mayor a 45° <input type="checkbox"/> Menor a 45° <input type="checkbox"/> |
| DAP (cm) | 20 | ORIENTACION DE LA INCLINACION | Hacia la calle <input type="checkbox"/> Hacia la propiedad <input type="checkbox"/> Hacia el largo de la vereda <input type="checkbox"/> |
| COPA DESBALANCEADA | <input type="checkbox"/> | DESCOPADO | <input type="checkbox"/> |
| FUSTE | DESCORTEZAMIENTO | DESCOPADO Y BROTADO <input checked="" type="checkbox"/> | |
| | Cavidades | | |
| | basal | media | alta |
| | pequeñas | | |
| RAIZ | Expuesta | Provoca fisuras en el frente de la propiedad: SI <input type="checkbox"/> NO <input checked="" type="checkbox"/> | |
| | Levanta vereda: m² | Ancho de vereda: | Código de vereda: |
| | | | |
| RAMAS | Quebradas/ Fisuradas | Codominancias | |
| | Secas/ Secas en las puntas | Con mal ángulo de inserción | |
| | Con cavidades/ Tumores o Cancros | Tocones | |
| | Bajas | Que invaden espacio aéreo | |
| HOJAS | Excesivas/ Cruzadas | | |
| | De coloración anormal | Síntomas de enfermedades | |
| | Con manchas foliares | Defoliación total / parcial | |
| Con signos de insectos | | | |
| Recomendaciones del inspector: | | | |
| A: Objetivos de poda: Reducción Riesgo/ Eliminar interferencias/ Reducir sombra/resistencia al viento/mejorar la estética | | | |
| B: Tipos de poda: Formación/ Limpieza/ Aclareo/ Refaldado/Reducción de copa/ Terciado/ Balanceo | | | |
| C: Extracción D: Tratamiento sanitario E: Trasplante F: Corte de raíces | | | |
| SUPERFICIAL <input type="checkbox"/> PROFUNDA <input type="checkbox"/> | | | |
| Observaciones: PR ALTA | | | |
| OSCILACIÓN | | | |
| SIN VEREDA NI PLANTERA | | | |



Guardia Nacional 2327

Foto inicial



Planilla de Inspección

GOBIERNO DE LA CIUDAD DE BUENOS AIRES
PLANILLA DE INSPECCION DE ARBOLES

INSPECCION N°

AVISO: OFICIO

FECHA DE RELEVAMIENTO: 8 / 7 / 22

ARME

UBICACIÓN DEL ARBOL

CALLE: GUARDIA NACIONAL N° 2327

ESPECIE BOTANICA: LIGUSTRO

ARBOL SECO: ☒ ARBOL SEMISECO: ☐

PARAMETROS MECANICOS Y SANITARIOS DEL ARBOL

INCLINACION: SI / (NO) Mayor a 45° ☐ Menor a 45° ☐

ALTURA APROX (m): 4

DAP (cm): 18

ORIENTACION DE LA INCLINACION: Hacia la calle ☐ Hacia la propiedad ☐ Hacia el largo de la vereda ☐

COPA DESBALANCEADA: ☐ DESCOPADO: ☐ DESCOPADO Y BROTADO: ☐

FUSTE: DESCORTEZAMIENTO: ☐ Cavidades: ☐ FRUCTIFICACIONES FUNGICAS: ☐ CODOMINANCIAS: ☐ CHORREADOS: ☐ Cavidad longitudinal en el fuste (m): ☐ Espesor de pared remanente (cm): ☐

RAIZ: Expuesta: ☐ Provoca fisuras en el frente de la propiedad: SI (NO) ☐ Levanta vereda: m²: ☐ Ancho de vereda: 4.40 Código de vereda: 419

RAMAS: Quebradas/ Fisuradas: ☐ Codominancias: ☐ Secas/ Secas en las puntas: ☐ Con mal ángulo de inserción: ☐ Con cavidades/ Tumores o Cancros: ☐ Tocones: ☐ Bajas: ☐ Que invaden espacio aéreo: ☐ Excesivas/ Cruzadas: ☐

HOJAS: De coloración anormal: ☐ Síntomas de enfermedades: ☐ Con manchas foliares: ☐ Defoliación total / parcial: ☐ Con signos de insectos: ☐

Recomendaciones del Inspector:

A: Objetivos de poda: Reducción Riesgo/ Eliminar interferencias/ Reducir sombra/resistencia al viento/mejorar la estetica

B: Tipos de poda: Formación/ Limpieza/ Aclareo/ Refaldado/Reducción de copa/ Terciado/ Balanceo

C: Extracción ☒ D: Tratamiento sanitario ☐ E: Trasplante ☐ F: Corte de raíces: ☐ SUPERFICIAL: ☐ PROFUNDA: ☐

Observaciones: SE SOLICITA EXTRACCION DE EMERGENCIA

ARBOL SECO, DESBALANCEADO, CON MOVIMIENTO

SIN VEREDA NI PLANTERA

Datos del Inspector/Verificador

Nombre y Apellido: GABRIEL HERNANDEZ Firma: [Firma] FM ó DNI: 38521623



Fructuoso Rivera 2585 LA2

Foto inicial



Planilla de Inspección

| GOBIERNO DE LA CIUDAD DE BUENOS AIRES | | PLANILLA DE INSPECCION DE ARBOLES | | |
|---|-----------------------------------|---|----------------------|------|
| G.C.B.A. | | INSPECCION N° | | |
| AVISO: | FECHA DE RELEVAMIENTO: 10/11/2018 | | | |
| ARME | | | | |
| UBICACION DEL ARBOL | | | | |
| CALLE | General Fructuoso Rivera | N° | 2585 LAZ | |
| ESPECIE BOTANICA | Fresno | | | |
| ARBOL SECO | X | ARBOL SEMISECO | | |
| PARAMETROS MECANICOS Y SANITARIOS DEL ARBOL | | | | |
| ALTURA APROX (m) | 3 | INCLINACION: SI / NO | Mayor a 45° | |
| DAP (cm) | 9 | | Menor a 45° | |
| ORIENTACION DE LA INCLINACION | | Hacia la calle | | |
| | | Hacia la propiedad | | |
| | | Hacia el largo de la vereda | | |
| COPA DESBALANCEADA | DESCOPADO | DESCOPADO Y BROTADO | | |
| FUSTE | DESCORTEZAMIENTO | FRUCTIFICACIONES FUNGICAS | | |
| | Cavidades | CODOMINANCIAS | | |
| | | basal | media | alta |
| | | pequeñas | | |
| grandes | | | | |
| RAIZ | Expuesta | Provoca fisuras en el frente de la propiedad: SI / NO | | |
| | Levanta vereda: m² | Código de vereda: | Ancho de vereda: 4.4 | |
| RAMAS | Quebradas/ Fisuradas | Codominancias | | |
| | Secas/ Secas en las puntas | Con mal ángulo de inserción | | |
| | Con cavidades/ Tumores o Cancros | Tocones | | |
| | Bajas | Que invaden espacio aéreo | | |
| | Excesivas/ Cruzadas | | | |
| HOJAS | De coloración anormal | Síntomas de enfermedades | | |
| | Con manchas foliares | Defoliación total/ parcial | | |
| | Con signos de insectos | | | |
| Recomendaciones del Inspector: | | | | |
| A: Objetivos de poda: Reducción Riesgo/ Eliminar Interferencias/ Reducir sombra/resistencia al viento/mejorar la estética | | | | |
| B: Tipos de poda: Formación/ Limpieza/ Aclareo/ Refaldado/Reducción de copa/ Terclado/ Balanceo | | | | |
| C: Extracción | D: Tratamiento sanitario | E: Trasplante | F: Corte de raíces | |
| | | SUPEFRFICIAL | | |
| | | CON PODA / SIN PODA | | |
| Observaciones: Se solicita extracción de árbol seco sin vereda. | | | | |
| PR BAJA | | | | |
| | | | | |
| | | | | |
| | | | | |
| Datos del Inspector/Verificador | | | | |
| Julio Bogado | | Firma | | |
| Nombre y Apellido | | Firma | | |
| | | FM 6 DNI | | |



Fructuoso Rivera 2680 FTE LA2



Planilla de Inspección

| GOBIERNO DE LA CIUDAD DE BUENOS AIRES | | PLANILLA DE INSPECCION DE ARBOLES | |
|---|--|---|--|
| G.C.B.A. | | INSPECCION N° | |
| AVISO: 500256001/22 | | FECHA DE RELEVAMIENTO: 3/6/2022 | |
| ARME | | N° 2765 2680 Frente L | |
| UBICACIÓN DEL ARBOL | | CALLE | |
| CALLE | | Av. Fructuoso Rivera | |
| ESPECIE BOTANICA | | Acacia | |
| ARBOL SECO | | ARBOL SEMISECO | |
| PARAMETROS MECANICOS Y SANITARIOS DEL ARBOL | | | |
| ALTURA APROX (m) | | INCLINACION: SI / NO Mayor a 45° | |
| DAP (cm) | | Menor a 45° | |
| ORIENTACION DE LA INCLINACION | | Hacia la calle | |
| COPA DESBALANCEADA | | DESCOPADO | |
| DESCORTEZAMIENTO | | DESCOPADO Y BROTADO | |
| FUSTE | | FRUCTIFICACIONES FUNGICAS | |
| Cavidades | | CODOMINANCIA | |
| pequeñas | | CHORREADOS | |
| grandes | | Cavidad longitudinal en el fuste (m) | |
| RAIZ | | Espesor de pared remanente (cm) | |
| Expuesta | | Provoca fisuras en el frente de la propiedad: SI / NO | |
| Levanta vereda: m² | | | |
| RAMAS | | Codominancias | |
| Quebradas/ Fisuradas | | Con mal ángulo de inserción | |
| Secas/ Secas en las puntas | | Tocones | |
| Con cavidades/ Tumores o Cancros | | Que invaden espacio aéreo | |
| Bajas | | | |
| Excesivas/ Cruzadas | | | |
| HOJAS | | Síntomas de enfermedades | |
| De coloración anormal | | Defoliación total / parcial | |
| Con manchas foliares | | | |
| Con signos de insectos | | | |
| Recomendaciones del inspector: | | | |
| A: Objetivos de poda: Reducción Riesgo/ Eliminar interferencias/ Reducir sombra/resistencia al viento/mejorar la estética | | | |
| B: Tipos de poda: Formación/ Limpieza/ Aclareo/ Refaldado/Reducción de copa/ Terciado/ Balanceo | | | |
| C: Extracción | | | |
| D: Tratamiento sanitario | | | |
| E: Trasplante | | | |
| F: Corte de raíces | | | |
| SUPEFRICIAL | | | |
| PROFUNDA | | | |
| Observaciones: | | | |
| Arbol seco; proceso irreversible. | | | |
| Prondad baja | | | |
| Datos del Inspector/Verificador | | | |
| EUGENIO VILARRE | | 36905700 | |
| Nombre y Apellido | | Firma | |
| | | FM ó DNI | |



José León Suárez 5630/32




Planilla de Inspección

| | | | | | |
|---|-------------------------------------|---|--------------------------|--------------------------------------|--------------------------|
| ARME | | | | FECHA DE RELEVAMIENTO: | 1 / 10 / 20 |
| UBICACIÓN DEL ARBOL | | | | | |
| CALLE | J. L. SUAREZ | | | N° | 5630-5632 |
| ESPECIE BOTANICA | NN | | | | |
| ARBOL SECO | <input checked="" type="checkbox"/> | ARBOL SEMISECO | <input type="checkbox"/> | | |
| PARAMETROS MECANICOS Y SANITARIOS DEL ARBOL | | | | | |
| ALTURA APROX (m) | 3 | INCLINACION: SI / NO | Mayor a 45° | <input type="checkbox"/> | |
| DAP (cm) | 10 | Menor a 45° | <input type="checkbox"/> | | |
| ORIENTACION DE LA INCLINACION | | Hacia la calle | <input type="checkbox"/> | | |
| | | Hacia la propiedad | <input type="checkbox"/> | | |
| | | Hacia el largo de la vereda | <input type="checkbox"/> | | |
| COPA DESBALANCEADA | <input type="checkbox"/> | DESCOPADO | <input type="checkbox"/> | | |
| FUSTE | DESCORTEZAMIENTO | Cavidades | | FRUCTIFICACIONES FUNGICAS | |
| | basal | media | alta | CODOMINANCIAS | |
| | pequeñas | | | CHORREADOS | |
| | grandes | | | Cavidad longitudinal en el fuste (m) | |
| RAIZ | Expuesta | Provoca fisuras en el frente de la propiedad: SI / NO | | Espesor de pared remanente (cm) | |
| | Levanta vereda: m² | Ancho de vereda: 9.40 | | Código de vereda: 6486 | |
| RAMAS | Quebradas/ Fisuradas | | | Codominancias | |
| | Secas/ Secas en las puntas | | | Con mal ángulo de inserción | |
| | Con cavidades/ Tumores o Cancros | | | Tocones | |
| | Bajas | | | Que invaden espacio aéreo | |
| | Excesivas/ Cruzadas | | | | |
| HOJAS | De coloración anormal | Síntomas de enfermedades | | | |
| | Con manchas foliares | Defoliación total / parcial | | | |
| | Con signos de insectos | | | | |
| Recomendaciones del Inspector: | | | | | |
| A: Objetivos de poda: Reducción Riesgo/ Eliminar interferencias/ Reducir sombra/resistencia al viento/mejorar la estetica | | | | | |
| B: Tipos de poda: Formación/ Limpieza/ Aclareo/ Refaldado/Reducción de copa/ Terciado/ Balanceo | | | | | |
| C: Extracción D: Tratamiento sanitario E: Trasplante F: Corte de raíces | | | | | |
| | | | | SUPERFICIAL | <input type="checkbox"/> |
| | | | | PROFUNDA | <input type="checkbox"/> |
| Observaciones: PL MEDIA | | | | | |
| SIN VEREDA NI PLANTERA | | | | | |
| | | | | | |
| | | | | | |
| | | | | | |
| | | | | | |



Tabaré 2894 LD1 y LD2

Foto inicial



Planilla de Inspección

| | | | |
|---|--|---|-----------------------------|
| ARME | | | |
| UBICACIÓN DEL ARBOL | | | |
| CALLE | Tabaré | N° | 2894 |
| ESPECIE BOTANICA | Ficus (Ex.); Ailanthus (LD1) y Alamo (LD2) | | |
| ARBOL SECO | | ARBOL SEMISECO | |
| PARAMETROS MECANICOS Y SANITARIOS DEL ARBOL | | | |
| ALTURA APROX (m) | E / LD1 / LD2 8 / 8 / 12 | INCLINACION: SI / (NO) Mayor a 45° | |
| DAP (cm) | 65 / 38 / 110 | Menor a 45° | |
| ORIENTACION DE LA INCLINACION | | Hacia la calle | |
| | | Hacia la propiedad | |
| | | Hacia el largo de la vereda | |
| COPA DESBALANCEADA | | DESCOPADO | |
| | | DESCOPADO Y BROTO | |
| FUSTE | DESCORTEZAMIENTO | FRUCTIFICACIONES FUNGICAS | |
| | | CODOMINANCIA | |
| | | CHORREADOS | |
| | | Cavidad longitudinal en el fuste (m) | |
| | basal | media | alta |
| | pequeñas | | |
| | grandes | | |
| | | Espesor de pared remanente (cm) | |
| RAIZ | Expuesta | Provoca fisuras en el frente de la propiedad: SI / NO | |
| | Levanta vereda: m² | 33 | Ancho: 4,4 LG4 |
| RAMAS | Quebradas/ Fisuradas | | Codomancias |
| | Secas/ Secas en las puntas | | Con mal ángulo de inserción |
| | Con cavidades/ Tumores o Cancros | | Tocones |
| | Bajas | | Que invaden espacio aéreo |
| | Excesivas/ Cruzadas | | |
| HOJAS | De coloración anormal | Síntomas de enfermedades | |
| | Con manchas foliares | Defoliación total / parcial | |
| | Con signos de insectos | | |
| Recomendaciones del Inspector: | | | |
| A: Objetivos de poda: Reducción Riesgo/ Eliminar interferencias/ Reducir sombra/resistencia al viento/mejorar la estética | | | |
| B: Tipos de poda: Formación/ Limpieza/ Aclareo/ Refaldado/Reducción de copa/ Terciado/ Balanceo | | | |
| C: Extracción | | | |
| D: Tratamiento sanitario | | | |
| E: Trasplante | | | |
| F: Corte de raíces | | | |
| SUPEFRFICIAL | | | |
| PROFUNDA | | | |
| Observaciones: | | | |
| Ex Ficus → corte de raíces y agarrar plancha a 1,6 x 1,8 m | | | |
| LD1 Ailanthus → extracción. Ejemplar fuera de línea, y con ruidos basal | | | |
| LD2 Alamo → extracción Ejemplar fuera de línea, bifurcado y con corteza incluída | | | |
| Ambas especies no son aptas para arbolado público. | | | |



Batlle y Ordóñez 5380

Foto inicial



Planilla de Inspección

PLANILLA DE INSPECCIÓN DE ARBOLES

INSPECCION N° _____

AVISO: Emergencia FECHA DE RELEVAMIENTO: 13/8/2022

ARME _____

UBICACIÓN DEL ARBOL _____

CALLE BaTlle y Ordoñez N° 5380

ESPECIE BOTANICA Ficus

ARBOL SECO ☒ ARBOL SEMISECO ☐

PARAMETROS MECANICOS Y SANITARIOS DEL ARBOL

INCLINACION: SI / NO Mayor a 45° ☐ Menor a 45° ☐

ALTURA APROX (m) 7

DAP (cm) 65 ORIENTACION DE LA INCLINACION Hacia la calle ☐ Hacia la propiedad ☐ Hacia el largo de la vereda ☐

COPA DESBALANCEADA ☐ DESCOPADO ☒ DESCOPADO Y BROTADO ☐

FUSTE

| DESCORTEZAMIENTO | Cavidades | | | FRUCTIFICACIONES FUNGICAS |
|------------------|-----------|-------|------|--------------------------------------|
| pequeñas | basal | media | alta | CODOMINANCIAS |
| grandes | | | | CHORREADOS |
| | | | | Cavidad longitudinal en el fuste (m) |
| | | | | Espesor de pared remanente (cm) |

RAIZ

Expuesta ☐ Provoca fisuras en el frente de la propiedad: SI / NO ☐

Levanta vereda: m² 1.4 Ancho de vereda: 1.4 Código de vereda: HA

RAMAS

Quebradas/ Fisuradas ☐ Codominancias ☐

Secas/ Secas en las puntas ☐ Con mal ángulo de inserción ☐

Con cavidades/ Tumores o Cancros ☐ Tocones ☐

Bajas ☐ Que invaden espacio aéreo ☐

Excesivas/ Cruzadas ☐

HOJAS

De coloración anormal ☐ Sintomas de enfermedades ☐

Con manchas foliares ☐ Defoliación total / parcial ☐

Con signos de insectos ☐

Recomendaciones del Inspector:

A: Objetivos de poda: Reducción Riesgo/ Eliminar interferencias/ Reducir sombra/resistencia al viento/mejorar la estetica

B: Tipos de poda: Formación/ Limpieza/ Aclareo/ Refaldado/Reducción de copa/ Terciado/ Balanceo

C: Extracción ☒ D: Tratamiento sanitario ☐ E: Trasplante ☐ F: Corte de raíces ☐

SUPERFICIAL ☐ PROFUNDA ☐

Observaciones: Arbol seco y descopado caído - Se solicita el Tratado y la extracción de la cepa. Sin reparación de vereda.

EMERGENCIA

Datos del Inspector/Verificador

Julio Bogado [Firma] 27592814

Nombre y Apellido Firma FM 6 DNI

Convenio GCBA - FANBA



Dr. A. Bermejo 6500 LD1



Planilla de Inspección

| | | | | | |
|---|--|---|--|--|--|
| UBICACIÓN DEL ÁRBOL | | CALLE | | N° | |
| BERNEJO | | | | 6500 LD 7 | |
| ESPECIE BOTÁNICA | | ROBINIA | | | |
| ÁRBOL SECO | | ÁRBOL SEMISECO <input checked="" type="checkbox"/> | | | |
| PARAMETROS MECANICOS Y SANITARIOS DEL ÁRBOL | | | | | |
| ALTURA APROX (m) | | 6 | | INCLINACION: SI / <input checked="" type="checkbox"/> NO Mayor a 45° | |
| DAP (cm) | | 40 | | Menor a 45° | |
| ORIENTACION DE LA INCLINACION | | Hacia la calle | | | |
| | | Hacia la propiedad | | | |
| | | Hacia el largo de la vereda | | | |
| COPA DESBALANCEADA | | DESCOPADO | | DESCOPADO Y BROTADO | |
| DESCORTEZAMIENTO | | Cavidades | | FRUCTIFICACIONES FUNGICAS | |
| FUSTE | | basal | | CODOMINANCIAS | |
| pequeñas | | media | | CHORREADOS | |
| grandes | | alta | | Cavidad longitudinal en el fuste (m) | |
| RAIZ | | Expuesta | | Espesor de pared remanente (cm) | |
| Levanta vereda: m² | | Provoca fisuras en el frente de la propiedad: SI / <input checked="" type="checkbox"/> NO | | Ancho de vereda: Código de vereda: - | |
| RAMAS | | Quebradas/ Fisuradas | | Codominancias | |
| Secas/ Secas en las puntas | | Con cavidades/ Tumores o Cancros | | Con mal ángulo de inserción | |
| Bajas | | Excesivas/ Cruzadas | | Tocones | |
| HOJAS | | De coloración anormal | | Que invaden espacio aéreo | |
| Con manchas foliares | | Síntomas de enfermedades | | Defoliación total / parcial | |
| Con signos de insectos | | | | | |
| Recomendaciones del Inspector: | | | | | |
| A: Objetivos de poda: Reducción Riesgo/ Eliminar interferencias/ Reducir sombra/resistencia al viento/mejorar la estética | | | | | |
| B: Tipos de poda: Formación/ Limpieza/ Aclareo/ Refaldado/Reducción de copa/ Terciado/ Balanceo | | | | | |
| C: Extracción D: Tratamiento sanitario E: Trasplante F: Corte de raíces | | | | | |
| | | | | SUPERFICIAL | |
| | | | | PROFUNDA | |
| Observaciones: Pr MEDIA. | | | | | |
| ÁRBOL SEMISECO | | | | | |
| SIN VEREDA NI PLANTERA | | | | | |



Dr. A. Bermejo LD1 (B)

Foto inicial

Extracción f.i 3

Dr.Bermejo6500 LD1-B



Planilla de Inspección

| GOBIERNO DE LA CIUDAD DE BUENOS AIRES | |
|---|---|
| PLANILLA DE INSPECCIÓN DE ARBOLES | |
| AVISO: | INSPECCIÓN N° |
| OFICIO | FECHA DE RELEVAMIENTO: 28/07/2022 |
| ARME | |
| UBICACIÓN DEL ÁRBOL | |
| CALLE | N° |
| BERMEJO | 6500 LD1 |
| ESPECIE BOTÁNICA | ROBINIA |
| ÁRBOL SECO | ÁRBOL SEMISECO |
| PARÁMETROS MECÁNICOS Y SANITARIOS DEL ÁRBOL | |
| ALTURA APROX (m) | INCLINACIÓN: SI / NO Mayor a 45° |
| 0,60 | Menor a 45° |
| DAP (cm) | ORIENTACIÓN DE LA INCLINACIÓN |
| 45 | Hacia la calle |
| | Hacia la propiedad |
| | Hacia el largo de la vereda |
| COPA DESBALANCEADA | DESCOPADO |
| | DESCOPADO Y BROTADO |
| FUSTE | DESCORTEZAMIENTO |
| | Cavidades |
| | basal |
| | media |
| | alta |
| | pequeñas |
| | grandes |
| RAÍZ | Exposición |
| | Levanta vereda: m² |
| | Provoca fisuras en el frente de la propiedad: SI / NO |
| RAMAS | Quebradas/ Fisuradas |
| | Secas/ Secas en las puntas |
| | Con cavidades/ Tumores o Cánceros |
| | Bajas |
| | Excesivas/ Cruzadas |
| | De coloración anormal |
| HORMAS | Con manchas foliares |
| | Con signos de insectos |
| Recomendaciones del Inspector: | |
| A: Objetivos de poda: Reducción Riesgo/ Eliminar Interferencias/ Reducir sombra/resistencia al viento/mejorar la estética | |
| B: Tipos de poda: Formación/ Limpieza/ Aclareo/ Refaldado/Reducción de copa/ Terciado/ Balanceo | |
| C: Extracción | D: Tratamiento sanitario |
| | E: Trasplante |
| | F: Corte de raíces |
| | SUPERFICIAL |
| | PROFUNDA |
| Observaciones: | |
| CEPA PARA EXTRACCIÓN. | |
| Datos del Inspector/Verificador | |
| MÓNICA CHEVES | |
| Nombre y Apellido | Firma |
| | 23377223 |
| | FM ó DNI |



Dr. A. Bermejo 6500LD3




Planilla de Inspección

| | |
|---|-----------------------|
| UBICACIÓN DEL ARBOL | |
| CALLE | BERMEJO N° 6500 LD 3 |
| ESPECIE BOTANICA | PARAISO |
| ARBOL SECO | ARBOL SEMISECO |
| PARAMETROS MECANICOS Y SANITARIOS DEL ARBOL | |
| ALTURA APROX (m) | 8 |
| DAP (cm) | 60 |
| INCLINACION: SI / NO Mayor a 45° Menor a 45° | |
| ORIENTACION DE LA INCLINACION | |
| Hacia la calle | |
| Hacia la propiedad | |
| Hacia el largo de la vereda | |
| COPA DESBALANCEADA | DESCOPADO |
| DESCOPADO Y BROTADO | |
| FUSTE | DESCORTEZAMIENTO |
| Cavidades | |
| basal media alta | |
| pequeñas grandes | |
| Cavidad longitudinal en el fuste (m) | |
| Espesor de pared remanente (cm) | |
| RAIZ | Expuesta |
| Levanta vereda: m² | |
| Provoca fisuras en el frente de la propiedad: SI / NO | |
| Ancho de vereda: Código de vereda: | |
| RAMAS | Quebradas/ Fisuradas |
| Secas/ Secas en las puntas | |
| Con cavidades/ Tumores o Cancros | |
| Bajas | |
| Excesivas/ Cruzadas | |
| HOJAS | De coloración anormal |
| Con manchas foliares | |
| Con signos de insectos | |
| Síntomas de enfermedades | |
| Defoliación total / parcial | |
| Recomendaciones del inspector: | |
| A: Objetivos de poda: Reducción Riesgo/ Eliminar interferencias/ Reducir sombra/resistencia al viento/mejorar la estetica | |
| B: Tipos de poda: Formación/ Limpieza/ Aclareo/ Refaldado/Reducción de copa/ Terciado/ Balanceo | |
| C: Extracción D: Tratamiento sanitario E: Trasplante F: Corte de raíces | |
| SUPERFICIAL PROFUNDA | |
| Observaciones: | |
| PR ALTA | |
| PRESENTA UNA GRAN CAVIDAD BASAL | |
| SIN VEREDA NI PLANTERA. | |



Av. Cafayate 5115 LA2



Planilla de Inspección

VA CON ACTA de CORTE DE RAICES

GOBIERNO DE LA CIUDAD DE BUENOS AIRES

PLANILLA DE INSPECCION DE ARBOLES

INSPECCION N°

FECHA DE RELEVAMIENTO: 29/6/2022

AVISO: 10805594

ARME

UBICACIÓN DEL ARBOL

CALLE CAFOYATE N° 5115 LAZ

ESPECIE BOTANICA UN CEPA brotada Brachichito

ARBOL SECO

ARBOL SEMISECO

PARAMETROS MECANICOS Y SANITARIOS DEL ARBOL

INCLINACION: SI / NO Mayor a 45°

Menor a 45°

ALTURA APROX (m) 0,3

DAP (cm) 21

ORIENTACION DE LA INCLINACION

Hacia la calle

Hacia la propiedad

Hacia el largo de la vereda

COPA DESBALANCEADA

DESCOPADO

DESCOPADO Y BROTO

FRUCTIFICACIONES FUNGICAS

CODOMINANCIAS

CHORREADOS

Cavidad longitudinal en el fuste (m)

Espesor de pared remanente (cm)

FUSTE

DESCORTEZAMIENTO

Cavidades

basal

media

alta

pequeñas

grandes

RAIZ

Expuesta

Levanta vereda: m²

Provoca fisuras en el frente de la propiedad: SI / NO

Ancho de vereda:

Código de vereda:

RAMAS

Quebradas/ Fisuradas

Secas/ Secas en las puntas

Con cavidades/ Tumores o Cancros

Bajas

Excesivas/ Cruzadas

Sintomas de enfermedades

Defoliación total / parcial

HOJAS

De coloración anormal

Con manchas foliares

Con signos de insectos

Recomendaciones del inspector:

A: Objetivos de poda: Reducción Riesgo/ Eliminar interferencias/ Reducir sombra/resistencia al viento/mejorar la estetica

B: Tipos de poda: Formación/ Limpieza/ Aclareo/ Refaldado/Reducción de copa/ Terciado/ Balanceo

C: Extracción

D: Tratamiento sanitario

E: Trasplante

F: Corte de raíces

SUPERFICIAL

PROFUNDA

Observaciones:

EXTRACCION de CEPA JUNTO AL SEMAFORO

CERRAR Planto sin veredo, lo veredo se informa

EN ACTA de CORTE de RAICES

Datos del Inspector/Verificador

Emilio Spinazola

Firma

17605640

FM ó DNI



Fonrouge 4051



Planilla de Inspección

| GOBIERNO DE LA CIUDAD DE BUENOS AIRES PLANILLA DE INSPECCION DE ARBOLES | |
|---|--|
| AVISO: | INSPECCION N° |
| ARME | FECHA DE RELEVAMIENTO: 25/10/2022 |
| UBICACIÓN DEL ARBOL | |
| CALLE | FONROUGE (SOBRE JUAN P. CALAU) N° 4051 |
| ESPECIE BOTANICA | ROBINIA |
| ARBOL SECO | ARBOL SEMISECO |
| PARAMETROS MECANICOS Y SANITARIOS DEL ARBOL | |
| ALTURA APROX (m) | INCLINACION: SI / NO Mayor a 45° |
| DAP (cm) | Menor a 45° |
| ORIENTACION DE LA INCLINACION | |
| Hacia la calle | |
| Hacia la propiedad | |
| Hacia el largo de la vereda | |
| COPA DESBALANCEADA | DESCOPADO |
| DESCOPADO Y BROTADO | |
| FUSTE | DESCORTEZAMIENTO |
| Cavidades | |
| basal | |
| media | |
| alta | |
| pequeñas | |
| grandes | |
| RAIZ | Expuesta |
| Levanta vereda: m² | |
| Provoca fisuras en el frente de la propiedad: SI / NO | |
| Ancho de vereda: Código de vereda: | |
| RAMAS | Quebradas/ Fisuradas |
| Secas/ Secas en las puntas | |
| Con cavidades/ Tumores o Cancros | |
| Bajas | |
| Excesivas/ Cruzadas | |
| HOJAS | De coloración anormal |
| Con manchas foliares | |
| Con signos de insectos | |
| Síntomas de enfermedades | |
| Defoliación total / parcial | |
| Recomendaciones del Inspector: | |
| A: Objetivos de poda: Reducción Riesgo/ Eliminar interferencias/ Reducir sombra/resistencia al viento/mejorar la estetica | |
| B: Tipos de poda: Formación/ Limpieza/ Aclareo/ Refaldado/Reducción de copa/ Terciado/ Balanceo | |
| C: Extracción D: Tratamiento sanitario E: Trasplante F: Corte de raíces | |
| SUPERFICIAL | |
| PROFUNDA | |
| Observaciones: | |
| TOCON REBROTADO. COPA CON RAMAS TIPO | |
| EPICORMICAS. PUDRICIÓN APICAL. BASE INESTABLE. | |
| SE SOLICITA EXTRACCIÓN. | |
| PRIORIDAD BAJA | |
| Datos del Inspector/Verificador | |
| NOELIA MERINO | |
| Firma | |
| 33942811 | |
| FM ó DNI | |



Guaminí 5223



Planilla de Inspección

GOBIERNO DE LA CIUDAD DE BUENOS AIRES
PLANILLA DE INSPECCION DE ARBOLES

INSPECCION N° _____

AVISO: Oficio FECHA DE RELEVAMIENTO: 13/7/2022

ARME _____

UBICACION DEL ARBOL _____

CALLE Guarini N° 5223

ESPECIE BOTANICA Robinia (Tocón)

ARBOL SECO ☐ ARBOL SEMISECO ☒

PARAMETROS MECANICOS Y SANITARIOS DEL ARBOL

INCLINACION: ☒ SI ☐ NO Mayor a 45° ☐ Menor a 45° ☒

ALTURA APROX (m) 2.5

DAP (cm) 2 ORIENTACION DE LA INCLINACION Hacia la calle ☐ Hacia la propiedad ☒ Hacia el largo de la vereda ☐

COPA DESBALANCEADA ☐ DESCOPADO ☒ DESCOPADO Y BROTADO ☐

FUSTE

| | DESCORTEZAMIENTO | | | Cavidades | FRUCTIFICACIONES FUNGICAS | CODOMINANCIAS | CHORREADOS | Cavidad longitudinal en el fuste (m) | Espesor de pared remanente (cm) |
|-------|---|-------|-------|-----------|---------------------------|---------------|------------|--------------------------------------|---------------------------------|
| | pequeñas | basal | media | | | | | | |
| RAIZ | Expuesta | | | | | | | | |
| | Levanta vereda: m² | | | | | | | | |
| | Provoca fisuras en el frente de la propiedad: SI / NO | | | | | | | | |
| | Ancho de vereda: <u>4.4 m</u> | | | | | | | | Código de vereda: <u>669</u> |
| RAMAS | Quebradas/ Fisuradas | | | | | | | | |
| | Secas/ Secas en las puntas | | | | | | | | |
| | Con cavidades/ Tumores o Cancros | | | | | | | | |
| | Bajas | | | | | | | | |
| | Excesivas/ Cruzadas | | | | | | | | |
| HOJAS | De coloración anormal | | | | | | | | |
| | Con manchas foliares | | | | | | | | |
| | Con signos de insectos | | | | | | | | |
| | Síntomas de enfermedades | | | | | | | | |
| | Defoliación total / parcial | | | | | | | | |

Recomendaciones del Inspector:

A: Objetivos de poda: Reducción Riesgo/ Eliminar interferencias/ Reducir sombra/resistencia al viento/mejorar la estética

B: Tipos de poda: Formación/ Limpieza/ Aclareo/ Refaldado/Reducción de copa/ Terciado/ Balanceo

C: Extracción ☒ D: Tratamiento sanitario ☐ E: Trasplante ☐ F: Corte de raíces ☐ SUPERFICIAL ☐ PROFUNDA ☐

Observaciones: Corresponde la extracción del ejemplar por encontrarse semisecho, inclinado y con leve movimiento. Sin reparación de vereda. PRIORIDAD ALTA.

Datos del Inspector/Verificador

Julio Bogado 27592814

Nombre y Apellido COAVERO GCBA - FAUBA Firma FM 6 DNI



Pola 2922



Planilla de Inspección

| G.C.B.A. | | PLANILLA DE INSPECCION DE ARBOLES | |
|---|---|--|--------------------------------------|
| AVISO: | 500323668/22 | | INSPECCION N° |
| ARME | | | FECHA DE RELEVAMIENTO: 13/7/22 |
| UBICACIÓN DEL ARBOL | | | |
| CALLE | POLA | | N° 2922 |
| ESPECIE BOTANICA | Ligustrum | | |
| ARBOL SECO | <input checked="" type="checkbox"/> | | |
| PARAMETROS MECANICOS Y SANITARIOS DEL ARBOL | | | |
| ALTURA APROX (m) | 5 | INCLINACION: SI / NO | Mayor a 45° <input type="checkbox"/> |
| DAP (cm) | 23 | | Menor a 45° <input type="checkbox"/> |
| ORIENTACION DE LA INCLINACION | | Hacia la calle <input type="checkbox"/> | |
| | | Hacia la propiedad <input type="checkbox"/> | |
| | | Hacia el largo de la vereda <input type="checkbox"/> | |
| COPA DESBALANCEADA | <input type="checkbox"/> | DESCOPADO | <input type="checkbox"/> |
| DESCORTEZAMIENTO | <input checked="" type="checkbox"/> | DESCOPADO Y BROTADO | <input type="checkbox"/> |
| FUSTE | Cavidades | | FRUCTIFICACIONES FUNGICAS |
| pequeñas | basal | media | CODOMINANCIAS |
| grandes | | | CHORREADOS |
| RAIZ | Expuesta | | Cavidad longitudinal en el fuste (m) |
| | Levanta vereda: m² | | Espesor de pared remanente (cm) |
| | Provoca fisuras en el frente de la propiedad: SI / NO | | |
| | Ancho de vereda: | | Código de vereda: |
| RAMAS | Quebradas/ Fisuradas | | Codominancias |
| | Secas/ Secas en las puntas | | Con mal ángulo de inserción |
| | Con cavidades/ Tumores o Cancros | | Tocones |
| | Bajas | | Que invaden espacio aéreo |
| | Excesivas/ Cruzadas | | |
| HOJAS | De coloración anormal | | Síntomas de enfermedades |
| | Con manchas foliares | | Defoliación total / parcial |
| | Con signos de insectos | | |
| Recomendaciones del Inspector: | | | |
| A: Objetivos de poda: Reducción Riesgo/ Eliminar interferencias/ Reducir sombra/resistencia al viento/mejorar la estetica | | | |
| B: Tipos de poda: Formación/ Limpieza/ Aclareo/ Refaldado/Reducción de copa/ Terciado/ Balanceo | | | |
| C: Extracción D: Tratamiento sanitario E: Trasplante F: Corte de raíces | | | |
| | | SUPERFICIAL | <input type="checkbox"/> |
| | | PROFUNDA | <input type="checkbox"/> |
| Observaciones: | | | |
| Ejemplar seco - Proceso irreversible | | | |
| Presenta disintegración y roturas longitudinales en fuste | | | |
| P. baja | | | |
| Datos del Inspector/Verificador | | Firma | |
| Gallardo, María | | 33485827 | |
| Nombre y Apellido | | FM ó DNI | |



Pola 2989



| GOBIERNO DE LA CIUDAD DE BUENOS AIRES | | PLANILLA DE INSPECCION DE ARBOLES | |
|---|--|--|--|
| G.C.B.A. | | INSPECCION N° | |
| AVISO: <u>Oficio / LINEA</u> | | FECHA DE RELEVAMIENTO: <u>12/07/2022</u> | |
| ARME | | | |
| UBICACION DEL ARBOL | | | |
| CALLE <u>POLA</u> | | N° <u>2989</u> | |
| ESPECIE BOTANICA <u>CRESPO</u> | | | |
| ARBOL SECO <input checked="" type="checkbox"/> | | ARBOL SEMISECO <input type="checkbox"/> | |
| PARAMETROS MECANICOS Y SANITARIOS DEL ARBOL | | | |
| ALTURA APROX (m) <u>3</u> | | INCLINACION: SI / NO Mayor a 45° <input type="checkbox"/> Menor a 45° <input type="checkbox"/> | |
| DAP (cm) <u>21</u> | | ORIENTACION DE LA INCLINACION | |
| | | Hacia la calle <input type="checkbox"/> | |
| | | Hacia la propiedad <input type="checkbox"/> | |
| | | Hacia el largo de la vereda <input type="checkbox"/> | |
| COPA DESBALANCEADA <input type="checkbox"/> | | DESCOPADO <input type="checkbox"/> | |
| | | DESCOPADO Y BROTADO <input type="checkbox"/> | |
| DESCORTEZAMIENTO <input type="checkbox"/> | | FRUCTIFICACIONES FUNGICAS <input type="checkbox"/> | |
| | | CODOMINANCIA <input type="checkbox"/> | |
| FUSTE | | Cavidades | |
| | | basal media alta | |
| pequeñas <input type="checkbox"/> | | CHORREADOS <input type="checkbox"/> | |
| grandes <input type="checkbox"/> | | Cavidad longitudinal en el fuste (m) <input type="checkbox"/> | |
| | | Espesor de pared remanente (cm) <input type="checkbox"/> | |
| RAIZ | | Provoca fisuras en el frente de la propiedad: SI / NO <input type="checkbox"/> | |
| Expuesta <input type="checkbox"/> | | | |
| Levanta vereda: m² <input type="checkbox"/> | | | |
| RAMAS | | Codominancias <input type="checkbox"/> | |
| Quebradas/ Fisuradas <input type="checkbox"/> | | Con mal ángulo de inserción <input type="checkbox"/> | |
| Secas/ Secas en las puntas <input type="checkbox"/> | | Tocones <input type="checkbox"/> | |
| Con cavidades/ Tumores o Cancros <input type="checkbox"/> | | Que invaden espacio aéreo <input type="checkbox"/> | |
| Bajas <input type="checkbox"/> | | | |
| Excesivas/ Cruzadas <input type="checkbox"/> | | | |
| HOJAS | | Síntomas de enfermedades <input type="checkbox"/> | |
| De coloración anormal <input type="checkbox"/> | | Defoliación total / parcial <input type="checkbox"/> | |
| Con manchas foliares <input type="checkbox"/> | | | |
| Con signos de insectos <input type="checkbox"/> | | | |
| Recomendaciones del inspector: | | | |
| A: Objetivos de poda: Reducción Riesgo/ Eliminar interferencias/ Reducir sombra/resistencia al viento/mejorar la estética | | | |
| B: Tipos de poda: Formación/ Limpieza/ Aclareo/ Refaldado/Reducción de copa/ Terciado/ Balanceo | | | |
| C: Extracción D: Tratamiento sanitario E: Trasplante F: Corte de raíces | | | |
| | | SUPERFICIAL <input type="checkbox"/> | |
| | | PROFUNDA <input type="checkbox"/> | |
| Observaciones: <u>EXTRACCION. EJEMPLAR SECO. SIN VEREDA.</u> | | | |
| <u>Prioridad Media</u> | | | |
| | | | |
| | | | |
| | | | |
| | | | |
| | | | |
| Datos del Inspector/Verificador | | | |
| <u>NOELIA MEJIAS</u> | | <u>33942811</u> | |
| Nombre y Apellido | | Firma | |
| | | FM ó DNI | |



Pola 3570



Planilla de Inspección

| GOBIERNO DE LA CIUDAD DE BUENOS AIRES | | PLANILLA DE INSPECCION DE ARBOLES | |
|---|-----------------------|---|------|
| G.C.B.A. | | INSPECCION N° | |
| AVISO: | Oficio | FECHA DE RELEVAMIENTO: 13/7/22 | |
| ARME | | | |
| UBICACIÓN DEL ARBOL | | | |
| CALLE | POLA | N° | 3570 |
| ESPECIE BOTANICA | Ficus | | |
| ARBOL SECO | | ARBOL SEMISECO | |
| PARAMETROS MECANICOS Y SANITARIOS DEL ARBOL | | | |
| INCLINACION: SI / NO | | Mayor a 45° <input checked="" type="checkbox"/> | |
| ALTURA APROX (m) | | Menor a 45° <input type="checkbox"/> | |
| DAP (cm) | 30 | ORIENTACION DE LA INCLINACION | |
| | | Hacia la calle <input checked="" type="checkbox"/> | |
| | | Hacia la propiedad <input type="checkbox"/> | |
| | | Hacia el largo de la vereda <input type="checkbox"/> | |
| COPA DESBALANCEADA | | DESCOPADO | |
| DESCORTEZAMIENTO | | DESCOPADO Y BROTADO | |
| FUSTE | | FRUCTIFICACIONES FUNGICAS | |
| Cavidades | | CODOMINANCIA | |
| basal | | CHORREADOS | |
| media | | Cavidad longitudinal en el fuste (m) | |
| alta | | Espesor de pared remanente (cm) | |
| pequeñas | | | |
| grandes | | | |
| RAIZ | Expuesta | Provoca fisuras en el frente de la propiedad: SI / NO | |
| Levanta vereda: m² | | Ancho de vereda: Código de vereda: | |
| RAMAS | Quebradas/ Fisuradas | Codominancias | |
| Secas/ Secas en las puntas | | Con mal ángulo de inserción | |
| Con cavidades/ Tumores o Cancros | | Tocones | |
| Bajas | | Que invaden espacio aéreo | |
| Excesivas/ Cruzadas | | | |
| HOJAS | De coloración anormal | Síntomas de enfermedades | |
| Con manchas foliares | | Defoliación total / parcial | |
| Con signos de insectos | | | |
| Recomendaciones del Inspector: | | | |
| A: Objetivos de poda: Reducción Riesgo/ Eliminar interferencias/ Reducir sombra/resistencia al viento/mejorar la estetica | | | |
| B: Tipos de poda: Formación/ Limpieza/ Aclareo/ Refaldado/Reducción de copa/ Terciado/ Balanceo | | | |
| C: Extracción D: Tratamiento sanitario E: Trasplante F: Corte de raíces | | | |
| SUPERFICIAL | | PROFUNDA | |
| Observaciones: | | | |
| Ejemplar q' inclinación > 45° hacia la calzada | | | |
| Se observa pan de tierra levantado en sentras opuesta | | | |
| a la inclinación, semidescazada. | | | |
| obstruye parte de la calzada afectando transito | | | |
| P. ALTA | | | |
| Datos del Inspector/Verificador | | | |
| Silvia Maria | | Firma | |
| Nombre y Apellido | | 33405027 | |
| | | FM ó DNI | |



Pola 3651



Planilla de Inspección

| GOBIERNO DE LA CIUDAD DE BUENOS AIRES | | | |
|---|---|-----------------------------|--------------------------------------|
| PLANILLA DE INSPECCION DE ARBOLES | | | |
| INSPECCION N° | | FECHA DE RELEVAMIENTO: | |
| AVISO: | Oficio | | |
| ARME | | | |
| UBICACION DEL ARBOL | | | |
| CALLE | Polt | N° | 3651 |
| ESPECIE BOTANICA | Paraiso | | |
| ARBOL SECO | X | ARBOL SEMISECO | |
| PARAMETROS MECANICOS Y SANITARIOS DEL ARBOL | | | |
| ALTURA APROX (m) | 5 | INCLINACION: SI / NO | Mayor a 45° |
| DAP (cm) | 40 | | Menor a 45° |
| ORIENTACION DE LA INCLINACION | | Hacia la calle | |
| | | Hacia la propiedad | |
| | | Hacia el largo de la vereda | |
| COPA DESBALANCEADA | | DESCOPADO | DESCOPADO Y BROTADO |
| DESCORTEZAMIENTO | X | | FRUCTIFICACIONES FUNGICAS |
| FUSTE | Cavidades | | CODOMINANCIAS |
| | basal | media | CHORREADOS |
| pequeñas | | | Cavidad longitudinal en el fuste (m) |
| grandes | | X | Espesor de pared remanente (cm) |
| RAIZ | Provoca fisuras en el frente de la propiedad: SI / NO | | |
| Expuesta | | | |
| Levanta vereda: m² | | | |
| RAMAS | Quebradas/ Fisuradas | | Codominancias |
| | Secas/ Secas en las puntas | | Con mal ángulo de inserción |
| Con cavidades/ Tumores o Cancros | Bajas | | Tocones |
| Excesivas/ Cruzadas | Síntomas de enfermedades | | Que invaden espacio aéreo |
| HOJAS | De coloración anormal | | |
| Con manchas foliares | Defoliación total / parcial | | |
| Con signos de insectos | | | |
| Recomendaciones del inspector: | | | |
| A: Objetivos de poda: Reducción Riesgo/ Eliminar interferencias/ Reducir sombra/resistencia al viento/mejorar la estetica | | | |
| B: Tipos de poda: Formación/ Limpieza/ Aclareo/ Refaldado/Reducción de copa/ Terciado/ Balanceo | | | |
| C: Extracción D: Tratamiento sanitario E: Trasplante F: Corte de raíces | | | |
| | | SUPEFRICIAL | |
| | | PROFUNDA | |
| Observaciones: | | | |
| Ejemplar seco. Con caracoles múltiples, abiotigmente | | | |
| Total, con estiramiento de insectos en la | | | |
| masa y repollos extremos. | | | |
| Poco visible | | | |
| I. A. T. A | | | |
| Datos del Inspector/Verificador | | | |
| Gallardo, Mms | | 33485827 | |
| Nombre y Apellido | | Firma | |
| | | FM ó DNI | |



Pola 3652



Planilla de Inspección

| GOBIERNO DE LA CIUDAD DE BUENOS AIRES | | PLANILLA DE INSPECCION DE ARBOLES | |
|---|----------------------------------|---|--------------------------------------|
| G.C.B.A. | | INSPECCION N° | |
| AVISO: | Oficio | FECHA DE RELEVAMIENTO: 13/7/22 | |
| ARME | | | |
| UBICACIÓN DEL ARBOL | | | |
| CALLE | POLA | N° | 3652 |
| ESPECIE BOTANICA | PARIS | | |
| ARBOL SECO | | ARBOL SEMISECO | X |
| PARAMETROS MECANICOS Y SANITARIOS DEL ARBOL | | | |
| ALTURA APROX (m) | 7 | INCLINACION: SI / NO | Mayor a 45° |
| DAP (cm) | 45 | | Menor a 45° |
| ORIENTACION DE LA INCLINACION | | Hacia la calle | |
| | | Hacia la propiedad | |
| | | Hacia el largo de la vereda | |
| COPA DESBALANCEADA | | DESCOPADO | |
| FUSTE | DESCORTEZAMIENTO | X | DESCOPADO Y BROTADO |
| | Cavidades | | FRUCTIFICACIONES FUNGICAS |
| | basal | | CODOMINANCIAS |
| | media | | CHORREADOS |
| | alta | | Cavidad longitudinal en el fuste (m) |
| | pequeñas | | Espesor de pared remanente (cm) |
| | grandes | | |
| RAIZ | Expuesta | Provoca fisuras en el frente de la propiedad: SI / NO | |
| | Levanta vereda: m² | Ancho de vereda: Código de vereda: | |
| RAMAS | Quebradas/ Fisuradas | X | Codominancias |
| | Secas/ Secas en las puntas | X | Con mal ángulo de inserción |
| | Con cavidades/ Tumores o Cancros | | Tocones |
| | Bajas | | Que invaden espacio aéreo |
| | Excesivas/ Cruzadas | | |
| HOJAS | De coloración anormal | Síntomas de enfermedades | |
| | Con manchas foliares | Defoliación total / parcial | |
| | Con signos de insectos | | |
| Recomendaciones del Inspector: | | | |
| A: Objetivos de poda: Reducción Riesgo/ Eliminar interferencias/ Reducir sombra/resistencia al viento/mejorar la estetica | | | |
| B: Tipos de poda: Formación/ Limpieza/ Aclareo/ Refaldado/Reducción de copa/ Terciado/ Balanceo | | | |
| C: Extracción D: Tratamiento sanitario E: Trasplante F: Corte de raíces | | | |
| | | SUPERFICIAL | |
| | | PROFUNDA | |
| Observaciones: | | | |
| Ejemplo semisecho - Presenta desintegración en fuste y actividad de insectos xilófagos en do modo proceso inevitable. | | | |
| P.A/ta | | | |
| Datos del Inspector/Verificador | | | |
| G. Maltos, Mario | | Firma | |
| Nombre y Apellido | | 33485877 | |
| | | FM ó DNI | |



Pola 4200 - manzana 8 casa 183



Planilla de Inspección

| GOBIERNO DE LA CIUDAD DE BUENOS AIRES | | PLANILLA DE INSPECCION DE ARBOLES | |
|---|----------------------------------|---|--------------------------|
| G.C.B.A. | | INSPECCION N° | |
| AVISO: <u>Oficio/lineal</u> | | FECHA DE RELEVAMIENTO: <u>14 / 7 / 22</u> | |
| ARME | | | |
| UBICACIÓN DEL ARBOL | | | |
| CALLE | <u>Pola (Manzana 8 Casa 183)</u> | N° | <u>4200</u> |
| ESPECIE BOTANICA | <u>Ligustrum</u> | | |
| ARBOL SECO | | ARBOL SEMISECO | |
| PARAMETROS MECANICOS Y SANITARIOS DEL ARBOL | | | |
| INCLINACION: SI / NO Mayor a 45° <input type="checkbox"/> Menor a 45° <input type="checkbox"/> | | | |
| ALTURA APROX (m) | <u>3</u> | | |
| DAP (cm) | <u>20</u> | ORIENTACION DE LA INCLINACION | |
| | | Hacia la calle <input type="checkbox"/> | |
| | | Hacia la propiedad <input type="checkbox"/> | |
| | | Hacia el largo de la vereda <input type="checkbox"/> | |
| COPA DESBALANCEADA | <input type="checkbox"/> | DESCOPADO | <input type="checkbox"/> |
| DESCORTEZAMIENTO | | DESCOPADO Y BROTADO | |
| FUSTE | Cavidades | | |
| | basal | media | alta |
| | pequeñas | | |
| | grandes | | |
| RAIZ | Expuesta | Provoca fisuras en el frente de la propiedad: SI / NO | |
| | Levanta vereda: m² | Ancho de vereda: | Código de vereda: |
| RAMAS | Quebradas/ Fisuradas | Codominancias | |
| | Secas/ Secas en las puntas | Con mal ángulo de inserción | |
| | Con cavidades/ Tumores o Cancros | Tocones | |
| | Bajas | Que invaden espacio aéreo | |
| | Excesivas/ Cruzadas | | |
| HOJAS | De coloración anormal | Síntomas de enfermedades | |
| | Con manchas foliares | Defoliación total / parcial | |
| | Con signos de insectos | | |
| Recomendaciones del inspector: | | | |
| A: Objetivos de poda: Reducción Riesgo/ Eliminar interferencias/ Reducir sombra/resistencia al viento/mejorar la estetica | | | |
| B: Tipos de poda: Formación/ Limpieza/ Aclareo/ Refaldado/Reducción de copa/ Terciado/ Balanceo | | | |
| C: Extracción | D: Tratamiento sanitario | E: Trasplante | F: Corte de raíces |
| | | SUPERFICIAL | PROFUNDA |
| Observaciones: <u>Ejemplar seco. Solicitud de extracción</u> | | | |
| <u>Puedad media</u> | | | |
| | | | |
| | | | |
| | | | |
| Datos del Inspector/Verificador | | | |
| Gusto Marchesini | | 41320867 | |
| Nombre y Apellido | | Firma | |
| | | FM ó DNI | |




Zuviría S/N alt. 6000 - Ciudad Oculta



Planilla de Inspección

| GOBIERNO DE LA CIUDAD DE BUENOS AIRES | |
|--|---|
| PLANILLA DE INSPECCION DE ARBOLES | |
| AVISO: | INSPECCION N° |
| ARME | FECHA DE RELEVAMIENTO: 5/8/2022 |
| UBICACIÓN DEL ARBOL | |
| CALLE | N° |
| ZUURIA (CIUDAD OCULTA) S/V | |
| ESPECIE BOTANICA | CEIBA SPECIOSA (PALO BORRACHO) |
| ARBOL SECO | ARBOL SEMISECO |
| PARAMETROS MECANICOS Y SANITARIOS DEL ARBOL | |
| ALTURA APROX (m) | INCLINACION: SI / NO Mayor a 45° |
| DAP (cm) | Menor a 45° |
| 8 | |
| 50 | ORIENTACION DE LA INCLINACION |
| Hacia la calle | |
| Hacia la propiedad | |
| Hacia el largo de la vereda | |
| COPA DESBALANCEADA | DESCOPADO |
| DESCORTEZAMIENTO | DESCOPADO Y BROTADO |
| FUSTE | FRUCTIFICACIONES FUNGICAS |
| pequeñas | CODOMINANCIAS |
| grandes | CHORREADOS |
| RAIZ | Cavidades |
| Expuesta | basal |
| Levanta vereda: m² | media |
| 32 | alta |
| RAMAS | Cavidad longitudinal en el fuste (m) |
| Quebradas/ Fisuradas | Espesor de pared remanente (cm) |
| Secas/ Secas en las puntas | Provoca fisuras en el frente de la propiedad: SI / NO |
| Con cavidades/ Tumores o Cancros | Ancho de vereda: 4.50 |
| Bajas | Código de vereda: 6986 |
| Excesivas/ Cruzadas | Codominancias |
| HOJAS | Con mal ángulo de inserción |
| De coloración anormal | Tocones |
| Con manchas foliares | Que invaden espacio aéreo |
| Con signos de insectos | Síntomas de enfermedades |
| Defoliación total / parcial | |
| Recomendaciones del inspector: | |
| A: Objetivos de poda: Reducción Riesgo/ Eliminar interferencias/ Reducir sombra/resistencia al viento/mejorar la estética | |
| B: Tipos de poda: Formación/ Limpieza/ Aclareo/ Refaldado/Reducción de copa/ Terciado/ Balanceo | |
| C: Extracción D: Tratamiento sanitario E: Trasplante F: Corte de raíces | |
| SUPERFICIAL | |
| PROFUNDA | |
| Observaciones: | |
| ÁRBOL MAL UBICADO, CON RAÍCES EXPUESTAS QUE ROMPE VEREDA, CERCA DE CAÑOS CLOACALES Y DE AGUA CON CANCRO IMPORTANTE EN LA BASE. | |
| CABLES DE MEDIA TENSIÓN EN MEDIO DE LA COPA. | |
| CERRAR PLANTERA | |
| Datos del Inspector/Verificador | |
| Nombre y Apellido | Firma |
| MÓNICA CHEVES | |
| | 23377.223 |
| | FM ó DNI |





____ **Mónica Cheves Inspectora líder Comuna 8**____

Firma y aclaración del responsable
(inspector o gerencia comunal)

