




MBQM
MUSEO BENITO QUINQUELA MARTÍN

Actividad para realizar luego de la visita por la exposición

Mascarones de proa


Nivel Primario – Primer Ciclo



¡Actividad!



En nuestro encuentro tuvimos la oportunidad de explorar una serie de objetos que forman parte de la colección del Museo Benito Quinquela Martín, aquel lugar que el gran artista regaló a la comunidad. Allí espiamos un poquito el segundo piso, encontramos pinturas y esculturas por doquier. Especialmente exploramos la sala Américo Bonetti, donde vimos unas esculturas muy especiales llamadas mascarones...¡todas están inclinadas, mirando hacia arriba y con un pie adelante!



¡Actividad!



Mural "Mascarones" de Benito Quinquela Martín

Quinquela junto al mascarón de proa "El conquistador"

Resulta que son esculturas aventureras, que han sido creadas para navegar en las aguas, justo en la parte de adelante de los barcos que se conoce como proa. Los mascarones de proa ahora ya no se encuentran navegando por las aguas, sino que los podemos ver en el museo. Muchos de ellos fueron lo que hacían que cada barco sea único; muchos formaban parte de su identidad, por eso representan sus países incluyendo los escudos nacionales; algunos eran la imagen de un ser querido que no podía embarcarse a navegar y se quedaba en tierra, para no extrañar tanto a quien más querían; otros fueron aquello que iba a protegerlo de las criaturas desconocidas que podrían estar en el mar.



¡Actividad!

Les proponemos ahora imaginar su propio mascarón de proa, ¿están listos y listas?



Materiales:

¡Pueden usar lo que tengan en casa!

-Hojas: puede ser papel de diario, revista, hojas A4.

-Colores: fibras, crayones, acuarelas, t mpera.

Mascar n de proa
"Comercio concordia"

 C mo se imaginan su propio mascar n?

1

Tomen la hoja que tengan para dibujarlo. Recuerden que los mascarones de proa son como amuletos, algunos recuerdan a personas que queremos mucho o admiramos, otros protegen de males y seres fant sticos.  C mo ser  el tuyo?  Qu  nombre tendr ?  Estar  en un barco grande o peque o?  Ser  un animal imaginario o una persona?

2

Una vez que imaginen el mascar n y lo dibujen, usen los colores que m s les guste para pintarlo.  Qu  colores usaron y por qu ?


3

 Pueden grabar un audio sobre su mascar n, contando cu l es su nombre, qu  hace y de qu  color es para compartirlo con sus amigos, amigas o la se o!





¡Hasta la próxima!



Área Educativa MBQM

El Quinquela va a tu casa



Buenos
Aires
Ciudad

Time
MBQM
MUSEO BENITO QUINQUELA MARTÍN



Vamos
Buenos
Aires