

**GOBIERNO DE LA CIUDAD DE BUENOS AIRES**  
**SECRETARIA DE AMBIENTE**  
**AGENCIA DE PROTECCIÓN AMBIENTAL**  
**DIRECCIÓN GENERAL DE CONTROL AMBIENTAL**  
Gerencia Operativa de Determinaciones Ambientales y Laboratorio  
Subgerencia Operativa Monitoreo Atmosférico

**Monitoreo Atmosférico Automático- Red de Estaciones EPA (\*)**  
**MATERIAL PARTICULADO MENOR A 10 MICRONES ( PM10) -µg/m3**  
**ESTACIÓN PARQUE CENTENARIO**  
**JUNIO 2023**

JUNIO 2023	Promedio 24 Hs	PROMEDIO 8 HS			Promedio 1 Hora	
		0 a 8	8 a 16	16 a 24	Max	Min
1	42	21	63	44	81	16
2	19	13	21	24	29	5
3	15	13	18	15	29	7
4	28	26	23	35	58	11
5	26	27	28	24	48	11
6	27	10	24	46	55	<4
7	28	35	23	25	52	14
8	30	22	38	29	44	18
9	44	22	54	55	73	18
10	31	23	37	34	48	17
11	28	22	24	39	86	18
12	49	48	52	48	84	26
13	50	48	50	53	89	23
14	37	39	45	27	78	12
15	24	19	27	27	55	11
16	53	24	67	69	108	11
17	32	45	22	28	107	13
18	26	29	23	24	52	11
19	17	13	17	22	31	10
20	21	22	28	15	41	0
21	32	23	35	38	48	14
22	36	35	43	30	55	20
23	44	24	46	60	80	16
24	36	26	26	55	97	18
25	27	35	21	25	72	14
26	44	28	41	62	75	23
27	26	26	21	31	57	9
28	41	21	39	63	76	10
29	25	26	30	18	57	12
30	19	11	25	21	43	7
PARÁMETROS ESTADÍSTICOS						
JUNIO 2023	Promedio 24 Hs	PROMEDIO 8 HS			Promedios 1 Hora	
		0 a 8	8 a 16	16 a 24	Hora	
Cantidad de Datos	30	30	30	30	720	
Mínimo	15	10	17	15	3	
Percentiles	95	50	47	59	68	
	98	52	48	64	78	
Máximo	53	48	67	69	108	
Media Aritmética	32	26	34	36	32	
Desvío Estándar	10	10	14	16	17	
Mediana	29	24	28	30	27	

DND: Dato no disponible

SD: Sin Dato

\* Datos recabados con Monitores automáticos en cumplimiento de Normas de la Environmental Protection Agency( EPA-EU)

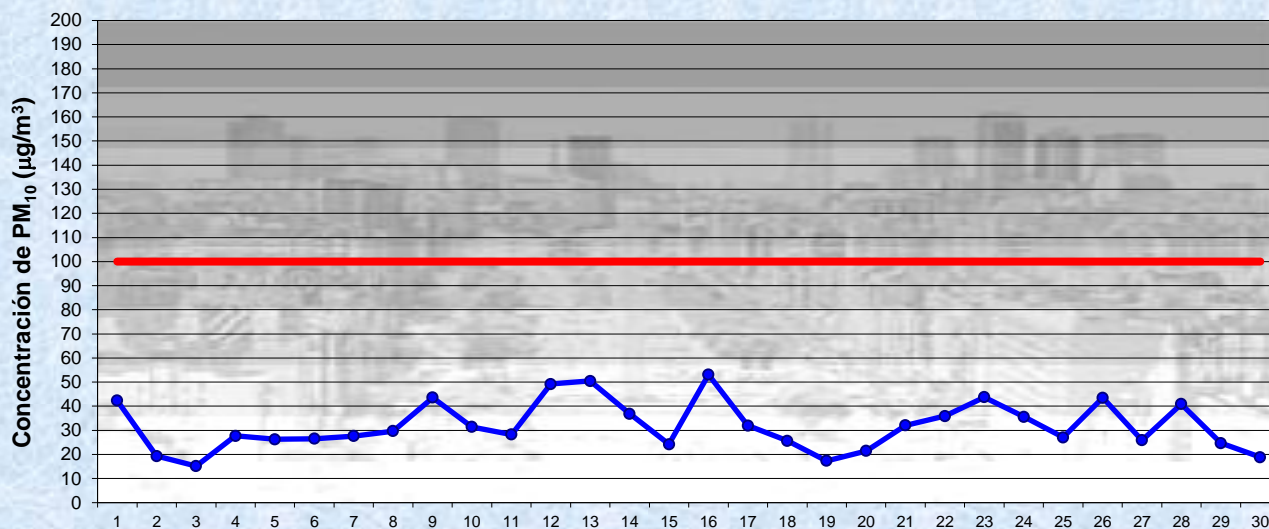
**Cantidad de períodos móviles de 24 hs que excedieron la norma de Calidad de Aire (\*1)**

Promedio 24 Horas
0

(\*1) Las excedencias se evalúan de acuerdo a los siguientes Límites Admisibles:

Promedios 24 hs: 100 µg/m3 ( RES 68-APRA-21- 3ra etapa)

Gobierno de la Ciudad de Buenos Aires  
 Agencia de Protección Ambiental  
 Dirección General de Control Ambiental  
 Gerencia Operativa Determinaciones Ambientales y Laboratorio  
Monitoreo Atmosférico - Material Particulado (PM<sub>10</sub>)

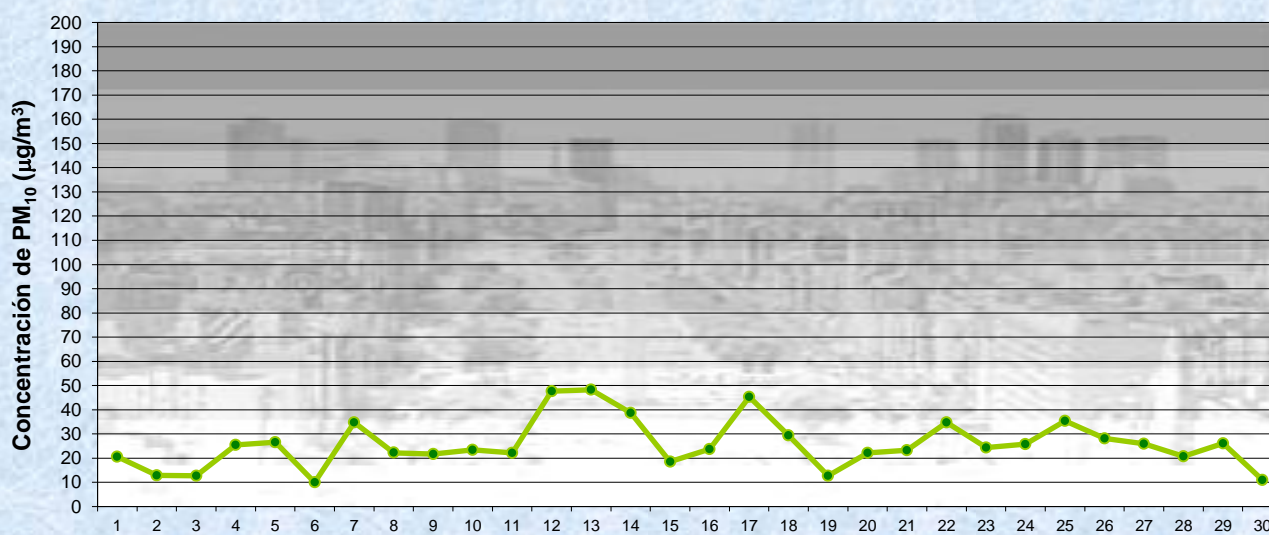


Estación Pque. Centenario

JUNIO 2023  
 Concentración diaria de PM<sub>10</sub>

—●— Promedio 24 Hs  
 — Valor límite admisible: 100 ug/m3 en 24 Hs ( RES 68-APRA-21- 3ra etapa)

Gobierno de la Ciudad de Buenos Aires  
 Agencia de Protección Ambiental  
 Dirección General de Control Ambiental  
 Gerencia Operativa Determinaciones Ambientales y Laboratorio  
Monitoreo Atmosférico - Material Particulado (PM<sub>10</sub>)

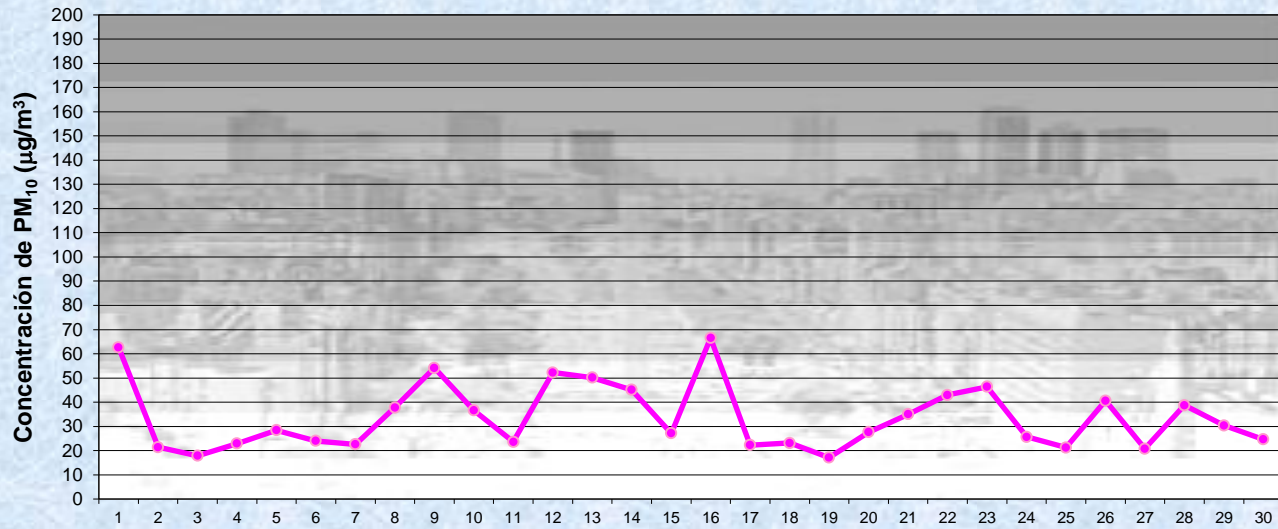


Estación Pque. Centenario

JUNIO 2023  
 Concentración de PM<sub>10</sub> -Promedio de 8 Hs

—●— PM10 de 0 a 8 hs

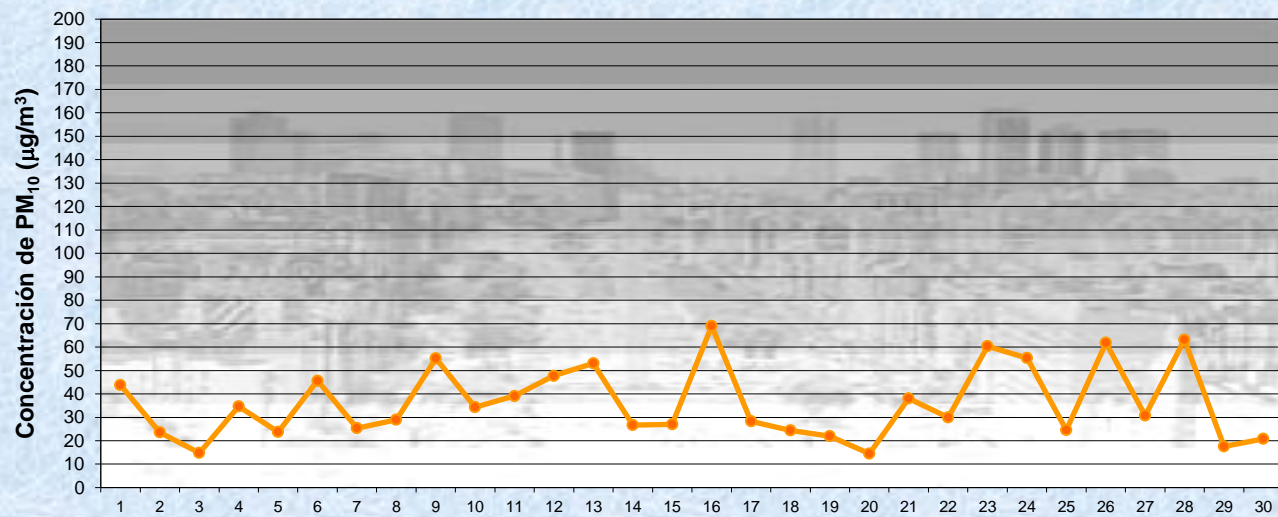
Gobierno de la Ciudad de Buenos Aires  
Agencia de Protección Ambiental  
Dirección General de Control Ambiental  
Gerencia Operativa Determinaciones Ambientales y Laboratorio  
Monitoreo Atmosférico - Material Particulado (PM<sub>10</sub>)



JUNIO 2023  
Estación Pque. Centenario Concentración de PM<sub>10</sub> -Promedio de 8 Hs

PM10 de 8 a 16 hs

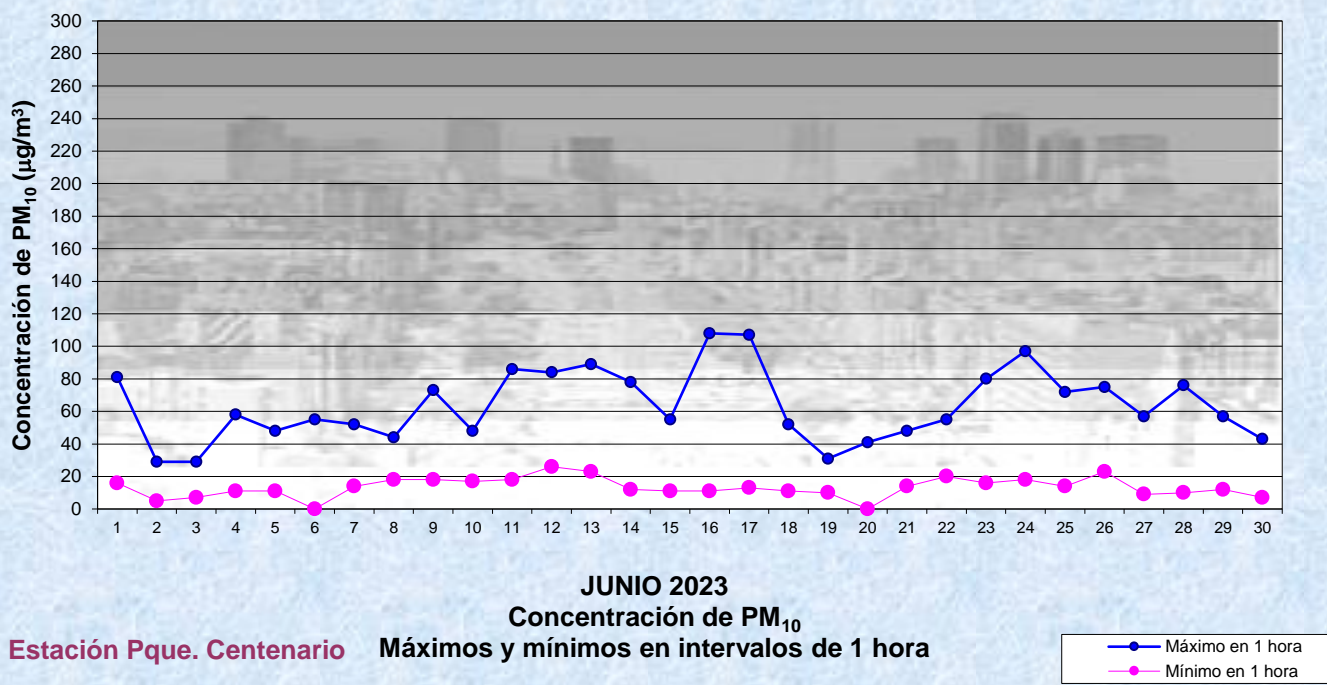
Gobierno de la Ciudad de Buenos Aires  
Agencia de Protección Ambiental  
Dirección General de Control Ambiental  
Gerencia Operativa Determinaciones Ambientales y Laboratorio  
Monitoreo Atmosférico - Material Particulado (PM<sub>10</sub>)



JUNIO 2023  
Estación Pque. Centenario Concentración de PM<sub>10</sub> -Promedio de 8 Hs

PM10 de 16 a 24 hs

Gobierno de la Ciudad de Buenos Aires  
Agencia de Protección Ambiental  
Dirección General de Control Ambiental  
Gerencia Operativa Determinaciones Ambientales y Laboratorio  
Monitoreo Atmosférico - Material Particulado (PM<sub>10</sub>)



**GOBIERNO DE LA CIUDAD DE BUENOS AIRES**  
**SECRETARIA DE AMBIENTE**  
**AGENCIA DE PROTECCIÓN AMBIENTAL**  
**DIRECCIÓN GENERAL DE CONTROL AMBIENTAL**  
Gerencia Operativa de Determinaciones Ambientales y Laboratorio  
Subgerencia Operativa Monitoreo Atmosférico

**Monitoreo Atmosférico Automático- Red de Estaciones EPA (\*)**  
**MATERIAL PARTICULADO MENOR A 10 MICRONES ( PM10) -µg/m3**  
**ESTACIÓN PARQUE CENTENARIO**  
**JUNIO 2023**

PROMEDIOS HORARIOS									
HORARIO	Mensual	Lunes	Martes	Miércoles	Jueves	Viernes	Sábado	Dom y Feri	Lun a Vier
23:00 a 00:00	34	43	39	33	27	26	47	30	33
00:00 a 01:00	31	39	32	31	25	21	37	32	29
01:00 a 02:00	26	31	26	27	23	15	31	30	24
02:00 a 03:00	23	28	23	27	21	17	20	27	23
03:00 a 04:00	23	24	28	31	23	15	21	22	24
04:00 a 05:00	21	20	27	25	23	12	19	24	21
05:00 a 06:00	22	22	24	28	24	17	22	25	22
06:00 a 07:00	26	25	25	33	31	27	17	26	28
07:00 a 08:00	30	27	28	36	37	36	17	27	34
08:00 a 09:00	38	36	47	42	56	39	20	30	44
09:00 a 10:00	36	41	37	42	48	40	23	29	42
10:00 a 11:00	34	37	33	37	43	40	27	31	39
11:00 a 12:00	35	33	33	42	35	49	27	33	39
12:00 a 13:00	31	30	27	28	33	44	26	26	33
13:00 a 14:00	34	40	22	31	35	45	30	30	36
14:00 a 15:00	33	33	25	25	33	47	36	33	34
15:00 a 16:00	35	39	39	32	38	42	34	34	38
16:00 a 17:00	34	35	40	34	35	43	33	32	37
17:00 a 18:00	36	42	34	43	27	50	36	36	39
18:00 a 19:00	37	43	39	44	26	46	44	39	39
19:00 a 20:00	38	43	52	43	24	49	33	40	41
20:00 a 21:00	39	42	56	40	26	49	28	37	42
21:00 a 22:00	36	36	46	39	30	44	26	32	38
22:00 a 23:00	35	31	40	32	29	42	33	36	35

