



G O B I E R N O D E L A C I U D A D D E B U E N O S A I R E S
"1983-2023. 40 Años de Democracia"

Resolución Presidencia Junta Comuna

Número:

Buenos Aires,

Referencia: Resolución Arbolado ABRIL 2023

VISTO: La Constitución de la Ciudad de Buenos Aires, las Leyes N° 3263/2009 Arbolado Público Urbano y N° 1777/2005 Ley Orgánica de Comunas, el Decreto N° 166/GCABA/2013, la Licitación Pública N° 156/SIGAF/2019 y las Planillas de Inspección N° 0080 a 0108 y las fotografías previas de cada ejemplar, obrantes en el informe N° IF-2023- 12930717-GCABA-COMUNA8, vinculado a la presente como archivo de trabajo, y

CONSIDERANDO:

Que conforme surge del artículo 10 inciso a) de la Ley N° 1777, concordante con lo establecido por el artículo 128 de la Constitución de la Ciudad de Buenos Aires, las Comunas tienen competencia exclusiva en materia de planificación, ejecución y control de los trabajos de mantenimiento urbano de las vías secundarias y otras de menor jerarquía, según normativa vigente;

Que con fecha 7 de mayo de 2013 se sancionó el Decreto N° 166/2013 por medio del cual se transfirió a las Comunas de la Ciudad Autónoma de Buenos Aires las misiones, funciones y responsabilidades establecidas en la Ley N° 3263, a excepción de las previstas en el artículo 1° de dicho Decreto, todo ello de conformidad con las competencias otorgadas por la Constitución de la Ciudad de Buenos Aires y por la Ley N° 1777;

Que la Ley N° 3263 de arbolado público urbano prevé en su artículo 15 que la Autoridad de Aplicación podrá efectuar tareas de tala o extracción en diferentes supuestos;

Que conforme la delegación efectuada por el Decreto N° 166/2013 corresponde a las Comunas la aplicación del artículo 15 de la Ley N° 3263, a excepción de los casos previstos en los incisos d), e) y g) del mismo;

Que de ello se desprende que la Comuna podrá disponer la extracción de árboles en aquellos casos en que el árbol esté seco, o que por su estado sanitario, fisiológico o por sus condiciones físicas no sea posible su recuperación o para garantizar la seguridad de las personas y/o bienes, o cuando se encuentre fuera de la línea de plantación respecto al resto de los árboles de la vereda, constituyendo un obstáculo;

Que asimismo, el último párrafo del mismo artículo establece que siempre que no mediaran situaciones excepcionales que no admitan demora, se deberá fijar un cartel junto al ejemplar a ser extraído o talado por el plazo de diez (10) días corridos, en el que se informe sobre las circunstancias que motivan la decisión respectiva, indicando las vías de contacto con la autoridad competente;

Que la Ley N° 3263 establece, en sus artículos 5° a 7°, los recaudos a seguir en caso de plantación y/o

reposición de arbolado público urbano;

Que el artículo 28 e incisos concordantes del art. 27 de la ley N° 1777, ponen en cabeza del Presidente de la Junta Comunal funciones de administración general;

Que de acuerdo a lo que surge de los informes de Inspección y fotografías previas de cada ejemplar, citados en el visto y a lo indicado por el sector comunal de Inspectores de Arbolado mediante las actas de inspección y fotografías del anexo, corresponde efectuar las extracciones de los ejemplares ubicados en las calles **Av. Castaños 5541, Corrales 2720 LD, Corvalán 3383, Timoteo Gordillo 3716/18, Timoteo Gordillo 3725 LA1, Timoteo Gordillo 3725 LA2, Hudson 4445 LA2, Itaquí 2750 LD8, Itaquí 2750 LD9, Itaquí 2750 LD12, Itaquí 2775 LD6, Itaquí 2775 LD19, Larraya 3255 LD, Larrazábal 2966, Montiel 5087, Av. Gral. Paz 15774, Av. Piedra Buena 3507, Av. Piedra Buena 5169, Somellera 6401 LA3, Somellera 6401 LA5, Somellera 6401 LA6, Somellera 6401 LA7, Somellera 6401 LA8, Sumaca Itatí 6005 LD1, Sumaca Itatí 6087 LD, Sumaca Itatí 6087 LA, Unanué 5429 LD3, Unanué 6451, Zelarrayán 5600 LA1, Zuviría 5282**, en un todo de acuerdo a la normativa vigente.

Por ello, y en uso de las facultades que le son propias,

EL PRESIDENTE DE LA JUNTA COMUNAL

DE LA COMUNA N° 8

RESUELVE

Artículo 1°.- Autorízase a la Empresa MIICA S.A. CUIT N° 30-60812520-1 destinada por cuenta y cargo de esta Comuna, a realizar tareas de extracción de los ejemplares ubicados en las calles **Av. Castaños 5541, Corrales 2720 LD, Corvalán 3383, Timoteo Gordillo 3716/18, Timoteo Gordillo 3725 LA1, Timoteo Gordillo 3725 LA2, Hudson 4445 LA2, Itaquí 2750 LD8, Itaquí 2750 LD9, Itaquí 2750 LD12, Itaquí 2775 LD6, Itaquí 2775 LD19, Larraya 3255 LD, Larrazábal 2966, Montiel 5087, Av. Gral. Paz 15774, Av. Piedra Buena 3507, Av. Piedra Buena 5169, Somellera 6401 LA3, Somellera 6401 LA5, Somellera 6401 LA6, Somellera 6401 LA7, Somellera 6401 LA8, Sumaca Itatí 6005 LD1, Sumaca Itatí 6087 LD, Sumaca Itatí 6087 LA, Unanué 5429 LD3, Unanué 6451, Zelarrayán 5600 LA1, Zuviría 5282**, conforme a las planillas de Inspección presentadas en Anexo de la presente y que a todos sus efectos, forman parte de esta Resolución.

Artículo 2°.- Cumplidas las extracciones dispuestas en el artículo precedente, se deberán plantar nuevos ejemplares en los lugares ocupados por los extraídos, de acuerdo a lo establecido en el capítulo II de la Ley N° 3263.

Artículo 3°.- Fíjese un cartel junto al/los ejemplar/es a ser talado/s por el plazo de diez (10) días corridos, en el que se informe sobre las circunstancias que motivan la decisión respectiva, indicando las vías de contacto con la autoridad competente.

Artículo 4°.- Comuníquese a la Junta Comunal. Regístrese. Publíquese en el Boletín Oficial de la Ciudad de Buenos Aires. Notifíquese. Cumplido, archívese.-

Digitally signed by Miguel Angel Eviner
Date: 2023.03.30 14:25:29 ART
Location: Ciudad Autónoma de Buenos Aires

Digitally signed by Comunicaciones
Oficiales
DN: cn=Comunicaciones Oficiales
Date: 2023.03.30 14:25:36 -03'00'

GOBIERNO DE LA CIUDAD DE BUENOS AIRES
PLANILLA DE INSPECCION DE ARBOLES

INSPECCION N° _____

AVISO: 500047099/23 FECHA DE RELEVAMIENTO: 22/2/2023

ARME: _____

UBICACION DEL ARBOL: _____

CALLE: Av. Castañares N° 5541

ESPECIE BOTANICA: NN

ARBOL SECO: ☒ ARBOL SEMISECO: ☐

PARAMETROS MECANICOS Y SANITARIOS DEL ARBOL

INCLINACION: SI / ☒ NO Mayor a 45°

ALTURA APROX (m): 3 Menor a 45° ☐

DAP (cm): 34 ORIENTACION DE LA INCLINACION: Hacia la calle

Hacia la propiedad ☐

Hacia el largo de la vereda ☐

COPA DESBALANCEADA: ☐ DESCOPADO: ☒ DESCOPADO Y BROTADO: ☐

FUSTE: DESCORTEZAMIENTO: ☐

Cavidades: ☐

basal ☐ media ☐ alta ☐

pequeñas ☐ grandes ☐

FRUCTIFICACIONES FUNGICAS: ☐

CODOMINANCIAS: ☐

CHORREADOS: ☐

Cavidad longitudinal en el fuste (m): ☐

Espesor de pared remanente (cm): ☐

RAIZ: Expuesta ☐ Provoca fisuras en el frente de la propiedad: SI / ☒ NO

Levanta vereda: m² ☐ Ancho de vereda: ☐ Código de vereda: ☐

RAMAS: Quebradas/ Fisuradas ☐ Codominancias: ☐

Secas/ Secas en las puntas ☐ Con mal ángulo de inserción ☐

Con cavidades/ Tumores o Cancros ☐ Tocones ☐

Bajas ☐ Que invaden espacio aéreo ☐

Excesivas/ Cruzadas ☐

HOJAS: De coloración anormal ☐ Síntomas de enfermedades ☐

Con manchas foliares ☐ Defoliación: total / parcial ☐

Con signos de insectos ☐

Recomendaciones del inspector:

A: Objetivos de poda: Reducción Riesgo/ Eliminar interferencias/ Reducir sombra/resistencia al viento/mejorar la estética

B: Tipos de poda: Formación/ Limpieza/ Aclareo/ Refaldado/Reducción de copa/ Terciado/ Balanceo

C: Extracción ☒ D: Tratamiento sanitario ☐ E: Trasplante ☐ F: Corte de raíces ☐

SUPERFICIAL: ☐

PROFUNDA: ☐

Observaciones:

MÉTODO DE INSPECCIÓN: VISUAL PRIORIDAD: MUY ALTA / ALTA / MEDIA / ☒ BAJA / MUY BAJA

Se solicita la extracción por ser un árbol seco.

sin reparación de vereda.

Datos del Inspector/Verificador

Julio Bogado

Nombre y Apellido

27592814

FM & DNI

Comando GCBA-FAUBA



GOBIERNO DE LA CIUDAD DE BUENOS AIRES
PLANILLA DE INSPECCION DE ARBOLES

INSPECCION N° _____

AVISO: Oficio FECHA DE RELEVAMIENTO: 9,03,23

ARME _____

UBICACION DEL ARBOL _____

CALLE Concepcion N° 2720 LD

ESPECIE BOTANICA Ligustrum

ARBOL SECO ☐ ARBOL SEMISECO ☐

PARAMETROS MECANICOS Y SANITARIOS DEL ARBOL

INCLINACION: ☒ SI / ☐ NO Mayor a 45° ☐
Menor a 45° ☒

ALTURA APROX (m) 5

DAP (cm) 30

ORIENTACION DE LA INCLINACION

Hacia la calle	<input type="checkbox"/>
Hacia la propiedad	<input checked="" type="checkbox"/>
Hacia el largo de la vereda	<input type="checkbox"/>

COPA DESBALANCEADA ☐ DESCOPADO ☐ DESCOPADO Y BROTADO ☐

FUSTE

DESCORTEZAMIENTO	Cavidades		
pequeñas	basal	media	alta
grandes	<input checked="" type="checkbox"/>	<input checked="" type="checkbox"/>	<input type="checkbox"/>

RAIZ

Expuesta	Provoca fisuras en el frente de la propiedad: SI / NO
Levanta vereda: m²	Ancho de vereda: _____ Código de vereda: _____

RAMAS

Quebradas/ Fisuradas	Codominancias
Secas/ Secas en las puntas	Con mal ángulo de inserción
Con cavidades/ Tumores o Cancros	Tocones
Bajas	Que invaden espacio aéreo
Excesivas/ Cruzadas	

HOJAS

De coloración anormal	Síntomas de enfermedades
Con manchas foliares	Defoliación total / parcial
Con signos de insectos	

Recomendaciones del inspector:

A: Objetivos de poda: Reducción Riesgo/ Eliminar interferencias/ Reducir sombra/resistencia al viento/mejorar la estética
B: Tipos de poda: Formación/ Limpieza/ Actareo/ Refaldado/Reducción de copa/ Terciado/ Balanceo
C: Extracción ☒ D: Tratamiento sanitario ☐ E: Trasplante ☐ F: Corte de raíces ☐

Observaciones: _____

MÉTODO DE INSPECCIÓN VISUAL PRIORITY: MUY ALTA / ALTA / MEDIA / BAJA / MUY BAJA

Extracción de Ligustrum con cavidad
basal, hasta la copa
Presento descortezamiento. Sin pared remanente.
Con inclinación a la propiedad.
Extracción brevedad Alto

Datos del Inspector/Verificador

Leandra Cebalero [Firma] 26004195

Nombre y Apellido _____ Firma _____ FM ó DNI _____



GOBIERNO DE LA CIUDAD DE BUENOS AIRES
PLANILLA DE INSPECCION DE ARBOLES

U.L.B.A.

AVISO: INSPECCION N°

ARME: FECHA DE RELEVAMIENTO: 22/3/2023

UBICACION DEL ARBOL:

CALLE: CORVOLAN N° 3383

ESPECIE BOTANICA: NN CEPA

ARBOL SECO: ARBOL SEMISECO:

PARAMETROS MECANICOS Y SANITARIOS DEL ARBOL

ALTURA APROX (m): 0,2 INCLINACION: SI / NO Mayor a 45° Menor a 45°

DAP (cm): 35 ORIENTACION DE LA INCLINACION: Hacia la calle Hacia la propiedad Hacia el largo de la vereda

COPA DESBALANCEADA: DESCOPADO: DESCOPADO Y BROTADO:

FUSTE: DESCORTEZAMIENTO: CAVIDADES: FRUCTIFICACIONES FUNGICAS: CODOMINANCIA: CHORREADOS: CAVIDAD LONGITUDINAL EN EL FUSTE (m): ESPESOR DE PARED REMANENTE (cm):

RAIZ: Expuesta: Levanta vereda: m²: Provoca fisuras en el frente de la propiedad: SI / NO Ancho de vereda: Código de vereda:

RAMAS: Quebradas/ Fisuradas: Secas/ Secas en las puntas: Con cavidades/ Tumores o Cancros: Bajos: Excesivos/ Cruzados: Codominancias: Con mal ángulo de inserción: Tocones: Que invaden espacio aéreo:

HOJAS: De coloración anormal: Con manchas foliares: Con signos de insectos: Sintomas de enfermedades: Defoliación total / parcial:

Recomendaciones del Inspector:

A: Objetivos de poda: Reducción Riesgo/ Eliminar interferencias/ Reducir sombra/resistencia al viento/mejorar la estética

B: Tipos de poda: Formación/ Limpieza/ Aclareo/ Refaldado/Reducción de copa/ Terciado/ Balanceo

C: Extracción D: Tratamiento sanitario E: Trasplante F: Corte de raíces

SUPERFICIAL: PROFUNDA:

Observaciones: EXTRACCION de CEPA sin vereda Prioridad baja

Datos del Inspector/Verificador

SPINAZZOLI 27605640

Nombre y Apellido Firma FM ó DNI



GOBIERNO DE LA CIUDAD DE BUENOS AIRES	
PLANILLA DE INSPECCIÓN DE ARBOLES	
G.C.B.A.	INSPECCION N°
AVISO: <u>S00169317123</u>	FECHA DE RELEVAMIENTO: <u>17/3/23</u>
ARME	
UBICACIÓN DEL ARBOL	
CALLE <u>Timoteo González</u>	N° <u>3716/18</u>
ESPECIE BOTANICA <u>Ligustrum</u>	
ARBOL SECO	ARBOL SEMISECO <input checked="" type="checkbox"/>
PARAMETROS MECANICOS Y SANITARIOS DEL ARBOL	
ALTURA APROX (m) <u>6</u>	INCLINACION: SI / NO Mayor a 45° <input type="checkbox"/> Menor a 45° <input type="checkbox"/>
DAP (cm) <u>17</u>	ORIENTACION DE LA INCLINACION: Hacia la calle <input type="checkbox"/> Hacia la propiedad <input type="checkbox"/> Hacia el largo de la vereda <input type="checkbox"/>
COPA DESBALANCEADA <input type="checkbox"/>	DESCOPADO <input type="checkbox"/> DESCOPADO Y BROTADO <input type="checkbox"/>
FUSTE	DESCORTEZAMIENTO <input type="checkbox"/>
	Cavidades
	basal media alta
pequeñas	
grandes	
RAIZ	FRUCTIFICACIONES FUNGICAS <input type="checkbox"/>
Expuesta	CODOMINANCIAS <input type="checkbox"/>
Levanta vereda: m²	CHORREADOS <input checked="" type="checkbox"/>
	Cavidad longitudinal en el fuste (m)
	Provoca fisuras en el frente de la propiedad: SI / NO
	Ancho de vereda: Código de vereda:
RAMAS	Quebradas/ Fisuradas <input checked="" type="checkbox"/>
	Secas/ Secas en las puntas <input checked="" type="checkbox"/>
	Codominancias
	Con mal ángulo de inserción
	Con cavidades/ Tumores o Cancros
	Tocones
	Que invaden espacio aéreo
	Bajas
	Excesivas/ Cruzadas
HOJAS	De coloración anormal
	Sintomas de enfermedades
	Con manchas foliares
	Defoliación total / parcial <input checked="" type="checkbox"/>
	Con signos de insectos
Recomendaciones del Inspector:	
A: Objetivos de poda: Reducción Riesgo/ Eliminar interferencias/ Reducir sombra/resistencia al viento/mejorar la estética	
B: Tipos de poda: Formación/ Limpieza/ Aclareo/ Refaldado/Reducción de copa/ Terciado/ Balanceo	
C: Extracción	D: Tratamiento sanitario E: Trasplante F: Corte de raíces
	SUPERFICIAL <input type="checkbox"/> PROFUNDA <input type="checkbox"/>
Observaciones:	
MÉTODO DE INSPECCIÓN: VISUAL	PRIORIDAD: MUY ALTA / ALTA / MEDIA / BAJA / MUY BAJA
<u>Ejemplar desvitalizado con anclaje competitivo (marimón). Se solicita extracción.</u>	
Datos del Inspector/Verificador	
<u>Gallardo</u>	<u>33401827-</u>
Nombre y Apellido	Firma
	FM 6 DNI



GOBIERNO DE LA CIUDAD DE BUENOS AIRES
PLANILLA DE INSPECCIÓN DE ARBOLES

INSPECCION N° _____

AVISO: Oficio FECHA DE RELEVAMIENTO: 17/03/23

ARME _____

UBICACIÓN DEL ARBOL _____

CALLE Timoteo Cardillo N° 3725 LA1

ESPECIE BOTANICA Ceiba

ARBOL SECO ☒ ARBOL SEMISECO ☐

PARAMETROS MECANICOS Y SANITARIOS DEL ARBOL

ALTURA APROX (m) 6 INCLINACION: SI ☐ NO ☒ Mayor a 45° ☐
Menor a 45° ☐

DAP (cm) 18 ORIENTACION DE LA INCLINACION: Hacia la calle ☐
Hacia la propiedad ☐
Hacia el largo de la vereda ☐

COPA DESBALANCEADA ☐ DESCOPADO ☐ DESCOPADO Y BROTADO ☐

FUSTE: DESCORTEZAMIENTO ☐ CAVIDADES ☐ FRUCTIFICACIONES FUNGICAS ☐
pequeñas ☐ basal ☐ media ☐ alta ☐ CODOMINANCIAS ☐
grandes ☐ CHORREADOS ☐
Cavidad longitudinal en el fuste (m) ☐
Espesor de pared remanente (cm) ☐

RAIZ: Expuesta ☐ Provoca fisuras en el frente de la propiedad: SI ☐ NO ☐
Levanta vereda: m² ☐ Ancho de vereda: ☐ Código de vereda: ☐

RAMAS: Quebradas/ Fisuradas ☐ Codominancias ☐
Secas/ Secas en las puntas ☐ Con mal ángulo de inserción ☐
Con cavidades/ Tumores o Cancros ☐ Tocones ☐
Bajas ☐ Que invaden espacio aéreo ☐
Excesivas/ Cruzadas ☐

HOJAS: De coloración anormal ☐ Síntomas de enfermedades ☐
Con manchas foliares ☐ Defoliación total / parcial ☐
Con signos de insectos ☐

Recomendaciones del Inspector:
A: Objetivos de poda: Reducción Riesgo/ Eliminar interferencias/ Reducir sombra/resistencia al viento/mejorar la estética
B: Tipos de poda: Formación/ Limpieza/ Aclareo/ Refaldado/Reducción de copa/ Terciado/ Balanceo
C: Extracción ☒ D: Tratamiento sanitario ☐ E: Trasplante ☐ F: Corte de raíces ☐

Observaciones: _____


MÉTODO DE INSPECCIÓN VISUAL _____ PRIORIDAD: MUY ALTA/ ALTA / MEDIA / BAJA / MUY BAJA

Se solicitó extracción de árbol seco, con ramas quebradas, descontrolado

Extracción Inmediata

Datos del Inspector/Verificador: Carlos Coburn [Firma] 26004195

Nombre y Apellido _____ Firma _____ FM 6 DNI _____



GOBIERNO DE LA CIUDAD DE BUENOS AIRES
PLANILLA DE INSPECCION DE ARBOLES

INSPECCION N°

VISO: Oficio FECHA DE RELEVAMIENTO: 17/03/23

RME

BICACIÓN DEL ARBOL

ALLE Timoteo Gardillo N° 3725 LA 2

ESPECIE BOTANICA Ceibo

ARBOL SECO ☒ ARBOL SEMISECO ☐

PARAMETROS MECANICOS Y SANITARIOS DEL ARBOL

INCLINACION: SI / NO Mayor a 45° ☐ Menor a 45° ☒

ALTURA APROX (m) 2

AP (cm) 22 ORIENTACION DE LA INCLINACION Hacia la calle ☐ Hacia la propiedad ☒ Hacia el largo de la vereda ☐

OPA DESBALANCEADA	DESCOPADO	DESCOPADO Y BROTADO
DESCORTEZAMIENTO		FRUCTIFICACIONES FUNGICAS
FUSTE	Cavidades	
	basal	media
	alta	
pequeñas		CODOMINANCIAS
grandes		CHORREADOS
RAIZ	Expuesta	Provoca fisuras en el frente de la propiedad: SI / NO
	Levanta vereda: m²	Ancho de vereda: Código de vereda:
RAMAS	Quebradas/ Fisuradas	Codomnancias
	Secas/ Secas en las puntas	Con mal ángulo de inserción
	Con cavidades/ Tumores o Cancros	Tocones
	Bajas	Que invaden espacio aéreo
	Excesivas/ Cruzadas	
HOJAS	De coloración anormal	Síntomas de enfermedades
	Con manchas foliares	Defoliación total / parcial
	Con signos de insectos	

Recomendaciones del Inspector:

: Objetivos de poda: Reducción Riesgo/ Eliminar interferencias/ Reducir sombra/resistencia al viento/mejorar la estética

: Tipos de poda: Formación/ Limpieza/ Aclareo/ Refaldado/Reducción de copa/ Terclado/ Balanceo

: Extracción D: Tratamiento sanitario E: Trasplante F: Corte de raíces

SUPERFICIAL ☐ PROFUNDA ☐

Observaciones:

MÉTODO DE INSPECCIÓN VISUAL PRIORITY: MUY ALTA / ALTA / MEDIA / BAJA / MUY BAJA

Se solicitó extracción de árbol seco, presente inclinación hacia la propiedad. Presenta descortezamiento y ramas secas quebradas

Extracción. Prioridad alta

datos del Inspector/Verificador

Domènec Cobreros Firma [Firma] 20004195

Nombre y Apellido FM 6 DNI



GOBIERNO DE LA CIUDAD DE BUENOS AIRES
PLANILLA DE INSPECCION DE ARBOLES

G.C.B.A. INSPECCION N°

AVISO: OFICIO FECHA DE RELEVAMIENTO: 5/12/22

ARME

UBICACIÓN DEL ARBOL

CALLE Hudson N° 4445 LA2

ESPECIE BOTANICA Paraiso

ARBOL SECO ARBOL SEMISECO

PARAMETROS MECANICOS Y SANITARIOS DEL ARBOL

ALTURA APROX (m) 8 INCLINACION: SI ☐ NO ☒ Mayor a 45°
Menor a 45°

DAP (cm) 45 ORIENTACION DE LA INCLINACION Hacia la calle
Hacia la propiedad
Hacia el largo de la vereda

COPA DESBALANCEADA DESCOPADO DESCOPADO Y BROTADO

FUSTE	DESCORTEZAMIENTO	Cavidades			FRUCTIFICACIONES FUNGICAS
		basal	media	alta	
pequeñas					CODOMINANCIAS
grandes					CHORREADOS
RAIZ	Expuesta				Cavidad longitudinal en el fuste (m)
	Levanta vereda: m²				Espesor de pared remanente (cm)
					Provoca fisuras en el frente de la propiedad: SI / NO
					<u>CRG4</u> <u>4.4</u>
RAMAS	Quebradas/ Fisuradas				Codomnancias
	Secas/ Secas en las puntas				Con mal ángulo de inserción
	Con cavidades/ Tumores o Cancros				Tocones
	Bajas				Que invaden espacio aéreo
	Excesivas/ Cruzadas				
HOJAS	De coloración anormal				Síntomas de enfermedades
	Con manchas foliares				Defoliación total / parcial
	Con signos de insectos				

Recomendaciones del Inspector:

A: Objetivos de poda: Reducción Riesgo/ Eliminar interferencias/ Reducir sombra/resistencia al viento/mejorar la estetica

B: Tipos de poda: Formación/ Limpieza/ Aclareo/ Refaldado/Reducción de copa/ Terclado/ Balanceo


C: Extracción D: Tratamiento sanitario E: Trasplante F: Corte de raíces

Observaciones: Proridad baja
Cancro basal y ~~anillo~~ cancro longitudinal

Datos del Inspector/Verificador

F. Rossi [Firma] 37844473
Nombre y Apellido Firma FM ó DNI

HUDSON 4445 LA2



GOBIERNO DE LA CIUDAD DE BUENOS AIRES
PLANILLA DE INSPECCION DE ARBOLES

INSPECCION N° _____

AVISO: Oficio

FECHA DE RELEVAMIENTO: 14/11/22

ARME _____

UBICACIÓN DEL ARBOL _____

CALLE Itaquí N° 2750 LDB

ESPECIE BOTANICA Sotol

ARBOL SECO ☒ ARBOL SEMISECO ☐

PARAMETROS MECANICOS Y SANITARIOS DEL ARBOL

INCLINACION: SI / NO Mayor a 45° ☐ Menor a 45° ☐

ALTURA APROX (m) 7

DAP (cm) 25

ORIENTACION DE LA INCLINACION: Hacia la calle ☐ Hacia la propiedad ☐ Hacia el largo de la vereda ☐

COPA DESBALANCEADA ☐ DESCOPADO ☐ DESCOPADO Y BROTADO ☐

FUSTE

DESCORTEZAMIENTO	Cavidades			FRUCTIFICACIONES FUNGICAS
	basal	media	alta	CODOMINANCIAS
pequeñas				CHORREADOS
grandes				Cavidad longitudinal en el fuste (m)
				Espesor de pared remanente (cm)

RAIZ

Expuesta	Provoca fisuras en el frente de la propiedad: SI / NO
Levanta vereda: m²	Ancho de vereda: Código de vereda:

RAMAS

Quebradas/ Fisuradas	Codominancias
Secas/ Secas en las puntas	Con mal ángulo de inserción
Con cavidades/ Tumores o Cancros	Tocones
Bajas	Que invaden espacio aéreo
Excesivas/ Cruzadas	

HOJAS

De coloración anormal	Sintomas de enfermedades
Con manchas foliares	Defoliación: total / parcial
Con signos de insectos	

Recomendaciones del Inspector:

A: Objetivos de poda: Reducción Riesgo/ Eliminar interferencias/ Reducir sombra/resistencia al viento/mejorar la estética

B: Tipos de poda: Formación/ Limpieza/ Aclareo/ Refaldado/Reducción de copa/ Terciado/ Balanceo

C: Extracción D: Tratamiento sanitario E: Trasplante F: Corte de raíces

SUPERFICIAL ☐ PROFUNDA ☐

Observaciones:

Se solicita extracción de ejemplar seco

sin Veredo


Extracción / Privacidad Bajo

Datos del Inspector/Verificador

Esteban Cobos [Firma] 260004195

Nombre y Apellido Firma FM ó DNI




GOBIERNO DE LA CIUDAD DE BUENOS AIRES		PLANILLA DE INSPECCION DE ARBOLES	
		INSPECCION N°	
AVISO: <u>Oficina</u>		FECHA DE RELEVAMIENTO: <u>14 / 11 / 22</u>	
ARME:		UBICACIÓN DEL ARBOL:	
CALLE: <u>Itaquin</u>		N°: <u>2750 LD 9</u>	
ESPECIE BOTANICA: <u>Sabino</u>		ARBOL SECO: <input checked="" type="checkbox"/>	
PARAMETROS MECANICOS Y SANITARIOS DEL ARBOL		ARBOL SEMISECO: <input type="checkbox"/>	
ALTURA APROX (m): <u>3</u>		INCLINACION: SI / NO Mayor a 45° <input type="checkbox"/>	
DAP (cm): <u>21</u>		Menor a 45° <input type="checkbox"/>	
ORIENTACION DE LA INCLINACION		Hacia la calle: <input type="checkbox"/>	
Hacia la propiedad: <input type="checkbox"/>		Hacia el largo de la vereda: <input type="checkbox"/>	
COPA DESBALANCEADA: <input type="checkbox"/>		DESCOPADO: <input type="checkbox"/>	
DESCOPADO Y BROTADO: <input type="checkbox"/>		FRUCTIFICACIONES FUNGICAS: <input type="checkbox"/>	
FUSTE:		CODOMINANCIA: <input type="checkbox"/>	
DESCORTEZAMIENTO: <input type="checkbox"/>		CHORREADOS: <input type="checkbox"/>	
CAVIDADES:		CAVIDAD LONGITUDINAL EN EL FUSTE (m): <input type="checkbox"/>	
basal: <input type="checkbox"/>		ESPESOR DE PARED REMANENTE (cm): <input type="checkbox"/>	
media: <input type="checkbox"/>		RAIZ:	
alta: <input type="checkbox"/>		Expuesta: <input type="checkbox"/>	
pequeñas: <input type="checkbox"/>		Levanta vereda: m²: <input type="checkbox"/>	
grandes: <input type="checkbox"/>		Provoca fisuras en el frente de la propiedad: SI / NO: <input type="checkbox"/>	
RAIZ:		Ancho de vereda: <input type="checkbox"/>	
Quebradas/ Fisuradas: <input type="checkbox"/>		Código de vereda: <input type="checkbox"/>	
Secas/ Secas en las puntas: <input type="checkbox"/>		CODOMINANCIA: <input type="checkbox"/>	
Con cavidades/ Tumores o Cancros: <input type="checkbox"/>		Con mal ángulo de inserción: <input type="checkbox"/>	
Bajos: <input type="checkbox"/>		Tocones: <input type="checkbox"/>	
Excesivas/ Cruzadas: <input type="checkbox"/>		Que invaden espacio aéreo: <input type="checkbox"/>	
HOJAS:		Síntomas de enfermedades: <input type="checkbox"/>	
De coloración anormal: <input type="checkbox"/>		Defoliación total / parcial: <input type="checkbox"/>	
Con manchas foliares: <input type="checkbox"/>		HOJAS:	
Con signos de insectos: <input type="checkbox"/>		De coloración anormal: <input type="checkbox"/>	
Recomendaciones del Inspector:		Con manchas foliares: <input type="checkbox"/>	
A: Objetivos de poda: Reducción Riesgo/ Eliminar Interferencias/ Reducir sombra/resistencia al viento/mejorar la estetica		Con signos de insectos: <input type="checkbox"/>	
B: Tipos de poda: Formación/ Limpieza/ Aclareo/ Refaldado/Reducción de copa/ Terciado/ Balanceo		SUPERFICIAL: <input type="checkbox"/>	
C: Extracción		PROFUNDA: <input type="checkbox"/>	
D: Tratamiento sanitario		E: Trasplante	
F: Corte de raíces		Observaciones:	
<u>Arbol. Seco. El mismo fue quemado.</u>			
<u>Prinidad Bajo</u>			
<u>S/vereda</u>			
<u>Extracción</u>			
Datos del Inspector/Verificador:			
<u>Cintia Cobruo</u>		<u>2604195</u>	
Nombre y Apellido		FM ó DNI	
Firma		Firma	



GOBIERNO DE LA CIUDAD DE BUENOS AIRES		PLANILLA DE INSPECCION DE ARBOLES	
C.A.B.A.		INSPECCION N°	
AVISO:	Oficio		FECHA DE RELEVAMIENTO: 14/11/22
ARME			
UBICACION DEL ARBOL			
CALLE	Itaque		N° 2750 LD 12
ESPECIE BOTANICA	Acacia		
ARBOL SECO		ARBOL SEMISECO	X
PARAMETROS MECANICOS Y SANITARIOS DEL ARBOL			
ALTURA APROX (m)	4	INCLINACION: SI / NO	Mayor a 45°
DAP (cm)	10		Menor a 45°
ORIENTACION DE LA INCLINACION		Hacia la calle	
		Hacia la propiedad	
		Hacia el largo de la vereda	
COPA DESBALANCEADA		DESCOPADO	
		DESCOPADO Y BROTADO	
FUSTE	DESCORTEZAMIENTO	FRUCTIFICACIONES FUNGICAS	
	Cavidades		
	basal	media	alta
	pequeñas		
	grandes		
RAIZ	Expuesta	Provoca fisuras en el frente de la propiedad: SI / NO	
	Levanta vereda: m²	Ancho de vereda:	Código de vereda:
RAMAS	Quebradas/ Fisuradas	Codominancias	
	Secas/ Secas en las puntas	Con mal ángulo de inserción	
	Con cavidades/ Tumores o Cancros	Tocones	
	Bajas	Que invaden espacio aéreo	
	Excesivas/ Cruzadas		
HOJAS	De coloración anormal	Síntomas de enfermedades	
	Con manchas foliares	Defoliación total / parcial	
	Con signos de insectos		
Recomendaciones del Inspector:			
A: Objetivos de poda: Reducción Riesgo/ Eliminar interferencias/ Reducir sombra/resistencia al viento/mejorar la estética			
B: Tipos de poda: Formación/ Limpieza/ Aclareo/ Refaldado/Reducción de copa/ Terciado/ Balanceo			
C: Extracción			
D: Tratamiento sanitario			
E: Trasplante			
F: Corte de raíces			
SUPERFICIAL			
PROFUNDA			
Observaciones:			
Se solicita extracción de yungla semiseco.			
con descortezamiento y cavidad longitudinal en fuste.			
Sin veredo			
Extracción - Prioridad Baja			
Datos del Inspector/Verificador			
Cristina Cobro		26004195	
Nombre y Apellido		Firma	
		FM ó DNI	



GOBIERNO DE LA CIUDAD DE BUENOS AIRES		PLANILLA DE INSPECCION DE ARBOLES	
		INSPECCION N°	
AVISO: <u>Oficio</u>		FECHA DE RELEVAMIENTO: <u>14/11/22</u>	
ARME		UBICACION DEL ARBOL	
CALLE <u>Itaqui</u>		N° <u>2775 LD6</u>	
ESPECIE BOTANICA <u>Soboro</u>		ARBOL SECO <input checked="" type="checkbox"/>	
PARAMETROS MECANICOS Y SANITARIOS DEL ARBOL		ARBOL SEMISECO <input type="checkbox"/>	
ALTURA APROX (m) <u>1.5</u>		INCLINACION: SI / NO Mayor a 45° <input type="checkbox"/>	
DAP (cm) <u>18</u>		Menor a 45° <input type="checkbox"/>	
ORIENTACION DE LA INCLINACION		Hacia la calle <input type="checkbox"/>	
Hacia la propiedad <input type="checkbox"/>		Hacia el largo de la vereda <input type="checkbox"/>	
COPA DESBALANCEADA <input type="checkbox"/>		DESCOPADO <input type="checkbox"/>	
DESCORTEZAMIENTO		FRUCTIFICACIONES FUNGICAS	
FUSTE		CODOMINANCIAS	
CAVIDADES		CHORREADOS	
basal		CAVIDAD LONGITUDINAL EN EL FUSTE (m)	
media		ESPESOR DE PARED REMANENTE (cm)	
alta		RAIZ	
pequeñas		Expuesta	
grandes		Levanta vereda: m²	
Provoca fisuras en el frente de la propiedad: SI / NO		Ancho de vereda:	
Código de vereda:		RAMAS	
Quebradas/ Fisuradas		Codominancias	
Secas/ Secas en las puntas		Con mal ángulo de inserción	
Con cavidades/ Tumores o Cancros		Tocones	
Bajas		Que invaden espacio aéreo	
Excesivas/ Cruzadas		HOJAS	
De coloración anormal		Síntomas de enfermedades	
Con manchas foliares		Defoliación total / parcial	
Con signos de insectos		Recomendaciones del Inspector:	
A: Objetivos de poda: Reducción Riesgo/ Eliminar interferencias/ Reducir sombra/resistencia al viento/mejorar la estética		B: Tipos de poda: Formación/ Limpieza/ Aclareo/ Refaldado/Reducción de copa/ Terciado/ Balanceo	
C: Extracción		D: Tratamiento sanitario	
E: Trasplante		F: Corte de raíces	
SUPERFICIAL <input type="checkbox"/>		PROFUNDA <input type="checkbox"/>	
Observaciones:			
<u>Extracción de arbol seco descopado</u>			
<u>Sin Veredo.</u>			
<u>Propiedad Bop.</u>			
Datos del Inspector/Verificador			
<u>Leandro Cabrero</u>		<u>[Firma]</u>	
Nombre y Apellido		Firma	
2000/195		FM ó DNI	



GOBIERNO DE LA CIUDAD DE BUENOS AIRES		PLANILLA DE INSPECCION DE ARBOLES	
G.L.B.A.		INSPECCION N°	
AVISO: <u>Ofici</u>		FECHA DE RELEVAMIENTO: <u>16/12/22</u>	
ARME			
UBICACION DEL ARBOL			
CALLE	<u>LAPARAYA</u>	N°	<u>3255 LD</u>
ESPECIE BOTANICA	<u>Ficus</u>		
ARBOL SECO	<input checked="" type="checkbox"/>	ARBOL SEMISECO	<input type="checkbox"/>
PARAMETROS MECANICOS Y SANITARIOS DEL ARBOL			
ALTURA APROX (m)	<u>4</u>	INCLINACION: SI / NO	Mayor a 45° <input type="checkbox"/> Menor a 45° <input type="checkbox"/>
DAP (cm)	<u>50</u>	ORIENTACION DE LA INCLINACION	Hacia la calle <input type="checkbox"/> Hacia la propiedad <input type="checkbox"/> Hacia el largo de la vereda <input type="checkbox"/>
COPA DESBALANCEADA	<input type="checkbox"/>	DESCOPADO	<input type="checkbox"/>
FUSTE	DESCORTEZAMIENTO	DESCOPADO Y BROTADO	
		FRUCTIFICACIONES FUNGICAS	
		CODOMINANCIAS	
		CHORREADOS	
		Cavidad longitudinal en el fuste (m)	
		Espesor de pared remanente (cm)	
RAIZ	Expuesta	Provoca fisuras en el frente de la propiedad: SI / NO	
	Levanta vereda: m²	Ancho de vereda: Código de vereda:	
RAMAS	Quebradas/ Fisuradas	Codominancias	
	Secas/ Secas en las puntas	Con mal ángulo de inserción	
	Con cavidades/ Tumores o Cancers	Tocones	
	Bajas	Que invaden espacio aéreo	
	Excesivas/ Cruzadas		
HOJAS	De coloración anormal	Síntomas de enfermedades	
	Con manchas foliares	Defoliación total / parcial	
	Con signos de insectos		
Recomendaciones del inspector:			
A: Objetivos de poda: Reducción Riesgo/ Eliminar interferencias/ Reducir sombra/resistencia al viento/mejorar la estetica			
B: Tipos de poda: Formación/ Limpieza/ Aclareo/ Refaldado/Reducción de copa/ Terciado/ Balanceo			
C: Extracción D: Tratamiento sanitario E: Trasplante F: Corte de raíces			
		SUPERFICIAL	<input type="checkbox"/>
		PROFUNDA	<input type="checkbox"/>
Observaciones:			
<u>Mediante inspección visual se observo ejemplar seco, descopado por tercos.</u>			
<u>P. Baja</u>			
Datos del Inspector/Verificador			
<u>Gustavo Maria</u>		<u>gallardo</u>	
Nombre y Apellido		Firma	
		<u>33485827</u>	
		FM ó DNI	



GOBIERNO DE LA CIUDAD DE BUENOS AIRES		PLANILLA DE INSPECCION DE ARBOLES	
G.C.B.A.		INSPECCION N°	
AVISO:	oficio.		
ARME	FECHA DE RELEVAMIENTO: 3/1/2023		
UBICACIÓN DEL ARBOL			
CALLE	L25222b21		N° 2966
ESPECIE BOTANICA	Fresno		
ARBOL SECO	<input checked="" type="checkbox"/>	ARBOL SEMISECO	<input type="checkbox"/>
PARAMETROS MECANICOS Y SANITARIOS DEL ARBOL			
ALTURA APROX (m)	1.7	INCLINACION: SI/NO	Mayor a 45° <input type="checkbox"/> Menor a 45° <input type="checkbox"/>
DAP (cm)	15	ORIENTACION DE LA INCLINACION	Hacia la calle <input type="checkbox"/> Hacia la propiedad <input type="checkbox"/> Hacia el largo de la vereda <input type="checkbox"/>
COPA DESBALANCEADA	<input type="checkbox"/>	DESCOPADO	<input checked="" type="checkbox"/>
FUSTE	DESCORTEZAMIENTO <input type="checkbox"/>	DESCOPADO Y BROTADO <input type="checkbox"/>	FRUCTIFICACIONES FUNGICAS <input type="checkbox"/>
	Cavidades		CODOMINANCIAS <input type="checkbox"/>
	basal	media	alta
	pequeñas		
	grandes		
RAIZ	Expuesta	Provoca fisuras en el frente de la propiedad: SI / NO	
	Levanta vereda: m²	Ancho de vereda:	Código de vereda:
RAMAS	Quebradas/ Fisuradas	Codominancias	
	Secas/ Secas en las puntas	Con mal ángulo de inserción	
	Con cavidades/ Tumores o Cancros	Tocones	
	Bajas	Que invaden espacio aéreo	
	Excesivas/ Cruzadas		
HOJAS	De coloración anormal	Síntomas de enfermedades	
	Con manchas foliares	Defoliación total / parcial	
	Con signos de insectos		
Recomendaciones del Inspector:			
A: Objetivos de poda: Reducción Riesgo/ Eliminar Interferencias/ Reducir sombra/resistencia al viento/mejorar la estetica			
B: Tipos de poda: Formación/ Limpieza/ Aclareo/ Refaldado/Reducción de copa/ Terciado/ Balanceo			
C: Extracción D: Tratamiento sanitario E: Trasplante F: Corte de raíces			
		SUPERFICIAL	<input type="checkbox"/>
		PROFUNDA	<input type="checkbox"/>
Observaciones:			
MÉTODO DE INSPECCIÓN: VISUAL			
Árbol descopado y seco.			
Sin reproducción de vereda			
Prioridad baja.			
Datos del Inspector/Verificador			
EUGENIA VILLAFANE		C. Villafane	36908700
Nombre y Apellido		Firma	FM ó DNI



GOBIERNO DE LA CIUDAD DE BUENOS AIRES
PLANILLA DE INSPECCIÓN DE ARBOLES

INSECCIÓN Nº _____

AVISO: origen FECHA DE RELEVAMIENTO: 24.06.2023

ARME _____

UBICACIÓN DEL ARBOL _____

CALLE MONTIEL Nº 5087

ESPECIE BOTÁNICA PLATANO

ARBOL SECO ☒ ARBOL SEMISECO ☐

PARAMETROS MECANICOS Y SANITARIOS DEL ARBOL

INCLINACION: SI / NO Mayor a 45° ☐ Menor a 45° ☐

ALTURA APROX (m) 6

DAP (cm) 15 ORIENTACION DE LA INCLINACION: Hacia la calle ☐ Hacia la propiedad ☐ Hacia el largo de la vereda ☐

COPA DESBALANCEADA ☐ DESCOPADO ☐ DESCOPADO Y BROTO ☐

FUSTE: DESCORTEZAMIENTO ☐ CAVIDADES ☐ CODOMINANCIA ☐ CHORREADOS ☐ CAVIDAD LONGITUDINAL EN EL FUSTE (m) ☐ ESPESOR DE PARED REMANENTE (cm) ☐

RAIZ: Expuesta ☐ Provoca fisuras en el frente de la propiedad: SI / NO ☐ Ancho de vereda ☐ Código de vereda ☐

RAMAS: Quebradas/ Fisuradas ☐ Codominancias ☐ Con mal ángulo de inserción ☐ Con cavidades/ Tumores o Cancros ☐ Tocones ☐ Que invaden espacio aéreo ☐

HOJAS: De coloración anormal ☐ Síntomas de enfermedades ☐ Defoliación total / parcial ☐

Recomendaciones del Inspector:

A: Objetivos de poda: Reducción Riego/ Eliminar interferencias/ Reducir sombra/resistencia al viento/mejorar la estética

B: Tipos de poda: Formación/ Limpieza/ Aclareo/ Refaldado/ Reducción de copa/ Terciado/ Balanceo

C: Extracción ☒ D: Tratamiento sanitario ☐ E: Trasplante ☐ F: Corte de raíces ☐

SUPERFICIAL ☐ PROFUNDA ☐

Observaciones: EJEMPLAR COMPLETAMENTE SECO. DESCORTEZADO

SE SOLICITA EXTRACCION

PRIORIDAD MEDIA

Datos del Inspector/Verificador

Noelia Merino Noelia M. 33942811


Nombre y Apellido Firma FM ó DNI



GOBIERNO DE LA CIUDAD DE BUENOS AIRES		PLANILLA DE INSPECCION DE ARBOLES		INSPECCION N°	
VISO:	100166013/13		FECHA DE RELLEVAMIENTO: 16.1.23		
RME					
BICACION DEL ARBOL					
ALLE	AV. BRAL PAZ		N° 15774		
ESPECIE BOTANICA	FERNANDO				
ARBOL SECO	<input checked="" type="checkbox"/>		ARBOL SEMISECO <input type="checkbox"/>		
PARAMETROS MECANICOS Y SANITARIOS DEL ARBOL					
LTURA APROX (m)	4		INCLINACION: SI <input checked="" type="checkbox"/> NO <input type="checkbox"/> Mayor a 45° <input type="checkbox"/> Menor a 45° <input type="checkbox"/>		
AP (cm)	25		ORIENTACION DE LA INCLINACION		
			Hacia la calle <input type="checkbox"/>		
			Hacia la propiedad <input type="checkbox"/>		
			Hacia el largo de la vereda <input type="checkbox"/>		
OPA DESBALANCEADA	<input type="checkbox"/>		DESCOPADO <input checked="" type="checkbox"/>		
			DESCOPADO Y BROTADO <input type="checkbox"/>		
FUSTE	DESCORTEZAMIENTO		FRUCTIFICACIONES FUNGICAS		
			CODOMINANCIAS		
Cavidades			CHORREADOS		
basal			Cavidad longitudinal en el fuste (m)		
media			Espesor de pared remanente (cm)		
alta					
pequeñas					
grandes					
RAIZ	Expuesta		Provoca fisuras en el frente de la propiedad: SI <input checked="" type="checkbox"/> NO <input type="checkbox"/>		
Levanta vereda: m²		Ancho de vereda: 2.50		Código de vereda: 664	
Quebradas/ Fisuradas			Codominancias		
Secas/ Secas en las puntas			Con mal ángulo de inserción		
Con cavidades/ Tumores o Cáncros			Tocones		
Bajas			Que invaden espacio aéreo		
Excesivas/ Cruzadas					
HOJAS	De coloración anormal		Síntomas de enfermedades		
Con manchas foliares		Defoliación total / parcial			
Con signos de insectos					
Recomendaciones del inspector:					
: Objetivos de poda: Reducción Riesgo/ Eliminar interferencias/ Reducir sombra/resistencia al viento/mejorar la estética					
: Tipos de poda: Formación/ Limpieza/ Aclareo/ Refaldado/Reducción de copa/ Terciado/ Balanceo					
: Extracción D: Tratamiento sanitario E: Trasplante F: Corte de raíces					
SUPERFICIAL <input type="checkbox"/>					
PROFUNDA <input type="checkbox"/>					
Observaciones:					
MÉTODO DE INSPECCIÓN VISUAL			PRIORIDAD: MUY ALTA / ALTA <input checked="" type="checkbox"/> MEDIA <input type="checkbox"/> BAJA / MUY BAJA		
VEREDA 78m² 64 P6 SIN PLANTERA, DEJAR CINTA VERDE					
Firmas del Inspector/Verificador					
655014623		Firma		3534623	
Nombre y Apellido				FM ó DNI	



GOBIERNO DE LA CIUDAD DE BUENOS AIRES	
PLANILLA DE INSPECCION DE ARBOLES	
INSPECCION N°	
AVISO: <u>OFICIO</u>	FECHA DE RELEVAMIENTO: <u>16/3/2013</u>
ARME	
UBICACION DEL ARBOL	
CALLE <u>PIEDRA BUENA</u>	N° <u>3507</u>
ESPECIE BOTANICA <u>ROBINIA PSEUDOCACIA</u>	
ARBOL SECO <input checked="" type="checkbox"/>	ARBOL SEMESECO <input type="checkbox"/>
PARAMETROS MECANICOS Y SANITARIOS DEL ARBOL	
INCLINACION: SI / NO Mayor a 45° <input type="checkbox"/>	Menor a 45° <input type="checkbox"/>
ALTURA APROX (m) <u>4</u>	
DAP (cm) <u>15</u>	ORIENTACION DE LA INCLINACION: Hacia la calle
	Hacia la propiedad
	Hacia el largo de la vereda
COPA DESBALANCEADA <input type="checkbox"/>	DESCOPADO <input type="checkbox"/>
	DESCOPADO Y BROTADO <input type="checkbox"/>
FUSTE	DESCORTEZAMIENTO
	Cavidades
	horizontal
	media
	alta
	pequeñas
	grandes
RAIZ	Exposición
	Levanta vereda: m ³
	Provoca fisuras en el frente de la propiedad: SI / NO
	Ancho de vereda: Código de vereda:
RAMAS	Quebradas/ Fisuradas
	Secas/ Secas en las puntas
	Con cavidades/ Tumores o Cancros
	Bajas
	Excesivas/ Cruzadas
HOJAS	De coloración anormal
	Con manchas foliares
	Con signos de insectos
Recomendaciones del inspector:	
A: Objetivos de poda: Reducción Riesgo/ Eliminar interferencias/ Reducir sombra/resistencia al viento/mejorar la estética	
B: Tipos de poda: Formación/ Limpieza/ Aclareo/ Refaldado/Reducción de copa/ Terciado/ Balanceo	
C: Extracción	D: Tratamiento sanitario E: Trasplante F: Corte de raíces
	SUPERFICIAL <input type="checkbox"/>
	PROFUNDA <input type="checkbox"/>
Observaciones:	
MÉTODO DE INSPECCIÓN: VISUAL	PRIORIDAD: MUY ALTA <u>ALTA</u> / MEDIA / BAJA / MUY BAJA
Datos del Inspector/Verificador	
<u>MARIANO CUEVAS</u>	<u>[Firma]</u>
Nombre y Apellido	Firma
	<u>23 377 723</u>
	FM ó DNI



GOBIERNO DE LA CIUDAD DE BUENOS AIRES		PLANILLA DE INSPECCION DE ARBOLES		INSPECCION N°	
G.L.B.A.		AVISO: <u>OFICIO</u>		FECHA DE RELEVAMIENTO: <u>7 / 12 / 22</u>	
ARME					
UBICACIÓN DEL ARBOL					
CALLE		<u>Somellera</u>		N° <u>6401 LA3</u>	
ESPECIE BOTANICA		<u>Tacón</u>			
ARBOL SECO		<input checked="" type="checkbox"/>		ARBOL SEMISECO <input type="checkbox"/>	
PARAMETROS MECANICOS Y SANITARIOS DEL ARBOL					
ALTURA APROX (m)		<u>1</u>		INCLINACION: SI <input checked="" type="checkbox"/> NO <input type="checkbox"/> Mayor a 45° <input type="checkbox"/> Menor a 45° <input type="checkbox"/>	
DAP (cm)		<u>34</u>		ORIENTACION DE LA INCLINACION	
				Hacia la calle <input type="checkbox"/>	
				Hacia la propiedad <input type="checkbox"/>	
				Hacia el largo de la vereda <input type="checkbox"/>	
COPA DESBALANCEADA		<input type="checkbox"/>		DESCOPADO <input checked="" type="checkbox"/>	
				DESCOPADO Y BROTADO <input type="checkbox"/>	
FUSTE		DESCORTEZAMIENTO		FRUCTIFICACIONES FUNGICAS	
		Cavidades		CODOMINANCIAS	
		basal		CHORREADOS	
		media		Cavidad longitudinal en el fuste (m)	
		alta		Espesor de pared remanente (cm)	
		pequeñas			
		grandes			
RAIZ		Expuesta		Provoca fisuras en el frente de la propiedad: SI / NO	
		Levanta vereda: m²		Ancho de vereda: <u>24</u>	
				Código de vereda: <u>HA</u>	
RAMAS		Quebradas/ Fisuradas		Codominancias	
		Secas/ Secas en las puntas		Con mal ángulo de inserción	
		Con cavidades/ Tumores o Cancros		Tocones	
		Bajas		Que invaden espacio aéreo	
		Excesivas/ Cruzadas			
HOJAS		De coloración anormal		Síntomas de enfermedades	
		Con manchas foliares		Defoliación total / parcial	
		Con signos de insectos			
Recomendaciones del Inspector:					
A: Objetivos de poda: Reducción Riesgo/ Eliminar interferencias/ Reducir sombra/resistencia al viento/mejorar la estetica					
B: Tipos de poda: Formación/ Limpieza/ Aclareo/ Refaldado/Reducción de copa/ Terciado/ Balanceo					
C: Extracción D: Tratamiento sanitario E: Trasplante F: Corte de raíces					
SUPERFICIAL <input type="checkbox"/>					
PROFUNDA <input type="checkbox"/>					
Observaciones:					
<u>Prioridad baja</u>					
Datos del Inspector/Verificador					
F. Rossi		<u>[Firma]</u>		<u>37844499</u>	
Nombre y Apellido		Firma		FM ó DNI	





GOBIERNO DE LA CIUDAD DE BUENOS AIRES	
PLANILLA DE INSPECCION DE ARBOLES	
INSPECCION N°	
AVISO:	Oficio
ARME	
UBICACIÓN DEL ARBOL	
CALLE	Sarmienta N° 6401 LAG
ESPECIE BOTANICA	Fremó
ARBOL SECO	X
ARBOL SEMISECO	
PARAMETROS MECANICOS Y SANITARIOS DEL ARBOL	
ALTURA APROX (m)	1
DAP (cm)	26
INCLINACION: SI / NO	Mayor a 45°
	Menor a 45°
ORIENTACION DE LA INCLINACION	Hacia la calle
	Hacia la propiedad
	Hacia el largo de la vereda
COPA DESBALANCEADA	DESCOPADO
	X
DESCORTEZAMIENTO	DESCOPADO Y BROTADO
	FRUCTIFICACIONES FUNGICAS
FUSTE	CODOMINANCIAS
	CHORREADOS
	Cavidades
	Cavidad longitudinal en el fuste (m)
	Espeor de pared remanente (cm)
RAIZ	Expuesta
	Levanta vereda: m ²
	Provoca fisuras en el frente de la propiedad: SI / NO
	Ancho de vereda: 2,4
	Código de vereda: HA
RAMAS	Quebradas/ Fisuradas
	Secas/ Secas en las puntas
	Con cavidades/ Tumores o Cancros
	Bajas
	Excesivas/ Cruzadas
HOJAS	De coloración anormal
	Con manchas foliares
	Con signos de insectos
	Sintomas de enfermedades
	Defoliación total / parcial
Recomendaciones del Inspector:	
A: Objetivos de poda: Reducción Riesgo/ Eliminar interferencias/ Reducir sombra/resistencia al viento/mejorar la estetica	
B: Tipos de poda: Formación/ Limpieza/ Aclareo/ Refaldado/Reducción de copa/ Terciado/ Balanceo	
C: Extracción D: Tratamiento sanitario E: Trasplante F: Corte de raíces	
SUPERFICIAL	
PROFUNDA	
Observaciones:	
Prioridad baja	
Dato del Inspector/Verificador	
F. Rossi	
Nombre y Apellido	
Firma	
37844498	
FM ó DNI	



GOBIERNO DE LA CIUDAD DE BUENOS AIRES		PLANILLA DE INSPECCION DE ARBOLES		INSPECCION N°	
G.C.B.A.		G.C.B.A.		G.C.B.A.	
AVISO: <u>Oficio</u>		FECHA DE RELEVAMIENTO: <u>7/12/22</u>			
ARME					
UBICACIÓN DEL ARBOL					
CALLE <u>Sarmienta</u>		N° <u>6401 LA7</u>			
ESPECIE BOTANICA <u>Fremó</u>					
ARBOL SECO <input checked="" type="checkbox"/>		ARBOL SEMISECO <input type="checkbox"/>			
PARAMETROS MECANICOS Y SANITARIOS DEL ARBOL					
ALTURA APROX (m) <u>2</u>		INCLINACION: SI / NO Mayor a 45° <input type="checkbox"/>			
DAP (cm) <u>26</u>		Menor a 45° <input type="checkbox"/>			
ORIENTACION DE LA INCLINACION		Hacia la calle <input type="checkbox"/>			
		Hacia la propiedad <input type="checkbox"/>			
		Hacia el largo de la vereda <input type="checkbox"/>			
COPA DESBALANCEADA <input type="checkbox"/>		DESCOPADO <input checked="" type="checkbox"/>		DESCOPADO Y BROTADO <input type="checkbox"/>	
DESCORTEZAMIENTO		FRUCTIFICACIONES FUNGICAS <input type="checkbox"/>			
Cavidades		CODOMINANCIAS <input type="checkbox"/>			
basal		CHORREADOS <input type="checkbox"/>			
media		Cavidad longitudinal en el fuste (m) <input type="checkbox"/>			
alta		Espesor de pared remanente (cm) <input type="checkbox"/>			
pequeñas		Código de vereda: <u>HA</u>			
grandes		Provoca fisuras en el frente de la propiedad: SI / NO <input type="checkbox"/>			
RAIZ		Ancho de vereda: <u>24</u>			
Expuesta					
Levanta vereda: m²					
Quebradas/ Fisuradas		Codominancias <input type="checkbox"/>			
Secas/ Secas en las puntas		Con mal ángulo de inserción <input type="checkbox"/>			
Con cavidades/ Tumores o Cancros		Tocones <input type="checkbox"/>			
Bajas		Que invaden espacio aéreo <input type="checkbox"/>			
Excesivas/ Cruzadas					
De coloración anormal		Síntomas de enfermedades <input type="checkbox"/>			
Con manchas foliares		Defoliación total / parcial <input type="checkbox"/>			
Con signos de insectos					
Recomendaciones del Inspector:					
A: Objetivos de poda: Reducción Riesgo/ Eliminar interferencias/ Reducir sombra/resistencia al viento/mejorar la estética					
B: Tipos de poda: Formación/ Limpieza/ Aclareo/ Refaldado/Reducción de copa/ Terciado/ Balanceo					
C: Extracción D: Tratamiento sanitario E: Trasplante F: Corte de raíces					
SUPERFICIAL <input type="checkbox"/>					
PROFUNDA <input type="checkbox"/>					
Observaciones:					
<u>Prioridad baja</u>					
Datos del Inspector/Verificador					
F. Rossi		Firma		3844499	
Nombre y Apellido		Firma		FM ó DNI	



GOBIERNO DE LA CIUDAD DE BUENOS AIRES		PLANILLA DE INSPECCION DE ARBOLES		INSPECCION N°	
G.C.B.A.		Aviso: <u>Oficio</u>		FECHA DE RELEVAMIENTO: <u>7/12/22</u>	
ARME					
UBICACIÓN DEL ARBOL					
CALLE		<u>Somellera</u>		N° <u>6401 LAS</u>	
ESPECIE BOTANICA		<u>Tocón</u>			
ARBOL SECO		<input checked="" type="checkbox"/>		ARBOL SEMISECO <input type="checkbox"/>	
PARAMETROS MECANICOS Y SANITARIOS DEL ARBOL					
ALTURA APROX (m)		<u>1</u>		INCLINACION: SI / NO Mayor a 45° <input type="checkbox"/>	
DAP (cm)		<u>40</u>		Menor a 45° <input type="checkbox"/>	
ORIENTACION DE LA INCLINACION		Hacia la calle <input type="checkbox"/>			
		Hacia la propiedad <input type="checkbox"/>			
		Hacia el largo de la vereda <input type="checkbox"/>			
COPA DESBALANCEADA <input type="checkbox"/>		DESCOPADO <input checked="" type="checkbox"/>		DESCOPADO Y BROTADO <input type="checkbox"/>	
DESCORTEZAMIENTO		FRUCTIFICACIONES FUNGICAS <input type="checkbox"/>			
FUSTE		Cavidades		CODOMINANCIAS	
		basal		CHORREADOS	
		media		Cavidad longitudinal en el fuste (m)	
		alta		Espesor de pared remanente (cm)	
RAIZ		Provoca fisuras en el frente de la propiedad: SI / NO			
Expuesta		Ancho de vereda: <u>2.4</u>			
Levanta vereda: m²		Código de vereda: <u>HA</u>			
RAMAS		Codominancias			
Quebradas/ Fisuradas		Con mal ángulo de inserción			
Secas/ Secas en las puntas		Tocones			
Con cavidades/ Tumores o Cancros		Que invaden espacio aéreo			
Bajas					
Excesivas/ Cruzadas					
HOJAS		Síntomas de enfermedades			
De coloración anormal		Defoliación total / parcial			
Con manchas foliares					
Con signos de insectos					
Recomendaciones del Inspector:					
A: Objetivos de poda: Reducción Riesgo/ Eliminar interferencias/ Reducir sombra/resistencia al viento/mejorar la estetica					
B: Tipos de poda: Formación/ Limpieza/ Aclareo/ Refaldado/Reducción de copa/ Terciado/ Balanceo					
C: Extracción D: Tratamiento sanitario E: Trasplante F: Corte de raíces					
SUPERFICIAL <input type="checkbox"/>					
PROFUNDA <input type="checkbox"/>					
Observaciones:					
<u>Prioridad baja</u>					
Datos del Inspector/Verificador					
F. Rossi		<u>[Firma]</u>		2784498	
Nombre y Apellido		Firma		FM 6 DNI	



GOBIERNO DE LA CIUDAD DE BUENOS AIRES		PLANILLA DE INSPECCION DE ARBOLES	
G.C.B.A.		INSPECCION N°	
AVISO:	24/11/2021		FECHA DE RELEVAMIENTO:
ARME			
UBICACIÓN DEL ARBOL			
CALLE	Sumaca Ltati	N°	6005 LD1
ESPECIE BOTANICA	Jacaranda		
ARBOL SECO	<input checked="" type="checkbox"/>	ARBOL SEMISECO	<input type="checkbox"/>
PARAMETROS MECANICOS Y SANITARIOS DEL ARBOL			
ALTURA APROX (m)	15	INCLINACION: SI / NO	Mayor a 45°
DAP (cm)	42		Menor a 45°
ORIENTACION DE LA INCLINACION		Hacia la calle	
		Hacia la propiedad	
		Hacia el largo de la vereda	
COPA DESBALANCEADA	<input type="checkbox"/>	DESCOPADO	<input checked="" type="checkbox"/>
DESCORTEZAMIENTO		DESCOPADO Y BROTADO	
FUSTE	Cavidades		FRUCTIFICACIONES FUNGICAS
	basal	media	alta
	pequeñas	CODOMINANCIAS	
	grandes	CHORREADOS	
RAIZ	Expuesta	Provoca fisuras en el frente de la propiedad: SI / NO	
	Levanta vereda: m²	Ancho de vereda:	Código de vereda:
RAMAS	Quebradas/ Fisuradas	Codominancias	
	Secas/ Secas en las puntas	Con mal ángulo de inserción	
	Con cavidades/ Tumores o Cancros	Tocones	
	Bajas	Que invaden espacio aéreo	
HOJAS	De coloración anormal	Síntomas de enfermedades	
	Con manchas foliares	Defoliación total / parcial	
	Con signos de insectos		
Recomendaciones del Inspector:			
A: Objetivos de poda: Reducción Riesgo/ Eliminar interferencias/ Reducir sombra/resistencia al viento/mejorar la estética			
B: Tipos de poda: Formación/ Limpieza/ Aclareo/ Refaldado/Reducción de copa/ Terciado/ Balanceo			
C: Extracción D: Tratamiento sanitario E: Trasplante F: Corte de raíces			
Observaciones:		SUPERFICIAL	
		PROFUNDA	
Extracción de tocón, sin repz con el vecino.			
Prioridad baja.			
Datos del Inspector/Verificador			
Nombre y Apellido		Firma	36405700
			FM 6 DNI



GOBIERNO DE LA CIUDAD DE BUENOS AIRES		PLANILLA DE INSPECCION DE ARBOLES		INSPECCION N°	
AVISO:	24/00		FECHA DE RELEVAMIENTO: 24/08/2022		
ARME					
UBICACIÓN DEL ARBOL					
CALLE	Sumaza 4401		N° 6087		
ESPECIE BOTANICA	Ligustro (x2)				
ARBOL SECO	<input checked="" type="checkbox"/>	ARBOL SEMISECO	<input type="checkbox"/>		
PARAMETROS MECANICOS Y SANITARIOS DEL ARBOL					
ALTURA APROX (m)	LD	LA	INCLINACION: SI / NO Mayor a 45°		
	2	2	Menor a 45°		
DAP (cm)	30	35	ORIENTACION DE LA INCLINACION		
			Hacia la calle		
			Hacia la propiedad		
			Hacia el largo de la vereda		
COPA DESBALANCEADA	<input type="checkbox"/>	DESCOPADO	<input checked="" type="checkbox"/>	DESCOPADO Y BROTADO	
FUSTE	DESCORTEZAMIENTO		FRUCTIFICACIONES FUNGICAS		
	Cavidades		CODOMINANCIA		
	basal	media	CHORREADOS		
	pequeñas		Cavidad longitudinal en el fuste (m)		
	grandes		Espesor de pared remanente (cm)		
RAIZ	Expuesta		Provoca fisuras en el frente de la propiedad: SI / NO		
	Levanta vereda: m²		Ancho de vereda: Código de vereda:		
RAMAS	Quebradas/ Fisuradas		Codominancias		
	Secas/ Secas en las puntas		Con mal ángulo de inserción		
	Con cavidades/ Tumores o Cancros		Tocones		
	Bajas		Que invaden espacio aéreo		
	Excesivas/ Cruzadas				
HOJAS	De coloración anormal		Síntomas de enfermedades		
	Con manchas foliares		Defoliación total / parcial		
	Con signos de insectos				
Recomendaciones del Inspector:					
A: Objetivos de poda: Reducción Riesgo/ Eliminar interferencias/ Reducir sombra/resistencia al viento/mejorar la estética					
B: Tipos de poda: Formación/ Limpieza/ Aclareo/ Refaldado/Reducción de copa/ Terciado/ Balanceo					
C: Extracción D: Tratamiento sanitario E: Trasplante F: Corte de raíces					
SUPERFICIAL					
PROFUNDA					
Observaciones:					
Extracción de dos ligustros secos.					
Sin repozición de vereda.					
Prioridad baja.					
Datos del Inspector/Verificador					
EUGENIA VILCHES		Eugenia Vilches		36903702	
Nombre y Apellido		Firma		FM ó DNI	



GOBIERNO DE LA CIUDAD DE BUENOS AIRES		PLANILLA DE INSPECCION DE ARBOLES		INSPECCION N°	
G.C.B.A.		AVISO: <u>oficio</u>		FECHA DE RELEVAMIENTO: <u>6/11/2023</u>	
ARME:					
UBICACION DEL ARBOL					
CALLE: <u>Unanue</u>		N° <u>5429 LD3</u>			
ESPECIE BOTANICA		<u>Fresno</u>			
ARBOL SECO		<input checked="" type="checkbox"/>			
ARBOL SEMISECO		<input type="checkbox"/>			
PARAMETROS MECANICOS Y SANITARIOS DEL ARBOL					
ALTURA APROX (m)		<u>6</u>		INCLINACION: SI / NO Mayor a 45° <input type="checkbox"/>	
DAP (cm)		<u>10</u>		Menor a 45° <input type="checkbox"/>	
ORIENTACION DE LA INCLINACION		Hacia la calle <input type="checkbox"/>			
		Hacia la propiedad <input type="checkbox"/>			
		Hacia el largo de la vereda <input type="checkbox"/>			
COPA DESBALANCEADA		<input type="checkbox"/>		DESCOPADO	
		<input type="checkbox"/>		DESCOPADO Y BROTADO	
DESCORTEZAMIENTO		<input checked="" type="checkbox"/>		FRUCTIFICACIONES FUNGICAS	
Cavidades		CODOMINANCIAS			
basal		media			
alta		CHORREADOS			
pequeñas		Cavidad longitudinal en el fuste (m)			
grandes		Espesor de pared remanente (cm)			
RAIZ		Provoca fisuras en el frente de la propiedad: SI / NO			
Levanta vereda: m²		Ancho de vereda: Código de vereda:			
Quebradas/ Fisuradas		Codominancias			
Secas/ Secas en las puntas		Con mal ángulo de inserción			
Con cavidades/ Tumores o Cancros		Tocones			
Bajas		Que invaden espacio aéreo			
Excesivas/ Cruzadas					
HOJAS		Síntomas de enfermedades			
De coloración anormal		Defoliación: <u>total</u> / parcial			
Con manchas foliares					
Con signos de insectos					
Recomendaciones del inspector:					
A: Objetivos de poda: Reducción Riesgo/ Eliminar interferencias/ Reducir sombra/resistencia al viento/mejorar la estética					
B: Tipos de poda: Formación/ Limpieza/ Aclareo/ Refaldado/Reducción de copa/ Terciado/ Balanceo					
C: Extracción D: Tratamiento sanitario E: Trasplante F: Corte de raíces					
SUPERFICIAL <input type="checkbox"/>					
PROFUNDA <input type="checkbox"/>					
Observaciones:					
MÉTODO DE INSPECCIÓN: VISUAL					
<u>Arbol seco, proceso irreversible.</u>					
<u>sin reparación de vereda</u>					
<u>Proximidad baja.</u>					
Datos del Inspector/Verificador					
Nombre y Apellido		Firma		36905700	
E. K. VILLAFRANCA		E. K. Villafanca		FM & DNI	



GOBIERNO DE LA CIUDAD DE BUENOS AIRES		PLANILLA DE INSPECCION DE ARBOLES	
G.C.B.A.		INSPECCION N°	
AVISO:	oficio		FECHA DE RELEVAMIENTO: 6/1/2023
ARME			
UBICACION DEL ARBOL			
CALLE	Unamé		N° 6451
ESPECIE BOTANICA: Cinelobos jordanii (Araucarioxylum)			
ARBOL SECO	<input checked="" type="checkbox"/>	ARBOL SEMISECO	<input type="checkbox"/>
PARAMETROS MECANICOS Y SANITARIOS DEL ARBOL			
ALTURA APROX (m)	5	INCLINACION: SI / NO	Mayor a 45° <input type="checkbox"/> Menor a 45° <input type="checkbox"/>
DAP (cm)	7	ORIENTACION DE LA INCLINACION	Hacia la calle <input type="checkbox"/> Hacia la propiedad <input type="checkbox"/> Hacia el largo de la vereda <input type="checkbox"/>
COPA DESBALANCEADA	<input type="checkbox"/>	DESCOPADO	<input checked="" type="checkbox"/>
FUSTE	DESCORTEZAMIENTO		DESCOPADO Y BROTADO
	Cavidades		FRUCTIFICACIONES FUNGICAS
	basal	media	CODOMINANCIAS
	pequeñas	alta	CHORREADOS
	grandes		Cavidad longitudinal en el fuste (m)
RAIZ	Expuesta	Provoca fisuras en el frente de la propiedad: SI / NO	Espejor de pared remanente (cm)
	Levanta vereda: m ²	Ancho de vereda:	Código de vereda:
RAMAS	Quebradas/ Fisuradas	Codominancias	
	Secas/ Secas en las puntas	Con mal ángulo de inserción	
	Con cavidades/ Tumores o Cancros	Tocones	
	Bajas	Que invaden espacio aéreo	
	Excesivas/ Cruzadas		
HOJAS	De coloración anormal	Síntomas de enfermedades	
	Con manchas foliares	Defoliación: total / parcial	
	Con signos de insectos		
Recomendaciones del inspector:			
A: Objetivos de poda: Reducción Riesgo/ Eliminar interferencias/ Reducir sombra/resistencia al viento/mejorar la estética			
B: Tipos de poda: Formación/ Umpieza/ Aclareo/ Refaldado/Reducción de copa/ Terciado/ Balanceo			
C: Extracción			
D: Tratamiento sanitario			
E: Trasplante			
F: Corte de raíces			
SUPERFICIAL <input type="checkbox"/>			
PROFUNDA <input type="checkbox"/>			
Observaciones:			
MÉTODO DE INSPECCIÓN: VISUAL			
Arbol seco, proceso irreversible.			
Descortezamiento, pequeñas perforaciones en el tronco y también en			
corteza en zona principal entrecavada. Sin repensación de vereda.			
Prioridad baja.			
Datos del Inspector/Verificador			
Esterlin Valafante		Cecilia Whafar	36905700
Nombre y Apellido		Firma	FM 6 DNI



GOBIERNO DE LA CIUDAD DE BUENOS AIRES
PLANILLA DE INSPECCION DE ARBOLES

U.C.B.A. INSPECCION N°

AVISO: Oficio FECHA DE RELEVAMIENTO: 21/3/2023

ARME

UBICACIÓN DEL ARBOL

CALLE Zelarrajaín (vereda plaza) N° 5600 LA1

ESPECIE BOTANICA Fresno

ARBOL SECO ☐ ARBOL SEMISECO ☒

PARAMETROS MECANICOS Y SANITARIOS DEL ARBOL

ALTURA APROX (m) 5 INCLINACION: SI ☐ NO ☒ Mayor a 45° ☐ Menor a 45° ☐

DAP (cm) 22 ORIENTACION DE LA INCLINACION: Hacia la calle ☐ Hacia la propiedad ☐ Hacia el largo de la vereda ☐


COPA DESBALANCEADA	DESCORTEZAMIENTO	DESCOPADO	DESCOPADO Y BROTO	FRUCTIFICACIONES FUNGICAS
FUSTE	Cavidades	Cavidades	Cavidades	Cavidades
RAIZ	Exposición	Provoca fisuras en el frente de la propiedad: SI / NO	Ancho de vereda:	Código de vereda:
RAMAS	Quebradas/ Fisuradas	Cavidades/ Tumores o Cancers	Cavidades	Cavidades
HOJAS	De coloración anormal	Síntomas de enfermedades	Defoliación total / parcial	Defoliación
Observaciones:	Recomendaciones del Inspector:	A: Objetivos de poda: Reducción riesgo/ Eliminar interferencias/ Reducir sombra/resistencia al viento/mejorar la estética	B: Tipos de poda: Formación/ Limpieza/ Aclareo/ Refaldado/ Reducción de copa/ Terciado/ Balanceo	C: Extracción
Observaciones:	SUPERFICIAL	PROFUNDA	Firma	DNI

Observaciones: Se solicita la extracción del ejemplar por encontrarse seniseco y con leve movimiento. Sin reparación de vereda. PRIORIDAD MEDIA.

Datos del Inspector/Verificador

Nombre y Apellido Julio Bogado Firma [Firma]

Convenio GCBA - FAUBA 27593814 FMO DNI [Firma]



GOBIERNO DE LA CIUDAD DE BUENOS AIRES	
PLANILLA DE INSPECCION DE ARBOLES	
INSPECCION N°	
AVISO: <u>Oficio</u>	FECHA DE RELEVAMIENTO: <u>5/11/2023</u>
ARME	
UBICACION DEL ARBOL	
CALLE <u>Zuvico</u>	N° <u>5202</u>
ESPECIE BOTANICA	<u>Acacia</u>
ARBOL SECO <input checked="" type="checkbox"/>	ARBOL SEMISECO <input type="checkbox"/>
PARAMETROS MECANICOS Y SANITARIOS DEL ARBOL	
ALTURA APROX (m) <u>7</u>	INCLINACION: SI / NO Mayor a 45° <input type="checkbox"/>
DAP (cm) <u>9</u>	Menor a 45° <input type="checkbox"/>
ORIENTACION DE LA INCLINACION	
Hacia la calle <input type="checkbox"/>	
Hacia la propiedad <input type="checkbox"/>	
Hacia el largo de la vereda <input type="checkbox"/>	
COPA DESBALANCEADA <input type="checkbox"/>	DESCOPADO <input type="checkbox"/>
DESCOPADO Y BROTADO <input type="checkbox"/>	
FUSTE	DESCORTEZAMIENTO <input type="checkbox"/>
Cavidades	
basal media alta	
pequeñas	
grandes	
RAIZ	Expuesta
Levanta vereda: m²	
Provoca fisuras en el frente de la propiedad: SI / NO	
Ancho de vereda: Código de vereda:	
RAMAS	Quebradas/ Fisuradas
Secas/ Secas en las puntas	
Con cavidades/ Tumores o Cancros	
Bajas	
Excesivas/ Cruzadas	
HOJAS	De coloración anormal
Con manchas foliares	
Con signos de insectos	
Síntomas de enfermedades	
Defoliación total / parcial	
Recomendaciones del Inspector:	
A: Objetivos de poda: Reducción Riesgo/ Eliminar interferencias/ Reducir sombra/resistencia al viento/mejorar la estética	
B: Tipos de poda: Formación/ Limpieza/ Aclareo/ Refaldado/Reducción de copa/ Terciado/ Balanceo	
C: Extracción D: Tratamiento sanitario E: Trasplante F: Corte de raíces	
SUPERFICIAL <input type="checkbox"/>	
PROFUNDA <input type="checkbox"/>	
Observaciones:	
MÉTODO DE INSPECCIÓN: VISUAL	
<u>Se solicita extracción de ejemplar seco</u>	
<u>sin veredo.</u>	
<u>Extracción - Prioridad Baja</u>	
Datos del Inspector/Verificador	
<u>Simón Cobro</u>	<u>[Firma]</u>
Nombre y Apellido	Firma
	<u>26004195</u>
	FM ó DNI



Detalles de ubicaciones y prioridades:

EXTRACCIONES CUPO ABRIL 2023		
URGENCIA	CALLE	CHAPA
BAJA	CASTAÑARES AV.	5541
ALTA	CORRALES	2720 LD
BAJA	CORVALAN	3383
MEDIA	GORDILLO, TIMOTEO	3716/18
ALTA	GORDILLO, TIMOTEO	3725 LA1
ALTA	GORDILLO, TIMOTEO	3725 LA2
BAJA	HUDSON	4445 LA2
BAJA	ITAQUI	2750 LD8
BAJA	ITAQUI	2750 LD9
BAJA	ITAQUI	2750 LD12
BAJA	ITAQUI	2775 LD6
BAJA	ITAQUI	2775 LD19
BAJA	LARRAYA	3255 LD
BAJA	LARRAZABAL	2966
MEDIA	MONTIEL	5087
MEDIA	PAZ, AV. GRAL.	15774
ALTA	PIEDRABUENA AV.	3507
ALTA	PIEDRA BUENA AV.	5169
BAJA	SOMELLERA	6401 LA3
BAJA	SOMELLERA	6401 LA5
BAJA	SOMELLERA	6401 LA6
BAJA	SOMELLERA	6401 LA7
BAJA	SOMELLERA	6401 LA8
BAJA	SUMACA ITATI	6005 LD1
BAJA	SUMACA ITATI	6087 LD
BAJA	SUMACA ITATI	6087 LA
BAJA	UNANUE	5429 LD3
BAJA	UNANUE	6451
MEDIA	ZELARRAYAN	5600 LA1
BAJA	ZUVIRIA	5282

Sub Gerencia Operativa de Control Comunal y Obras
Gerencia Operativa Gestión Comunal
Comuna 8

Alba María Formoso
Resp. Arbolado – Raíces, Extracciones, Plantaciones
Gestión Urbanística

CCE/REM



GOBIERNO DE LA CIUDAD DE BUENOS AIRES
"1983-2023. 40 Años de Democracia"

Hoja Adicional de Firmas
Informe gráfico

Número:

Buenos Aires,

Referencia: Anexo Planillas de Inspección y Fotos Resol. Arbolado ABRIL 2023

El documento fue importado por el sistema GEDO con un total de 55 pagina/s.

Digitally signed by Comunicaciones Oficiales
DN: cn=Comunicaciones Oficiales
Date: 2023.03.30 13:16:32 -03'00'

Digitally signed by Comunicaciones
Oficiales
DN: cn=Comunicaciones Oficiales
Date: 2023.03.30 13:16:33 -03'00'