



G O B I E R N O D E L A C I U D A D D E B U E N O S A I R E S
"1983-2023. 40 Años de Democracia"

Resolución Presidencia Junta Comuna

Número:

Buenos Aires,

Referencia: Resolución Arbolado AGOSTO 2023

VISTO: La Constitución de la Ciudad de Buenos Aires, las Leyes N° 3263/2009 Arbolado Público Urbano y N° 1777/2005 Ley Orgánica de Comunas, el Decreto N° 166/GCABA/2013, la Licitación Pública N° 156/SIGAF/2019 y las Planillas de Inspección N° 0212 a 0229 y las fotografías previas de cada ejemplar, obrantes en el informe N° IF-2023-28743846-GCABA-COMUNA8, vinculado a la presente como archivo de trabajo, y

CONSIDERANDO:

Que conforme surge del artículo 10 inciso a) de la Ley N° 1777, concordante con lo establecido por el artículo 128 de la Constitución de la Ciudad de Buenos Aires, las Comunas tienen competencia exclusiva en materia de planificación, ejecución y control de los trabajos de mantenimiento urbano de las vías secundarias y otras de menor jerarquía, según normativa vigente;

Que con fecha 7 de mayo de 2013 se sancionó el Decreto N° 166/2013 por medio del cual se transfirió a las Comunas de la Ciudad Autónoma de Buenos Aires las misiones, funciones y responsabilidades establecidas en la Ley N° 3263, a excepción de las previstas en el artículo 1° de dicho Decreto, todo ello de conformidad con las competencias otorgadas por la Constitución de la Ciudad de Buenos Aires y por la Ley N° 1777;

Que la Ley N° 3263 de arbolado público urbano prevé en su artículo 15 que la Autoridad de Aplicación podrá efectuar tareas de tala o extracción en diferentes supuestos;

Que conforme la delegación efectuada por el Decreto N° 166/2013 corresponde a las Comunas la aplicación del artículo 15 de la Ley N° 3263, a excepción de los casos previstos en los incisos d), e) y g) del mismo;

Que de ello se desprende que la Comuna podrá disponer la extracción de árboles en aquellos casos en que el árbol esté seco, o que por su estado sanitario, fisiológico o por sus condiciones físicas no sea posible su recuperación o para garantizar la seguridad de las personas y/o bienes, o cuando se encuentre fuera de la línea de plantación respecto al resto de los árboles de la vereda, constituyendo un obstáculo;

Que asimismo, el último párrafo del mismo artículo establece que siempre que no mediaran situaciones excepcionales que no admitan demora, se deberá fijar un cartel junto al ejemplar a ser extraído o talado por el plazo de diez (10) días corridos, en el que se informe sobre las circunstancias que motivan la decisión respectiva, indicando las vías de contacto con la autoridad competente;

Que la Ley N° 3263 establece, en sus artículos 5° a 7°, los recaudos a seguir en caso de plantación y/o

reposición de arbolado público urbano;

Que el artículo 28 e incisos concordantes del art. 27 de la ley N° 1777, ponen en cabeza del Presidente de la Junta Comunal funciones de administración general;

Que de acuerdo a lo que surge de los informes de Inspección y fotografías previas de cada ejemplar, citados en el visto y a lo indicado por el sector comunal de Inspectores de Arbolado mediante las actas de inspección y fotografías del anexo, corresponde efectuar las extracciones de los ejemplares ubicados en las calles **Aquino 5979 EXACTA, Aquino 5979 LA1, José P. T. Batlle y Ordóñez 6187 LA1, Cañada de Gómez 5600 LA3, Larraya 4295 LA1, Madariaga 6117 LD3, Miralla 2808, Miralla 2938, Miralla 3006, Miralla 3028, Murguiondo 3289, Gral. Fructuoso Rivera 2956 LA, Gral. Fructuoso Rivera 6688 LA2, Somellera 5495 LD, Somellera 5835 FRENTE LA, Somellera 6301 LA3, Somellera 6400 LA1, Unanué 5654 LA1**, en un todo de acuerdo a la normativa vigente.

Por ello, y en uso de las facultades que le son propias,

EL PRESIDENTE DE LA JUNTA COMUNAL

DE LA COMUNA N° 8

RESUELVE

Artículo 1°.- Autorízase a la Empresa MIICA S.A. CUIT N° 30-60812520-1 destinada por cuenta y cargo de esta Comuna, a realizar tareas de extracción de los ejemplares ubicados en las calles **Aquino 5979 EXACTA, Aquino 5979 LA1, José P. T. Batlle y Ordóñez 6187 LA1, Cañada de Gómez 5600 LA3, Larraya 4295 LA1, Madariaga 6117 LD3, Miralla 2808, Miralla 2938, Miralla 3006, Miralla 3028, Murguiondo 3289, Gral. Fructuoso Rivera 2956 LA, Gral. Fructuoso Rivera 6688 LA2, Somellera 5495 LD, Somellera 5835 FRENTE LA, Somellera 6301 LA3, Somellera 6400 LA1, Unanué 5654 LA1**, conforme a las planillas de Inspección presentadas en Anexo de la presente y que a todos sus efectos, forman parte de esta Resolución.

Artículo 2°.- Cumplidas las extracciones dispuestas en el artículo precedente, se deberán plantar nuevos ejemplares en los lugares ocupados por los extraídos, de acuerdo a lo establecido en el capítulo II de la Ley N° 3263.

Artículo 3°.- Fíjese un cartel junto al/los ejemplar/es a ser talado/s por el plazo de diez (10) días corridos, en el que se informe sobre las circunstancias que motivan la decisión respectiva, indicando las vías de contacto con la autoridad competente.

Artículo 4°.- Comuníquese a la Junta Comunal. Regístrese. Publíquese en el Boletín Oficial de la Ciudad de Buenos Aires. Notifíquese. Cumplido, archívese.-

GOBIERNO DE LA CIUDAD DE BUENOS AIRES
INSPECCIÓN DE ARBOL

AVISO: 500553847/23 INSPECCIÓN N° _____

ARME _____ FECHA DE RELEVAMIENTO: 03/07/23

UBICACIÓN DEL ARBOL _____

CALLE AQUINO N° 5979 y 141

ESPECIE BOTÁNICA BAHUNIA / TOCON NN

ARBOL SECO ☒ ARBOL SEMISECO ☐

PARAMETROS MECANICOS Y SANITARIOS DEL ARBOL

INCLINACION: ☒ SI / NO Mayor a 45° ☒ Menor a 45° ☐

ALTURA APROX (m) 8.03

DAP (cm) 15 45

ORIENTACIÓN DE LA INCLINACIÓN: ☐ Hacia la calle
☐ Hacia la propiedad
☐ Hacia el largo de la vereda

COPA DESBALANCEADA ☐ DESCOPADO ☐ DESCOPADO Y BROTADO ☐

FUSTE	DESCORTEZAMIENTO			Cavidades			FRUCTIFICACIONES FUNGICAS
	pequeñas	grandes		basal	media	alta	

CODOMINANCIAS
CHORREADOS
Cavidad longitudinal en el fuste (m)
Espesor de pared remanente (cm)

RAIZ: Expuesta ☐ Levanta vereda: m2 ☐ Provoca fisuras en el frente de la propiedad: SI / NO ☐ Ancho de vereda: ☐ Código de vereda: ☐

RAMAS: Quebradas/ Fisuradas ☐ Secas/ Secas en las puntas ☐ Con cavidades/ Tumores o Cancros ☐ Bajos ☐ Excesivos/ Cruzados ☐ Codominancias ☐ Con mal ángulo de inserción ☐ Tocones ☐ Que invaden espacio aéreo ☐

HOJAS: De coloración anormal ☐ Con manchas foliares ☐ Con signos de insectos ☐ Síntomas de enfermedades ☐ Defoliación: total / parcial ☐

Recomendaciones del Inspector:
A: Objetivos de poda: Reducción Riesgo/ Eliminar interferencias/ Reducir sombra/resistencia al viento/mejorar la estética
B: Tipos de poda: Formación/ Limpieza/ Aclareo/ Refaldado/Reducción de copa/ Terciado/ Balanceo
C: Extracción ☐ D: Tratamiento sanitario ☐ E: Trasplante ☐ F: Corte de raíces ☐ SUPERFICIAL ☐ PROFUNDA ☐

Observaciones:
MÉTODO DE INSPECCIÓN: VISUAL PRIORIDAD: MUY ALTA / ALTA / MEDIA / BAJA / MUY BAJA
BAHUNIA SECA, DESBALANCEADA E INCLINADA HACIA LA CALLE
COMPARTO PLANTERA CON UNA CÉPA NO IDENTIFICADA.
SE SOLICITA LA EXTRACCIÓN DE AMBOS EJEMPLARES.
PRIORIDAD ALTA

Datos del Inspector/Verificador
NOELA MERINO Noeloy 33942833
Nombre y Apellido Firma FM ó DNI



AQUINO 5979 ex

GOBIERNO DE LA CIUDAD DE BUENOS AIRES
INSPECCIÓN DE ARBOL

AVISO: 500553847/23 INSPECCIÓN N° _____

ARME _____ FECHA DE RELEVAMIENTO: 07/07/23

UBICACIÓN DEL ARBOL _____

CALLE AQUINO N° 5979 y 141

ESPECIE BOTÁNICA BAHUNIA / TOCON NN

ARBOL SECO ☒ ARBOL SEMISECO ☐

PARAMETROS MECANICOS Y SANITARIOS DEL ARBOL

INCLINACION: ☒ SI / NO Mayor a 45° ☒ Menor a 45° ☐

ALTURA APROX (m) 8.03

DAP (cm) 15 45 ORIENTACIÓN DE LA INCLINACIÓN: ☐ Hacia la calle ☐ Hacia la propiedad ☐ Hacia el largo de la vereda

COPA DESBALANCEADA ☐ DESCOPADO ☐ DESCOPADO Y BROTADO ☐

FUSTE	DESCORTEZAMIENTO			FRUCTIFICACIONES FUNGICAS
	Cavidades			
	basal	media	alta	
	pequeñas			CODOMINANCIAS
	grandes			CHORREADOS
				Cavidad longitudinal en el fuste (m)
				Espesor de pared remanente (cm)

RAIZ: Expuesta ☐ Levanta vereda: m2 ☐ Provoca fisuras en el frente de la propiedad: SI / NO ☐ Ancho de vereda: ☐ Código de vereda: ☐

RAMAS: Quebradas/ Fisuradas ☐ Secas/ Secas en las puntas ☐ Con cavidades/ Tumores o Cancros ☐ Bajos ☐ Excesivos/ Cruzados ☐ Codominancias ☐ Con mal ángulo de inserción ☐ Tocones ☐ Que invaden espacio aéreo ☐

HOJAS: De coloración anormal ☐ Con manchas foliares ☐ Con signos de insectos ☐ Síntomas de enfermedades ☐ Defoliación: total / parcial ☐

Recomendaciones del Inspector:
 A: Objetivos de poda: Reducción Riesgo/ Eliminar interferencias/ Reducir sombra/resistencia al viento/mejorar la estética
 B: Tipos de poda: Formación/ Limpieza/ Aclareo/ Refaldado/Reducción de copa/ Terciado/ Balanceo
 C: Extracción ☐ D: Tratamiento sanitario ☐ E: Trasplante ☐ F: Corte de raíces ☐ SUPERFICIAL ☐ PROFUNDA ☐

Observaciones:
 MÉTODO DE INSPECCIÓN: VISUAL PRIORIDAD: MUY ALTA / ALTA / MEDIA / BAJA / MUY BAJA
BAHUNIA SECA, DESBALANCEADA E INCLINADA HACIA LA CALLE
COMPARTO PLANTERA CON UNA CÉPA NO IDENTIFICADA.
SE SOLICITA LA EXTRACCIÓN DE AMBOS EJEMPLARES.
PRIORIDAD ALTA

Datos del Inspector/Verificador
NOELA MERINO Noeloy 33942833
 Nombre y Apellido Firma FM ó DNI




GOBIERNO DE LA CIUDAD DE BUENOS AIRES		PLANILLA DE INSPECCION DE ARBOLES	
G.C.B.A.		INSPECCION N°	
AVISO:	oficio		
ARME			
UBICACIÓN DEL ARBOL			
CALLE	Batlle y Ordóñez	N°	6187 LA1
ESPECIE BOTANICA	Sophora		
ARBOL SECO	<input checked="" type="checkbox"/>	ARBOL SEMISECO	<input type="checkbox"/>
PARAMETROS MECANICOS Y SANITARIOS DEL ARBOL			
ALTURA APROX (m)	9	INCLINACION: SI / NO	Mayor a 45° <input type="checkbox"/> Menor a 45° <input type="checkbox"/>
DAP (cm)	50	ORIENTACION DE LA INCLINACION	Hacia la calle <input type="checkbox"/> Hacia la propiedad <input type="checkbox"/> Hacia el largo de la vereda <input type="checkbox"/>
COPA DESBALANCEADA	<input type="checkbox"/>	DESCOPADO	<input checked="" type="checkbox"/>
FUSTE	DESCORTEZAMIENTO	DESCOPADO Y BROTADO	
	Cavidades		
	pequeñas	basal	media
	grandes	alta	
RAIZ	Expuesta	Provoca fisuras en el frente de la propiedad: SI / NO	
	Levanta vereda: m²	Ancho de vereda: Código de vereda:	
RAMAS	Quebradas/ Fisuradas	Codominancias	
	Secas/ Secas en las puntas	Con mal ángulo de inserción	
	Con cavidades/ Tumores o Cancros	Tocones	
	Bajas	Que invaden espacio aéreo	
HOJAS	Excesivas/ Cruzadas		
	De coloración anormal	Síntomas de enfermedades	
	Con manchas foliares	Defoliación total/ parcial	
	Con signos de insectos		
Recomendaciones del Inspector:			
A: Objetivos de poda: Reducción Riesgo/ Eliminar interferencias/ Reducir sombra/resistencia al viento/mejorar la estetica			
B: Tipos de poda: Formación/ Limpieza/ Aclareo/ Refaldado/Reducción de copa/ Terciado/ Balanceo			
C: Extracción D: Tratamiento sanitario E: Trasplante F: Corte de raíces			
Observaciones:		SUPERFICIAL <input type="checkbox"/> PROFUNDA <input type="checkbox"/>	
MÉTODO DE INSPECCIÓN VISUAL		PRIORIDAD: MUY ALTA / ALTA / <u>MEDIA</u> / BAJA / MUY BAJA	
Arbol seco			
Datos del Inspector/Verificador			
Nombre y Apellido		Firma	
Eugenio Villafra		3690520	
		FM ó DNI	



GOBIERNO DE LA CIUDAD DE BUENOS AIRES	
PLANILLA DE INSPECCION DE ARBOLES	
G.C.B.A.	
INSPECCION N°	
AVISO:	Oficio
ARME	
UBICACIÓN DEL ARBOL	
CALLE	Comodoro de Gomez N° 5600 LA3
ESPECIE BOTANICA	Ficus
ARBOL SECO	
ARBOL SEMISECO	X
PARAMETROS MECANICOS Y SANITARIOS DEL ARBOL	
ALTURA APROX (m)	4
DAP (cm)	20
INCLINACION: SI / NO	Mayor a 45°
	Menor a 45°
ORIENTACION DE LA INCLINACION	Hacia la calle
	Hacia la propiedad
	Hacia el largo de la vereda
COPA DESBALANCEADA	DESCOPADO
	DESCOPADO Y BROTADO
FUSTE	DESCORTEZAMIENTO
	Cavidades
	basal
	media
	alta
	pequeñas
	grandes
	X
	X
RAIZ	Expuesta
	Levanta vereda: m²
	Provoca fisuras en el frente de la propiedad: SI / NO
	Ancho de vereda: Código de vereda:
RAMAS	Quebradas/ Fisuradas
	Secas/ Secas en las puntas
	Con cavidades/ Tumores o Cancros
	Bajas
	Excesivas/ Cruzadas
	Codominancias
	Con mal ángulo de inserción
	Tocones
	Que invaden espacio aéreo
HOJAS	De coloración anormal
	Con manchas foliares
	Con signos de insectos
	Síntomas de enfermedades
	Defoliación total / parcial
Recomendaciones del Inspector:	
A: Objetivos de poda: Reducción Riesgo/ Eliminar interferencias/ Reducir sombra/resistencia al viento/mejorar la estetica	
B: Tipos de poda: Formación/ Limpieza/ Aclareo/ Refaldado/Reducción de copa/ Terciado/ Balanceo	
C: Extracción D: Tratamiento sanitario E: Trasplante F: Corte de raíces	
SUPERFICIAL	
PROFUNDA	
Observaciones:	
MÉTODO DE INSPECCIÓN VISUAL	
PRIORIDAD: MUY ALTA / ALTA / MEDIA / BAJA / MUY BAJA	
Se solicitó extracción de tocon con brotes de	
fresno, con pudrición y movimiento	
Extracción Prioridad Alto	
Datos del Inspector/Verificador	
Nombre y Apellido	
Firma	
26004195	
FM ó DNI	




 G.C.B.A.
 GOBIERNO DE LA CIUDAD DE BUENOS AIRES
 PLANILLA DE INSPECCION DE ARBOLES

INSPECCION N° _____
 FECHA DE RELEVAMIENTO: 16/06/13

AVISO: LINEAL OFICIO
 ARME: _____
 UBICACIÓN DEL ARBOL: _____
 CALLE: LARRAYA N° 4295 LAI

ESPECIE BOTANICA: Ficus
 ARBOL SECO: _____ ARBOL SEMISECO: ☒

PARAMETROS MECANICOS Y SANITARIOS DEL ARBOL
 ALTURA APROX (m): 8 INCLINACION: SI / NO Mayor a 45°: ☐
 DAP (cm): 30 Menor a 45°: ☐

ORIENTACION DE LA INCLINACION: Hacia la calle: ☐
 Hacia la propiedad: ☐
 Hacia el largo de la vereda: ☐

COPA DESBALANCEADA: ☐ DESCOPADO: ☐ DESCOPADO Y BROTADO: ☐

FUSTE	DESCORTEZAMIENTO	Cavidades			FRUCTIFICACIONES FUNGICAS
		basal	media	alta	
pequeñas					CODOMINANCIAS
grandes					CHORREADOS
					Cavidad longitudinal en el fuste (m)
					Espesor de pared remanente (cm)

RAIZ: Expuesta: _____ Provoca fisuras en el frente de la propiedad: SI / NO
 Levanta vereda: m2: _____ Ancho de vereda: _____ Código de vereda: _____

RAMAS	Quebradas/ Fisuradas Secas/ Secas en las puntas Con cavidades/ Tumores o Cancros Bajas Excesivas/ Cruzadas	Codominancias	
		Con mal ángulo de inserción	Tocones
			Que invaden espacio aéreo

HOJAS: De coloración anormal: _____ Síntomas de enfermedades: _____
 Con manchas foliares: _____ Defoliación total / parcial: _____
 Con signos de insectos: _____

Recomendaciones del inspector:
 A: Objetivos de poda: Reducción Riesgo/ Eliminar interferencias/ Reducir sombra/resistencia al viento/mejorar la estética
 B: Tipos de poda: Formación/ Limpieza/ Aclareo/ Refaldado/Reducción de copa/ Terciado/ Balanceo
 C: Extracción D: Tratamiento sanitario E: Trasplante F: Corte de raíces SUPERFICIAL: _____
 PROFUNDA: _____

Observaciones:
 MÉTODO DE INSPECCIÓN: VISUAL PRIORIDAD: MUY ALTA / ALTA / MEDIA / BAJA / MUY BAJA

REEMPLAZAR SEMISECO CON CAVIDADES LONGITUDINALES,
DESCORTEZAMIENTO Y REGRESIÓN DE COPA.
SE SOLICITA EXTRACCIÓN PRIORIDAD MEDIA.

Datos del Inspector/Verificador
NOELIA MERINO Nº 33942811
 Nombre y Apellido Firma FM ó DNI



GOBIERNO DE LA CIUDAD DE BUENOS AIRES
PLANILLA DE INSPECCION DE ARBOLES

G.C.B.A. INSPECCION N°

AVISO: ofico FECHA DE RELEVAMIENTO: 10/7/23

ARME

UBICACIÓN DEL ARBOL

CALLE Madariaga N° 6117 43

ESPECIE BOTANICA Robinia

ARBOL SECO ☒ ARBOL SEMISECO ☐

PARAMETROS MECANICOS Y SANITARIOS DEL ARBOL

ALTURA APROX (m) 5 INCLINACION: SI / NO Mayor a 45° ☐ Menor a 45° ☐

DAP (cm) 35 ORIENTACION DE LA INCLINACION

Hacia la calle	<input type="checkbox"/>
Hacia la propiedad	<input type="checkbox"/>
Hacia el largo de la vereda	<input type="checkbox"/>

COPA DESBALANCEADA ☐ DESCOPADO ☐ DESCOPADO Y BROTADO ☐

FUSTE	DESCORTEZAMIENTO				Cavidades	FRUCTIFICACIONES FUNGICAS
	pequeñas	basal	media	altas		
	<input type="checkbox"/>	<input type="checkbox"/>	<input type="checkbox"/>	<input type="checkbox"/>		
	<input type="checkbox"/>	<input type="checkbox"/>	<input type="checkbox"/>	<input type="checkbox"/>		

RAIZ Expuesta ☐ Provoca fisuras en el frente de la propiedad: SI / NO ☐

Levanta vereda: m² ☐ Ancho de vereda: ☐ Código de vereda: ☐

RAMAS Quebradas/ Fisuradas ☐ Codominancias ☐

Secas/ Secas en las puntas ☐ Con mal ángulo de inserción ☐

Con cavidades/ Tumores o Cancros ☐ Tocones ☐

Bajas ☐ Que invaden espacio aéreo ☐

Excesivas/ Cruzadas ☐

HOJAS De coloración anormal ☐ Síntomas de enfermedades ☐

Con manchas foliares ☐ Defoliación: total / parcial ☐

Con signos de insectos ☐

Recomendaciones del Inspector:

A: Objetivos de poda: Reducción Riesgo/ Eliminar interferencias/ Reducir sombra/resistencia al viento/mejorar la estética

B: Tipos de poda: Formación/ Limpieza/ Aclareo/ Refaldado/Reducción de copa/ Terciado/ Balanceo

C: Extracción D: Tratamiento sanitario E: Trasplante F: Corte de raíces

SUPERFICIAL ☐ PROFUNDA ☐

Observaciones:

MÉTODO DE INSPECCIÓN VISUAL PRIORIDAD: MUY ALTA / ALTA / MEDIA / BAJA / MUY BAJA

Arbol seco con maximiento

Datos del Inspector/Verificador


Esteban Villafraige Suprih... 36905700

Nombre y Apellido Firma FM ó DNI




GOBIERNO DE LA CIUDAD DE BUENOS AIRES		PLANILLA DE INSPECCION DE ARBOLES		INSPECCION N°	
G.L.B.A.		AVISO: <u>Oficio</u>		FECHA DE RELEVAMIENTO: <u>21/7/23</u>	
ARME					
UBICACIÓN DEL ARBOL					
CALLE		<u>Miralla</u>		N° <u>2808</u>	
ESPECIE BOTANICA		<u>Paraná</u>			
ARBOL SECO				ARBOL SEMISECO <input checked="" type="checkbox"/>	
PARAMETROS MECANICOS Y SANITARIOS DEL ARBOL					
ALTURA APROX (m)		<u>9</u>		INCLINACION: SI / NO Mayor a 45° <input type="checkbox"/>	
DAP (cm)		<u>66</u>		Menor a 45° <input type="checkbox"/>	
ORIENTACION DE LA INCLINACION		Hacia la calle <input type="checkbox"/>			
		Hacia la propiedad <input type="checkbox"/>			
		Hacia el largo de la vereda <input type="checkbox"/>			
COPA DESBALANCEADA		DESCOPADO		DESCOPADO Y BROTO	
DESCORTEZAMIENTO				FRUCTIFICACIONES FUNGICAS	
FUSTE		Cavidades		CODOMINANCIA	
		basal media alta		CHORREADOS	
pequeñas				Cavidad longitudinal en el fuste (m)	
grandes				Espesor de pared remanente (cm)	
RAIZ		Expuesta		Provoca fisuras en el frente de la propiedad: SI / NO	
		Levanta vereda: m²		Ancho de vereda: <u>4,4</u> Código de vereda: <u>HA</u>	
RAMAS		Quebradas/ Fisuradas		Codominancias	
		Secas/ Secas en las puntas		Con mal ángulo de inserción	
		Con cavidades/ Tumores o Cancros		Tocones	
		Bajas		Que invaden espacio aéreo	
		Excesivas/ Cruzadas			
HOJAS		De coloración anormal		Síntomas de enfermedades	
		Con manchas foliares		Defoliación total / parcial	
		Con signos de insectos			
Recomendaciones del Inspector:					
A: Objetivos de poda: Reducción Riesgo/ Eliminar interferencias/ Reducir sombra/resistencia al viento/mejorar la estética					
B: Tipos de poda: Formación/ Limpieza/ Aclareo/ Refaldado/Reducción de copa/ Terciado/ Balanceo					
C: Extracción D: Tratamiento sanitario E: Trasplante F: Corte de raíces SUPERFICIAL <input type="checkbox"/>					
PROFUNDA <input type="checkbox"/>					
Observaciones:					
<u>Prioridad alta.</u>					
Datos del Inspector/Verificador					
<u>F. Rossi</u>		<u>[Firma]</u>		<u>3784458</u>	
Nombre y Apellido		Firma		FM ó DNI	



 G.C.B.A.		GOBIERNO DE LA CIUDAD DE BUENOS AIRES PLANILLA DE INSPECCION DE ARBOLES	
INSPECCION N° _____		FECHA DE RELEVAMIENTO: <u>24/7/23</u>	
AVISO: <u>OFICIO</u>		ARME _____	
UBICACION DEL ARBOL _____			
CALLE <u>Miralla</u>		N° <u>2938</u>	
ESPECIE BOTANICA <u>Paraso</u>		ARBOL SECO <input checked="" type="checkbox"/>	
PARAMETROS MECANICOS Y SANITARIOS DEL ARBOL		ARBOL SEMISECO <input type="checkbox"/>	
ALTURA APROX (m) <u>10</u>		INCLINACION: SI <input checked="" type="checkbox"/> NO <input type="checkbox"/> Mayor a 45° <input type="checkbox"/>	
DAP (cm) <u>68</u>		Menor a 45° <input type="checkbox"/>	
ORIENTACION DE LA INCLINACION		Hacia la calle <input type="checkbox"/>	
Hacia la propiedad <input type="checkbox"/>		Hacia el largo de la vereda <input type="checkbox"/>	
COPA DESBALANCEADA <input type="checkbox"/>		DESCOPADO <input checked="" type="checkbox"/>	
DESCORTEZAMIENTO <input type="checkbox"/>		DESCOPADO Y BROTADO <input type="checkbox"/>	
FUSTE		FRUCTIFICACIONES FUNGICAS <input type="checkbox"/>	
CAVIDADES		CODOMINANCIAS <input type="checkbox"/>	
basal <input type="checkbox"/>		CHORREADOS <input type="checkbox"/>	
media <input type="checkbox"/>		CAVIDAD LONGITUDINAL EN EL FUSTE (m) <input type="checkbox"/>	
alta <input type="checkbox"/>		ESPESOR DE PARED REMANENTE (cm) <input type="checkbox"/>	
RAIZ		Provoca fisuras en el frente de la propiedad: SI / NO <input type="checkbox"/>	
Expuesta <input type="checkbox"/>		Ancho de vereda: <u>4.4</u>	
Levanta vereda: m² <input type="checkbox"/>		Código de vereda: <u>64RG</u>	
RAMAS		Codominancias <input type="checkbox"/>	
Quebradas/ Fisuradas <input type="checkbox"/>		Con mal ángulo de inserción <input type="checkbox"/>	
Secas/ Secas en las puntas <input type="checkbox"/>		Tocones <input type="checkbox"/>	
Con cavidades/ Tumores o Cancros <input type="checkbox"/>		Que invaden espacio aéreo <input type="checkbox"/>	
Bajas <input type="checkbox"/>		Excesivas/ Cruzadas <input type="checkbox"/>	
HOJAS		Síntomas de enfermedades <input type="checkbox"/>	
De coloración anormal <input type="checkbox"/>		Defoliación total / parcial <input type="checkbox"/>	
Con manchas foliares <input type="checkbox"/>		SUPERFICIAL <input type="checkbox"/>	
Con signos de insectos <input type="checkbox"/>		PROFUNDA <input type="checkbox"/>	
Recomendaciones del Inspector:			
A: Objetivos de poda: Reducción Riesgo/ Eliminar interferencias/ Reducir sombra/resistencia al viento/mejorar la estetica			
B: Tipos de poda: Formación/ Limpieza/ Aclareo/ Refaldado/Reducción de copa/ Terciado/ Balanceo			
C: Extracción <input checked="" type="checkbox"/> D: Tratamiento sanitario <input type="checkbox"/> E: Trasplante <input type="checkbox"/> F: Corte de raíces <input type="checkbox"/>			
Observaciones:		MÉTODO DE INSPECCIÓN VISUAL	
PRIORIDAD: MUY ALTA <input checked="" type="checkbox"/> ALTA <input type="checkbox"/> MEDIA <input type="checkbox"/> BAJA <input type="checkbox"/> MUY BAJA <input type="checkbox"/>		Sin vereda.	
Datos del Inspector/Verificador			
F. Rossi		Firma	
Nombre y Apellido		33844488	
FM ó DNI		33844488	



 G.C.B.A.		GOBIERNO DE LA CIUDAD DE BUENOS AIRES	
PLANILLA DE INSPECCION DE ARBOLES		INSPECCION N°	
AVISO:	OFICIO	FECHA DE RELEVAMIENTO:	21/7/23
ARME			
UBICACIÓN DEL ARBOL			
CALLE	Miralla	N°	3006
ESPECIE BOTANICA	Paraíso		
ARBOL SECO		ARBOL SEMISECO	
PARAMETROS MECANICOS Y SANITARIOS DEL ARBOL			
		INCLINACION: SI / NO	Mayor a 45°
ALTURA APROX (m)	8		Menor a 45°
DAP (cm)	50	ORIENTACION DE LA INCLINACION	Hacia la calle
			Hacia la propiedad
			Hacia el largo de la vereda
COPA DESBALANCEADA		DESCOPADO	
		DESCOPADO Y BROTADO	
FUSTE	DESCORTEZAMIENTO	X	FRUCTIFICACIONES FUNGICAS
	Cavidades		CODOMINANCIAS
	basal	media	alta
	pequeñas		CHORREADOS
	grandes	X	Cavidad longitudinal en el fuste (m)
			Espesor de pared remanente (cm)
RAIZ	Expuesta		Provoca fisuras en el frente de la propiedad: SI / NO
	Levanta vereda: m²	15	Ancho de vereda: 4.4
			Código de vereda: 64PS
RAMAS	Quebradas/ Fisuradas		Codominancias
	Secas/ Secas en las puntas		Con mal ángulo de inserción
	Con cavidades/ Tumores o Cancros	X	Tocones
	Bajas		Que invaden espacio aéreo
	Excesivas/ Cruzadas		
HOJAS	De coloración anormal		Síntomas de enfermedades
	Con manchas foliares		Defoliación total / parcial
	Con signos de insectos		
Recomendaciones del Inspector:			
A: Objetivos de poda: Reducción Riesgo/ Eliminar interferencias/ Reducir sombra/resistencia al viento/mejorar la estetica			
B: Tipos de poda: Formación/ Limpieza/ Aclareo/ Refaldado/Reducción de copa/ Terciado/ Balanceo			
C: Extracción D: Tratamiento sanitario E: Trasplante F: Corte de raíces			
			SUPERFICIAL
			PROFUNDA
Observaciones:			
MÉTODO DE INSPECCIÓN: VISUAL		PRIORIDAD: MUY ALTA / ALTA / MEDIA / BAJA / MUY BUJA	
Cerrar plautera.			
Datos del Inspector/Verificador			
F. Rossi		Firma	
Nombre y Apellido		FM ó DNI	




GOBIERNO DE LA CIUDAD DE BUENOS AIRES		PLANILLA DE INSPECCION DE ARBOLES		
G.C.B.A.		INSPECCION N°		
AVISO:	OFICIO			
ARME				
UBICACION DEL ARBOL				
CALLE	Miralla	N°	3028	
ESPECIE BOTANICA	Mauhinot grahamii			
ARBOL SECO		ARBOL SEMISECO	X	
PARAMETROS MECANICOS Y SANITARIOS DEL ARBOL				
ALTURA APROX (m)	7	INCLINACION: SI / NO	Mayor a 45°	
DAP (cm)	40		Menor a 45°	
ORIENTACION DE LA INCLINACION		Hacia la calle		
		Hacia la propiedad		
		Hacia el largo de la vereda		
COPA DESBALANCEADA		DESCOPADO		
FUSTE	DESCORTEZAMIENTO	DESCOPADO Y BROTADO		
	Cavidades	FRUCTIFICACIONES FUNGICAS		
		basal	CODOMINANCIAS	
		media	CHORREADOS	
pequeñas	X	Cavidad longitudinal en el fuste (m)		
grandes		Espesor de pared remanente (cm)		
RAIZ	Expuesta	Provoca fisuras en el frente de la propiedad: SI / NO		
	Levanta vereda: m²	Ancho de vereda: 4.4		
RAMAS	Quebradas/ Fisuradas	Código de vereda: 64RG		
	Secas/ Secas en las puntas	Codominancias		
	Con cavidades/ Tumores o Cancros	Con mal ángulo de inserción		
	Bajas	Tocones		
	Excesivas/ Cruzadas	Que invaden espacio aéreo		
HOJAS	De coloración anormal	Síntomas de enfermedades		
	Con manchas foliares	Defoliación total / parcial		
	Con signos de insectos			
Recomendaciones del Inspector:				
A: Objetivos de poda: Reducción Riesgo/ Eliminar interferencias/ Reducir sombra/resistencia al viento/mejorar la estetica				
B: Tipos de poda: Formación/ Limpieza/ Aclareo/ Refaldado/Reducción de copa/ Terciado/ Balanceo				
C: Extracción D: Tratamiento sanitario E: Trasplante F: Corte de raíces				
Observaciones:		SUPERFICIAL		
MÉTODO DE INSPECCIÓN: VISUAL		PRIORIDAD: MUY ALTA/ ALTA / MEDIA / BAJA / MUY BUJA		
sin vereda				
Datos del Inspector/Verificador				
F. Bori		Firma		
Nombre y Apellido		3784448		
		FM 6 DNI		



GOBIERNO DE LA CIUDAD DE BUENOS AIRES	
PLANILLA DE INSPECCION DE ARBOLES	
INSPECCION N°	
VISO: <u>EXPEDIENTE</u>	FECHA DE RELEVAMIENTO: <u>14/3/2023</u>
RME	
UBICACIÓN DEL ARBOL	
ALLE <u>MURGUIONDO</u>	N° <u>3289</u>
SPECIE BOTANICA <u>Fraxinus PENNSYLVANICA</u>	
ARBOL SECO	ARBOL SEMISECO
PARAMETROS MECANICOS Y SANITARIOS DEL ARBOL	
INCLINACION: SI / NO Mayor a 45°	
LTURA APROX (m) <u>7</u>	Menor a 45°
AP (cm) <u>18</u>	ORIENTACION DE LA INCLINACION
	Hacia la calle
	Hacia la propiedad
	Hacia el largo de la vereda
OPA DESBALANCEADA	DESCOPADO
DESCORTEZAMIENTO	DESCOPADO Y BROTADO
FUSTE	FRUCTIFICACIONES FUNGICAS
	CODOMINANCIAS
	CHORREADOS
	Cavidades
	Cavidad longitudinal en el fuste (m)
	Espeor de pared remanente (cm)
RAIZ	Provoca fisuras en el frente de la propiedad: SI / NO
Expuesta	Ancho de vereda: <u>3,20</u>
Levanta vereda: m² <u>23,00</u>	Código de vereda: <u>HA</u>
RAMAS	Codominancias
Quebradas/ Fisuradas	Con mal ángulo de inserción
Secas/ Secas en las puntas	Tocones
Con cavidades/ Tumores o Cancros	Que invaden espacio aéreo
Bajas	
Excesivas/ Cruzadas	
HOJAS	Síntomas de enfermedades
De coloración anormal	Defoliación total / parcial
Con manchas foliares	
Con signos de insectos	
Recomendaciones del Inspector:	
Objetivos de poda: Reducción Riesgo/ Eliminar Interferencias/ Reducir sombra/resistencia al viento/mejorar la estetica	
Tipos de poda: Formación/ Limpieza/ Aclareo/ Refaldado/Reducción de copa/ Terciado/ Balanceo	
Extensión	D: Tratamiento sanitario E: Trasplante F: Corte de raíces
SUPERFICIAL	PROFUNDA
Observaciones:	
MÉTODO DE INSPECCIÓN VISUAL	
PRIORIDAD: MUY ALTA / ALTA / <u>MEDIA</u> / BAJA / MUY BAJA	
<u>REALIZAR PLANTERA DE 1,20 x 1,20 = 4,80 ml.</u>	
Firma del Inspector/Verificador	
<u>MONICA CHEVES</u>	<u>23.377.223</u>
Nombre y Apellido	FM 6 DNI



GOBIERNO DE LA CIUDAD DE BUENOS AIRES		PLANILLA DE INSPECCION DE ARBOLES		INSPECCION N°	
 G.C.B.A.		AVISO: <u>OFICIO</u>			
ARME: <u> </u>		FECHA DE RELEVAMIENTO: <u>4 / 7 / 23</u>			
UBICACIÓN DEL ARBOL:					
CALLE: <u>Fructoso Rivera</u>		N°: <u>2956 LA</u>			
ESPECIE BOTANICA: <u>Tilo</u>		ARBOL SECO: <input type="checkbox"/> ARBOL SEMISECO: <input type="checkbox"/>			
PARAMETROS MECANICOS Y SANITARIOS DEL ARBOL					
ALTURA APROX (m): <u>8</u>		INCLINACION: SI <input type="checkbox"/> NO <input checked="" type="checkbox"/> Mayor a 45° <input type="checkbox"/> Menor a 45° <input type="checkbox"/>			
DAP (cm): <u>30</u>		ORIENTACION DE LA INCLINACION:			
		Hacia la calle <input type="checkbox"/>			
		Hacia la propiedad <input type="checkbox"/>			
		Hacia el largo de la vereda <input type="checkbox"/>			
COPA DESBALANCEADA: <input type="checkbox"/>		DESCOPADO: <input type="checkbox"/>		DESCOPADO Y BROTADO: <input type="checkbox"/>	
FUSTE	DESCORTEZAMIENTO: <input type="checkbox"/>		FRUCTIFICACIONES FUNGICAS: <input type="checkbox"/>		
	CAVIDADES:		CODOMINANCIA: <input type="checkbox"/>		
	basal <input type="checkbox"/>	media <input type="checkbox"/>	alta <input type="checkbox"/>	CHORREADOS: <input type="checkbox"/>	
	pequeñas <input type="checkbox"/>	grandes <input checked="" type="checkbox"/>	CAVIDAD LONGITUDINAL EN EL FUSTE (m): <input type="checkbox"/>		
RAIZ	Expuesta: <input type="checkbox"/>		Provoca fisuras en el frente de la propiedad: SI / NO <input type="checkbox"/>		
	Levanta vereda: m² <u>38</u>		Ancho de vereda: <u>4.2</u>		Código de vereda: <u>ACU4</u>
RAMAS	Quebradas/ Fisuradas: <input type="checkbox"/>		Codominancias: <input type="checkbox"/>		
	Secas/ Secas en las puntas: <input type="checkbox"/>		Con mal ángulo de inserción: <input type="checkbox"/>		
	Con cavidades/ Tumores o Cancros: <input type="checkbox"/>		Tocones: <input checked="" type="checkbox"/>		
	Bajos: <input type="checkbox"/>		Que invaden espacio aéreo: <input type="checkbox"/>		
HOJAS	Excesivas/ Cruzadas: <input type="checkbox"/>		Sintomas de enfermedades: <input type="checkbox"/>		
	De coloración anormal: <input type="checkbox"/>		Defoliación total / parcial: <input type="checkbox"/>		
	Con manchas foliares: <input type="checkbox"/>		Con signos de insectos: <input type="checkbox"/>		
Recomendaciones del Inspector:					
A: Objetivos de poda: Reducción Riesgo/ Eliminar interferencias/ Reducir sombra/resistencia al viento/mejorar la estética					
B: Tipos de poda: Formación/ Limpieza/ Aclareo/ Refaldado/Reducción de copa/ Terciado/ Balanceo					
C: Extracción <input checked="" type="checkbox"/> D: Tratamiento sanitario <input type="checkbox"/> E: Trasplante <input type="checkbox"/> F: Corte de raíces <input checked="" type="checkbox"/>					
SUPERFICIAL: <input checked="" type="checkbox"/> PROFUNDA: <input type="checkbox"/>					
Observaciones:					
MÉTODO DE INSPECCIÓN VISUAL			PRIORIDAD: <u>MUY ALTA</u> / ALTA / MEDIA / BAJA / MUY BAJA		
<u>Cerrar plantera LA</u>					
<u>Plantera Ex: 1.6 x 1.6. Realizar corte de raíz superficial.</u>					
<u>(Tilo 25/8)</u>					
Datos del Inspector/Verificador:					
<u>F. Rossi</u>		<u>[Firma]</u>		<u>33044459</u>	
Nombre y Apellido		Firma		FM 6 DNI	

en Exce



GOBIERNO DE LA CIUDAD DE BUENOS AIRES
PLANILLA DE INSPECCION DE ARBOLES

G.C.B.A. INSPECCION N°

AVISO: Oficio FECHA DE RELEVAMIENTO: 5/7/23

ARME:

UBICACIÓN DEL ARBOL

CALLE Fructuoso Rivera N° 6688 LA2

ESPECIE BOTANICA Paraiso

ARBOL SECO ARBOL SEMISECO

PARAMETROS MECANICOS Y SANITARIOS DEL ARBOL

ALTURA APROX (m) 8 INCLINACION: SI / NO Mayor a 45° Menor a 45°

DAP (cm) 60 ORIENTACION DE LA INCLINACION Hacia la calle Hacia la propiedad Hacia el largo de la vereda

COPA DESBALANCEADA DESCOPADO DESCOPADO Y BROTADO

FUSTE	DESCORTEZAMIENTO	Cavidades			FRUCTIFICACIONES FUNGICAS	CODOMINANCIAS	CHORREADOS	Cavidad longitudinal en el fuste (m)	Espesor de pared remanente (cm)
		basal	media	alta					
pequeñas									
grandes			X						

RAIZ Expuesta Provoca fisuras en el frente de la propiedad: SI / NO

Levanta vereda: m² Ancho de vereda: Código de vereda:

RAMAS Quebradas/ Fisuradas Codominancias X

Secas/ Secas en las puntas Con mal ángulo de inserción

Con cavidades/ Tumores o Cancros X Tocones X

Bajas Que invaden espacio aéreo

Excesivas/ Cruzadas

HOJAS De coloración anormal Sintomas de enfermedades

Con manchas foliares Defoliación: total / parcial

Con signos de insectos

Recomendaciones del Inspector:

A: Objetivos de poda: Reducción Riesgo/ Eliminar interferencias/ Reducir sombra/resistencia al viento/mejorar la estética

B: Tipos de poda: Formación/ Limpieza/ Aclareo/ Refaldado/Reducción de copa/ Terciado/ Balanceo

C: Extracción D: Tratamiento sanitario E: Trasplante F: Corte de raíces

SUPERFICIAL PROFUNDA

Observaciones: Ejemplar con cavidad grande, alta y con escasa pared remanente en zona media del fuste. Se observa pudrición húmeda y act. de insecto de la madera. Dicha pudrición avanza hacia ramas principales del grupo.

P. Alta.

Datos del Inspector/Verificador

Galliano Galliano 33485827

Nombre y Apellido Firma FM ó DNI



GOBIERNO DE LA CIUDAD DE BUENOS AIRES		PLANILLA DE INSPECCION DE ARBOLES	
G.C.B.A.		INSPECCION N°	
AVISO:	of. 10	FECHA DE RELEVAMIENTO: 27/7/23	
ARME			
UBICACION DEL ARBOL			
CALLE	Sanmelleria	N°	5495 LD
ESPECIE BOTANICA			
Sófora			
ARBOL SECO		ARBOL SEMISECO	
PARAMETROS MECANICOS Y SANITARIOS DEL ARBOL			
ALTURA APROX (m)	9	INCLINACION: SI / NO Mayor a 45°	
DAP (cm)	40	Menor a 45°	
ORIENTACION DE LA INCLINACION		Hacia la calle	
		Hacia la propiedad	
		Hacia el largo de la vereda	
COPA DESBALANCEADA		DESCOPADO	
FUSTE	DESCORTEZAMIENTO		DESCOPADO Y BROTADO
			FRUCTIFICACIONES FUNGICAS
			CODOMINANCIAS
			CHORREADOS
			Cavidades
	basal	media	alta
	pequeñas		
	grandes		
RAIZ	Expuesta		Provoca fisuras en el frente de la propiedad: SI / NO
	Levanta vereda: m²		Ancho de vereda:
RAMAS	Quebradas/ Fisuradas		Código de vereda:
	Secas/ Secas en las puntas		Codominancias
	Con cavidades/ Tumores o Cancros		Con mal ángulo de inserción
	Bajas		Tocones
	Excesivas/ Cruzadas		Que invaden espacio aéreo
HOJAS	De coloración anormal		Síntomas de enfermedades
	Con manchas foliares		Defoliación total / parcial
	Con signos de insectos		
Recomendaciones del Inspector:			
A: Objetivos de poda: Reducción Riesgo/ Eliminar Interferencias/ Reducir sombra/resistencia al viento/mejorar la estética			
B: Tipos de poda: Formación/ Limpieza/ Aclareo/ Refaldado/Reducción de copa/ Terciado/ Balanceo			
C: Extracción			
D: Tratamiento sanitario			
E: Trasplante			
F: Co.te de raíces			
SUPERFICIAL			
PROFUNDA			
Observaciones:			
MÉTODO DE INSPECCIÓN VISUAL		PRIORIDAD: MUY ALTA / ALTA / MEDIA / BAJA / MUY BAJA	
Arbol con descortezamiento a lo largo de todo el frente y muchas podidas. Descortezamiento en ramas principales y numerosos cavidades			
Datos del Inspector/Verificador			
EUGENIO VILLAFRANCA		Firma	
Nombre y Apellido		36905700	
		FM 6 DNI	





GOBIERNO DE LA CIUDAD DE BUENOS AIRES
PLANILLA DE INSPECCION DE ARBOLES

G.C.B.A.

AVISO:

OFICIO

FECHA DE RELEVAMIENTO:

25/7/2023

ARME

UBICACIÓN DEL ARBOL

CALLE

SOMELLERA

N°

5835 FTE.LA

ESPECIE BOTANICA

PARAISO

ARBOL SECO

ARBOL SEMISECO

PARAMETROS MECANICOS Y SANITARIOS DEL ARBOL

INCLINACION: SI / NO

Mayor a 45°

Menor a 45°

ALTURA APROX (m)

13

DAP (cm)

95

ORIENTACION DE LA INCLINACION

Hacia la calle

Hacia la propiedad

Hacia el largo de la vereda

COPA DESBALANCEADA

DESCOPADO

DESCOPADO Y BROTADO

DESCORTEZAMIENTO

Cavidades

FRUCTIFICACIONES FUNGICAS

CODOMINANCIAS

CHORREADOS

FUSTE

basal

media

alta

Cavidad longitudinal en el fuste (m)

Espesor de pared remanente (cm)

RAIZ

Expuesta

Levanta vereda: m²

Provoca fisuras en el frente de la propiedad: SI / NO

RAMAS

Quebradas/ Fisuradas

Secas/ Secas en las puntas

Con cavidades/ Tumores o Cancros

Bajas

Excesivas/ Cruzadas

Codominancias

Con mal ángulo de inserción

Tocones

Que invaden espacio aéreo

Ancho Vereda

3,2 Cod Baldosa

L 44

HOJAS

De coloración anormal

Con manchas foliares

Con signos de insectos

Síntomas de enfermedades

Defoliación total / parcial

Recomendaciones del inspector:

A: Objetivos de poda: Reducción Riesgo/ Eliminar interferencias/ Reducir sombra/resistencia al viento/mejorar la estetica

B: Tipos de poda: Formación/ Limpieza/ Aclareo/ Refaldado/Reducción de copa/ Terciado/ Balanceo

C: Extracc

X

D: Tratamiento sanitario

E: Trasplante

F: Corte de raíces

SUPERFICIAL

Poda

PROFUNDA

Observaciones:

EXTRACCION ARBOL CON PELIGRO QUIEBRE DE FUSTE. VEREDA 16 M2. PLANTERA 1,6 X 1,6 = 6,4 ML

PRIORIDAD ALTA

Datos del Inspector/Verificador

EMILIO SPINAZZOLA

Nombre y Apellido

Firma

17605640

DNI



GOBIERNO DE LA CIUDAD DE BUENOS AIRES	
PLANILLA DE INSPECCION DE ARBOLES	
G.C.B.A.	
AVISO: <u>oficio</u>	INSPECCION N°
ARME	FECHA DE RELEVAMIENTO: <u>27/2/23</u>
UBICACIÓN DEL ARBOL	
CALLE <u>Smeller</u>	N° <u>6300 LA3</u>
ESPECIE BOTANICA <u>freno</u>	
ARBOL SECO	ARBOL SEMISECO
PARAMETROS MECANICOS Y SANITARIOS DEL ARBOL	
ALTURA APROX (m) <u>9</u>	INCLINACION: SI / NO Mayor a 45°
DAP (cm) <u>25</u>	Menor a 45°
ORIENTACION DE LA INCLINACION	
Hacia la calle	
Hacia la propiedad	
Hacia el largo de la vereda	
COPA DESBALANCEADA	DESCOPADO <input checked="" type="checkbox"/>
DESCOPADO Y BROTADO	
FUSTE	DESCORTEZAMIENTO
Cavidades	
basal	media
pequeñas	alta
grandes	<input checked="" type="checkbox"/>
RAIZ	Expuesta
Levanta vereda: m'	Provoca fisuras en el frente de la propiedad: SI / NO
Ancho de vereda: Código de vereda:	
RAMAS	Quebradas/ Fisuradas
Secas/ Secas en las puntas	Codomnancias
Con cavidades/ Tumores o Cancros	Con mal ángulo de inserción
Bajas	Tocones
Excesivas/ Cruzadas	Que invaden espacio aéreo
HOJAS	De coloración anormal
Con manchas foliares	Sintomas de enfermedades
Con signos de insectos	Defoliación total / parcial
Recomendaciones del Inspector:	
A: Objetivos de poda: Reducción Riesgo/ Eliminar Interferencias/ Reducir sombra/resistencia al viento/mejorar la estetica	
B: Tipos de poda: Formación/ Limpieza/ Aclareo/ Refaldado/Reducción de copa/ Terciado/ Balanceo	
C: Extracción	D: Tratamiento sanitario
E: Trasplante	F: Corte de raíces
SUPERFICIAL	
PROFUNDA	
Observaciones:	
MÉTODO DE INSPECCIÓN VISUAL	PRIORIDAD: MUY ALTA / ALTA / <u>MEDIA</u> / BAJA / MUY BAJA
<u>Descortezamiento a lo largo de gran parte del fuste y gran cavidad en la zona media con madera podrida expuesta</u>	
Datos del Inspector/Verificador	
<u>E. VILLAFRIDE</u>	<u>Eugenio Villafride</u>
Nombre y Apellido	Firma
	<u>36905700</u>
	FM ó DNI



GOBIERNO DE LA CIUDAD DE BUENOS AIRES	
PLANILLA DE INSPECCION DE ARBOLES	
INSPECCION N°	
AVISO: <u>oficio</u>	FECHA DE RELEVAMIENTO: <u>27/7/23</u>
ARME	
UBICACIÓN DEL ARBOL	
CALLE <u>Smellera</u>	N° <u>6400 LAJ</u>
ESPECIE BOTANICA <u>freno</u>	
ARBOL SECO	ARBOL SEMISECO <input checked="" type="checkbox"/>
PARAMETROS MECANICOS Y SANITARIOS DEL ARBOL	
ALTURA APROX (m) <u>8</u>	INCLINACION: SI / NO Mayor a 45° <input type="checkbox"/> Menor a 45° <input type="checkbox"/>
DAP (cm) <u>25</u>	ORIENTACION DE LA INCLINACION
	Hacia la calle <input type="checkbox"/>
	Hacia la propiedad <input type="checkbox"/>
	Hacia el largo de la vereda <input type="checkbox"/>
COPA DESBALANCEADA <input checked="" type="checkbox"/>	DESCOPADO <input checked="" type="checkbox"/>
	DESCOPADO Y BROTADO <input type="checkbox"/>
FUSTE	DESCORTEZAMIENTO <input type="checkbox"/>
	FRUCTIFICACIONES FUNGICAS <input type="checkbox"/>
	CODOMINANCIAS <input type="checkbox"/>
	CHORREADOS <input type="checkbox"/>
	Cavidad longitudinal en el fuste (m) <input type="checkbox"/>
	Espesor de pared remanente (cm) <input type="checkbox"/>
RAIZ	Expuesta <input type="checkbox"/>
	Levanta vereda: m² <input type="checkbox"/>
	Provoca fisuras en el frente de la propiedad: SI / NO <input type="checkbox"/>
	Ancho de vereda: <input type="checkbox"/>
	Código de vereda: <input type="checkbox"/>
RAMAS	Quebradas/ Fisuradas <input checked="" type="checkbox"/>
	Secas/ Secas en las puntas <input checked="" type="checkbox"/>
	Con cavidades/ Tumores o Cancros <input type="checkbox"/>
	Bajas <input type="checkbox"/>
	Excesivas/ Cruzadas <input type="checkbox"/>
HOJAS	De coloración anormal <input type="checkbox"/>
	Con manchas foliares <input type="checkbox"/>
	Con signos de insectos <input type="checkbox"/>
Sintomas de enfermedades <input type="checkbox"/>	
Defoliación total / parcial <input type="checkbox"/>	
Recomendaciones del Inspector:	
A: Objetivos de poda: Reducción Riesgo/ Eliminar interferencias/ Reducir sombra/resistencia al viento/mejorar la estética	
B: Tipos de poda: Formación/ Limpieza/ Aclareo/ Refaldado/Reducción de copa/ Terciado/ Balanceo	
C: Extracción	D: Tratamiento sanitario E: Trasplante F: Corte de raíces
	SUPERFICIAL <input type="checkbox"/>
	PROFUNDA <input type="checkbox"/>
Observaciones:	
MÉTODO DE INSPECCIÓN VISUAL	PRIORIDAD: MUY ALTA / ALTA / <u>MEDIA</u> / BAJA / MUY BAJA
<u>Arbol ca brazos principales secos. y copa desbalanceada.</u>	
Datos del Inspector/Verificador	
<u>Eugenio Villafra</u>	<u>Eugenio Villafra</u>
Nombre y Apellido	Firma
	<u>3905700</u>
	FM ó DNI



GOBIERNO DE LA CIUDAD DE BUENOS AIRES		PLANILLA DE INSPECCION DE ARBOLES	
G.C.B.A.		INSPECCION N°	
AVISO:	oficio		FECHA DE RELEVAMIENTO: 14/7/23
ARME			
UBICACIÓN DEL ARBOL			
CALLE	Unanue	N°	5654 LA1
ESPECIE BOTANICA	Tilw		
ARBOL SECO	<input checked="" type="checkbox"/>	ARBOL SEMISECO	<input type="checkbox"/>
PARAMETROS MECANICOS Y SANITARIOS DEL ARBOL			
ALTURA APROX (m)	4	INCLINACION: SI / NO	Mayor a 45° <input type="checkbox"/> Menor a 45° <input type="checkbox"/>
DAP (cm)	30	ORIENTACION DE LA INCLINACION	Hacia la calle <input type="checkbox"/> Hacia la propiedad <input type="checkbox"/> Hacia el largo de la vereda <input type="checkbox"/>
COPA DESBALANCEADA	<input type="checkbox"/>	DESCOPADO	<input type="checkbox"/>
FUSTE	DESCORTEZAMIENTO	<input checked="" type="checkbox"/>	DESCOPADO Y BROTADO <input type="checkbox"/>
	Cavidades		FRUCTIFICACIONES FUNGICAS <input type="checkbox"/>
	basal	media	alta
	pequeñas		
	grandes		
			CODOMINANCIAS <input type="checkbox"/>
			CHORREADOS <input type="checkbox"/>
			Cavidad longitudinal en el fuste (m) <input type="checkbox"/>
			Espesor de pared remanente (cm) <input type="checkbox"/>
RAIZ	Expuesta		Provoca fisuras en el frente de la propiedad: SI / NO <input type="checkbox"/>
	Levanta vereda: m2		Ancho de vereda: <input type="checkbox"/>
			Código de vereda: <input type="checkbox"/>
RAMAS	Quebradas/ Fisuradas		Codominancias <input type="checkbox"/>
	Secas/ Secas en las puntas		Con mal ángulo de inserción <input type="checkbox"/>
	Con cavidades/ Tumores o Cancros		Tocones <input type="checkbox"/>
	Bajas		Que invaden espacio aéreo <input type="checkbox"/>
	Excesivas/ Cruzadas		
HOJAS	De coloración anormal		Síntomas de enfermedades <input type="checkbox"/>
	Con manchas foliares		Defoliación total / parcial <input type="checkbox"/>
	Con signos de insectos		
Recomendaciones del Inspector:			
A: Objetivos de poda: Reducción Riesgo/ Eliminar interferencias/ Reducir sombra/resistencia al viento/mejorar la estetica			
B: Tipos de poda: Formación/ Limpieza/ Aclareo/ Refaldado/Reducción de copa/ Terciado/ Balanceo			
C: Extracción <input checked="" type="checkbox"/> D: Tratamiento sanitario <input type="checkbox"/> E: Trasplante <input type="checkbox"/> F: Corte de raíces <input type="checkbox"/>			
SUPERFICIAL <input type="checkbox"/> PROFUNDA <input type="checkbox"/>			
Observaciones:			
MÉTODO DE INSPECCIÓN: VISUAL		PRIORIDAD: MUY ALTA <input checked="" type="checkbox"/> / ALTA <input type="checkbox"/> / MEDIA <input type="checkbox"/> / BAJA <input type="checkbox"/> / MUY BAJA <input type="checkbox"/>	
Arbol seco, con descortezamiento, machado por terceros.			
Con movimiento			
Prioridad alta.			
Datos del Inspector/Verificador			
Nombre y Apellido		Firma	FM ó DNI
ELEVIN VILLAFRANC			36905700



Detalles de ubicaciones y prioridades:

EXTRACCIONES CUPO AGOSTO 2023		
URGENCIA	CALLE	CHAPA
ALTA	AQUINO	5979 EXACTA
ALTA	AQUINO	5979 LA1
MEDIA	BATLLE Y ORDOÑEZ	6187 LA1
ALTA	CAÑADA DE GOMEZ	5600 LA3
MEDIA	LARRAYA	4295 LA1
MEDIA	MADARIAGA	6117 LD3
ALTA	MIRALLA	2808
ALTA	MIRALLA	2938
ALTA	MIRALLA	3006
MEDIA	MIRALLA	3028
MEDIA	MURGUIONDO	3289
ALTA	RIVERA, FRUCTUOSO	2956 LA
ALTA	RIVERA, FRUCTUOSO	6688 LA2
MEDIA	SOMELLERA	5495 LD
ALTA	SOMELLERA	5835 FTE LA
MEDIA	SOMELLERA	6301 LA3
MEDIA	SOMELLERA	6400 LA1
ALTA	UNANUE	5654 LA1

Sub Gerencia Operativa de Control Comunal y Obras
Gerencia Operativa Gestión Comunal
Comuna 8

Alba María Formoso
Resp. Arbolado – Raíces, Extracciones, Plantaciones
Gestión Urbanística



GOBIERNO DE LA CIUDAD DE BUENOS AIRES
"1983-2023. 40 Años de Democracia"

Hoja Adicional de Firmas
Informe gráfico

Número:

Buenos Aires,

Referencia: Anexo Planillas de Inspección y Fotos Resol. Arbolado AGOSTO 2023

El documento fue importado por el sistema GEDO con un total de 37 pagina/s.

Digitally signed by Comunicaciones Oficiales
DN: cn=Comunicaciones Oficiales
Date: 2023.08.01 08:28:58 -03'00'

Digitally signed by Comunicaciones
Oficiales
DN: cn=Comunicaciones Oficiales
Date: 2023.08.01 08:28:59 -03'00'