



G O B I E R N O D E L A C I U D A D D E B U E N O S A I R E S
"1983-2023. 40 Años de Democracia"

Resolución Presidencia Junta Comuna

Número:

Buenos Aires,

Referencia: Resolución Arbolado FEBRERO 2023

VISTO: La Constitución de la Ciudad de Buenos Aires, las Leyes N° 3263/2009 Arbolado Público Urbano y N° 1777/2005 Ley Orgánica de Comunas, el Decreto N° 166/GCABA/2013, la Licitación Pública N° 156/SIGAF/2019 y las Planillas de Inspección N° 0031 a 0060 y las fotografías previas de cada ejemplar, obrantes en el informe N° IF-2023-05048059-GCABA-COMUNA8, vinculado a la presente como archivo de trabajo, y

CONSIDERANDO:

Que conforme surge del artículo 10 inciso a) de la Ley N° 1777, concordante con lo establecido por el artículo 128 de la Constitución de la Ciudad de Buenos Aires, las Comunas tienen competencia exclusiva en materia de planificación, ejecución y control de los trabajos de mantenimiento urbano de las vías secundarias y otras de menor jerarquía, según normativa vigente;

Que con fecha 7 de mayo de 2013 se sancionó el Decreto N° 166/2013 por medio del cual se transfirió a las Comunas de la Ciudad Autónoma de Buenos Aires las misiones, funciones y responsabilidades establecidas en la Ley N° 3263, a excepción de las previstas en el artículo 1° de dicho Decreto, todo ello de conformidad con las competencias otorgadas por la Constitución de la Ciudad de Buenos Aires y por la Ley N° 1777;

Que la Ley N° 3263 de arbolado público urbano prevé en su artículo 15 que la Autoridad de Aplicación podrá efectuar tareas de tala o extracción en diferentes supuestos;

Que conforme la delegación efectuada por el Decreto N° 166/2013 corresponde a las Comunas la aplicación del artículo 15 de la Ley N° 3263, a excepción de los casos previstos en los incisos d), e) y g) del mismo;

Que de ello se desprende que la Comuna podrá disponer la extracción de árboles en aquellos casos en que el árbol esté seco, o que por su estado sanitario, fisiológico o por sus condiciones físicas no sea posible su recuperación o para garantizar la seguridad de las personas y/o bienes, o cuando se encuentre fuera de la línea de plantación respecto al resto de los árboles de la vereda, constituyendo un obstáculo;

Que asimismo, el último párrafo del mismo artículo establece que siempre que no mediaran situaciones excepcionales que no admitan demora, se deberá fijar un cartel junto al ejemplar a ser extraído o talado por el plazo de diez (10) días corridos, en el que se informe sobre las circunstancias que motivan la decisión respectiva, indicando las vías de contacto con la autoridad competente;

Que la Ley N° 3263 establece, en sus artículos 5° a 7°, los recaudos a seguir en caso de plantación y/o

reposición de arbolado público urbano;

Que el artículo 28 e incisos concordantes del art. 27 de la ley N° 1777, ponen en cabeza del Presidente de la Junta Comunal funciones de administración general;

Que de acuerdo a lo que surge de los informes de Inspección y fotografías previas de cada ejemplar, citados en el visto y a lo indicado por el sector comunal de Inspectores de Arbolado mediante las actas de inspección y fotografías del anexo, corresponde efectuar las extracciones de los ejemplares ubicados en las calles **Av. Argentina 5442, Av. Castañares 4998 FRENTE, Corrales 2658, Corrales 2742 FRENTE, Corrales 6811 LD, Tte. Gral. Luis Dellepiane 5224, Larraya 3752, Larrazábal 2952, Larrazábal 2979, Larrazábal 3057 LD2, Larrazábal 3218, Larrazábal 3384, Larrazábal 4429 FRENTE, José Martí 3291 LA, Miralla 2638 LD1, Murguiondo 3736/34, Av. Piedra Buena 5325, Av. Piedra Buena 5410, Av. Piedra Buena 5645/47, Saladillo 5617 LA, Santander 5806, Somellera 4986, Somellera 5412, Unanué 5623 LD, Unanué 6026, Unanué 6060 LD, Unanué 6439 LD, Zuviría 4694, Zuviría 5793 LD**, en un todo de acuerdo a la normativa vigente.

Por ello, y en uso de las facultades que le son propias,

EL PRESIDENTE DE LA JUNTA COMUNAL

DE LA COMUNA N° 8

RESUELVE

Artículo 1°.- Autorízase a la Empresa MIICA S.A. CUIT N° 30-60812520-1 destinada por cuenta y cargo de esta Comuna, a realizar tareas de extracción de los ejemplares ubicados en las calles **Av. Argentina 5442, Av. Castañares 4998 FRENTE, Corrales 2658, Corrales 2742 FRENTE, Corrales 6811 LD, Tte. Gral. Luis Dellepiane 5224, Larraya 3752, Larrazábal 2952, Larrazábal 2979, Larrazábal 3057 LD2, Larrazábal 3218, Larrazábal 3384, Larrazábal 4429 FRENTE, José Martí 3291 LA, Miralla 2638 LD1, Murguiondo 3736/34, Av. Piedra Buena 5325, Av. Piedra Buena 5410, Av. Piedra Buena 5645/47, Saladillo 5617 LA, Santander 5806, Somellera 4986, Somellera 5412, Unanué 5623 LD, Unanué 6026, Unanué 6060 LD, Unanué 6439 LD, Zuviría 4694, Zuviría 5793 LD**, conforme a las planillas de Inspección presentadas en Anexo de la presente y que a todos sus efectos, forman parte de esta Resolución.

Artículo 2°.- Cumplidas las extracciones dispuestas en el artículo precedente, se deberán plantar nuevos ejemplares en los lugares ocupados por los extraídos, de acuerdo a lo establecido en el capítulo II de la Ley N° 3263.


Artículo 3°.- Fíjese un cartel junto al/los ejemplar/es a ser talado/s por el plazo de diez (10) días corridos, en el que se informe sobre las circunstancias que motivan la decisión respectiva, indicando las vías de contacto con la autoridad competente.



Artículo 4°.- Comuníquese a la Junta Comunal. Regístrese. Publíquese en el Boletín Oficial de la Ciudad de Buenos Aires. Notifíquese. Cumplido, archívese.-

Digitally signed by Miguel Angel Eviner
Date: 2023.01.25 12:34:24 ART
Location: Ciudad Autónoma de Buenos Aires

Digitally signed by Comunicaciones
Oficiales
DN: cn=Comunicaciones Oficiales
Date: 2023.01.25 12:34:31 -03'00'

GOBIERNO DE LA CIUDAD DE BUENOS AIRES	
PLANILLA DE INSPECCION DE ARBOLES	
INSPECCION N°	
AVISO: <u>500363147/22</u>	FECHA DE RELEVAMIENTO: <u>10/08/2022</u>
ARME	
UBICACION DEL ARBOL	
CALLE <u>AV. ARGENTINA</u>	N° <u>5442</u>
ESPECIE BOTANICA <u>Ficus</u>	
ARBOL SECO <input checked="" type="checkbox"/>	ARBOL SEMISECO <input type="checkbox"/>
PARAMETROS MECANICOS Y SANITARIOS DEL ARBOL	
ALTURA APROX (m) <u>5</u>	INCLINACION: SI / NO Mayor a 45° <input type="checkbox"/>
DAP (cm) <u>50</u>	Menor a 45° <input type="checkbox"/>
ORIENTACION DE LA INCLINACION	
Hacia la calle <input type="checkbox"/>	
Hacia la propiedad <input type="checkbox"/>	
Hacia el largo de la vereda <input type="checkbox"/>	
COPA DESBALANCEADA <input type="checkbox"/>	DESCOPADO <input type="checkbox"/>
DESCOPADO Y BROTADO <input type="checkbox"/>	
FUSTE	DESCORTEZAMIENTO <input type="checkbox"/>
Cavidades	
basal <input type="checkbox"/>	
media <input type="checkbox"/>	
alta <input type="checkbox"/>	
pequeñas <input type="checkbox"/>	
grandes <input type="checkbox"/>	
CODOMINANCIAS <input type="checkbox"/>	
CHORREADOS <input type="checkbox"/>	
Cavidad longitudinal en el fuste (m) <input type="checkbox"/>	
Espesor de pared remanente (cm) <input type="checkbox"/>	
RAIZ	Expuesta <input type="checkbox"/>
Levanta vereda: m² <input type="checkbox"/>	
Provoca fisuras en el frente de la propiedad: SI / NO <input type="checkbox"/>	
Ancho de vereda: <input type="checkbox"/>	
Código de vereda: <input type="checkbox"/>	
RAMAS	Quebradas/ Fisuradas <input type="checkbox"/>
Secas/ Secas en las puntas <input type="checkbox"/>	
Con cavidades/ Tumores o Cancros <input type="checkbox"/>	
Bajas <input type="checkbox"/>	
Excesivas/ Cruzadas <input type="checkbox"/>	
Codominancias <input type="checkbox"/>	
Con mal ángulo de inserción <input type="checkbox"/>	
Tocones <input type="checkbox"/>	
Que invaden espacio aéreo <input type="checkbox"/>	
HOJAS	De coloración anormal <input type="checkbox"/>
Con manchas foliares <input type="checkbox"/>	
Con signos de insectos <input type="checkbox"/>	
Síntomas de enfermedades <input type="checkbox"/>	
Defoliación total / parcial <input type="checkbox"/>	
Recomendaciones del Inspector:	
A: Objetivos de poda: Reducción Riesgo/ Eliminar interferencias/ Reducir sombra/resistencia al viento/mejorar la estética	
B: Tipos de poda: Formación/ Limpieza/ Aclareo/ Refaldado/Reducción de copa/ Terciado/ Balanceo	
C: Extracción <input checked="" type="checkbox"/> D: Tratamiento sanitario <input type="checkbox"/> E: Trasplante <input type="checkbox"/> F: Corte de raíces <input type="checkbox"/>	
SUPERFICIAL <input type="checkbox"/>	
PROFUNDA <input type="checkbox"/>	
Observaciones:	
<u>SE SOLICITA EXTRACCION. EJEMPLAR MOCHADO EN</u>	
<u>REITERADAS OPORTUNIDADES. AL MOMENTO DE LA INSPECCION</u>	
<u>VISUAL SE ENCONTRABA SECO Y OBSTRUYENDO CAROS DE</u>	
<u>DESAGÜE. SE SOLICITA EXTRACCION y REPARACION DE VEREDA</u>	
<u>por 27 m². AV. 3,2 m. plantero 1,2 x 1,2 m.</u>	
Datos del Inspector/Verificador	
<u>NOELIA MERINO</u>	<u>Noelio Merino</u>
Nombre y Apellido	Firma
	<u>33942811</u>
	FM ó DNI



GOBIERNO DE LA CIUDAD DE BUENOS AIRES					
PLANILLA DE INSPECCION DE ARBOLES					
 G.C.B.A.		INSPECCION N° _____			
AVISO: <u>Oficio</u>		FECHA DE RELEVAMIENTO: <u>3 / 1 / 23</u>			
ARME _____					
UBICACIÓN DEL ARBOL					
CALLE <u>Costomero</u>		N° <u>4998 Fte</u>			
ESPECIE BOTANICA <u>Fusno</u>					
ARBOL SECO <input checked="" type="checkbox"/>		ARBOL SEMISECO <input type="checkbox"/>			
PARAMETROS MECANICOS Y SANITARIOS DEL ARBOL					
ALTURA APROX (m) <u>5</u>		INCLINACION: SI / NO Mayor a 45° <input type="checkbox"/>			
DAP (cm) <u>32</u>		Menor a 45° <input type="checkbox"/>			
ORIENTACION DE LA INCLINACION		Hacia la calle <input type="checkbox"/>			
		Hacia la propiedad <input type="checkbox"/>			
		Hacia el largo de la vereda <input type="checkbox"/>			
COPA DESBALANCEADA <input type="checkbox"/>		DESCOPADO <input type="checkbox"/>		DESCOPADO Y BROTADO <input type="checkbox"/>	
FUSTE	DESCORTEZAMIENTO	Cavidades		FRUCTIFICACIONES FUNGICAS	
		basal	media	alta	CODOMINANCIAS
	pequeñas				CHORREADOS
	grandes				Cavidad longitudinal en el fuste (m)
RAIZ	Expuesta	Provoca fisuras en el frente de la propiedad: SI / NO			
	Levanta vereda: m²	Ancho de vereda: Código de vereda:			
RAMAS	Quebradas/ Fisuradas			Codominancias	
	Secas/ Secas en las puntas			Con mal ángulo de inserción	
	Con cavidades/ Tumores o Cancros			Tocones	
	Bajas			Que invaden espacio aéreo	
HOJAS	Excesivas/ Cruzadas				
	De coloración anormal	Síntomas de enfermedades			
	Con manchas foliares	Defoliación total / parcial			
Con signos de insectos					
Recomendaciones del Inspector:					
A: Objetivos de poda: Reducción Riesgo/ Eliminar interferencias/ Reducir sombra/resistencia al viento/mejorar la estetica					
B: Tipos de poda: Formación/ Limpieza/ Aclareo/ Refaldado/Reducción de copa/ Terciado/ Balanceo					
C: Extracción D: Tratamiento sanitario E: Trasplante F: Corte de raíces					
					SUPERFICIAL <input type="checkbox"/>
					PROFUNDA <input type="checkbox"/>
Observaciones:					
MÉTODO DE INSPECCIÓN: VISUAL					
<u>Se solicita extracción de árbol seco.</u>					
<u>sin veredo.</u>					
<u>Extracción con prioridad medio</u>					
Datos del Inspector/Verificador					
<u>Antonia Coburn</u>				<u>Zacarias</u>	
Nombre y Apellido		Firma		FM 6 DNI	



GOBIERNO DE LA CIUDAD DE BUENOS AIRES	
PLANILLA DE INSPECCION DE ARBOLES	
INSPECCION N°	
AVISO: <u>Oficio</u>	FECHA DE RELEVAMIENTO: <u>4/1/23</u>
ARME	
UBICACIÓN DEL ARBOL	
CALLE <u>COMALAY</u>	N° <u>2658</u>
ESPECIE BOTANICA	<u>PARAISO</u>
ARBOL SECO <input checked="" type="checkbox"/>	ARBOL SEMISECO <input type="checkbox"/>
PARAMETROS MECANICOS Y SANITARIOS DEL ARBOL	
INCLINACION: SI / <input checked="" type="checkbox"/> NO	Mayor a 45° <input type="checkbox"/>
	Menor a 45° <input type="checkbox"/>
ALTURA APROX (m) <u>5</u>	
DAP (cm) <u>42</u>	ORIENTACION DE LA INCLINACION
	Hacia la calle <input type="checkbox"/>
	Hacia la propiedad <input type="checkbox"/>
	Hacia el largo de la vereda <input type="checkbox"/>
COPA DESBALANCEADA <input type="checkbox"/>	DESCOPADO <input type="checkbox"/>
	DESCOPADO Y BROTADO <input type="checkbox"/>
FUSTE	DESCORTEZAMIENTO <input type="checkbox"/>
	FRUCTIFICACIONES FUNGICAS <input type="checkbox"/>
	CODOMINANCIAS <input type="checkbox"/>
	CHORREADOS <input type="checkbox"/>
	Cavidades
	basal <input type="checkbox"/>
	media <input type="checkbox"/>
	alta <input type="checkbox"/>
	Cavidad longitudinal en el fuste (m) <input type="checkbox"/>
	Espesor de pared remanente (cm) <input type="checkbox"/>
RAIZ	Expuesta <input type="checkbox"/>
	Provoca fisuras en el frente de la propiedad: SI / <input checked="" type="checkbox"/> NO
	Levanta vereda: m² <input type="checkbox"/>
	Ancho de vereda: <u>4.40</u>
	Código de vereda: <u>6496</u>
RAMAS	Quebradas/ Fisuradas <input type="checkbox"/>
	Codominancias <input type="checkbox"/>
	Secas/ Secas en las puntas <input type="checkbox"/>
	Con mal ángulo de inserción <input type="checkbox"/>
	Con cavidades/ Tumores o Cancros <input type="checkbox"/>
	Tocones <input type="checkbox"/>
	Bajas <input type="checkbox"/>
	Que invaden espacio aéreo <input type="checkbox"/>
	Excesivas/ Cruzadas <input type="checkbox"/>
HOJAS	De coloración anormal <input type="checkbox"/>
	Síntomas de enfermedades <input type="checkbox"/>
	Con manchas foliares <input type="checkbox"/>
	Defoliación total / parcial <input type="checkbox"/>
	Con signos de insectos <input type="checkbox"/>
Recomendaciones del inspector:	
A: Objetivos de poda: Reducción Riesgo/ Eliminar interferencias/ Reducir sombra/resistencia al viento/mejorar la estetica	
B: Tipos de poda: Formación/ Limpieza/ Aclareo/ Refaldado/Reducción de copa/ Terciado/ Balanceo	
C: Extracción <input checked="" type="checkbox"/>	D: Tratamiento sanitario <input type="checkbox"/>
	E: Trasplante <input type="checkbox"/>
	F: Corte de raíces <input type="checkbox"/>
	SUPERFICIAL <input type="checkbox"/>
	PROFUNDA <input type="checkbox"/>
Observaciones:	
<u>PA ALTA</u>	
<u>SIN VEREDA NI PLANTAS</u>	
<u>ARBOL SECO</u>	
Datos del Inspector/Verificador	
<u>65704 NORDMAN</u>	<u>3532623</u>
Nombre y Apellido	Firma
	FM ó DNI





GOBIERNO DE LA CIUDAD DE BUENOS AIRES	
PLANILLA DE INSPECCION DE ARBOLES	
G.C.B.A.	
INSPECCION N°	
AVISO: <u>OFICIO</u>	FECHA DE RELEVAMIENTO: <u>4/11/23</u>
ARME	
UBICACIÓN DEL ARBOL	
CALLE <u>COMPALES</u>	N° <u>2742 F76</u>
ESPECIE BOTANICA <u>FALCATA</u>	
ARBOL SECO <input checked="" type="checkbox"/>	ARBOL SEMISECO <input type="checkbox"/>
PARAMETROS MECANICOS Y SANITARIOS DEL ARBOL	
ALTURA APROX (m) <u>4</u>	INCLINACION: SI <input checked="" type="checkbox"/> (NO) Mayor a 45° <input type="checkbox"/>
DAP (cm) <u>30</u>	Menor a 45° <input type="checkbox"/>
ORIENTACION DE LA INCLINACION	
Hacia la calle <input type="checkbox"/>	
Hacia la propiedad <input type="checkbox"/>	
Hacia el largo de la vereda <input type="checkbox"/>	
COPA DESBALANCEADA <input type="checkbox"/>	DESCOPADO <input type="checkbox"/>
DESCOPADO Y BROTADO <input type="checkbox"/>	
FRUCTIFICACIONES FUNGICAS <input type="checkbox"/>	
CODOMINANCIAS <input type="checkbox"/>	
CHORREADOS <input type="checkbox"/>	
Cavidad longitudinal en el fuste (m) <input type="checkbox"/>	
Espesor de pared remanente (cm) <input type="checkbox"/>	
Provoca fisuras en el frente de la propiedad: SI <input checked="" type="checkbox"/> (NO) <input type="checkbox"/>	
Ancho de vereda: <u>4.40</u> Código de vereda: <u>4A</u>	
Quebradas/ Fisuradas <input type="checkbox"/>	
Secas/ Secas en las puntas <input type="checkbox"/>	
Con cavidades/ Tumores o Cancros <input type="checkbox"/>	
Bajas <input type="checkbox"/>	
Excesivas/ Cruzadas <input type="checkbox"/>	
Codominancias <input type="checkbox"/>	
Con mal ángulo de inserción <input type="checkbox"/>	
Tocones <input type="checkbox"/>	
Que invaden espacio aéreo <input type="checkbox"/>	
De coloración anormal <input type="checkbox"/>	
Síntomas de enfermedades <input type="checkbox"/>	
Con manchas foliares <input type="checkbox"/>	
Defoliación total/ parcial <input type="checkbox"/>	
Con signos de insectos <input type="checkbox"/>	
Recomendaciones del Inspector:	
A: Objetivos de poda: Reducción Riesgo/ Eliminar interferencias/ Reducir sombra/resistencia al viento/mejorar la estetica	
B: Tipos de poda: Formación/ Limpieza/ Aclareo/ Refaldado/Reducción de copa/ Terciado/ Balanceo	
C: Extracción <input checked="" type="checkbox"/> D: Tratamiento sanitario <input type="checkbox"/> E: Trasplante <input type="checkbox"/> F: Corte de raíces <input type="checkbox"/>	
SUPERFICIAL <input type="checkbox"/>	
PROFUNDA <input type="checkbox"/>	
Observaciones: <u>PA MEDIA</u>	
<u>SIN VEREDA NI PLANTAS</u>	
<u>ARBOL SECO.</u>	
Dato del Inspector/Verificador	
Nombre y Apellido <u>BARTON MORTIMER</u>	Firma <u>[Firma]</u>
	35321623
	FM ó DNI



GOBIERNO DE LA CIUDAD DE BUENOS AIRES		PLANILLA DE INSPECCION DE ARBOLES	
G.C.B.A.		INSPECCION N°	
AVISO:	OFICIO	FECHA DE RELEVAMIENTO: 6/1/23	
ARME			
UBICACIÓN DEL ARBOL			
CALLE	Corrales	N°	6811 LD
ESPECIE BOTANICA		Limpiatubo	
ARBOL SECO	X	ARBOL SEMISECO	
PARAMETROS MECANICOS Y SANITARIOS DEL ARBOL			
ALTURA APROX (m)	3	INCLINACION: SI NO	Mayor a 45°
DAP (cm)	26		Menor a 45° X
ORIENTACION DE LA INCLINACION		Hacia la calle	
		Hacia la propiedad	
		Hacia el largo de la vereda	
COPA DESBALANCEADA		DESCOPADO	X
DESCORTEZAMIENTO		DESCOPADO Y BROTADO	
FUSTE	Cavidades		FRUCTIFICACIONES FUNGICAS
	basal	media	CODOMINANCIAS
	pequeñas	grandes	CHORREADOS
RAIZ	Expuesta	Provoca fisuras en el frente de la propiedad: SI / NO	
	Levanta vereda: m²	Ancho de vereda: 4.4 Código de vereda: CRAU	
RAMAS	Quebradas/ Fisuradas	Codominancias	
	Secas/ Secas en las puntas	Con mal ángulo de inserción	
	Con cavidades/ Tumores o Cancros	Tocones	
	Bajas	Que invaden espacio aéreo	
HOJAS	Excesivas/ Cruzadas		
	De coloración anormal	Síntomas de enfermedades	
	Con manchas foliares	Defoliación total / parcial	
	Con signos de insectos		
Recomendaciones del Inspector:			
A: Objetivos de poda: Reducción Riesgo/ Eliminar interferencias/ Reducir sombra/resistencia al viento/mejorar la estética			
B: Tipos de poda: Formación/ Limpieza/ Aclareo/ Refaldado/Reducción de copa/ Terciado/ Balanceo			
C: Extracción D: Tratamiento sanitario E: Trasplante F: Corte de raíces			
Observaciones:		SUPERFICIAL	
MÉTODO DE INSPECCIÓN: VISUAL		PROFUNDA	
Ejemplar con movimiento			
Prioridad media			
Datos del Inspector/Verificador			
F. Rossi		Firma	
Nombre y Apellido		37844498	
		FM ó DNI	



 G.C.B.A.		GOBIERNO DE LA CIUDAD DE BUENOS AIRES	
PLANILLA DE INSPECCION DE ARBOLES		INSPECCION N°	
AVISO:	aficio		FECHA DE RELEVAMIENTO: 3/1/2023
ARME			
UBICACIÓN DEL ARBOL			
CALLE	Dellepizne		N° 5224
ESPECIE BOTANICA	Ligustro		
ARBOL SECO	<input checked="" type="checkbox"/>	ARBOL SEMISECO	<input type="checkbox"/>
PARAMETROS MECANICOS Y SANITARIOS DEL ARBOL			
ALTURA APROX (m)	2	INCLINACION: SI / NO	Mayor a 45° <input type="checkbox"/> Menor a 45° <input type="checkbox"/>
DAP (cm)	28	ORIENTACION DE LA INCLINACION	Hacia la calle <input type="checkbox"/> Hacia la propiedad <input type="checkbox"/> Hacia el largo de la vereda <input type="checkbox"/>
COPA DESBALANCEADA	<input type="checkbox"/>	DESCOPADO	<input checked="" type="checkbox"/>
FUSTE	DESCORTEZAMIENTO	<input checked="" type="checkbox"/>	DESCOPADO Y BROTADO
	Cavidades		FRUCTIFICACIONES FUNGICAS
	basal	media	alta
	pequeñas		
RAIZ	Expuesta		CODOMINANCIAS
	Levanta vereda: m²		CHORREADOS
RAMAS	Quebradas/ Fisuradas		Cavidad longitudinal en el fuste (m)
	Secas/ Secas en las puntas		Espesor de pared remanente (cm)
	Con cavidades/ Tumores o Cancros		Provoca fisuras en el frente de la propiedad: SI / NO
	Bajas		Ancho de vereda: Código de vereda:
HOJAS	Excesivas/ Cruzadas		Codominancias
	De coloración anormal		Con mal ángulo de inserción
	Con manchas foliares		Tocones
	Con signos de insectos		Que invaden espacio aéreo
Recomendaciones del inspector: A: Objetivos de poda: Reducción Riesgo/ Eliminar Interferencias/ Reducir sombra/resistencia al viento/mejorar la estetica B: Tipos de poda: Formación/ Limpieza/ Aclareo/ Refaldado/Reducción de copa/ Terciado/ Balanceo C: Extracción D: Tratamiento sanitario E: Trasplante F: Corte de raíces			
Observaciones:		SUPERFICIAL <input type="checkbox"/> PROFUNDA <input type="checkbox"/>	
MÉTODO DE INSPECCIÓN: VISUAL			
Arbol seco, proceso irreversible. (sin reparación de vereda)			
Prioridad wcd 2			
Datos del Inspector/Verificador			
ALEXIA VILLAFRANCA		36905700	
Nombre y Apellido		Firma	
		FM 6 DNI	



G.O.B.A.		GOBIERNO DE LA CIUDAD DE BUENOS AIRES	
PLANILLA DE INSPECCION DE ARBOLES		INSPECCION N°	
AVISO:		FECHA DE RELEVAMIENTO:	27/5/2020
ARME			
UBICACIÓN DEL ARBOL			
CALLE	Carraja	N°	3752
ESPECIE BOTANICA	Fresno		
ARBOL SECO		ARBOL SEMISECO	
PARAMETROS MECANICOS Y SANITARIOS DEL ARBOL			
ALTURA APROX (m)	5	INCLINACION: SI / NO	Mayor a 45°
DAP (cm)	100		Menor a 45°
ORIENTACION DE LA INCLINACION		Hacia la calle	
		Hacia la propiedad	
		Hacia el largo de la vereda	
COPA DESBALANCEADA		DESCOPADO	
		DESCOPADO Y BROTADO	
FUSTE	DESCORTEZAMIENTO	FRUCTIFICACIONES FUNGICAS	
	Cavidades	CODOMINANCIAS	
	basal	CHORREADOS	
	media	Cavidad longitudinal en el fuste (m)	3
	alta	Espesor de pared remanente (cm)	
RAIZ	Expuesta	Provoca fisuras en el frente de la propiedad: SI / NO	
	Levanta vereda: m²	Código de vereda: HA	Ancho de vereda: 4.4 m
RAMAS	Quebradas/ Fisuradas	Codominancias	
	Secas/ Secas en las puntas	Con mal ángulo de inserción	
	Con cavidades/ Tumores o Cancros	Tocones	
	Bajas	Que invaden espacio aéreo	
	Excesivas/ Cruzadas		
HOJAS	De coloración anormal	Síntomas de enfermedades	
	Con manchas foliares	Defoliación total / parcial	
	Con signos de insectos		
Recomendaciones del Inspector:			
A: Objetivos de poda: Reducción Riesgo/ Eliminar interferencias/ Reducir sombra/resistencia al viento/mejorar la estética			
B: Tipos de poda: Formación/ Limpieza/ Aclareo/ Refaldado/Reducción de copa/ Terciado/ Balanceo			
C: Extracción			
D: Tratamiento sanitario			
E: Trasplante			
F: Corte de raíces			
SUPEFRFICIAL			
CON PODA / SIN PODA			
PROFUNDA			
Observaciones: Se solicita la extracción del árbol. Prioridad media. Fuste ahucado.			
Datos del Inspector/Verificador			
Julio Bogado		27542817	
Nombre y Apellido		Firma	
		FM & DNI	



GOBIERNO DE LA CIUDAD DE BUENOS AIRES		PLANILLA DE INSPECCION DE ARBOLES		INSPECCION N°	
G.C.B.A.		AVISO: <u>afico</u>		FECHA DE RELEVAMIENTO: <u>3/1/2023</u>	
ARME					
UBICACIÓN DEL ARBOL					
CALLE <u>Larrazb21</u>		N°		<u>2952</u>	
ESPECIE BOTANICA		<u>Crespón</u>			
ARBOL SECO		<input checked="" type="checkbox"/>		ARBOL SEMISECO <input type="checkbox"/>	
PARAMETROS MECANICOS Y SANITARIOS DEL ARBOL					
ALTURA APROX (m)		<u>5</u>		INCLINACION: SI / NO Mayor a 45° <input type="checkbox"/>	
DAP (cm)		<u>21</u>		Menor a 45° <input type="checkbox"/>	
ORIENTACION DE LA INCLINACION		Hacia la calle <input type="checkbox"/>			
		Hacia la propiedad <input type="checkbox"/>			
		Hacia el largo de la vereda <input type="checkbox"/>			
COPA DESBALANCEADA <input type="checkbox"/>		DESCOPADO <input type="checkbox"/>		DESCOPADO Y BROTADO <input type="checkbox"/>	
FUSTE	DESCORTEZAMIENTO	<input checked="" type="checkbox"/>		FRUCTIFICACIONES FUNGICAS <input type="checkbox"/>	
	Cavidades			CODOMINANCIAS <input type="checkbox"/>	
	basal	media	alta	CHORREADOS <input type="checkbox"/>	
	pequeñas			Cavidad longitudinal en el fuste (m) <input type="checkbox"/>	
	grandes			Espesor de pared remanente (cm) <input type="checkbox"/>	
RAIZ	Expuesta			Provoca fisuras en el frente de la propiedad: SI / NO <input type="checkbox"/>	
	Levanta vereda: m ²			Ancho de vereda: <input type="checkbox"/> Código de vereda: <input type="checkbox"/>	
RAMAS	Quebradas/ Fisuradas			Codominancias <input type="checkbox"/>	
	Secas/ Secas en las puntas			Con mal ángulo de inserción <input type="checkbox"/>	
	Con cavidades/ Tumores o Cancros			Tocones <input type="checkbox"/>	
	Bajas			Que invaden espacio aéreo <input type="checkbox"/>	
	Excesivas/ Cruzadas				
HOJAS	De coloración anormal			Síntomas de enfermedades <input type="checkbox"/>	
	Con manchas foliares			Defoliación <u>total</u> / parcial <input type="checkbox"/>	
	Con signos de insectos				
Recomendaciones del Inspector:					
A: Objetivos de poda: Reducción Riesgo/ Eliminar Interferencias/ Reducir sombra/resistencia al viento/mejorar la estetica					
B: Tipos de poda: Formación/ Limpieza/ Aclareo/ Refaldado/Reducción de copa/ Terclado/ Balanceo					
C: Extracción <input checked="" type="checkbox"/> D: Tratamiento sanitario <input type="checkbox"/> E: Trasplante <input type="checkbox"/> F: Corte de raíces <input type="checkbox"/>					
				SUPERFICIAL <input type="checkbox"/>	
				PROFUNDA <input type="checkbox"/>	
Observaciones:					
MÉTODO DE INSPECCIÓN: VISUAL					
<u>Arbol seco con movimiento</u>					
<u>Sin reproducción de veredas.</u>					
<u>Proximidad alta.</u>					
Datos del Inspector/Verificador					
Nombre y Apellido		Firma		36905700	
EUGENIA VILLAFRANCA		E. Villafra		FM ó DNI	



GOBIERNO DE LA CIUDAD DE BUENOS AIRES		PLANILLA DE INSPECCION DE ARBOLES		
G.C.B.A.		INSPECCION N°		
AVISO:	500000649/23		FECHA DE RELEVAMIENTO: 3,1,23	
ARME				
UBICACIÓN DEL ARBOL				
CALLE	Lazarzobol.		N° 2979	
ESPECIE BOTANICA	Ficus			
ARBOL SECO	X	ARBOL SEMISECO		
PARAMETROS MECANICOS Y SANITARIOS DEL ARBOL				
ALTURA APROX (m)	8	INCLINACION: SI (NO) Mayor a 45°		
DAP (cm)	10	Menor a 45°		
ORIENTACION DE LA INCLINACION		Hacia la calle		
		Hacia la propiedad		
		Hacia el largo de la vereda		
COPA DESBALANCEADA		DESCOPADO		
FUSTE	DESCORTEZAMIENTO	DESCOPADO Y BROTADO		
	Cavidades	FRUCTIFICACIONES FUNGICAS		
		basal	media	alta
		pequeñas		
	grandes			
RAIZ	Expuesta	Provoca fisuras en el frente de la propiedad: SI / NO		
	Levanta vereda: m²	Ancho de vereda:	Código de vereda:	
RAMAS	Quebradas/ Fisuradas	Codominancias		
	Secas/ Secas en las puntas	Con mal ángulo de inserción		
	Con cavidades/ Tumores o Cancros	Tocones		
	Bajas	Que invaden espacio aéreo		
	Excesivas/ Cruzadas			
HOJAS	De coloración anormal	Síntomas de enfermedades		
	Con manchas foliares	Defoliación total / parcial		
	Con signos de insectos			
Recomendaciones del Inspector:				
A: Objetivos de poda: Reducción Riesgo/ Eliminar Interferencias/ Reducir sombra/resistencia al viento/mejorar la estetica				
B: Tipos de poda: Formación/ Limpieza/ Aclareo/ Refaldado/Reducción de copa/ Terciado/ Balanceo				
C: Extracción				
D: Tratamiento sanitario		E: Trasplante	F: Corte de raíces	
		SUPERFICIAL		
		PROFUNDA		
Observaciones:				
MÉTODO DE INSPECCIÓN: VISUAL				
Si solista extracción de ejemplar seco, con descortezamiento. Presenta leve movimiento.				
Sin veredo.				
Extracción. Privacidad Alto.				
Datos del Inspector/Verificador				
Nombre y Apellido		Firma	FM ó DNI	
Santiago Cabrero		[Firma]	20004195	



GOBIERNO DE LA CIUDAD DE BUENOS AIRES	
PLANILLA DE INSPECCION DE ARBOLES	
INSPECCION N°	
AVISO: <u>Oficio.</u>	FECHA DE RELEVAMIENTO: <u>31/1/2023</u>
ARME	
UBICACIÓN DEL ARBOL	
CALLE <u>L21222621</u>	N° <u>3057 LDZ</u>
ESPECIE BOTANICA <u>Cuscuta</u>	
ARBOL SECO <input checked="" type="checkbox"/>	ARBOL SEMISECO <input type="checkbox"/>
PARAMETROS MECANICOS Y SANITARIOS DEL ARBOL	
ALTURA APROX (m) <u>4</u>	INCLINACION: SI / NO <input checked="" type="checkbox"/> Mayor a 45° <input type="checkbox"/>
DAP (cm) <u>25</u>	Menor a 45° <input type="checkbox"/>
ORIENTACION DE LA INCLINACION	
Hacia la calle <input type="checkbox"/>	
Hacia la propiedad <input type="checkbox"/>	
Hacia el largo de la vereda <input type="checkbox"/>	
COPA DESBALANCEADA <input type="checkbox"/>	DESCOPADO <input type="checkbox"/>
DESCOPADO Y BROTADO <input type="checkbox"/>	
FUSTE	DESCORTEZAMIENTO <input type="checkbox"/>
Cavidades	
basal	media
alta	
pequeñas	
grandes	
RAIZ	FRUCTIFICACIONES FUNGICAS
Expuesta	CODOMINANCIAS
Levanta vereda: m²	CHORREADOS
	Cavidad longitudinal en el fuste (m)
	Espesor de pared remanente (cm)
	Provoca fisuras en el frente de la propiedad: SI / NO
	Ancho de vereda: Código de vereda:
RAMAS	Codominancias
Quebradas/ Fisuradas	Con mal ángulo de inserción
Secas/ Secas en las puntas	Tocones
Con cavidades/ Tumores o Cancros	Que invaden espacio aéreo
Bajas	
Excesivas/ Cruzadas	
HOJAS	Síntomas de enfermedades
De coloración anormal	Defoliación total / parcial
Con manchas foliares	
Con signos de insectos	
Recomendaciones del Inspector:	
A: Objetivos de poda: Reducción Riesgo/ Eliminar interferencias/ Reducir sombra/resistencia al viento/mejorar la estética	
B: Tipos de poda: Formación/ Limpieza/ Aclareo/ Refaldado/Reducción de copa/ Terciado/ Balanceo	
C: Extracción	
D: Tratamiento sanitario	E: Trasplante
F: Corte de raíces	SUPERFICIAL
	PROFUNDA
Observaciones:	
MÉTODO DE INSPECCIÓN: VISUAL	
Arbol seco con monimiento (sin reparación de vereda)	
Prioridad media.	
Datos del Inspector/Verificador	
Nombre y Apellido <u>Eugenio Villafraje</u>	Firma <u>Eugenio Villafraje</u>
	36905700
	FM ó DNI



GOBIERNO DE LA CIUDAD DE BUENOS AIRES		PLANILLA DE INSPECCION DE ARBOLES	
G.C.B.A.		INSPECCION N°	
AVISO: <u>oficio</u>		FECHA DE RELEVAMIENTO: <u>3 / 11 / 2013</u>	
ARME			
UBICACIÓN DEL ARBOL			
CALLE	<u>L2m22b21</u>	N°	<u>3218</u>
ESPECIE BOTANICA	<u>Robiniz.</u>		
ARBOL SECO	<input checked="" type="checkbox"/>	ARBOL SEMISECO	<input type="checkbox"/>
PARAMETROS MECANICOS Y SANITARIOS DEL ARBOL			
ALTURA APROX (m)	<u>7</u>	INCLINACION: SI / NO	Mayor a 45° <input type="checkbox"/> Menor a 45° <input type="checkbox"/>
DAP (cm)	<u>25</u>	ORIENTACION DE LA INCLINACION	Hacia la calle <input type="checkbox"/> Hacia la propiedad <input type="checkbox"/> Hacia el largo de la vereda <input type="checkbox"/>
COPA DESBALANCEADA	<input type="checkbox"/>	DESCOPADO	<input checked="" type="checkbox"/>
FUSTE	DESCORTEZAMIENTO	<input checked="" type="checkbox"/>	DESCOPADO Y BROTADO
	Cavidades		FRUCTIFICACIONES FUNGICAS
	basal	media	alta
	pequeñas		
RAIZ	Expuesta		Provoca fisuras en el frente de la propiedad: SI / NO
	Levanta vereda: m²		Ancho de vereda: Código de vereda:
RAMAS	Quebradas/ Fisuradas		Codominancias
	Secas/ Secas en las puntas		Con mal ángulo de inserción
	Con cavidades/ Tumores o Cancros		Tocones
	Bajas		Que invaden espacio aéreo
HOJAS	Excesivas/ Cruzadas		
	De coloración anormal		Síntomas de enfermedades
	Con manchas foliares		Defoliación: <u>total</u> / parcial
Con signos de insectos			
Recomendaciones del Inspector:			
A: Objetivos de poda: Reducción Riesgo/ Eliminar Interferencias/ Reducir sombra/resistencia al viento/mejorar la estetica			
B: Tipos de poda: Formación/ Limpieza/ Aclareo/ Refaldado/Reducción de copa/ Terciado/ Balanceo			
C: <u>Extracción</u> D: Tratamiento sanitario E: Trasplante F: Corte de raíces			
Observaciones:			
MÉTODO DE INSPECCIÓN: VISUAL			
Árbol seco, proceso irreversible			
(Sin recuperación de vereda)			
Prioridad mediz.			
Datos del Inspector/Verificador			
Nombre y Apellido		Firma	36905700 FM 6 DNI



GOBIERNO DE LA CIUDAD DE BUENOS AIRES		PLANILLA DE INSPECCION DE ARBOLES	
G.C.B.A.		INSPECCION N°	
AVISO: <u>Oficio</u>		FECHA DE RELEVAMIENTO: <u>3/1/23</u>	
ARME			
UBICACIÓN DEL ARBOL			
CALLE <u>Lallazabol</u>		N° <u>3384</u>	
ESPECIE BOTANICA <u>Cupress</u>			
ARBOL SECO <input checked="" type="checkbox"/>		ARBOL SEMISECO <input type="checkbox"/>	
PARAMETROS MECANICOS Y SANITARIOS DEL ARBOL			
ALTURA APROX (m) <u>4</u>		INCLINACION: <u>SI / NO</u> Mayor a 45° <input type="checkbox"/>	
DAP (cm) <u>23</u>		Menor a 45° <input type="checkbox"/>	
ORIENTACION DE LA INCLINACION		Hacia la calle <input type="checkbox"/>	
		Hacia la propiedad <input type="checkbox"/>	
		Hacia el largo de la vereda <input type="checkbox"/>	
COPA DESBALANCEADA <input type="checkbox"/>		DESCOPADO <input type="checkbox"/>	
		DESCOPADO Y BROTADO <input type="checkbox"/>	
FUSTE	DESCORTEZAMIENTO <input type="checkbox"/>	FRUCTIFICACIONES FUNGICAS <input type="checkbox"/>	
	Cavidades		
	basal	media	alta
	pequeñas		
	grandes		
		CODOMINANCIAS <input type="checkbox"/>	
		CHORREADOS <input type="checkbox"/>	
		Cavidad longitudinal en el fuste (m) <input type="checkbox"/>	
		Espesor de pared remanente (cm) <input type="checkbox"/>	
RAIZ	Expuesta	Provoca fisuras en el frente de la propiedad: SI / NO <input type="checkbox"/>	
	Levanta vereda: m²	Ancho de vereda: Código de vereda: <input type="checkbox"/>	
RAMAS	Quebradas/ Fisuradas	Codominancias <input type="checkbox"/>	
	Secas/ Secas en las puntas	Con mal ángulo de inserción <input type="checkbox"/>	
	Con cavidades/ Tumores o Cancros	Tocones <input type="checkbox"/>	
	Bajas	Que invaden espacio aéreo <input type="checkbox"/>	
	Excesivas/ Cruzadas		
HOJAS	De coloración anormal	Síntomas de enfermedades <input type="checkbox"/>	
	Con manchas foliares	Defoliación total / parcial <input type="checkbox"/>	
	Con signos de insectos		
Recomendaciones del Inspector:			
A: Objetivos de poda: Reducción Riesgo/ Eliminar Interferencias/ Reducir sombra/resistencia al viento/mejorar la estética			
B: Tipos de poda: Formación/ Limpieza/ Aclareo/ Refaldado/Reducción de copa/ Terciado/ Balanceo			
C: Extracción D: Tratamiento sanitario E: Trasplante F: Corte de raíces			
SUPERFICIAL <input type="checkbox"/>			
PROFUNDA <input type="checkbox"/>			
Observaciones:			
MÉTODO DE INSPECCIÓN: VISUAL			
<u>Se solicita extracción de ejemplar Seco</u>			
<u>sin vereda</u>			
<u>Extracción con Brindas Medio</u>			
Datos del Inspector/Verificador			
<u>Estela Cobreo</u>		<u>[Firma]</u>	
Nombre y Apellido		Firma	
		26004195	
		FM ó DNI	




G.O.B.A.		GOBIERNO DE LA CIUDAD DE BUENOS AIRES	
PLANILLA DE INSPECCION DE ARBOLES		INSPECCION N°	
AVISO:	OFICIO	FECHA DE RELEVAMIENTO:	17 / 1 / 23
ARME			
UBICACION DEL ARBOL			
CALLE	LARRAZABAL	N°	4429 F7E
ESPECIE BOTANICA	ALACIA		
ARBOL SECO	X	ARBOL SEMISECO	
PARAMETROS MECANICOS Y SANITARIOS DEL ARBOL			
ALTURA APROX (m)	6	INCLINACION: SI / (NO) Mayor a 45°	
DAP (cm)	20	Menor a 45°	
ORIENTACION DE LA INCLINACION		Hacia la calle	
		Hacia la propiedad	
		Hacia el largo de la vereda	
COPA DESBALANCEADA		DESCOPADO	
DESCORTEZAMIENTO		DESCOPADO Y BROTADO	
FUSTE	pequeñas	FRUCTIFICACIONES FUNGICAS	
	grandes	CODOMINANCIAS	
		CHORREADOS	
		Cavidad longitudinal en el fuste (m)	
RAIZ	Expuesta	Provoca fisuras en el frente de la propiedad: SI / (NO)	
	Levanta vereda: m²	Ancho de vereda: 4.40	Código de vereda: L64
RAMAS	Quebradas/ Fisuradas	Codominancias	
	Secas/ Secas en las puntas	Con mal ángulo de inserción	
	Con cavidades/ Tumores o Cancros	Tocones	
	Bajas	Que invaden espacio aéreo	
HOJAS	Excesivas/ Cruzadas		
	De coloración anormal	Síntomas de enfermedades	
	Con manchas foliares	Defoliación total / parcial	
Con signos de insectos			
Recomendaciones del inspector:			
A: Objetivos de poda: Reducción Riesgo/ Eliminar Interferencias/ Reducir sombra/resistencia al viento/mejorar la estética			
B: Tipos de poda: Formación/ Limpieza/ Aclareo/ Refaldado/Reducción de copa/ Terciado/ Balanceo			
C: Extracción			
D: Tratamiento sanitario			
E: Trasplante			
F: Corte de raíces			
SUPERFICIAL			
PROFUNDA			
Observaciones:			
MÉTODO DE INSPECCIÓN: VISUAL			
ARBOL SECO . PR ALTA			
SIN VEREDA NI PLANTERA			
Datos del Inspector/Verificador			
GARTON HERRMANN		35321623	
Nombre y Apellido		FM ó DNI	
Firma			




GOBIERNO DE LA CIUDAD DE BUENOS AIRES		PLANILLA DE INSPECCION DE ARBOLES	
G.C.B.A.		INSPECCION N°	
AVISO:	OFICIO		
ARME			
UBICACIÓN DEL ARBOL			
CALLE	José Martí		N° 3291 LA.
ESPECIE BOTANICA	Fremo		
ARBOL SECO	X	ARBOL SEMISECO	
PARAMETROS MECANICOS Y SANITARIOS DEL ARBOL			
ALTURA APROX (m)	3	INCLINACION: SI / NO	Mayor a 45°
DAP (cm)	26		Menor a 45°
ORIENTACION DE LA INCLINACION		Hacia la calle	
		Hacia la propiedad	
		Hacia el largo de la vereda	
COPA DESBALANCEADA		DESCOPADO	X
DESCORTEZAMIENTO		DESCOPADO Y BROTADO	
FUSTE	Cavidades		FRUCTIFICACIONES FUNGICAS
	basal	media	alta
	pequeñas		
	grandes		
RAIZ	Expuesta	Provoca fisuras en el frente de la propiedad: SI / NO	
	Levanta vereda: m²	3	Ancho de vereda: 4.4
RAMAS	Quebradas/ Fisuradas	Código de vereda: 64PG	
	Secas/ Secas en las puntas	Codominancias	
	Con cavidades/ Tumores o Cancros	Con mal ángulo de inserción	
	Bajas	Tocones	
	Excesivas/ Cruzadas	Que invaden espacio aéreo	
HOJAS	De coloración anormal	Síntomas de enfermedades	
	Con manchas foliares	Defoliación total / parcial	
	Con signos de insectos		
Recomendaciones del Inspector:			
A: Objetivos de poda: Reducción Riesgo/ Eliminar interferencias/ Reducir sombra/resistencia al viento/mejorar la estética			
B: Tipos de poda: Formación/ Limpieza/ Aclareo/ Refaldado/ Reducción de copa/ Terciado/ Balanceo			
C: Extracción			
D: Tratamiento sanitario			
E: Trasplante			
F: Corte de raíces			
Observaciones:		SUPERFICIAL	
MÉTODO DE INSPECCIÓN: VISUAL		PROFUNDA	
Ejemplar seco, descopado, con movimiento			
Cerrar plautera			
Prioridad media.			
Datos del Inspector/Verificador			
F. Rosin		Firma	
Nombre y Apellido		32844488	
		FM ó DNI	



GOBIERNO DE LA CIUDAD DE BUENOS AIRES	
PLANILLA DE INSPECCION DE ARBOLES	
<div style="display: flex; justify-content: space-between;"> <div>  <p>G.C.B.A.</p> </div> <div> <p>INSPECCION N°</p> </div> </div>	
<p>AVISO: <u>Oficio</u></p>	
<p>FECHA DE RELEVAMIENTO: <u>18/11/22</u></p>	
<p>ARME</p>	
<p>UBICACIÓN DEL ARBOL</p>	
<p>CALLE <u>Mi calle</u> N° <u>2638 LD 1</u></p>	
<p>ESPECIE BOTANICA <u>Fresno</u></p>	
<p>ARBOL SECO <input checked="" type="checkbox"/> ARBOL SEMISECO <input type="checkbox"/></p>	
<p>PARAMETROS MECANICOS Y SANITARIOS DEL ARBOL</p>	
<p>INCLINACION: SI / NO Mayor a 45° <input type="checkbox"/> Menor a 45° <input type="checkbox"/></p>	
<p>ALTURA APROX (m) <u>6</u></p>	
<p>DAP (cm) <u>13</u></p>	
<p>ORIENTACION DE LA INCLINACION</p>	
<p>Hacia la calle <input type="checkbox"/></p>	
<p>Hacia la propiedad <input type="checkbox"/></p>	
<p>Hacia el largo de la vereda <input type="checkbox"/></p>	
<p>COPA DESBALANCEADA <input type="checkbox"/> DESCOPADO <input type="checkbox"/> DESCOPADO Y BROTADO <input type="checkbox"/></p>	
<p>FUSTE</p>	
<p>DESCORTEZAMIENTO <input type="checkbox"/></p>	
<p>Cavidades</p>	
<p>basal <input type="checkbox"/> media <input type="checkbox"/> alta <input type="checkbox"/></p>	
<p>pequeñas <input type="checkbox"/></p>	
<p>grandes <input type="checkbox"/></p>	
<p>FRUCTIFICACIONES FUNGICAS <input type="checkbox"/></p>	
<p>CODOMINANCIAS <input type="checkbox"/></p>	
<p>CHORREADOS <input type="checkbox"/></p>	
<p>Cavidad longitudinal en el fuste (m) <input type="checkbox"/></p>	
<p>Espesor de pared remanente (cm) <input type="checkbox"/></p>	
<p>RAIZ</p>	
<p>Expuesta <input type="checkbox"/></p>	
<p>Levanta vereda: m² <input type="checkbox"/></p>	
<p>Provoca fisuras en el frente de la propiedad: SI / NO <input type="checkbox"/></p>	
<p>Ancho de vereda: <input type="checkbox"/> Código de vereda: <input type="checkbox"/></p>	
<p>RAMAS</p>	
<p>Quebradas/ Fisuradas <input type="checkbox"/></p>	
<p>Secas/ Secas en las puntas <input type="checkbox"/></p>	
<p>Con cavidades/ Tumores o Cancros <input type="checkbox"/></p>	
<p>Bajas <input type="checkbox"/></p>	
<p>Excesivas/ Cruzadas <input type="checkbox"/></p>	
<p>Codominancias <input type="checkbox"/></p>	
<p>Con mal ángulo de inserción <input type="checkbox"/></p>	
<p>Tocones <input type="checkbox"/></p>	
<p>Que invaden espacio aéreo <input type="checkbox"/></p>	
<p>HOJAS</p>	
<p>De coloración anormal <input type="checkbox"/></p>	
<p>Con manchas foliares <input type="checkbox"/></p>	
<p>Con signos de insectos <input type="checkbox"/></p>	
<p>Síntomas de enfermedades <input type="checkbox"/></p>	
<p>Defoliación total / parcial <input type="checkbox"/></p>	
<p>Recomendaciones del inspector:</p>	
<p>A: Objetivos de poda: Reducción Riesgo/ Eliminar interferencias/ Reducir sombra/resistencia al viento/mejorar la estetica</p>	
<p>B: Tipos de poda: Formación/ Limpieza/ Aclareo/ Refaldado/Reducción de copa/ Terciado/ Balanceo</p>	
<p>C: Extracción D: Tratamiento sanitario E: Trasplante F: Corte de raíces</p>	
<p>SUPERFICIAL <input type="checkbox"/></p>	
<p>PROFUNDA <input type="checkbox"/></p>	
<p>Observaciones:</p>	
<p><u>Extracción de árbol seco</u></p>	
<p><u>Sen Veredo</u></p>	
<p><u>Extracción - Prioridad medio</u></p>	
<p>Datos del Inspector/Verificador</p>	
<p><u>Cristian Cobano</u></p>	
<p><u>[Firma]</u></p>	
<p><u>20004195</u></p>	
<p>Nombre y Apellido Firma FM ó DNI</p>	




GOBIERNO DE LA CIUDAD DE BUENOS AIRES
PLANILLA DE INSPECCION DE ARBOLES

G.C.B.A. INSPECCION N°
 AVISO: 500034551 / 23 FECHA DE RELEVAMIENTO: 20/10/2023
 ARME N° 3736134
 UBICACIÓN DEL ARBOL
 CALLE MURGIENDO
 ESPECIE BOTANICA LIGUSTRO
 ARBOL SECO ☐ ARBOL SEMISECO ☐
 PARAMETROS MECANICOS Y SANITARIOS DEL ARBOL
 INCLINACION: SI / NO Mayor a 45° ☐
 ALTURA APROX (m) 3 Menor a 45° ☐
 DAP (cm) 15 ORIENTACION DE LA INCLINACION
 Hacia la calle ☐
 Hacia la propiedad ☐
 Hacia el largo de la vereda ☐
 COPA DESBALANCEADA ☐ DESCOPADO ☐ DESCOPADO Y BROTADO ☐
 FUSTE DESCORTEZAMIENTO ☐ FRUCTIFICACIONES FUNGICAS ☐
 CAVIDADES ☐ CODOMINANCIAS ☐
 FUSTE ☐ CHORREADOS ☐
 CAVIDAD LONGITUDINAL EN EL FUSTE (m) ☐
 ESPESOR DE PARED REMANENTE (cm) ☐
 RAIZ Expuesta ☐ Provoca fisuras en el frente de la propiedad: SI / NO ☐
 Levanta vereda: m² ☐ Ancho de vereda: ☐ Código de vereda: ☐
 RAMAS Quebradas/ Fisuradas ☐ Codominancias ☐
 Secas/ Secas en las puntas ☐ Con mal ángulo de inserción ☐
 Con cavidades/ Tumores o Cancros ☐ Tocones ☐
 Bajas ☐ Que invaden espacio aéreo ☐
 Excesivas/ Cruzadas ☐
 HOJAS De coloración anormal ☐ Síntomas de enfermedades ☐
 Con manchas foliares ☐ Defoliación total / parcial ☐
 Con signos de insectos ☐
 Recomendaciones del inspector:
 A: Objetivos de poda: Reducción Riesgo/ Eliminar Interferencias/ Reducir sombra/resistencia al viento/mejorar la estética
 B: Tipos de poda: Formación/ Limpieza/ Aclareo/ Refaldado/Reducción de copa/ Terciado/ Balanceo
 C: Extracción ☒ D: Tratamiento sanitario ☐ E: Trasplante ☐ F: Corte de raíces ☐
 SUPERFICIAL ☐
 PROFUNDA ☐
 Observaciones:
Corresponde Extracción.
EJEMPLAR COMPLETAMENTE SECO
Prioridad ALTA
 Datos del Inspector/Verificador
NOELIA MARINO Noelia M. 33942811
 Nombre y Apellido Firma FM ó DNI



GOBIERNO DE LA CIUDAD DE BUENOS AIRES	
PLANILLA DE INSPECCION DE ARBOLES	
INSPECCION N°	
AVISO: <u>OFICIO</u>	FECHA DE RELEVAMIENTO: <u>23/11/23</u>
ARME	
UBICACION DEL ARBOL	
CALLE <u>PICOMARBUENA</u>	N° <u>4545</u>
ESPECIE BOTANICA <u>mn</u>	
ARBOL SECO <input checked="" type="checkbox"/>	ARBOL SEMISECO <input type="checkbox"/>
PARAMETROS MECANICOS Y SANITARIOS DEL ARBOL	
ALTURA APROX (m) <u>5</u>	INCLINACION: SI <input checked="" type="checkbox"/> NO <input type="checkbox"/> Mayor a 45° <input type="checkbox"/>
DAP (cm) <u>30</u>	Menor a 45° <input type="checkbox"/>
ORIENTACION DE LA INCLINACION	
Hacia la calle <input type="checkbox"/>	
Hacia la propiedad <input type="checkbox"/>	
Hacia el largo de la vereda <input type="checkbox"/>	
COPA DESBALANCEADA <input type="checkbox"/>	DESCOPADO <input type="checkbox"/>
DESCOPADO Y BROTADO <input type="checkbox"/>	
FUSTE	DESCORTEZAMIENTO <input type="checkbox"/>
Cavidades	
basal <input type="checkbox"/>	
media <input type="checkbox"/>	
alta <input type="checkbox"/>	
pequeñas <input type="checkbox"/>	
grandes <input type="checkbox"/>	
FRUCTIFICACIONES FUNGICAS <input type="checkbox"/>	
CODOMINANCIAS <input type="checkbox"/>	
CHORREADOS <input type="checkbox"/>	
Cavidad longitudinal en el fuste (m) <input type="checkbox"/>	
Espesor de pared remanente (cm) <input type="checkbox"/>	
RAIZ	Expuesta <input type="checkbox"/>
Levanta vereda: m² <input type="checkbox"/>	
Provoca fisuras en el frente de la propiedad: SI <input checked="" type="checkbox"/> NO <input type="checkbox"/>	
Ancho de vereda: <u>4,40</u>	
Código de vereda: <u>64P6</u>	
RAMAS	Quebradas/ Fisuradas <input type="checkbox"/>
Secas/ Secas en las puntas <input type="checkbox"/>	
Con cavidades/ Tumores o Cancros <input type="checkbox"/>	
Bajas <input type="checkbox"/>	
Excesivas/ Cruzadas <input type="checkbox"/>	
Codominancias <input type="checkbox"/>	
Con mal ángulo de inserción <input type="checkbox"/>	
Tocones <input type="checkbox"/>	
Que invaden espacio aéreo <input type="checkbox"/>	
HOJAS	De coloración anormal <input type="checkbox"/>
Con manchas foliares <input type="checkbox"/>	
Con signos de insectos <input type="checkbox"/>	
Síntomas de enfermedades <input type="checkbox"/>	
Defoliación total / parcial <input type="checkbox"/>	
Recomendaciones del Inspector:	
A: Objetivos de poda: Reducción Riesgo/ Eliminar interferencias/ Reducir sombra/resistencia al viento/mejorar la estética	
B: Tipos de poda: Formación/ Limpieza/ Aclareo/ Refaldado/Reducción de copa/ Terciado/ Balanceo	
C: Extracción <input checked="" type="checkbox"/> D: Tratamiento sanitario <input type="checkbox"/> E: Trasplante <input type="checkbox"/> F: Corte de raíces <input type="checkbox"/>	
SUPERFICIAL <input type="checkbox"/>	
PROFUNDA <input type="checkbox"/>	
Observaciones:	
MÉTODO DE INSPECCION: VISUAL <u>PR ALTA</u>	
<u>sin vereda ni plantar</u>	
<u>ARBOL SECO</u>	
Datos del Inspector/Verificador	
Nombre y Apellido <u>BARDON HERBERT</u>	Firma <u>[Firma]</u>
	35324623
	FM ó DNI



GOBIERNO DE LA CIUDAD DE BUENOS AIRES		PLANILLA DE INSPECCION DE ARBOLES		INSPECCION N°	
G.C.B.A.		AVISO: OFICIO		FECHA DE RELEVAMIENTO: 10-1-23	
ARME		UBICACIÓN DEL ARBOL			
CALLE		PIEDRABUENA		N° 5325	
ESPECIE BOTANICA		LIBURNUS			
ARBOL SECO		<input checked="" type="checkbox"/>		ARBOL SEMISECO	
PARAMETROS MECANICOS Y SANITARIOS DEL ARBOL					
ALTURA APROX (m)		4		INCLINACION: <input checked="" type="radio"/> SI <input type="radio"/> NO Mayor a 45°	
DAP (cm)		15		Menor a 45° <input checked="" type="checkbox"/>	
ORIENTACION DE LA INCLINACION		Hacia la calle			
		Hacia la propiedad			
		Hacia el largo de la vereda <input checked="" type="checkbox"/>			
COPA DESBALANCEADA		<input checked="" type="checkbox"/>		DESCOPADO	
DESCORTEZAMIENTO		<input checked="" type="checkbox"/>		DESCOPADO Y BROTADO	
FUSTE		Cavidades		FRUCTIFICACIONES FUNGICAS	
		basal		CODOMINANCIAS	
		media		CHORREADOS	
		alta		Cavidad longitudinal en el fuste (m)	
				Espesor de pared remanente (cm)	
RAIZ		Expuesta		Provoca fisuras en el frente de la propiedad: SI / NO	
		Levanta vereda: m²		4.42 (av) 6.426	
RAMAS		Quebradas/ Fisuradas		Codominancias	
		Secas/ Secas en las puntas		Con mal ángulo de inserción	
		Con cavidades/ Tumores o Cancros		Tocones	
		Bajas		Que invaden espacio aéreo	
		Excesivas/ Cruzadas			
HOJAS		De coloración anormal		Síntomas de enfermedades	
		Con manchas foliares		Defoliación total / parcial	
		Con signos de insectos			
Recomendaciones del Inspector:					
A: Objetivos de poda: Reducción Riesgo/ Eliminar interferencias/ Reducir sombra/resistencia al viento/mejorar la estetica					
B: Tipos de poda: Formación/ Limpieza/ Aclareo/ Refaldado/Reducción de copa/ Terciado/ Balanceo					
C: Extracción D: Tratamiento sanitario E: Trasplante F: Corte de raíces					
SUPEFRFICIAL					
PROFUNDA					
Observaciones: PR ALTA sin vereda ni PLANTERA					
Datos del Inspector/Verificador					
Nombre y Apellido		Firma		FM ó DNI	
BARRON MARRAMBA		[Firma]		3534623	



GOBIERNO DE LA CIUDAD DE BUENOS AIRES	
PLANILLA DE INSPECCION DE ARBOLES	
G.C.B.A.	
AVISO: <u>OFICIO</u>	INSPECCION N°
ARME	FECHA DE RELEVAMIENTO: <u>10/1/23</u>
UBICACIÓN DEL ARBOL	
CALLE <u>PIEDRABUENA</u>	N° <u>5410</u>
ESPECIE BOTANICA <u>SOFORA</u>	
ARBOL SECO	ARBOL SEMISECO <input checked="" type="checkbox"/>
PARAMETROS MECANICOS Y SANITARIOS DEL ARBOL	
ALTURA APROX (m) <u>6</u>	INCLINACION: <input checked="" type="checkbox"/> SI <input type="checkbox"/> NO Mayor a 45°
DAP (cm) <u>50</u>	Menor a 45° <input checked="" type="checkbox"/>
ORIENTACION DE LA INCLINACION	
Hacia la calle	<input checked="" type="checkbox"/>
Hacia la propiedad	
Hacia el largo de la vereda	<input checked="" type="checkbox"/>
COPA DESBALANCEADA	DESCOPADO
DESCORTEZAMIENTO	DESCOPADO Y BROTADO
FUSTE	FRUCTIFICACIONES FUNGICAS
pequeñas	CODOMINANCIAS
grandes	CHORREADOS
RAIZ	Cavidad longitudinal en el fuste (m)
Expuesta	Espeor de pared remanente (cm)
Levanta vereda: m²	Provoca fisuras en el frente de la propiedad: SI / NO
Quebradas/ Fisuradas	Ancho de vereda: <u>4,40</u> Código de vereda:
Secas/ Secas en las puntas	Codominancias
Con cavidades/ Tumores o Cancros	Con mal ángulo de inserción
Bajas	Tocones
Excesivas/ Cruzadas	Que invaden espacio aéreo
HOJAS	Síntomas de enfermedades
De coloración anormal	Defoliación total / parcial
Con manchas foliares	
Con signos de insectos	
Recomendaciones del Inspector:	
A: Objetivos de poda: Reducción Riesgo/ Eliminar interferencias/ Reducir sombra/resistencia al viento/mejorar la estetica	
B: Tipos de poda: Formación/ Limpieza/ Aclareo/ Refaldado/Reducción de copa/ Terciado/ Balanceo	
C: Extracción D: Tratamiento sanitario E: Trasplante F: Corte de raíces	
Observaciones:	SUPERFICIAL
MÉTODO DE INSPECCIÓN: VISUAL	PROFUNDA
<u>PR MEDIA</u>	
<u>Arbol semiseco, con cancheros en sus ramas, que puede provocar desgarro por la pudrición.</u>	
<u>sin vereda ni plantón</u>	
Datos del Inspector/Verificador	
<u>BARON MORGAN</u>	<u>3532623</u>
Nombre y Apellido	Firma
	FM ó DNI



GOBIERNO DE LA CIUDAD DE BUENOS AIRES	
PLANILLA DE INSPECCION DE ARBOLES	
G.C.B.A.	
INSPECCION N°	
AVISO: <u>OFICIO</u>	FECHA DE RELEVAMIENTO: <u>10/17/23</u>
ARME	
UBICACIÓN DEL ARBOL	
CALLE <u>PIEDRA BUENA</u>	N° <u>5645-5647</u>
ESPECIE BOTANICA <u>DURAZNERO</u>	
ARBOL SECO	ARBOL SEMISECO <input checked="" type="checkbox"/>
PARAMETROS MECANICOS Y SANITARIOS DEL ARBOL	
ALTURA APROX (m) <u>5</u>	INCLINACION: <input checked="" type="radio"/> SI <input type="radio"/> NO Mayor a 45°
DAP (cm) <u>25</u>	Menor a 45° <input checked="" type="checkbox"/>
ORIENTACION DE LA INCLINACION	
Hacia la calle	
Hacia la propiedad	
Hacia el largo de la vereda <input checked="" type="checkbox"/>	
COPA DESBALANCEADA	DESCOPADO
DESCOPADO Y BROTADO	
FRUCTIFICACIONES FUNGICAS	
CODOMINANCIAS	
CHORREADOS	
Cavidad longitudinal en el fuste (m)	
Espesor de pared remanente (cm)	
Provoca fisuras en el frente de la propiedad: SI / NO	
Ancho de vereda: <u>4.40</u> Código de vereda: <u>6406</u>	
Codominancias	
Con mal ángulo de inserción	
Tocones	
Que invaden espacio aéreo	
Síntomas de enfermedades	
Defoliación total / parcial	
Recomendaciones del Inspector:	
A: Objetivos de poda: Reducción Riesgo/ Eliminar interferencias/ Reducir sombra/resistencia al viento/mejorar la estetica	
B: Tipos de poda: Formación/ Limpieza/ Aclareo/ Refaldado/Reducción de copa/ Terciado/ Balanceo	
C: Extracción D: Tratamiento sanitario E: Trasplante F: Corte de raíces	
SUPERFICIAL	
PROFUNDA	
Observaciones:	
<u>PA MEDIA</u>	
<u>PLACENTA PEQUEÑO MOVIMIENTO</u>	
<u>SIN VEREDA NI PLANTANA</u>	
Datos del Inspector/Verificador	
Nombre y Apellido <u>GARZON HERRERA</u>	Firma <u>[Firma]</u>
	35321623
	FM ó DNI



GOBIERNO DE LA CIUDAD DE BUENOS AIRES
PLANILLA DE INSPECCION DE ARBOLES

G.L.B.A. INSPECCION N°

AVISO: FECHA DE RELEVAMIENTO: 21/1/2023

ARME:

UBICACIÓN DEL ARBOL

CALLE SALADILLO N° 5617 CA

ESPECIE BOTANICA NN (Tocón Descopado)

ARBOL SECO ☒ ARBOL SEMISECO ☐

PARAMETROS MECANICOS Y SANITARIOS DEL ARBOL

ALTURA APROX (m) 4 INCLINACION: SI / NO Mayor a 45° ☐ Menor a 45° ☐

DAP (cm) 40 ORIENTACION DE LA INCLINACION Hacia la calle ☐ Hacia la propiedad ☐ Hacia el largo de la vereda ☐

FUSTE	DESCORTEZAMIENTO		DESCOPADO		DESCOPADO Y BROTADO	
					FRUCTIFICACIONES FUNGICAS	
					CODOMINANCIAS	
					CHORREADOS	
	pequeñas				Cavidad longitudinal en el fuste (m)	
	grandes				Espesor de pared remanente (cm)	
RAIZ	Expuesta		Provoca fisuras en el frente de la propiedad: SI / NO			
	Levanta vereda: m ¹		Ancho de vereda: Código de vereda:			
RAMAS	Quebradas/ Fisuradas				Codominancias	
	Secas/ Secas en las puntas				Con mal ángulo de inserción	
	Con cavidades/ Tumores o Cancros				Tocones	
	Bajas				Que invaden espacio aéreo	
	Excesivas/ Cruzadas					
HOJAS	De coloración anormal		Síntomas de enfermedades			
	Con manchas foliares		Defoliación total / parcial			
	Con signos de insectos					

Recomendaciones del Inspector:

A: Objetivos de poda: Reducción Riesgo/ Eliminar interferencias/ Reducir sombra/resistencia al viento/mejorar la estetica

B: Tipos de poda: Formación/ Limpieza/ Aclareo/ Refaldado/Reducción de copa/ Terciado/ Balanceo

C: Extracción D: Tratamiento sanitario E: Trasplante F: Corte de raíces

SUPERFICIAL ☐ PROFUNDA ☐

Observaciones: Sin vereda


Prioridad ALTA

Datos del Inspector/Verificador

Spinadich [Firma] [Firma]

Nombre y Apellido Firma FM ó DNI



GOBIERNO DE LA CIUDAD DE BUENOS AIRES		PLANILLA DE INSPECCION DE ARBOLES																					
		INSPECCION N°																					
AVISO: <u>S00025390/23</u>		FECHA DE RELEVAMIENTO: <u>16/11/23</u>																					
ARME: <u></u>		UBICACION DEL ARBOL: <u></u>																					
CALLE: <u>SANTANDER</u>		N°: <u>5806</u>																					
ESPECIE BOTANICA: <u>LIPISTRO (TOCON)</u>		ARBOL SECO: <u></u> ARBOL SEMISECO: <u></u>																					
PARAMETROS MECANICOS Y SANITARIOS DEL ARBOL																							
ALTURA APROX (m): <u>2</u>		INCLINACION: SI / NO Mayor a 45°: <u></u> Menor a 45°: <u></u>																					
DAP (cm): <u>10</u>		ORIENTACION DE LA INCLINACION: Hacia la calle: <u></u> Hacia la propiedad: <u></u> Hacia el largo de la vereda: <u></u>																					
COPA DESBALANCEADA: <u></u>		DESCOPADO: <u>X</u>																					
DESCORTEZAMIENTO: <u></u>		DESCOPADO Y BROTADO: <u></u>																					
FUSTE: <table border="1"> <tr> <th rowspan="2"></th> <th colspan="3">Cavidades</th> </tr> <tr> <th>basal</th> <th>media</th> <th>alta</th> </tr> <tr> <td>pequeñas</td> <td></td> <td></td> <td></td> </tr> <tr> <td>grandes</td> <td></td> <td></td> <td></td> </tr> </table>			Cavidades			basal	media	alta	pequeñas				grandes				FRUCTIFICACIONES FUNGICAS: <u></u>						
	Cavidades																						
	basal	media	alta																				
pequeñas																							
grandes																							
CODOMINANCIAS: <u></u>		CHORREADOS: <u></u>																					
CAVIDAD LONGITUDINAL EN EL FUSTE (m): <u></u>		ESPESOR DE PARED REMANENTE (cm): <u></u>																					
RAIZ: <table border="1"> <tr> <td>Expuesta</td> <td></td> <td>Provoca fisuras en el frente de la propiedad: SI / NO</td> <td></td> </tr> <tr> <td>Levanta vereda: m²</td> <td></td> <td>Ancho de vereda:</td> <td>Código de vereda:</td> </tr> </table>		Expuesta		Provoca fisuras en el frente de la propiedad: SI / NO		Levanta vereda: m²		Ancho de vereda:	Código de vereda:	CODOMINANCIAS: <u></u>													
Expuesta		Provoca fisuras en el frente de la propiedad: SI / NO																					
Levanta vereda: m²		Ancho de vereda:	Código de vereda:																				
RAMAS: <table border="1"> <tr> <td>Quebradas/ Fisuradas</td> <td></td> <td>Con mal ángulo de inserción</td> <td></td> </tr> <tr> <td>Secas/ Secas en las puntas</td> <td></td> <td>Tocones</td> <td></td> </tr> <tr> <td>Con cavidades/ Tumores o Cancros</td> <td></td> <td>Que invaden espacio aéreo</td> <td></td> </tr> <tr> <td>Bajas</td> <td></td> <td></td> <td></td> </tr> <tr> <td>Excesivas/ Cruzadas</td> <td></td> <td></td> <td></td> </tr> </table>		Quebradas/ Fisuradas		Con mal ángulo de inserción		Secas/ Secas en las puntas		Tocones		Con cavidades/ Tumores o Cancros		Que invaden espacio aéreo		Bajas				Excesivas/ Cruzadas				SINTOMAS DE ENFERMEDADES: <u></u>	
Quebradas/ Fisuradas		Con mal ángulo de inserción																					
Secas/ Secas en las puntas		Tocones																					
Con cavidades/ Tumores o Cancros		Que invaden espacio aéreo																					
Bajas																							
Excesivas/ Cruzadas																							
HOJAS: <table border="1"> <tr> <td>De coloración anormal</td> <td></td> <td>Defoliación total / parcial</td> <td></td> </tr> <tr> <td>Con manchas foliares</td> <td></td> <td></td> <td></td> </tr> <tr> <td>Con signos de insectos</td> <td></td> <td></td> <td></td> </tr> </table>		De coloración anormal		Defoliación total / parcial		Con manchas foliares				Con signos de insectos				SUPERFICIAL: <u></u> PROFUNDA: <u></u>									
De coloración anormal		Defoliación total / parcial																					
Con manchas foliares																							
Con signos de insectos																							
Recomendaciones del Inspector: <p>A: Objetivos de poda: Reducción Riesgo/ Eliminar interferencias/ Reducir sombra/resistencia al viento/mejorar la estética</p> <p>B: Tipos de poda: Formación/ Limpieza/ Aclareo/ Refaldado/Reducción de copa/ Terclado/ Balanceo</p> <p>C: Extracción D: Tratamiento sanitario E: Trasplante F: Corte de raíces</p>																							
Observaciones: <u>Extracción sin vereda</u>																							
<u>Prioridad baja</u>																							
Datos del Inspector/Verificador: <table border="1"> <tr> <td> <u>Spinazzola</u> Nombre y Apellido </td> <td> <u>[Firma]</u> Firma </td> <td> <u>17605640</u> FM ó DNI </td> </tr> </table>				<u>Spinazzola</u> Nombre y Apellido	<u>[Firma]</u> Firma	<u>17605640</u> FM ó DNI																	
<u>Spinazzola</u> Nombre y Apellido	<u>[Firma]</u> Firma	<u>17605640</u> FM ó DNI																					




GOBIERNO DE LA CIUDAD DE BUENOS AIRES	
PLANILLA DE INSPECCION DE ARBOLES	
G.C.B.A.	
INSPECCION N°	
AVISO: <u>OFICIO</u>	FECHA DE RELEVAMIENTO: <u>7/12/22</u>
ARME	
UBICACIÓN DEL ARBOL	
CALLE <u>Somellera</u>	N° <u>4986</u>
ESPECIE BOTANICA <u>Ligustro</u>	
ARBOL SECO <input checked="" type="checkbox"/>	ARBOL SEMISECO <input type="checkbox"/>
PARAMETROS MECANICOS Y SANITARIOS DEL ARBOL	
ALTURA APROX (m) <u>5</u>	INCLINACION: SI <input type="checkbox"/> NO <input checked="" type="checkbox"/> Mayor a 45° <input type="checkbox"/> Menor a 45° <input type="checkbox"/>
DAP (cm) <u>40</u>	ORIENTACION DE LA INCLINACION
	Hacia la calle <input type="checkbox"/>
	Hacia la propiedad <input type="checkbox"/>
	Hacia el largo de la vereda <input type="checkbox"/>
COPA DESBALANCEADA <input type="checkbox"/>	DESCOPADO <input checked="" type="checkbox"/>
	DESCOPADO Y BROTADO <input type="checkbox"/>
FUSTE	DESCORTEZAMIENTO <input type="checkbox"/>
	FRUCTIFICACIONES FUNGICAS <input type="checkbox"/>
	CODOMINANCIAS <input type="checkbox"/>
	CHORREADOS <input type="checkbox"/>
	Cavidades
	basal <input type="checkbox"/> media <input type="checkbox"/> alta <input type="checkbox"/>
	Cavidad longitudinal en el fuste (m) <input type="checkbox"/>
	Espesor de pared remanente (cm) <input type="checkbox"/>
RAIZ	Expuesta <input type="checkbox"/>
	Levanta vereda: m² <input type="checkbox"/>
	Provoca fisuras en el frente de la propiedad: SI / NO <input checked="" type="checkbox"/> HA <u>4.4</u>
RAMAS	Quebradas/ Fisuradas <input type="checkbox"/>
	Codominancias <input type="checkbox"/>
	Secas/ Secas en las puntas <input type="checkbox"/>
	Con mal ángulo de inserción <input type="checkbox"/>
	Con cavidades/ Tumores o Cancros <input type="checkbox"/>
	Tocones <input type="checkbox"/>
	Bajas <input type="checkbox"/>
	Que invaden espacio aéreo <input type="checkbox"/>
	Excesivas/ Cruzadas <input type="checkbox"/>
HOJAS	De coloración anormal <input type="checkbox"/>
	Síntomas de enfermedades <input type="checkbox"/>
	Con manchas foliares <input type="checkbox"/>
	Defoliación total / parcial <input type="checkbox"/>
	Con signos de insectos <input type="checkbox"/>
Recomendaciones del inspector:	
A: Objetivos de poda: Reducción Riesgo/ Eliminar Interferencias/ Reducir sombra/resistencia al viento/mejorar la estetica	
B: Tipos de poda: Formación/ Limpieza/ Aclareo/ Refaldado/Reducción de copa/ Terciado/ Balanceo	
C: Extracción	D: Tratamiento sanitario
E: Trasplante	F: Corte de raíces
SUPEFRFICIAL <input type="checkbox"/>	PROFUNDA <input type="checkbox"/>
Observaciones:	
<u>Prondad media</u>	
Datos del Inspector/Verificador	
<u>F. Rossi</u>	<u>[Firma]</u>
Nombre y Apellido	Firma
	<u>30/11/99</u>
	FM 6 DNI



GOBIERNO DE LA CIUDAD DE BUENOS AIRES		PLANILLA DE INSPECCION DE ARBOLES		INSPECCION N°	
G.C.B.A.		OFICIO		FECHA DE RELEVAMIENTO: 7/12/22	
ARME					
UBICACIÓN DEL ARBOL					
CALLE		Somellera		N° 5412	
ESPECIE BOTANICA		Liquidambar			
ARBOL SECO		X		ARBOL SEMISECO	
PARAMETROS MECANICOS Y SANITARIOS DEL ARBOL					
ALTURA APROX (m)		4		INCLINACION: SI / NO Mayor a 45°	
DAP (cm)		16		Menor a 45°	
ORIENTACION DE LA INCLINACION					
Hacia la calle					
Hacia la propiedad					
Hacia el largo de la vereda					
COPA DESBALANCEADA		DESCOPADO		DESCOPADO Y BROTADO	
DESCORTEZAMIENTO				FRUCTIFICACIONES FUNGICAS	
FUSTE		Cavidades		CODOMINANCIAS	
		basal		CHORREADOS	
		media		Cavidad longitudinal en el fuste (m)	
		alta		Espesor de pared remanente (cm)	
RAIZ		Expuesta		Provoca fisuras en el frente de la propiedad: SI / NO	
		Levanta vereda: m²		4A 4.4	
RAMAS		Quebradas/ Fisuradas		Codominancias	
		Secas/ Secas en las puntas		Con mal ángulo de inserción	
		Con cavidades/ Tumores o Cancros		Tocones	
		Bajas		Que invaden espacio aéreo	
		Excesivas/ Cruzadas			
HOJAS		De coloración anormal		Síntomas de enfermedades	
		Con manchas foliares		Defoliación total / parcial	
		Con signos de insectos			
Recomendaciones del inspector:					
A: Objetivos de poda: Reducción Riesgo/ Eliminar interferencias/ Reducir sombra/resistencia al viento/mejorar la estetica					
B: Tipos de poda: Formación/ Limpieza/ Aclareo/ Refaldado/Reducción de copa/ Terciado/ Balanceo					
C: Extracción D: Tratamiento sanitario E: Trasplante F: Corte de raíces					
SUPEFRFICIAL					
PROFUNDA					
Observaciones:					
Profundidad media					
Datos del Inspector/Verificador					
F. Rossi		Firma		37241159	
Nombre y Apellido				FM 6 DNI	



GOBIERNO DE LA CIUDAD DE BUENOS AIRES										
PLANILLA DE INSPECCION DE ARBOLES										
 G.C.B.A.	INSPECCION N°									
AVISO: <u>OFICIO</u>	FECHA DE RELEVAMIENTO: <u>6/1/23</u>									
ARME										
UBICACIÓN DEL ARBOL										
CALLE <u>UNANIMÉ</u>	N° <u>5623 LD</u>									
ESPECIE BOTANICA	<u>LIBURTIO</u>									
ARBOL SECO <input checked="" type="checkbox"/>	ARBOL SEMISECO <input type="checkbox"/>									
PARAMETROS MECANICOS Y SANITARIOS DEL ARBOL										
ALTURA APROX (m) <u>3</u>	INCLINACION: SI <input checked="" type="checkbox"/> / NO <input type="checkbox"/> Mayor a 45° <input type="checkbox"/> Menor a 45° <input type="checkbox"/>									
DAP (cm) <u>20</u>	ORIENTACION DE LA INCLINACION: <table border="1"> <tr><td>Hacia la calle</td><td></td></tr> <tr><td>Hacia la propiedad</td><td></td></tr> <tr><td>Hacia el largo de la vereda</td><td></td></tr> </table>	Hacia la calle		Hacia la propiedad		Hacia el largo de la vereda				
Hacia la calle										
Hacia la propiedad										
Hacia el largo de la vereda										
COPA DESBALANCEADA <input type="checkbox"/>	DESCOPADO <input type="checkbox"/>									
DESCORTEZAMIENTO <input type="checkbox"/>	DESCOPADO Y BROTO <input type="checkbox"/>									
FUSTE	FRUCTIFICACIONES FUNGICAS									
<table border="1"> <tr><th colspan="3">Cavidades</th></tr> <tr><td>pequeñas</td><td>basal</td><td>media</td></tr> <tr><td>grandes</td><td></td><td>alta</td></tr> </table>	Cavidades			pequeñas	basal	media	grandes		alta	CODOMINANCIAS CHORREADOS CAVIDAD LONGITUDINAL EN EL FUSTE (m) ESPESOR DE PARED REMANENTE (cm)
Cavidades										
pequeñas	basal	media								
grandes		alta								
RAIZ	Provoca fisuras en el frente de la propiedad: SI <input checked="" type="checkbox"/> / NO <input type="checkbox"/> Ancho de vereda: <u>4.40</u> Código de vereda: <u>646</u>									
RAMAS	Quebradas/ Fisuradas Secas/ Secas en las puntas Con cavidades/ Tumores o Cancros Bajas Excesivas/ Cruzadas Codominancias Con mal ángulo de inserción Tocones Que invaden espacio aéreo									
HOJAS	De coloración anormal Con manchas foliares Con signos de insectos Síntomas de enfermedades Defoliación total / parcial									
Recomendaciones del Inspector:										
A: Objetivos de poda: Reducción Riesgo/ Eliminar interferencias/ Reducir sombra/resistencia al viento/mejorar la estética										
B: Tipos de poda: Formación/ Limpieza/ Aclareo/ Refaldado/Reducción de copa/ Terciado/ Balanceo										
C: Extracción D: Tratamiento sanitario E: Trasplante F: Corte de raíces										
SUPERFICIAL <input type="checkbox"/>										
PROFUNDA <input type="checkbox"/>										
Observaciones:										
<u>RA MEDIA</u>										
<u>SIN VEREDA NI PLANTAS</u>										
Datos del Inspector/Verificador										
<u>BARON UCRONAW</u>	<u>35321623</u>									
Nombre y Apellido	FM ó DNI									
Firma										




GOBIERNO DE LA CIUDAD DE BUENOS AIRES	
PLANILLA DE INSPECCION DE ARBOLES	
G.C.B.A.	
INSPECCION N°	
AVISO:	Oficio
ARME	
UBICACIÓN DEL ARBOL	
CALLE	Unamue N° 6026
ESPECIE BOTANICA	Paraiso
ARBOL SECO	X
ARBOL SEMISECO	
PARAMETROS MECANICOS Y SANITARIOS DEL ARBOL	
ALTURA APROX (m)	5
DAP (cm)	32
INCLINACION: SI / NO Mayor a 45°	
Menor a 45°	
ORIENTACION DE LA INCLINACION	
Hacia la calle	
Hacia la propiedad	
Hacia el largo de la vereda	
COPA DESBALANCEADA	DESCOPADO
DESCORTEZAMIENTO	DESCOPADO Y BROTADO
FUSTE	FRUCTIFICACIONES FUNGICAS
	CODOMINANCIAS
	CHORREADOS
	Cavidades
	Cavidad longitudinal en el fuste (m)
	Espesor de pared remanente (cm)
RAIZ	Provoca fisuras en el frente de la propiedad: SI / NO
Levanta vereda: m²	Ancho de vereda: 4,4
	Código de vereda: 6485
RAMAS	Codominancias
Quebradas/ Fisuradas	Con mal ángulo de inserción
Secas/ Secas en las puntas	Tocones
Con cavidades/ Tumores o Cancros	Que invaden espacio aéreo
Bajas	
Excesivas/ Cruzadas	
HOJAS	Síntomas de enfermedades
De coloración anormal	Defoliación total / parcial
Con manchas foliares	
Con signos de insectos	
Recomendaciones del Inspector:	
A: Objetivos de poda: Reducción Riesgo/ Eliminar interferencias/ Reducir sombra/resistencia al viento/mejorar la estetica	
B: Tipos de poda: Formación/ Limpieza/ Aclareo/ Refaldado/Reducción de copa/ Terciado/ Balanceo	
C: Extracción	D: Tratamiento sanitario
E: Trasplante	F: Corte de raíces
SUPERFICIAL	PROFUNDA
Observaciones:	
MÉTODO DE INSPECCIÓN: VISUAL	
Cerrar plantera	
Prioridad alta	
Datos del Inspector/Verificador	
F. Rossi	
Nombre y Apellido	Firma
	FM ó DNI



GOBIERNO DE LA CIUDAD DE BUENOS AIRES	
PLANILLA DE INSPECCION DE ARBOLES	
G.C.B.A.	
INSPECCION N°	
AVISO: <u>Oficio</u>	FECHA DE RELEVAMIENTO: <u>6/1/23</u>
ARME	
UBICACIÓN DEL ARBOL	
CALLE <u>Chamue</u>	N° <u>6060 LD.</u>
ESPECIE BOTANICA <u>Ligustrum</u>	
ARBOL SECO <input checked="" type="checkbox"/>	ARBOL SEMISECO <input type="checkbox"/>
PARAMETROS MECANICOS Y SANITARIOS DEL ARBOL	
INCLINACION: SI <input checked="" type="checkbox"/> NO <input type="checkbox"/> Mayor a 45° <input type="checkbox"/>	
Menor a 45° <input type="checkbox"/>	
ALTURA APROX (m) <u>2</u>	
DAP (cm) <u>16</u>	ORIENTACION DE LA INCLINACION
	Hacia la calle <input type="checkbox"/>
	Hacia la propiedad <input type="checkbox"/>
	Hacia el largo de la vereda <input type="checkbox"/>
COPA DESBALANCEADA <input type="checkbox"/>	DESCOPADO <input checked="" type="checkbox"/>
DESCOPADO Y BROTADO <input type="checkbox"/>	
FUSTE	DESCORTEZAMIENTO <input type="checkbox"/>
	Cavidades
	basal <input type="checkbox"/> media <input type="checkbox"/> alta <input type="checkbox"/>
	pequeñas <input type="checkbox"/> grandes <input type="checkbox"/>
FRUCTIFICACIONES FUNGICAS <input type="checkbox"/>	
CODOMINANCIAS <input type="checkbox"/>	
CHORREADOS <input type="checkbox"/>	
Cavidad longitudinal en el fuste (m) <input type="checkbox"/>	
Espesor de pared remanente (cm) <input type="checkbox"/>	
RAIZ	Expuesta <input type="checkbox"/>
Levanta vereda: m² <u>10</u>	Provoca fisuras en el frente de la propiedad: SI / NO <input type="checkbox"/>
	Ancho de vereda: <u>4.4</u> Código de vereda: <u>HA</u>
RAMAS	Quebradas/ Fisuradas <input type="checkbox"/>
	Secas/ Secas en las puntas <input type="checkbox"/>
	Con cavidades/ Tumores o Cancros <input type="checkbox"/>
	Bajas <input type="checkbox"/>
Excesivas/ Cruzadas <input type="checkbox"/>	Codominancias <input type="checkbox"/>
	Con mal ángulo de inserción <input type="checkbox"/>
	Tocones <input type="checkbox"/>
	Que invaden espacio aéreo <input type="checkbox"/>
HOJAS	De coloración anormal <input type="checkbox"/>
Con manchas foliares <input type="checkbox"/>	Síntomas de enfermedades <input type="checkbox"/>
Con signos de insectos <input type="checkbox"/>	Defoliación total / parcial <input type="checkbox"/>
Recomendaciones del inspector:	
A: Objetivos de poda: Reducción Riesgo/ Eliminar interferencias/ Reducir sombra/resistencia al viento/mejorar la estetica	
B: Tipos de poda: Formación/ Limpieza/ Aclareo/ Refaldado/Reducción de copa/ Terciado/ Balanceo	
C: Extracción <input checked="" type="checkbox"/>	D: Tratamiento sanitario <input type="checkbox"/> E: Trasplante <input type="checkbox"/> F: Corte de raíces <input type="checkbox"/>
SUPERFICIAL <input type="checkbox"/>	
PROFUNDA <input type="checkbox"/>	
Observaciones:	
MÉTODO DE INSPECCIÓN: VISUAL	
<u>Prioridad media</u>	
<u>mover plautera en alineación. Plautera: 1,2 x 1,2 (4,8ml)</u>	
Datos del Inspector/Verificador	
F. Rossi	
Nombre y Apellido	Firma
	37844498
	FM 6 DNI



GOBIERNO DE LA CIUDAD DE BUENOS AIRES	
PLANILLA DE INSPECCION DE ARBOLES	
INSPECCION N°	
AVISO: <u>eficio.</u>	FECHA DE RELEVAMIENTO: <u>6/1/2023</u>
ARME	
UBICACIÓN DEL ARBOL	
CALLE <u>Unamé</u>	N° <u>6439 LD</u>
ESPECIE BOTANICA <u>Ligustro.</u>	
ARBOL SECO	ARBOL SEMISECO <input checked="" type="checkbox"/>
PARAMETROS MECANICOS Y SANITARIOS DEL ARBOL	
ALTURA APROX (m) <u>2.</u>	INCLINACION: <input checked="" type="checkbox"/> SI / NO Mayor a 45° <input checked="" type="checkbox"/> Menor a 45°
DAP (cm) <u>18</u>	ORIENTACION DE LA INCLINACION
	Hacia la calle
	Hacia la propiedad <input checked="" type="checkbox"/>
	Hacia el largo de la vereda <input checked="" type="checkbox"/>
COPA DESBALANCEADA	DESCOPADO
	DESCOPADO Y BROTADO
FUSTE	DESCORTEZAMIENTO
	Cavidades
	basal
	media
	alta
	pequeñas
	grandes
RAIZ	Expuesta
	Levanta vereda: m²
	Provoca fisuras en el frente de la propiedad: SI / NO
	Ancho de vereda: Código de vereda:
RAMAS	Quebradas/ Fisuradas
	Secas/ Secas en las puntas
	Con cavidades/ Tumores o Cancros
	Bajas
	Excesivas/ Cruzadas
HOJAS	De coloración anormal
	Con manchas foliares
	Con signos de insectos
Síntomas de enfermedades	
Defoliación total / parcial	
Recomendaciones del Inspector:	
A: Objetivos de poda: Reducción Riesgo/ Eliminar interferencias/ Reducir sombra/resistencia al viento/mejorar la estética	
B: Tipos de poda: Formación/ Limpieza/ Aclareo/ Refaldado/Reducción de copa/ Terciado/ Balanceo	
C: Extracción D: Tratamiento sanitario E: Trasplante F: Corte de raíces	
SUPERFICIAL	
PROFUNDA	
Observaciones:	
MÉTODO DE INSPECCIÓN: VISUAL	
<u>Arbol semiseco, inclinado hacia la propiedad y el largo de la vereda. Presenta nacimiento</u>	
<u>Cancro del lado opuesto al que se inclina que afecta +40%</u>	
<u>de la circunferencia del fuste. Sin represión de vereda</u>	
<u>Primeridad media.</u>	
Datos del Inspector/Verificador	
<u>Elena Villanueva</u>	<u>Elena Villanueva</u>
Nombre y Apellido	Firma
	36905700
	FM ó DNI



GOBIERNO DE LA CIUDAD DE BUENOS AIRES		PLANILLA DE INSPECCION DE ARBOLES		INSPECCION N°	
G.C.B.A.		AVISO: <u>Of. cio</u>		FECHA DE RELEVAMIENTO: <u>5/11/2023</u>	
ARME					
UBICACIÓN DEL ARBOL					
CALLE		<u>Zuvico</u>		N° <u>4694</u>	
ESPECIE BOTANICA		<u>Ligustro</u>			
ARBOL SECO		<input type="checkbox"/>			
PARAMETROS MECANICOS Y SANITARIOS DEL ARBOL		ARBOL SEMISECO <input checked="" type="checkbox"/>			
ALTURA APROX (m)		<u>6</u>		INCLINACION: SI / NO Mayor a 45° <input type="checkbox"/>	
DAP (cm)		<u>23</u>		Menor a 45° <input type="checkbox"/>	
ORIENTACION DE LA INCLINACION		Hacia la calle <input type="checkbox"/>			
		Hacia la propiedad <input type="checkbox"/>			
		Hacia el largo de la vereda <input type="checkbox"/>			
COPA DESBALANCEADA		<input type="checkbox"/>		DESCOPADO <input type="checkbox"/>	
				DESCOPADO Y BROTADO <input type="checkbox"/>	
FUSTE		DESCORTEZAMIENTO <input type="checkbox"/>		FRUCTIFICACIONES FUNGICAS <input type="checkbox"/>	
		Cavidades		CODOMINANCIAS <input type="checkbox"/>	
		basal		CHORREADOS <input type="checkbox"/>	
		media		Cavidad longitudinal en el fuste (m) <input type="checkbox"/>	
		alta		Espesor de pared remanente (cm) <input type="checkbox"/>	
RAIZ		Expuesta <input type="checkbox"/>		Provoca fisuras en el frente de la propiedad: SI / NO <input type="checkbox"/>	
		Levanta vereda: m² <input type="checkbox"/>		Ancho de vereda: <input type="checkbox"/>	
				Código de vereda: <input type="checkbox"/>	
RAMAS		Quebradas/ Fisuradas <input type="checkbox"/>		Codominancias <input type="checkbox"/>	
		Secas/ Secas en las puntas <input type="checkbox"/>		Con mal ángulo de inserción <input type="checkbox"/>	
		Con cavidades/ Tumores o Cancros <input type="checkbox"/>		Tocones <input type="checkbox"/>	
		Bajas <input type="checkbox"/>		Que invaden espacio aéreo <input type="checkbox"/>	
		Excesivas/ Cruzadas <input type="checkbox"/>			
HOJAS		De coloración anormal <input type="checkbox"/>		Síntomas de enfermedades <input type="checkbox"/>	
		Con manchas foliares <input type="checkbox"/>		Defoliación total / parcial <input type="checkbox"/>	
		Con signos de insectos <input type="checkbox"/>			
Recomendaciones del Inspector:					
A: Objetivos de poda: Reducción Riesgo/ Eliminar interferencias/ Reducir sombra/resistencia al viento/mejorar la estetica					
B: Tipos de poda: Formación/ Limpieza/ Aclareo/ Refaldado/Reducción de copa/ Terciado/ Balanceo					
C: Extracción <input checked="" type="checkbox"/> D: Tratamiento sanitario <input type="checkbox"/> E: Trasplante <input type="checkbox"/> F: Corte de raíces <input type="checkbox"/>					
SUPERFICIAL <input type="checkbox"/>					
PROFUNDA <input type="checkbox"/>					
Observaciones:					
MÉTODO DE INSPECCIÓN: VISUAL					
Se solicita extracción de ejemplar semiseco con rama quebrada. El mismo se encuentra en situación irreversibles.					
Extracción Prioridad Medio					
Datos del Inspector/Verificador					
Nombre y Apellido		Firma		26001195	
				FM ó DNI	



GOBIERNO DE LA CIUDAD DE BUENOS AIRES		PLANILLA DE INSPECCION DE ARBOLES		INSPECCION N°	
G.C.B.A.		AVISO: <u>Oficio</u>		FECHA DE RELEVAMIENTO: <u>5/11/2023</u>	
ARME					
UBICACIÓN DEL ARBOL					
CALLE <u>Zuvilia</u>		N° <u>5793 LD</u>			
ESPECIE BOTANICA <u>Crespon</u>					
ARBOL SECO <input checked="" type="checkbox"/>		ARBOL SEMISECO <input type="checkbox"/>			
PARAMETROS MECANICOS Y SANITARIOS DEL ARBOL					
ALTURA APROX (m) <u>3</u>		INCLINACION: SI / NO		Mayor a 45° <input type="checkbox"/>	
DAP (cm) <u>14</u>				Menor a 45° <input type="checkbox"/>	
ORIENTACION DE LA INCLINACION		Hacia la calle <input type="checkbox"/>			
		Hacia la propiedad <input type="checkbox"/>			
		Hacia el largo de la vereda <input type="checkbox"/>			
COPA DESBALANCEADA <input type="checkbox"/>		DESCOPADO <input type="checkbox"/>		DESCOPADO Y BROTADO <input type="checkbox"/>	
DESCORTEZAMIENTO <input type="checkbox"/>		DESCOPADO Y BROTADO <input type="checkbox"/>		FRUCTIFICACIONES FUNGICAS <input type="checkbox"/>	
FUSTE		Cavidades		CODOMINANCIAS	
		basal media alta		CHORREADOS	
pequeñas				Cavidad longitudinal en el fuste (m)	
grandes				Espesor de pared remanente (cm)	
RAIZ		Expuesta		Provoca fisuras en el frente de la propiedad: SI / NO	
Levanta vereda: m²		Ancho de vereda:		Código de vereda:	
RAMAS		Quebradas/ Fisuradas		Codominancias	
Secas/ Secas en las puntas		Con cavidades/ Tumores o Cancros		Con mal ángulo de inserción	
Bajas		Excesivas/ Cruzadas		Tocones	
HOJAS		De coloración anormal		Síntomas de enfermedades	
Con manchas foliares		Con signos de insectos		Defoliación total / parcial	
Recomendaciones del Inspector:					
A: Objetivos de poda: Reducción Riesgo/ Eliminar Interferencias/ Reducir sombra/resistencia al viento/mejorar la estetica					
B: Tipos de poda: Formación/ Limpieza/ Aclareo/ Refaldado/Reducción de copa/ Terciado/ Balanceo					
C: Extracción D: Tratamiento sanitario E: Trasplante F: Corte de raíces					
SUPERFICIAL <input type="checkbox"/>					
PROFUNDA <input type="checkbox"/>					
Observaciones:					
MÉTODO DE INSPECCIÓN: VISUAL					
Se solicitó extracción de <u>semple seco</u> , con cavidad desde la base.					
Extracción Prioridad media.					
Datos del Inspector/Verificador					
Nombre y Apellido <u>Leintre Cobano</u>		Firma <u>[Firma]</u>		26004195	
		Firma		FM 6 DNI	



Detalles de ubicaciones y prioridades:

EXTRACCIONES CUPO FEBRERO 2023				
URGENCIA	CALLE	CHAPA	VEREDA	OBSERVACIONES
MEDIA	ARGENTINA AV.	5442	27m (64PG)	Ejemplar seco, mochado en reiteradas oportunidades, obstruye caños de desagüe. Plantera 1,2x1,2m (4,8ml).
MEDIA	CASTAÑARES AV.	4998 FTE	S/V	Ejemplar seco.
ALTA	CORRALES	2658	S/V	Ejemplar seco.
MEDIA	CORRALES	2742 FTE	S/V	Ejemplar seco.
MEDIA	CORRALES	6811 LD	S/V	Ejemplar seco, con inclinación menor a 45°, descopado y con movimiento.
MEDIA	DELLEPIANE	5224	S/V	Ejemplar seco, con descortezamiento, cavidades medias y altas y defoliación total.
ALTA	LARRAYA	3752	S/V	Ejemplar con cavidad longitudinal en fuste de 3m.
ALTA	LARRAZABAL	2952	S/V	Ejemplar seco, con movimiento y ramas secas.
ALTA	LARRAZABAL	2979	S/V	Ejemplar seco, con leve movimiento y descortezamiento.
MEDIA	LARRAZABAL	3057 LD2	S/V	Ejemplar seco, con movimiento y descortezamiento.
MEDIA	LARRAZABAL	3218	S/V	Ejemplar seco y ramas secas.
MEDIA	LARRAZABAL	3384	S/V	Ejemplar seco.
ALTA	LARRAZABAL	4429 FTE	S/V	Ejemplar seco.
MEDIA	MARTI, J.	3291 LA	3m (64PG)	Ejemplar seco, con movimiento y descopado. Cerrar plantera.
MEDIA	MIRALLA	2638 LD1	S/V	Ejemplar seco.
ALTA	MURGUIONDO	3736/ 34	S/V	Ejemplar seco.
ALTA	PIEDRA BUENA AV.	4545	S/V	Ejemplar seco.
ALTA	PIEDRA BUENA AV.	5325	S/V	Ejemplar seco, con inclinación menor a 45° y descortezamiento.
MEDIA	PIEDRA BUENA AV.	5410	S/V	Ejemplar semiseco, con inclinación menor a 45° y con canchros en sus ramas que puede provocar desgarro por la pudrición.
MEDIA	PIEDRA BUENA AV.	5645/47	S/V	Ejemplar semiseco, con inclinación menor a 45°, con pequeño movimiento y ramas secas/quebradas.
ALTA	SALADILLO	5617 LA	S/V	Ejemplar seco y descopado.
BAJA	SANTANDER	5806	S/V	Ejemplar descopado.
MEDIA	SOMELLERA	4986	S/V	Ejemplar seco y descopado.
MEDIA	SOMELLERA	5412	S/V	Ejemplar seco.
MEDIA	UNANUE	5623 LD	S/V	Ejemplar seco.
ALTA	UNANUE	6026	4m (64PG)	Ejemplar seco, con ramas quebradas/con cavidades. Cerrar plantera.
ALTA	UNANUE	6060 LD	10m (HA)	Ejemplar seco y descopado. Cerrar plantera fuera de línea y abrir nueva en alineación de 1,2x1,2m (4,8ml).
MEDIA	UNANUE	6439 LD	S/V	Ejemplar semiseco, con inclinación mayor a 45°, ramas secas/quebradas, descortezamiento, movimiento y cancro que afecta más del 40% de la circunferencia del fuste.
MEDIA	ZUVIRIA	4694	S/V	Ejemplar semiseco y con rama quebrada.
MEDIA	ZUVIRIA	5793 LD	S/V	Ejemplar seco, con cavidades altas desde la base.

Sub Gerencia Operativa de Control Comunal y Obras
Gerencia Operativa Gestión Comunal
Comuna 8

Alba María Formoso
Resp. Arbolado – Raíces, Extracciones, Plantaciones
Gestión Urbanística



GOBIERNO DE LA CIUDAD DE BUENOS AIRES
"1983-2023. 40 Años de Democracia"

Hoja Adicional de Firmas
Informe gráfico

Número:

Buenos Aires,

Referencia: Anexo Planillas de Inspección y Fotos Resol. Arbolado FEBRERO 2023

El documento fue importado por el sistema GEDO con un total de 61 pagina/s.

Digitally signed by Comunicaciones Oficiales
DN: cn=Comunicaciones Oficiales
Date: 2023.01.25 12:20:32 -03'00'

Digitally signed by Comunicaciones
Oficiales
DN: cn=Comunicaciones Oficiales
Date: 2023.01.25 12:20:34 -03'00'