



G O B I E R N O D E L A C I U D A D D E B U E N O S A I R E S

"1983-2023. 40 Años de Democracia"

Resolución Presidencia Junta Comuna

Número: RS-2023-24385340-GCABA-COMUNA4

Buenos Aires, Martes 27 de Junio de 2023

Referencia: Creacion de documento, peticion desde Expediente Electrónico EX-2023-23032122- - GCABA-COMUNA4

VISTO: La Constitución de la Ciudad de Buenos Aires, las Leyes n° 3263 y n° 1777, el Decreto n° 166/GCBA/13 y 55/GCBA/14, el expediente **EX-2023-23032122-GCABA-COMUNA4**.

CONSIDERANDO:

Que conforme surge del artículo 10 inciso a) de la Ley 1777, concordante con lo establecido por el artículo 128 de la Constitución de la Ciudad de Buenos Aires, las Comunas tienen competencia exclusiva en materia de planificación, ejecución y control de los trabajos de mantenimiento urbano de las vías secundarias y otras de menor jerarquía, según normativa vigente;

Que con fecha 7 de mayo de 2013 se sancionó el Decreto n° 166/2013 por medio del cual se transfirió a las Comunas de la Ciudad Autónoma de Buenos Aires las misiones, funciones y responsabilidades establecidas en la Ley n° 3263, a excepción de las previstas en el artículo 1° de dicho Decreto, todo ello de conformidad con las competencias otorgadas por la Constitución de la Ciudad de Buenos Aires y por la Ley n.° 1777;

Que la Ley n° 3263 de arbolado público urbano prevé en su artículo 15 que la Autoridad de Aplicación podrá efectuar tareas de tala o extracción en diferentes supuestos;

Que conforme la delegación efectuada por el Decreto n° 166/2013 corresponde a las Comunas la aplicación del artículo 15 de la Ley n° 3263, a excepción de los casos previstos en los incisos d), e) y g) del mismo;

Que de ello se desprende que la Comuna podrá disponer la extracción de árboles en aquellos casos en que el árbol esté seco, o que por su estado sanitario, fisiológico o por sus condiciones físicas no sea posible su recuperación o para garantizar la seguridad de las personas y/o bienes, o cuando se encuentre fuera de la línea de plantación respecto al resto de los árboles de la vereda, constituyendo un obstáculo;

Que, surge de los informes de inspección obrantes en este expediente en los órdenes 2, 3, 4, 5, 6, 7, 8, 9, 10 y 11 oportunamente realizados, que todos los ejemplares insepccionados, requieren de una extracción urgente, dándole a la misma, prioridad **ALTA**.

Recurriendo a la ley de arbolado urbano N° 3263 incisos a), b) y c) resulta conveniente su extracción con urgencia, quedando exceptuados de la colocación de un cartel junto a cada ejemplar por el plazo de 10, días tal como expresa el último párrafo del artículo 15 de la citada ley.

Que la Ley n.° 3263 establece, en sus artículos 5° a 7°, los recaudos a seguir en caso de plantación y/o reposición de arbolado público urbano;

Que de acuerdo a lo que surge de los informes de Inspección citados en el visto, corresponde efectuar la extraccion de

los ejemplares cuyas inspecciones obran en los ordenes 2, 3, 4, 5, 6, 7, 8, 9, 10 y 11 del presente expediente, en un todo de acuerdo a la normativa vigente.

Por ello, y en uso de las facultades conferidas por la Ley n°1.777 y el Decreto n°166/13,

EL PRESIDENTE DE LA JUNTA COMUNAL

DE LA COMUNA N°4

RESUELVE

Artículo 1°.- Autorízase la extracción de los ejemplares inspeccionados según ordenes 2 , 3, 4, 5, 6, 7, 8, 9, 10 y 11 del presente expediente, ubicados en las siguientes direcciones:

- RIO CUARTO 2852.- Acta 5127
- VALLE, A Del 1268+1.- Acta 5303
- ESTEBAN DE LUCA 1902.- Acta 5387
- RONDEAU 2866_68.- Acta 5687
- BONAVERA, OSCAR NATALIO 1241FTE.- Acta 5638
- BONAVERA, OSCAR NATALIO 1357 +1.- Acta 5639
- BONAVERA, OSCAR NATALIO 1349.- Acta 5640
- BONAVERA, OSCAR NATALIO 1261 FTE.- Acta 5641
- BONAVERA, OSCAR NATALIO 1473.- Acta 5642
- BONAVERA, OSCAR NATALIO 1193.- Acta 5643

Artículo 2°.- Encomiéndase a la Empresa Ecología Urbana S.R.L, CUIT N° 30-68725648-0 realizar las tareas de extracción de los ejemplares individualizados en el artículo anterior.

Artículo 3°.- Regístrese, cumplido, archívese.-

Digitally signed by Ignacio Alvarez
Date: 2023.06.27 11:02:23 ART
Location: Ciudad Autónoma de Buenos Aires

Ignacio Alvarez
Presidente Junta Comunal
JUNTA COMUNAL 4
AREA JEFE DE GOBIERNO

Digitally signed by Comunicaciones
Oficiales
DN: cn=Comunicaciones Oficiales
Date: 2023.06.27 11:02:25 -03'00'



G.C.B.A.

PLANILLA DE INSPECCION DE ARBOLES

INSPECTOR:

Sofía Bellifemne

CALLE

Río Cuarto

POSICIÓN OCUPADA

X

PLANTERA
VACÍAPLANTERA
CERRADA/CEMENT
ADA/INEXISTENTE

UBICACIÓN DE PLANTERA

Regular

X

Ochava

Fuera de alineación

ESPECIE BOTANICA

Phoenix

Altura aproximada (m)

8

VITALIDAD

Vigoroso

X

DAP (cm)

90

Seco

Semiseco

ORIENTAC
INCLIN

ENFERMEDADES

PLAGAS

TAREA RECOMENDADA

PODA

EXTRACCIÓN

X

CORTE DE RAÍCES

NO CORRESPONDE TAREA

INTERVENCIÓN DE PODA

DESCRIPCIÓN DE PROBLEMAS

Ramas secas

Ramas bajas

Ramas exc

Ramas Codominates

Tocones

Ramas que

Ramas con mal ángulo de inserción

Ramas con

Ramas que invaden espacio aéreo

DESCRIPCIÓN DE PROBLEMAS

Reducir riesgo

Eliminar invasión

Eliminar int

Formacion/correccion

Compensar inclinación

TIPOS DE PODA

Limpieza + 1 tipo de poda

Limpieza + 3 tipos de podas

Limpieza + 2 tipos de podas

Poda de reducción en grandes eje

ENCUADRE NORMATIVO

Garantizar la seguridad de personas y/o bienes.

Mantener y conser

Por el trazado o mantenimiento de un servicio público.

	INTERVENCIÓN DE EXTRACCIÓN							
	ARBOL	X		TOCÓN			CEPA	
	DEFECTOS DEL EJEMPLAR:							
	Descomposición avanzada del tronco o de la/s cavidad/es						Pared remanente de	
	Grietas o cavidades especialmente aquellas en contacto con el suelo o asociadas con otros defectos						Defecto/s que afecten al árbol	
	Daño corona / rotura - unión débil de rama con grieta o pudrición						Raíces estranguladas o podridas del tronco	
	Daños a las raíces: mayores al 40% dentro del RCR.						Árbol muerto en pie	
	Inclinación del árbol con la raíz cortada reciente o amontonamiento de tierra - rajadura o caries en la raíz							
	Obstrucción total de señales de tránsito / luces o intersecciones						Descomposición de ramas superiores	
	Grietas			Pared remanente escasa				
	Defecto/s que afecten a más del 40% de la circunferencia del árbol						Grietas o caries en la corteza	
	Decaimiento generalizado						Inclinación del árbol	
	Inclinación del árbol mayor a 45 ° con rotura de raíz						Daños de más del 40%	
	Árboles muertos: obstrucción física de peatones o el tráfico de vehículos							

		Improbable					
	PROBABILIDAD DE FALLO	Probable					POSIBIL
		Posible	X				IMPA
		Inminente					
	CONSECUENCIAS	Insignificante					
		Menor					
		Significativa	X				
		Severa					
	ENCUADRE NORMATIVO						
	El árbol esté seco.					Para garantizar la segurid	
	Por su estado sanitario, fisiológico o por sus condiciones físicas no sea posible su recuperación.						
	Asimismo, en caso de ser técnicamente imposible practicar el trasplante, según lo dispuesto en el podrá talar o extraer ejemplares sólo en las siguientes circunstancias.						
	Cuando impidan u obstaculicen el trazado o realización de obras públicas.						
	Por el trazado o mantenimiento de un servicio público.						
	Cuando se encuentre fuera de la línea de plantación respecto al resto de los árboles de la vereda,						
	Cuando por su localización resulte imposible ubicar las entradas de vehículos necesarias para cun estacionamiento y carga y descarga dispuestos por el Código de Planeamiento Urbano para el uso						
	INTERVENCIÓN CORTE DE RAÍCES						
	DEFECTOS DEL EJEMPLAR						
	Raíces agresivas que rompen la vereda					Copa desbalanceada	
	Ramas que invaden espacio aéreo					Daño de raíces a frentista	
	TIPO DE CORTE DE RAÍZ						
	Corte de Raices Superficial sin poda aérea					Corte de Raices P	
	Corte de Raices Superficial con poda aérea					Corte de Raices P	
	Corte de Raices Superficial y profunda sin poda aérea					Corte de Raices S	
	Reparar, ampliar o achicar plantera					*Colocar las dimensiones finales d	
	M2 de vereda a reparar						
	ENCUADRE NORMATIVO						
	Garantizar la seguridad de personas y/o bienes.					Por el trazado o mar	
	Mantener y conservar el arbolado público.						
	INTERVENCIÓN PLANTACIÓN						
	Especie a plantar					Reparar, ampliar o	
						*Colocar las dimensiones lineales	
	M2 de vereda a reparar						
	APARTADO PARA INTERVENCIÓN CR/EXTRACCIÓN						
		Extremo					
		Alto					

[illegible]

INSPECCION N°:		5127	
FECHA:	8/22/2022		
N°	2852	REF	
		UBICACIÓN INEXISTENTE	
		Menor a 45°	X
INCLINACIÓN		Mayor a 45°	
		Sin inclinación	
DIRECCIÓN DE LA ACCIÓN	Hacia la calle		X
	Hacia la propiedad		
	Hacia la vereda		
		PLANTACIÓN	
Resivas y/o cruzadas			
Abrazadas y/o fisuradas			
Cavidades, tumores y/o canchales			
Referencia/despeje			
Ejemplares > 20 m de altura			
Mantenimiento del arbolado público.			

Fuste con espesor menor a 2,5 cm			
Fuste dañado por corte o quemadura más del 40% de la circunferencia del fuste			
Ramas secundarias : más del 40% de la circunferencia del tronco			
Fuste sin otros defectos importantes			
Pocas ramas quebradas/ rotas , tocones			X
Sin cavidad muy avanzada del tronco o cavidad/es			
Fuste dividido en dos partes			
Cavidades profundas desde fuste hacia ramas primarias			
Ángulo mayor a 45 ° con rotura de raíz			
Más del 40% de raíces en su RCR			

[illegible]

RIDAD	Media		X
	Baja		
	Sin prioridad		
			
	No es una especie de arbolado lineal, sobre plantera elevada, esta creciendo con tropismo hacia la calzada, y se observa cierta tracción de vereda		
	DNI:40141688		
			



GOBIERNO DE LA CIUDAD DE BUENOS AIRES
"1983-2023. 40 Años de Democracia"

Hoja Adicional de Firmas
Informe gráfico

Número:

Buenos Aires,

Referencia: Creacion de documento, peticion desde Expediente Electrónico EX-2023-23032122- -
GCABA-COMUNA4

El documento fue importado por el sistema GEDO con un total de 8 pagina/s.

Digitally signed by Comunicaciones Oficiales
DN: cn=Comunicaciones Oficiales
Date: 2023.06.14 13:28:58 -03'00'

Digitally signed by Comunicaciones
Oficiales
DN: cn=Comunicaciones Oficiales
Date: 2023.06.14 13:28:58 -03'00'



G.C.B.A.

PLANILLA DE INSPECCION DE ARBOLES

INSPECTOR:

Sofia Bellifemine

CALLE

Valle, Aristóbulo Del

POSICIÓN OCUPADA

X

PLANTERA
VACÍAPLANTERA
CERRADA/CEMENT
ADA/INEXISTENTE

UBICACIÓN DE PLANTERA

Regular

X

Ochava

Fuera de alineación

ESPECIE BOTANICA

Fresno-Fraxinu

Altura aproximada (m)

8

VITALIDAD

Vigoroso

X

DAP (cm)

60

Seco

Semiseco

ORIENTAC
INCLIN

ENFERMEDADES

PLAGAS

TAREA RECOMENDADA

PODA

EXTRACCIÓN

X

CORTE DE RAÍCES

NO CORRESPONDE TAREA

INTERVENCIÓN DE PODA

DESCRIPCIÓN DE PROBLEMAS

Ramas secas

Ramas bajas

Ramas exc

Ramas Codominates

Tocones

Ramas que

Ramas con mal ángulo de inserción

Ramas con

Ramas que invaden espacio aéreo

DESCRIPCIÓN DE PROBLEMAS

Reducir riesgo

Eliminar invasión

Eliminar int

Formacion/correccion

Compensar inclinación

TIPOS DE PODA

Limpieza + 1 tipo de poda

Limpieza + 3 tipos de podas

Limpieza + 2 tipos de podas

Poda de reducción en grandes eje

ENCUADRE NORMATIVO

Garantizar la seguridad de personas y/o bienes.

Mantener y conser

Por el trazado o mantenimiento de un servicio público.

INTERVENCIÓN DE EXTRACCIÓN							
	ARBOL	<input checked="" type="checkbox"/>		TOCÓN	<input type="checkbox"/>		CEPA <input type="checkbox"/>
	DEFECTOS DEL EJEMPLAR:						
	Descomposición avanzada del tronco o de la/s cavidad/es				<input checked="" type="checkbox"/>	Pared remanente de	
	Grietas o cavidades especialmente aquellas en contacto con el suelo o asociadas con otros defectos				<input type="checkbox"/>	Defecto/s que afecten al árbol	
	Daño corona / rotura - unión débil de rama con grieta o pudrición				<input type="checkbox"/>	Raíces estranguladas o podridas del tronco	
	Daños a las raíces: mayores al 40% dentro del RCR.				<input type="checkbox"/>	Árbol muerto en pie	
	Inclinación del árbol con la raíz cortada reciente o amontonamiento de tierra - rajadura o caries en la raíz						
	Obstrucción total de señales de tránsito / luces o intersecciones				<input type="checkbox"/>	Descomposición de ramas superiores	
	Grietas	<input type="checkbox"/>		Pared remanente escasa		<input type="checkbox"/>	
	Defecto/s que afecten a más del 40% de la circunferencia del árbol				<input type="checkbox"/>	Grietas o caries en la corteza	
	Decaimiento generalizado				<input checked="" type="checkbox"/>	Inclinación del árbol	
	Inclinación del árbol mayor a 45 ° con rotura de raíz				<input type="checkbox"/>	Daños de más del 40%	
	Árboles muertos: obstrucción física de peatones o el tráfico de vehículos						<input type="checkbox"/>

	PROBABILIDAD DE FALLO	Improbable				POSIBIL IMPA
		Probable				
		Posible	X			
		Inminente				
	CONSECUENCIAS	Insignificante				
		Menor				
		Significativa	X			
		Severa				
	ENCUADRE NORMATIVO					
	El árbol esté seco.	X			Para garantizar la segurid	
	Por su estado sanitario, fisiológico o por sus condiciones físicas no sea posible su recuperación.					
	Asimismo, en caso de ser técnicamente imposible practicar el trasplante, según lo dispuesto en el podrá talar o extraer ejemplares sólo en las siguientes circunstancias.					
	Cuando impidan u obstaculicen el trazado o realización de obras públicas.					
	Por el trazado o mantenimiento de un servicio público.					
	Cuando se encuentre fuera de la línea de plantación respecto al resto de los árboles de la vereda,					
	Cuando por su localización resulte imposible ubicar las entradas de vehículos necesarias para cun estacionamiento y carga y descarga dispuestos por el Código de Planeamiento Urbano para el uso					
	INTERVENCIÓN CORTE DE RAÍCES					
	DEFECTOS DEL EJEMPLAR					
	Raíces agresivas que rompen la vereda			Copa desbalanceada		
	Ramas que invaden espacio aéreo			Daño de raíces a frentista		
	TIPO DE CORTE DE RAÍZ					
	Corte de Raices Superficial sin poda aérea			Corte de Raices P		
	Corte de Raices Superficial con poda aérea			Corte de Raices P		
	Corte de Raices Superficial y profunda sin poda aérea			Corte de Raices S		
	Reparar, ampliar o achicar plantera		*Colocar las dimensiones finales d			
	M2 de vereda a reparar					
	ENCUADRE NORMATIVO					
	Garantizar la seguridad de personas y/o bienes.			Por el trazado o mar		
	Mantener y conservar el arbolado público.					
	INTERVENCIÓN PLANTACIÓN					
	Especie a plantar			Reparar, ampliar o		
				*Colocar las dimensiones lineales		
	M2 de vereda a reparar					
	APARTADO PARA INTERVENCIÓN CR/EXTRACCIÓN					
		Extremo				
		Alto	X			

[illegible]

INSPECCION N°:		5303	
FECHA:	10/19/2022		
N°	1268	REF	1
		UBICACIÓN INEXISTENTE	
s sp.			
		Menor a 45°	x
INCLINACIÓN		Mayor a 45°	
		Sin inclinación	
CIÓN DE LA ACIÓN	Hacia la calle		
	Hacia la propiedad		
	Hacia la vereda		x
		PLANTACIÓN	
esivas y/o cruzadas			
bradas y/o fisuradas			
cavidades, tumores y/o canchros			
erferencia/despeje			
mplares > 20 m de altura			
var el arbolado público.			

espesor menor a 2,5 cm			
te a más del 40% de la circunferencia del			
loras : más del 40% de la circunferencia			
e, sin otros defectos importantes			X
ensas ramas quebradas/ rotas , tocones			
uy avanzada del tronco o cavidad/es			
Fuste dividido en dos partes			
ttensas desde fuste hacia ramas primarias			X
bl mayor a 45 ° con rotura de raíz			
40% de raíces en su RCR			

[illegible]

[illegible]



GOBIERNO DE LA CIUDAD DE BUENOS AIRES
"1983-2023. 40 Años de Democracia"

Hoja Adicional de Firmas
Informe gráfico

Número:

Buenos Aires,

Referencia: Creacion de documento, peticion desde Expediente Electrónico EX-2023-23032122- -
GCABA-COMUNA4

El documento fue importado por el sistema GEDO con un total de 8 pagina/s.

Digitally signed by Comunicaciones Oficiales
DN: cn=Comunicaciones Oficiales
Date: 2023.06.14 13:30:14 -03'00'

Digitally signed by Comunicaciones
Oficiales
DN: cn=Comunicaciones Oficiales
Date: 2023.06.14 13:30:15 -03'00'



G.C.B.A.

PLANILLA DE INSPECCION DE ARBOLES

INSPECTOR:

SEBASTIAN GALLUCCI

CALLE

ESTEBAN DE LUCA

POSICIÓN OCUPADA

x

PLANTERA
VACÍAPLANTERA
CERRADA/CEMENT
ADA/INEXISTENTE

UBICACIÓN DE PLANTERA

Regular

X

Ochava

Fuera de alineación

ESPECIE BOTANICA

PARAISO

Altura aproximada (m)

40/12

VITALIDAD

Vigoroso

Seco

X

DAP (cm)

Semiseco

ORIENTAC
INCLIN

ENFERMEDADES

NO VISIBLES

PLAGAS

TAREA RECOMENDADA

PODA

EXTRACCIÓN

X

CORTE DE RAÍCES

NO CORRESPONDE TAREA

INTERVENCIÓN DE PODA

DESCRIPCIÓN DE PROBLEMAS

Ramas secas

Ramas bajas

Ramas exc

Ramas Codominates

Tocones

Ramas que

Ramas con mal ángulo de inserción

Ramas con

Ramas que invaden espacio aéreo

DESCRIPCIÓN DE PROBLEMAS

Reducir riesgo

Eliminar invasión

Eliminar int

Formacion/correccion

Compensar inclinación

TIPOS DE PODA

Limpieza + 1 tipo de poda

Limpieza + 3 tipos de podas

Limpieza + 2 tipos de podas

Poda de reducción en grandes eje

ENCUADRE NORMATIVO

Garantizar la seguridad de personas y/o bienes.

Mantener y conser

Por el trazado o mantenimiento de un servicio público.

	INTERVENCIÓN DE EXTRACCIÓN							
	ARBOL	X		TOCÓN			CEPA	
	DEFECTOS DEL EJEMPLAR:							
	Descomposición avanzada del tronco o de la/s cavidad/es					Pared remanente de		
	Grietas o cavidades especialmente aquellas en contacto con el suelo o asociadas con otros defectos					Defecto/s que afecten al árbol		
	Daño corona / rotura - unión débil de rama con grieta o pudrición					Raíces estranguladas o podridas del tronco		
	Daños a las raíces: mayores al 40% dentro del RCR.					Árbol muerto en pie		
	Inclinación del árbol con la raíz cortada reciente o amontonamiento de tierra - rajadura o caries en la raíz							
	Obstrucción total de señales de tránsito / luces o intersecciones					Descomposición de ramas superiores		
	Grietas			Pared remanente escasa				
	Defecto/s que afecten a más del 40% de la circunferencia del árbol					Grietas o caries en la corteza		
	Decaimiento generalizado					Inclinación del árbol		
	Inclinación del árbol mayor a 45 ° con rotura de raíz					Daños de más del 40%		
	Árboles muertos: obstrucción física de peatones o el tráfico de vehículos							


		Improbable					
	PROBABILIDAD DE FALLO	Probable					POSIBIL
		Posible					IMPA
		Inminente	X				
	CONSECUENCIAS	Insignificante					
		Menor					
		Significativa					
		Severa	X				
	ENCUADRE NORMATIVO						
	El árbol esté seco.					Para garantizar la segurid	
	Por su estado sanitario, fisiológico o por sus condiciones físicas no sea posible su recuperación.						
	Asimismo, en caso de ser técnicamente imposible practicar el trasplante, según lo dispuesto en el podrá talar o extraer ejemplares sólo en las siguientes circunstancias.						
	Cuando impidan u obstaculicen el trazado o realización de obras públicas.						
	Por el trazado o mantenimiento de un servicio público.						
	Cuando se encuentre fuera de la línea de plantación respecto al resto de los árboles de la vereda,						
	Cuando por su localización resulte imposible ubicar las entradas de vehículos necesarias para cun estacionamiento y carga y descarga dispuestos por el Código de Planeamiento Urbano para el uso						
	INTERVENCIÓN CORTE DE RAÍCES						
	DEFECTOS DEL EJEMPLAR						
	Raíces agresivas que rompen la vereda					Copa desbalanceada	
	Ramas que invaden espacio aéreo					Daño de raíces a frentista	
	TIPO DE CORTE DE RAÍZ						
	Corte de Raices Superficial sin poda aérea					Corte de Raices P	
	Corte de Raices Superficial con poda aérea					Corte de Raices P	
	Corte de Raices Superficial y profunda sin poda aérea					Corte de Raices S	
	Reparar, ampliar o achicar plantera					*Colocar las dimensiones finales d	
	M2 de vereda a reparar						
	ENCUADRE NORMATIVO						
	Garantizar la seguridad de personas y/o bienes.					Por el trazado o mar	
	Mantener y conservar el arbolado público.						
	INTERVENCIÓN PLANTACIÓN						
	Especie a plantar					Reparar, ampliar o	
						*Colocar las dimensiones lineales	
	M2 de vereda a reparar						
	APARTADO PARA INTERVENCIÓN CR/EXTRACCIÓN						
		Extremo	X				
		Alto					

[illegible]

INSPECCION N°:		5387	
FECHA:	10 DE MAYO 2023		
N°	1902	REF	
		UBICACIÓN INEXISTENTE	
		Menor a 45°	
INCLINACIÓN		Mayor a 45°	
		Sin inclinación	X
DIRECCIÓN DE LA ACCIÓN		Hacia la calle	
		Hacia la propiedad	
		Hacia la vereda	
NO VISIBLES			
		PLANTACIÓN	
Ranuras y/o cruzadas			
Ranuras y/o fisuradas			
Cavidades, tumores y/o canchales			
Inclinación/limpieza			
Árboles > 20 m de altura			
Mantenimiento del arbolado público.			

Fuste menor a 2,5 cm			
Más del 40% de la circunferencia del fuste			
Ramas : más del 40% de la circunferencia del fuste			
Sin otros defectos importantes			X
Ninguna rama quebrada/ rota , tocones			
Cavidad muy avanzada del tronco o cavidad/es			
Fuste dividido en dos partes			
Ramas débiles desde fuste hacia ramas primarias			
Ángulo mayor a 45 ° con rotura de raíz			
Más del 40% de raíces en su RCR			

[illegible]

PRIORITY	Media		
	Baja		
	Sin prioridad		
ADO			
		Gallucci S.	
		DNI: 34400243	
			



GOBIERNO DE LA CIUDAD DE BUENOS AIRES
"1983-2023. 40 Años de Democracia"

Hoja Adicional de Firmas
Informe gráfico

Número:

Buenos Aires,

Referencia: Creacion de documento, peticion desde Expediente Electrónico EX-2023-23032122- -
GCABA-COMUNA4

El documento fue importado por el sistema GEDO con un total de 8 pagina/s.

Digitally signed by Comunicaciones Oficiales
DN: cn=Comunicaciones Oficiales
Date: 2023.06.14 13:31:30 -03'00'

Digitally signed by Comunicaciones
Oficiales
DN: cn=Comunicaciones Oficiales
Date: 2023.06.14 13:31:32 -03'00'



G.C.B.A.

PLANILLA DE INSPECCION DE ARBOLES

INSPECTOR:

Belén Alegre

CALLE

RONDEAU

POSICIÓN OCUPADA

X

PLANTERA
VACÍAPLANTERA
CERRADA/CEMENT
ADA/INEXISTENTE

UBICACIÓN DE PLANTERA

Regular

X

Ochava

Fuera de alineación

ESPECIE BOTANICA

NN

Altura aproximada (m)

20

VITALIDAD

Vigoroso

Seco

X

DAP (cm)

5

Semiseco

ORIENTAC
INCLIN

ENFERMEDADES

NO VISIBLES

PLAGAS

TAREA RECOMENDADA

PODA

EXTRACCIÓN

X

CORTE DE RAÍCES

NO CORRESPONDE TAREA

INTERVENCIÓN DE PODA

DESCRIPCIÓN DE PROBLEMAS

Ramas secas

Ramas bajas

Ramas exc

Ramas Codominates

Tocones

Ramas que

Ramas con mal ángulo de inserción

Ramas con

Ramas que invaden espacio aéreo

DESCRIPCIÓN DE PROBLEMAS

Reducir riesgo

Eliminar invasión

Eliminar int

Formacion/correccion

Compensar inclinación

TIPOS DE PODA

Limpieza + 1 tipo de poda

Limpieza + 3 tipos de podas

Limpieza + 2 tipos de podas

Poda de reducción en grandes eje

ENCUADRE NORMATIVO

Garantizar la seguridad de personas y/o bienes.

Mantener y conser

Por el trazado o mantenimiento de un servicio público.

	INTERVENCIÓN DE EXTRACCIÓN							
	ARBOL	X		TOCÓN			CEPA	
	DEFECTOS DEL EJEMPLAR:							
	Descomposición avanzada del tronco o de la/s cavidad/es					Pared remanente de		
	Grietas o cavidades especialmente aquellas en contacto con el suelo o asociadas con otros defectos					Defecto/s que afecten al árbol		
	Daño corona / rotura - unión débil de rama con grieta o pudrición					Raíces estranguladas del tronco		
	Daños a las raíces: mayores al 40% dentro del RCR.					Árbol muerto en pie		
	Inclinación del árbol con la raíz cortada reciente o amontonamiento de tierra - rajadura o caries en la raíz							
	Obstrucción total de señales de tránsito / luces o intersecciones					Descomposición de la copa superior		
	Grietas			Pared remanente escasa				
	Defecto/s que afecten a más del 40% de la circunferencia del árbol					Grietas o caries en la corteza		
	Decaimiento generalizado					Inclinación del árbol		
	Inclinación del árbol mayor a 45 ° con rotura de raíz					Daños de más del 40%		
	Árboles muertos: obstrucción física de peatones o el tráfico de vehículos							

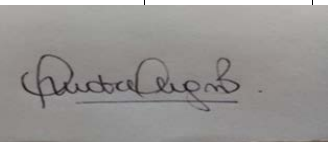
	PROBABILIDAD DE FALLO	Improbable				POSIBIL IMPA
		Probable				
		Posible	X			
		Inminente				
	CONSECUENCIAS	Insignificante				
		Menor				
		Significativa	X			
		Severa				
	ENCUADRE NORMATIVO					
	El árbol esté seco.	X			Para garantizar la seguridad	
	Por su estado sanitario, fisiológico o por sus condiciones físicas no sea posible su recuperación.					
	Asimismo, en caso de ser técnicamente imposible practicar el trasplante, según lo dispuesto en el artículo 70 del Código de Planeamiento Urbano, podrá talar o extraer ejemplares sólo en las siguientes circunstancias.					
	Cuando impidan u obstaculicen el trazado o realización de obras públicas.					
	Por el trazado o mantenimiento de un servicio público.					
	Quando se encuentre fuera de la línea de plantación respecto al resto de los árboles de la vereda,					
	Quando por su localización resulte imposible ubicar las entradas de vehículos necesarias para cumplir con los requisitos de estacionamiento y carga y descarga dispuestos por el Código de Planeamiento Urbano para el uso que le corresponde.					
	INTERVENCIÓN CORTE DE RAÍCES					
	DEFECTOS DEL EJEMPLAR					
	Raíces agresivas que rompen la vereda			Copa desbalanceada		
	Ramas que invaden espacio aéreo			Daño de raíces a frentista		
	TIPO DE CORTE DE RAÍZ					
	Corte de Raices Superficial sin poda aérea			Corte de Raices Poda Aérea		
	Corte de Raices Superficial con poda aérea			Corte de Raices Poda Profunda		
	Corte de Raices Superficial y profunda sin poda aérea			Corte de Raices Sin Poda		
	Reparar, ampliar o achicar plantera		*Colocar las dimensiones finales de la plantera			
	M2 de vereda a reparar					
	ENCUADRE NORMATIVO					
	Garantizar la seguridad de personas y/o bienes.			Por el trazado o mantenimiento		
	Mantener y conservar el arbolado público.					
	INTERVENCIÓN PLANTACIÓN					
	Especie a plantar			Reparar, ampliar o achicar plantera		
				*Colocar las dimensiones finales de la plantera		
	M2 de vereda a reparar					
	APARTADO PARA INTERVENCIÓN CR/EXTRACCIÓN					
	Extremo					
	Alto					

	RIESGO	Moderado		X				PRIOR
		Bajo						
		Sin riesgo						
	OBSERVACIONES							
	<div>El árbol se encuentra seco, no genera beneficio al arbolado</div> <div>Se recomienda tu extracción con prioridad y riesgo 2/2</div>							

INSPECCION N°:		5637	
FECHA:	1/2/2023		
N°	2866/68	REF	
		UBICACIÓN INEXISTENTE	
		Menor a 45°	
INCLINACIÓN		Mayor a 45°	
		Sin inclinación	X
DIRECCIÓN DE LA INCLINACIÓN	Hacia la calle		
	Hacia la propiedad		
	Hacia la vereda		
NO VISIBLES			
		PLANTACIÓN	
Ranuras y/o cruzadas			
Ranuras y/o fisuradas			
Cavidades, tumores y/o canchales			
Influencia/despeje			
Ejemplares > 20 m de altura			
Preservar el arbolado público.			

[illegible]

[illegible]

PRIORITY	Media		X
	Baja		
	Sin prioridad		
ineal.			
Andrea Belén Alegre			
DNI 36238662			
Inspectora de Arbolado C4			
			



GOBIERNO DE LA CIUDAD DE BUENOS AIRES
"1983-2023. 40 Años de Democracia"

Hoja Adicional de Firmas
Informe gráfico

Número:

Buenos Aires,


Referencia: Creacion de documento, peticion desde Expediente Electrónico EX-2023-23032122- -
GCABA-COMUNA4

El documento fue importado por el sistema GEDO con un total de 8 pagina/s.

Digitally signed by Comunicaciones Oficiales
DN: cn=Comunicaciones Oficiales
Date: 2023.06.14 13:32:54 -03'00'

Digitally signed by Comunicaciones
Oficiales
DN: cn=Comunicaciones Oficiales
Date: 2023.06.14 13:32:54 -03'00'



															
		G.C.B.A.													
INSPECTOR:		Cristian Anibal Barrios													
CALLE		BONAVERA, OSCAR NATALIO													
POSICIÓN OCUPADA		<input checked="" type="checkbox"/>				PLANTERA VACÍA		<input type="checkbox"/>				PLANTERA CERRADA/CEMENTADA/INEXISTENTE			
UBICACIÓN DE PLANTERA															
Regular		<input checked="" type="checkbox"/>				Ochava		<input type="checkbox"/>				Fuera de alineación			
ESPECIE BOTANICA		FRESNO - <i>Fraxinus</i>													
						Vigorous		<input checked="" type="checkbox"/>							
Altura aproximada (m)		<input type="text" value="7"/>				VITALIDAD		Seco		<input type="text" value=""/>					
DAP (cm)		<input type="text" value="40"/>						Semiseco		<input type="text" value=""/>					
												ORIENTACIÓN INCLINACIÓN			
ENFERMEDADES		no se observan signos										PLAGAS			
TAREA RECOMENDADA															
PODA		<input type="text" value=""/>				EXTRACCIÓN		<input checked="" type="checkbox"/>				CORTE DE RAÍCES			
NO CORRESPONDE TAREA		<input type="text" value=""/>													
INTERVENCIÓN DE PODA															
DESCRIPCIÓN DE PROBLEMAS															
Ramas secas		<input type="text" value=""/>				Ramas bajas		<input type="text" value=""/>				Ramas exc...			
Ramas Codominates		<input type="text" value=""/>				Tocones		<input type="text" value=""/>				Ramas que...			
Ramas con mal ángulo de inserción		<input type="text" value=""/>										Ramas con...			
Ramas que invaden espacio aéreo		<input type="text" value=""/>													
DESCRIPCIÓN DE PROBLEMAS															
Reducir riesgo		<input type="text" value=""/>				Eliminar invasión		<input type="text" value=""/>				Eliminar int...			
Formación/corrección		<input type="text" value=""/>				Compensar inclinación		<input type="text" value=""/>							
TIPOS DE PODA															
Limpieza + 1 tipo de poda		<input type="text" value=""/>										Limpieza + 3 tipos de podas			
Limpieza + 2 tipos de podas		<input type="text" value=""/>										Poda de reducción en grandes eje...			
ENCUADRE NORMATIVO															
Garantizar la seguridad de personas y/o bienes.		<input type="text" value=""/>										Mantener y conser...			
Por el trazado o mantenimiento de un servicio público.		<input type="text" value=""/>													

	INTERVENCIÓN DE EXTRACCIÓN						
	ARBOL	X		TOCÓN			CEPA
	DEFECTOS DEL EJEMPLAR:						
	Descomposición avanzada del tronco o de la/s cavidad/es						Pared remanente de
	Grietas o cavidades especialmente aquellas en contacto con el suelo o asociadas con otros defectos						Defecto/s que afect
	Daño corona / rotura - unión débil de rama con grieta o pudrición			X			Raíces estrangula
	Daños a las raíces: mayores al 40% dentro del RCR.						Árbol muerto en pi
	Inclinación del árbol con la raíz cortada reciente o amontonamiento de tierra - rajadura o caries ex						
	Obstrucción total de señales de tránsito / luces o intersecciones						Descomposición m
	Grietas			Pared remanente escasa			
	Defecto/s que afecten a más del 40% de la circunferencia del árbol			X			Grietas o caries ex
	Decaimiento generalizado						Inclinación del árb
	Inclinación del árbol mayor a 45 ° con rotura de raíz						Daños de más del
	Árboles muertos: obstrucción física de peatones o el tráfico de vehículos						


		Improbable					
	PROBABILIDAD DE FALLO	Probable	X				POSIBIL IMPA
		Posible					
		Inminente					
	CONSECUENCIAS	Insignificante					
		Menor					
		Significativa	X				
		Severa					
	ENCUADRE NORMATIVO						
	El árbol esté seco.					Para garantizar la segurid	
	Por su estado sanitario, fisiológico o por sus condiciones físicas no sea posible su recuperación.						
	Asimismo, en caso de ser técnicamente imposible practicar el trasplante, según lo dispuesto en el podrá talar o extraer ejemplares sólo en las siguientes circunstancias.						
	Cuando impidan u obstaculicen el trazado o realización de obras públicas.						
	Por el trazado o mantenimiento de un servicio público.						
	Cuando se encuentre fuera de la línea de plantación respecto al resto de los árboles de la vereda,						
	Cuando por su localización resulte imposible ubicar las entradas de vehículos necesarias para cun estacionamiento y carga y descarga dispuestos por el Código de Planeamiento Urbano para el uso						
	<u>INTERVENCIÓN CORTE DE RAÍCES</u>						
	DEFECTOS DEL EJEMPLAR						
	Raíces agresivas que rompen la vereda				Copa desbalanceada		
	Ramas que invaden espacio aéreo				Daño de raíces a frentista		
	TIPO DE CORTE DE RAÍZ						
	Corte de Raices Superficial sin poda aérea				Corte de Raices P		
	Corte de Raices Superficial con poda aérea				Corte de Raices P		
	Corte de Raices Superficial y profunda sin poda aérea				Corte de Raices S		
	Reparar, ampliar o achicar plantera			*Colocar las dimensiones finales d			
	M2 de vereda a reparar						
	ENCUADRE NORMATIVO						
	Garantizar la seguridad de personas y/o bienes.				Por el trazado o mar		
	Mantener y conservar el arbolado público.						
	<u>INTERVENCIÓN PLANTACIÓN</u>						
	Especie a plantar				Reparar, ampliar o		
					*Colocar las dimensiones lineales		
	M2 de vereda a reparar						
	<u>APARTADO PARA INTERVENCIÓN CR/EXTRACCIÓN</u>						
		Extremo					
		Alto					

[illegible]

INSPECCION N°:		5638	
FECHA:	26 Jan 2023		
N°	1241	REF	FTE
		UBICACIÓN INEXISTENTE	
vs sp.			
		Menor a 45°	
INCLINACIÓN		Mayor a 45°	
		Sin inclinación	X
DIRECCIÓN DE LA ACCIÓN	Hacia la calle		
	Hacia la propiedad		
	Hacia la vereda		
no se observan			
		PLANTACIÓN	
resivas y/o cruzadas			
bradas y/o fisuradas			
cavidades, tumores y/o canchales			
preferencia/despeje			
emplares > 20 m de altura			
var el arbolado público.			

espesor menor a 2,5 cm			
te a más del 40% de la circunferencia del			X
loras : más del 40% de la circunferencia			
e, sin otros defectos importantes			
ensas ramas quebradas/ rotas , tocones			
uy avanzada del tronco o cavidad/es			X
Fuste dividido en dos partes			
ntensas desde fuste hacia ramas primarias			
bl mayor a 45 ° con rotura de raíz			
40% de raíces en su RCR			

[illegible]

PRIORIDAD	Media		
	Baja		X
	Sin prioridad		
	 Ing. Agr. Cristian Anibal Barrios DNI: 35.804.659 INSPECTOR DE ARBOLADO COMUNA 04		



GOBIERNO DE LA CIUDAD DE BUENOS AIRES
"1983-2023. 40 Años de Democracia"

Hoja Adicional de Firmas
Informe gráfico

Número:

Buenos Aires,

Referencia: Creacion de documento, peticion desde Expediente Electrónico EX-2023-23032122- -
GCABA-COMUNA4

El documento fue importado por el sistema GEDO con un total de 8 pagina/s.

Digitally signed by Comunicaciones Oficiales
DN: cn=Comunicaciones Oficiales
Date: 2023.06.14 13:33:57 -03'00'

Digitally signed by Comunicaciones
Oficiales
DN: cn=Comunicaciones Oficiales
Date: 2023.06.14 13:33:57 -03'00'



G.C.B.A.

PLANILLA DE INSPECCION DE ARBOLES

INSPECTOR:

Cristian Anibal Barrios

CALLE

BONAVERA, OSCAR NATALIO

POSICIÓN OCUPADA

X

PLANTERA
VACÍAPLANTERA
CERRADA/CEMENT
ADA/INEXISTENTE

UBICACIÓN DE PLANTERA

Regular

X

Ochava

Fuera de alineación

ESPECIE BOTANICA

NN

Altura aproximada (m)

5

VITALIDAD

Vigoroso

Seco

X

DAP (cm)

60

Semiseco

ORIENTAC
INCLIN

ENFERMEDADES

no se observan

PLAGAS

TAREA RECOMENDADA

PODA

EXTRACCIÓN

X

CORTE DE RAÍCES

NO CORRESPONDE TAREA

INTERVENCIÓN DE PODA

DESCRIPCIÓN DE PROBLEMAS

Ramas secas

Ramas bajas

Ramas exc

Ramas Codominates

Tocones

Ramas que

Ramas con mal ángulo de inserción

Ramas con

Ramas que invaden espacio aéreo

DESCRIPCIÓN DE PROBLEMAS

Reducir riesgo

Eliminar invasión

Eliminar int

Formacion/correccion

Compensar inclinación

TIPOS DE PODA

Limpieza + 1 tipo de poda

Limpieza + 3 tipos de podas

Limpieza + 2 tipos de podas

Poda de reducción en grandes eje

ENCUADRE NORMATIVO

Garantizar la seguridad de personas y/o bienes.

Mantener y conser

Por el trazado o mantenimiento de un servicio público.

	INTERVENCIÓN DE EXTRACCIÓN							
	ARBOL			TOCÓN	X		CEPA	
	DEFECTOS DEL EJEMPLAR:							
	Descomposición avanzada del tronco o de la/s cavidad/es						Pared remanente de	
	Grietas o cavidades especialmente aquellas en contacto con el suelo o asociadas con otros defectos						Defecto/s que afecten al árbol	
	Daño corona / rotura - unión débil de rama con grieta o pudrición						Raíces estranguladas o podridas del tronco	
	Daños a las raíces: mayores al 40% dentro del RCR.						Árbol muerto en pie	
	Inclinación del árbol con la raíz cortada reciente o amontonamiento de tierra - rajadura o caries en la raíz							
	Obstrucción total de señales de tránsito / luces o intersecciones						Descomposición de la copa superior	
	Grietas			Pared remanente escasa				
	Defecto/s que afecten a más del 40% de la circunferencia del árbol						Grietas o caries en la corteza	
	Decaimiento generalizado						Inclinación del árbol	
	Inclinación del árbol mayor a 45 ° con rotura de raíz						Daños de más del 40%	
	Árboles muertos: obstrucción física de peatones o el tráfico de vehículos							

		Improbable					
	PROBABILIDAD DE FALLO	Probable	X				POSIBIL IMPA
		Posible					
		Inminente					
		Insignificante					
	CONSECUENCIAS	Menor	X				
		Significativa					
		Severa					
	ENCUADRE NORMATIVO						
	El árbol esté seco.	X				Para garantizar la segurid	
	Por su estado sanitario, fisiológico o por sus condiciones físicas no sea posible su recuperación.						
	Asimismo, en caso de ser técnicamente imposible practicar el trasplante, según lo dispuesto en el podrá talar o extraer ejemplares sólo en las siguientes circunstancias.						
	Cuando impidan u obstaculicen el trazado o realización de obras públicas.						
	Por el trazado o mantenimiento de un servicio público.						
	Cuando se encuentre fuera de la línea de plantación respecto al resto de los árboles de la vereda,						
	Cuando por su localización resulte imposible ubicar las entradas de vehículos necesarias para cun estacionamiento y carga y descarga dispuestos por el Código de Planeamiento Urbano para el uso						
	INTERVENCIÓN CORTE DE RAÍCES						
	DEFECTOS DEL EJEMPLAR						
	Raíces agresivas que rompen la vereda					Copa desbalanceada	
	Ramas que invaden espacio aéreo					Daño de raíces a frentista	
	TIPO DE CORTE DE RAÍZ						
	Corte de Raices Superficial sin poda aérea					Corte de Raices P	
	Corte de Raices Superficial con poda aérea					Corte de Raices P	
	Corte de Raices Superficial y profunda sin poda aérea					Corte de Raices S	
	Reparar, ampliar o achicar plantera					*Colocar las dimensiones finales de la plan	
	M2 de vereda a reparar						
	ENCUADRE NORMATIVO						
	Garantizar la seguridad de personas y/o bienes.					Por el trazado o mar	
	Mantener y conservar el arbolado público.						
	INTERVENCIÓN PLANTACIÓN						
	Especie a plantar					Reparar, ampliar o	
						*Colocar las dimensiones lineales	
	M2 de vereda a reparar						
	APARTADO PARA INTERVENCIÓN CR/EXTRACCIÓN						
		Extremo					
		Alto	X				

[illegible]

INSPECCION N°:		5639	
FECHA:	26 Jan 2023		
N°	1357	REF	(+1)
		UBICACIÓN INEXISTENTE	
		Menor a 45°	
INCLINACIÓN		Mayor a 45°	
		Sin inclinación	X
CIÓN DE LA CIÓN	Hacia la calle		
	Hacia la propiedad		
	Hacia la vereda		
no se observan			
		PLANTACIÓN	
esivas y/o cruzadas			
bradas y/o fisuradas			
cavidades, tumores y/o cancros			
erferencia/despeje			
mplares > 20 m de altura			
var el arbolado público.			

[illegible]

[illegible]

[illegible]



GOBIERNO DE LA CIUDAD DE BUENOS AIRES
"1983-2023. 40 Años de Democracia"

Hoja Adicional de Firmas
Informe gráfico

Número:

Buenos Aires,

Referencia: Creacion de documento, peticion desde Expediente Electrónico EX-2023-23032122- -
GCABA-COMUNA4

El documento fue importado por el sistema GEDO con un total de 8 pagina/s.

Digitally signed by Comunicaciones Oficiales
DN: cn=Comunicaciones Oficiales
Date: 2023.06.14 13:34:51 -03'00'

Digitally signed by Comunicaciones
Oficiales
DN: cn=Comunicaciones Oficiales
Date: 2023.06.14 13:34:53 -03'00'



G.C.B.A.

PLANILLA DE INSPECCION DE ARBOLES

INSPECTOR:

Cristian Anibal Barrios

CALLE

BONAVERA, OSCAR NATALIO

POSICIÓN OCUPADA

X

PLANTERA
VACÍAPLANTERA
CERRADA/CEMENT
ADA/INEXISTENTE

UBICACIÓN DE PLANTERA

Regular

X

Ochava

Fuera de alineación

ESPECIE BOTANICA

FRESNO - *Fraxin*

Altura aproximada (m)

3

VITALIDAD

Vigoroso

Seco

DAP (cm)

20

Semiseco

X

ORIENTAC
INCLIN

ENFERMEDADES

PODREDUMBRE SECA EN CAVIDAD EN FUSTE MEDIO

PLAGAS

TAREA RECOMENDADA

PODA

EXTRACCIÓN

X

CORTE DE RAÍCES

NO CORRESPONDE TAREA

INTERVENCIÓN DE PODA

DESCRIPCIÓN DE PROBLEMAS

Ramas secas

Ramas bajas

Ramas exc

Ramas Codominates

Tocones

Ramas que

Ramas con mal ángulo de inserción

Ramas con

Ramas que invaden espacio aéreo

DESCRIPCIÓN DE PROBLEMAS

Reducir riesgo

Eliminar invasión

Eliminar int

Formacion/correccion

Compensar inclinación

TIPOS DE PODA

Limpieza + 1 tipo de poda

Limpieza + 3 tipos de podas

Limpieza + 2 tipos de podas

Poda de reducción en grandes eje

ENCUADRE NORMATIVO

Garantizar la seguridad de personas y/o bienes.

Mantener y conser

Por el trazado o mantenimiento de un servicio público.

	INTERVENCIÓN DE EXTRACCIÓN						
	ARBOL			TOCÓN	X		CEPA
	DEFECTOS DEL EJEMPLAR:						
	Descomposición avanzada del tronco o de la/s cavidad/es						Pared remanente de
	Grietas o cavidades especialmente aquellas en contacto con el suelo o asociadas con otros defectos						Defecto/s que afect
	Daño corona / rotura - unión débil de rama con grieta o pudrición						Raíces estrangula
	Daños a las raíces: mayores al 40% dentro del RCR.						Árbol muerto en pi
	Inclinación del árbol con la raíz cortada reciente o amontonamiento de tierra - rajadura o caries ex						
	Obstrucción total de señales de tránsito / luces o intersecciones						Descomposición m
	Grietas			Pared remanente escasa		X	
	Defecto/s que afecten a más del 40% de la circunferencia del árbol			X			Grietas o caries ex
	Decaimiento generalizado			X			Inclinación del árb
	Inclinación del árbol mayor a 45 ° con rotura de raíz						Daños de más del
	Árboles muertos: obstrucción física de peatones o el tráfico de vehículos						

	PROBABILIDAD DE FALLO	Improbable				POSIBIL IMPA
		Probable	X			
		Posible				
		Inminente				
	CONSECUENCIAS	Insignificante				
		Menor	X			
		Significativa				
		Severa				
	ENCUADRE NORMATIVO					
	El árbol esté seco.	X			Para garantizar la segurid	
	Por su estado sanitario, fisiológico o por sus condiciones físicas no sea posible su recuperación.					
	Asimismo, en caso de ser técnicamente imposible practicar el trasplante, según lo dispuesto en el podrá talar o extraer ejemplares sólo en las siguientes circunstancias.					
	Cuando impidan u obstaculicen el trazado o realización de obras públicas.					
	Por el trazado o mantenimiento de un servicio público.					
	Cuando se encuentre fuera de la línea de plantación respecto al resto de los árboles de la vereda,					
	Cuando por su localización resulte imposible ubicar las entradas de vehículos necesarias para cun estacionamiento y carga y descarga dispuestos por el Código de Planeamiento Urbano para el uso					
	INTERVENCIÓN CORTE DE RAÍCES					
	DEFECTOS DEL EJEMPLAR					
	Raíces agresivas que rompen la vereda			Copa desbalanceada		
	Ramas que invaden espacio aéreo			Daño de raíces a frentista		
	TIPO DE CORTE DE RAÍZ					
	Corte de Raices Superficial sin poda aérea			Corte de Raices P		
	Corte de Raices Superficial con poda aérea			Corte de Raices P		
	Corte de Raices Superficial y profunda sin poda aérea			Corte de Raices S		
	Reparar, ampliar o achicar plantera			*Colocar las dimensiones finales de la plan		
	M2 de vereda a reparar					
	ENCUADRE NORMATIVO					
	Garantizar la seguridad de personas y/o bienes.			Por el trazado o mar		
	Mantener y conservar el arbolado público.					
	INTERVENCIÓN PLANTACIÓN					
	Especie a plantar			Reparar, ampliar o		
				*Colocar las dimensiones lineales		
	M2 de vereda a reparar					
	APARTADO PARA INTERVENCIÓN CR/EXTRACCIÓN					
		Extremo				
		Alto				

[illegible]

INSPECCION N°:		5640	
FECHA:	26 Jan 2023		
N°	1349	REF	
		UBICACIÓN INEXISTENTE	
us sp.			
		Menor a 45°	
INCLINACIÓN		Mayor a 45°	
		Sin inclinación	X
CIÓN DE LA CIÓN	Hacia la calle		
	Hacia la propiedad		
	Hacia la vereda		
no se observan			
		PLANTACIÓN	
esivas y/o cruzadas			
bradas y/o fisuradas			
cavidades, tumores y/o canchales			
erferencia/despeje			
mplares > 20 m de altura			
var el arbolado público.			

espesor menor a 2,5 cm			
te a más del 40% de la circunferencia del			
doras : más del 40% de la circunferencia			
e, sin otros defectos importantes			
ensas ramas quebradas/ rotas , tocones			
uy avanzada del tronco o cavidad/es			
Fuste dividido en dos partes			
tensas desde fuste hacia ramas primarias			
bl mayor a 45 ° con rotura de raíz			
40% de raíces en su RCR			

[illegible]

PRIVILEGIOS	Media		
	Baja		X
	Sin prioridad		
, PODREDUMBRE SECA EN EL INTERIOR DE LA			
	 <p>Ing. Agr. Cristian Anibal Barrios DNI: 35.804.659 INSPECTOR DE ARBOLADO COMUNA 04</p>		



GOBIERNO DE LA CIUDAD DE BUENOS AIRES
"1983-2023. 40 Años de Democracia"

Hoja Adicional de Firmas
Informe gráfico

Número:


Buenos Aires,

Referencia: Creacion de documento, peticion desde Expediente Electrónico EX-2023-23032122- - GCABA-COMUNA4

El documento fue importado por el sistema GEDO con un total de 8 pagina/s.

Digitally signed by Comunicaciones Oficiales
DN: cn=Comunicaciones Oficiales
Date: 2023.06.14 13:36:02 -03'00'

Digitally signed by Comunicaciones Oficiales
DN: cn=Comunicaciones Oficiales
Date: 2023.06.14 13:36:03 -03'00'

	GOBIERNO DE LA CIUDAD DE BUENOS AIRES					
	PLANILLA DE INSPECCION DE ARBOLES					
						
	G.C.B.A.					
INSPECTOR:	Cristian Anibal Barrios					
CALLE	BONAVERA, OSCAR NATALIO					
POSICIÓN OCUPADA	X		PLANTERA VACÍA			PLANTERA CERRADA/CEMENTADA/INEXISTENTE
UBICACIÓN DE PLANTERA						
Regular	X		Ochava			Fuera de alineación
ESPECIE BOTANICA	FRESNO - Fraxinus					
Altura aproximada (m)	10		VITALIDAD	Vigoroso		
DAP (cm)	70			Seco	X	
				Semiseco		
						ORIENTACIÓN INCLINACIÓN
ENFERMEDADES	no se observan signos					PLAGAS
TAREA RECOMENDADA						
PODA			EXTRACCIÓN	X		CORTE DE RAÍCES
NO CORRESPONDE TAREA						
INTERVENCIÓN DE PODA						
DESCRIPCIÓN DE PROBLEMAS						
Ramas secas			Ramas bajas			Ramas exc
Ramas Codominates			Tocones			Ramas que
Ramas con mal ángulo de inserción						Ramas con
Ramas que invaden espacio aéreo						
DESCRIPCIÓN DE PROBLEMAS						
Reducir riesgo			Eliminar invasión			Eliminar int
Formacion/correccion			Compensar inclinación			
TIPOS DE PODA						
Limpieza + 1 tipo de poda						Limpieza + 3 tipos de podas
Limpieza + 2 tipos de podas						Poda de reducción en grandes eje
ENCUADRE NORMATIVO						
Garantizar la seguridad de personas y/o bienes.						Mantener y conser
Por el trazado o mantenimiento de un servicio público.						

	INTERVENCIÓN DE EXTRACCIÓN							
	ARBOL	X		TOCÓN			CEPA	
	DEFECTOS DEL EJEMPLAR:							
	Descomposición avanzada del tronco o de la/s cavidad/es					Pared remanente de		
	Grietas o cavidades especialmente aquellas en contacto con el suelo o asociadas con otros defectos					Defecto/s que afecten al árbol		
	Daño corona / rotura - unión débil de rama con grieta o pudrición					Raíces estranguladas o podridas del tronco		
	Daños a las raíces: mayores al 40% dentro del RCR.					Árbol muerto en pie		
	Inclinación del árbol con la raíz cortada reciente o amontonamiento de tierra - rajadura o caries en la raíz							
	Obstrucción total de señales de tránsito / luces o intersecciones					Descomposición de la copa superior		
	Grietas			Pared remanente escasa				
	Defecto/s que afecten a más del 40% de la circunferencia del árbol					Grietas o caries en la corteza		
	Decaimiento generalizado					Inclinación del árbol		
	Inclinación del árbol mayor a 45 ° con rotura de raíz					Daños de más del 40%		
	Árboles muertos: obstrucción física de peatones o el tráfico de vehículos							

[illegible]

[illegible]

INSPECCION N°:		5641	
FECHA:	26 Jan 2023		
N°	1261	REF	FTE
		UBICACIÓN INEXISTENTE	
us sp.			
		Menor a 45°	
INCLINACIÓN		Mayor a 45°	
		Sin inclinación	X
IÓN DE LA ACIÓN		Hacia la calle	
		Hacia la propiedad	
		Hacia la vereda	
no se observan			
		PLANTACIÓN	
esivas y/o cruzadas			
bradas y/o fisuradas			
cavidades, tumores y/o canchros			
erferencia/despeje			
mplares > 20 m de altura			
var el arbolado público.			

espesor menor a 2,5 cm			
te a más del 40% de la circunferencia del			
doras : más del 40% de la circunferencia			
e, sin otros defectos importantes			X
tensas ramas quebradas/ rotas , tocones			
muy avanzada del tronco o cavidad/es			
Fuste dividido en dos partes			
tensas desde fuste hacia ramas primarias			
bl mayor a 45 ° con rotura de raíz			
40% de raíces en su RCR			

[illegible]

[illegible]



GOBIERNO DE LA CIUDAD DE BUENOS AIRES
"1983-2023. 40 Años de Democracia"

Hoja Adicional de Firmas
Informe gráfico

Número:

Buenos Aires,

Referencia: Creacion de documento, peticion desde Expediente Electrónico EX-2023-23032122- -
GCABA-COMUNA4

El documento fue importado por el sistema GEDO con un total de 8 pagina/s.

Digitally signed by Comunicaciones Oficiales
DN: cn=Comunicaciones Oficiales
Date: 2023.06.14 13:37:07 -03'00'

Digitally signed by Comunicaciones
Oficiales
DN: cn=Comunicaciones Oficiales
Date: 2023.06.14 13:37:07 -03'00'



G.C.B.A.

PLANILLA DE INSPECCION DE ARBOLES

INSPECTOR:

Cristian Anibal Barrios

CALLE

BONAVERA, OSCAR NATALIO

POSICIÓN OCUPADA

X

PLANTERA
VACÍAPLANTERA
CERRADA/CEMENT
ADA/INEXISTENTE

UBICACIÓN DE PLANTERA

Regular

X

Ochava

Fuera de alineación

ESPECIE BOTANICA

PARAÍSO - *Melia aze*

Altura aproximada (m)

8

VITALIDAD

Vigoroso

X

DAP (cm)

70

Seco

Semiseco

ORIENTAC
INCLIN

ENFERMEDADES

no se observan

PLAGAS

TAREA RECOMENDADA

PODA

EXTRACCIÓN

X

CORTE DE RAÍCES

NO CORRESPONDE TAREA

INTERVENCIÓN DE PODA

DESCRIPCIÓN DE PROBLEMAS

Ramas secas

Ramas bajas

Ramas exc

Ramas Codominates

Tocones

Ramas que

Ramas con mal ángulo de inserción

Ramas con

Ramas que invaden espacio aéreo

DESCRIPCIÓN DE PROBLEMAS

Reducir riesgo

Eliminar invasión

Eliminar int

Formacion/correccion

Compensar inclinación

TIPOS DE PODA

Limpieza + 1 tipo de poda

Limpieza + 3 tipos de podas

Limpieza + 2 tipos de podas

Poda de reducción en grandes eje

ENCUADRE NORMATIVO

Garantizar la seguridad de personas y/o bienes.

Mantener y conser

Por el trazado o mantenimiento de un servicio público.

	INTERVENCIÓN DE EXTRACCIÓN							
	ARBOL	X		TOCÓN			CEPA	
	DEFECTOS DEL EJEMPLAR:							
	Descomposición avanzada del tronco o de la/s cavidad/es				X		Pared remanente de	
	Grietas o cavidades especialmente aquellas en contacto con el suelo o asociadas con otros defectos				X		Defecto/s que afect	
	Daño corona / rotura - unión débil de rama con grieta o pudrición				X		Raíces estrangula	
	Daños a las raíces: mayores al 40% dentro del RCR.						Árbol muerto en pi	
	Inclinación del árbol con la raíz cortada reciente o amontonamiento de tierra - rajadura o caries ex							
	Obstrucción total de señales de tránsito / luces o intersecciones						Descomposición m	
	Grietas			Pared remanente escasa				
	Defecto/s que afecten a más del 40% de la circunferencia del árbol						Grietas o caries ex	
	Decaimiento generalizado						Inclinación del árb	
	Inclinación del árbol mayor a 45 ° con rotura de raíz						Daños de más del	
	Árboles muertos: obstrucción física de peatones o el tráfico de vehículos							

		Improbable					
	PROBABILIDAD DE FALLO	Probable	X				POSIBIL IMPA
		Posible					
		Inminente					
	CONSECUENCIAS	Insignificante					
		Menor	X				
		Significativa					
		Severa					
	ENCUADRE NORMATIVO						
	El árbol esté seco.					Para garantizar la segurid	
	Por su estado sanitario, fisiológico o por sus condiciones físicas no sea posible su recuperación.						
	Asimismo, en caso de ser técnicamente imposible practicar el trasplante, según lo dispuesto en el podrá talar o extraer ejemplares sólo en las siguientes circunstancias.						
	Cuando impidan u obstaculicen el trazado o realización de obras públicas.						
	Por el trazado o mantenimiento de un servicio público.						
	Cuando se encuentre fuera de la línea de plantación respecto al resto de los árboles de la vereda,						
	Cuando por su localización resulte imposible ubicar las entradas de vehículos necesarias para cun estacionamiento y carga y descarga dispuestos por el Código de Planeamiento Urbano para el uso						
	INTERVENCIÓN CORTE DE RAÍCES						
	DEFECTOS DEL EJEMPLAR						
	Raíces agresivas que rompen la vereda					Copa desbalanceada	
	Ramas que invaden espacio aéreo					Daño de raíces a frentista	
	TIPO DE CORTE DE RAÍZ						
	Corte de Raices Superficial sin poda aérea					Corte de Raices P	
	Corte de Raices Superficial con poda aérea					Corte de Raices P	
	Corte de Raices Superficial y profunda sin poda aérea					Corte de Raices S	
	Reparar, ampliar o achicar plantera					*Colocar las dimensiones finales de la pla	
	M2 de vereda a reparar						
	ENCUADRE NORMATIVO						
	Garantizar la seguridad de personas y/o bienes.					Por el trazado o mar	
	Mantener y conservar el arbolado público.						
	INTERVENCIÓN PLANTACIÓN						
	Especie a plantar					Reparar, ampliar o	
						*Colocar las dimensiones lineales	
	M2 de vereda a reparar						
	APARTADO PARA INTERVENCIÓN CR/EXTRACCIÓN						
		Extremo					
		Alto	X				

[illegible]

INSPECCION N°:		5642	
FECHA:	26 Jan 2023		
N°	1473	REF	
		UBICACIÓN INEXISTENTE	
darach L.			
		Menor a 45°	
INCLINACIÓN		Mayor a 45°	
		Sin inclinación	X
DIRECCIÓN DE LA ACCIÓN	Hacia la calle		
	Hacia la propiedad		
	Hacia la vereda		
no se observan			
		PLANTACIÓN	
esivas y/o cruzadas			
bradas y/o fisuradas			
cavidades, tumores y/o canchales			
erferencia/despeje			
mplares > 20 m de altura			
var el arbolado público.			

espesor menor a 2,5 cm			
te a más del 40% de la circunferencia del			X
loras : más del 40% de la circunferencia			
e, sin otros defectos importantes			
ensas ramas quebradas/ rotas , tocones			
uy avanzada del tronco o cavidad/es			X
Fuste dividido en dos partes			
ntensas desde fuste hacia ramas primarias			
bl mayor a 45 ° con rotura de raíz			
40% de raíces en su RCR			

	Muy bajo		
DAD DE	Bajo		X
ACTO	Medio		
	Alto		
dad de las personas y/o bienes.			
artículo 14, la Autoridad de Aplicación			
constituyendo un obstáculo.			
mplir con los requerimientos de			
o correspondiente.			
a			
profunda sin poda aérea			
profunda con poda aérea			
uperficial y profunda con poda aérea			
ntera, se debe cargar el perímetro expresado en metros lineales			
tenimiento de un servicio público.			
achicar plantera			
finales de la plantera, se debe cargar el perímetro expresado en metros			
	Muy alta		
	Alta		X

PRIORITY	Media		
	Baja		
	Sin prioridad		
MAS SUPERIORES.			
	 <p>Ing. Agr. Cristian Anibal Barrios DNI: 35.804.659 INSPECTOR DE ARBOLADO COMUNA 04</p>		



GOBIERNO DE LA CIUDAD DE BUENOS AIRES
"1983-2023. 40 Años de Democracia"

Hoja Adicional de Firmas
Informe gráfico

Número:

Buenos Aires,


Referencia: Creacion de documento, peticion desde Expediente Electrónico EX-2023-23032122- -
GCABA-COMUNA4

El documento fue importado por el sistema GEDO con un total de 8 pagina/s.

Digitally signed by Comunicaciones Oficiales
DN: cn=Comunicaciones Oficiales
Date: 2023.06.14 13:38:03 -03'00'

Digitally signed by Comunicaciones
Oficiales
DN: cn=Comunicaciones Oficiales
Date: 2023.06.14 13:38:04 -03'00'



															
		G.C.B.A.													
INSPECTOR:		Cristian Anibal Barrios													
CALLE		BONAVERA, OSCAR NATALIO													
POSICIÓN OCUPADA		<input checked="" type="checkbox"/>				PLANTERA VACÍA		<input type="checkbox"/>				PLANTERA CERRADA/CEMENTADA/INEXISTENTE			
UBICACIÓN DE PLANTERA															
Regular		<input checked="" type="checkbox"/>				Ochava		<input type="checkbox"/>				Fuera de alineación			
ESPECIE BOTANICA		PARAÍSO - <i>Melia aze</i>													
								Vigoroso		<input checked="" type="checkbox"/>					
Altura aproximada (m)		<input type="text" value="10"/>				VITALIDAD		Seco		<input type="text" value=""/>					
DAP (cm)		<input type="text" value="60"/>						Semiseco		<input type="text" value=""/>					
												ORIENTACIÓN INCLINACIÓN			
ENFERMEDADES		no se observan signos										PLAGAS			
TAREA RECOMENDADA															
PODA		<input type="text" value=""/>				EXTRACCIÓN		<input checked="" type="checkbox"/>				CORTE DE RAÍCES			
NO CORRESPONDE TAREA		<input type="text" value=""/>													
INTERVENCIÓN DE PODA															
DESCRIPCIÓN DE PROBLEMAS															
Ramas secas		<input type="text" value=""/>				Ramas bajas		<input type="text" value=""/>				Ramas exc			
Ramas Codominates		<input type="text" value=""/>				Tocones		<input type="text" value=""/>				Ramas que			
Ramas con mal ángulo de inserción												Ramas con			
Ramas que invaden espacio aéreo															
DESCRIPCIÓN DE PROBLEMAS															
Reducir riesgo		<input type="text" value=""/>				Eliminar invasión		<input type="text" value=""/>				Eliminar int			
Formacion/correccion		<input type="text" value=""/>				Compensar inclinación		<input type="text" value=""/>							
TIPOS DE PODA															
Limpieza + 1 tipo de poda		<input type="text" value=""/>										Limpieza + 3 tipos de podas			
Limpieza + 2 tipos de podas		<input type="text" value=""/>										Poda de reducción en grandes eje			
ENCUADRE NORMATIVO															
Garantizar la seguridad de personas y/o bienes.								<input type="text" value=""/>				Mantener y conser			
Por el trazado o mantenimiento de un servicio público.								<input type="text" value=""/>							

	INTERVENCIÓN DE EXTRACCIÓN							
	ARBOL	X		TOCÓN			CEPA	
	DEFECTOS DEL EJEMPLAR:							
	Descomposición avanzada del tronco o de la/s cavidad/es						Pared remanente de	
	Grietas o cavidades especialmente aquellas en contacto con el suelo o asociadas con otros defectos						Defecto/s que afecten al árbol	
	Daño corona / rotura - unión débil de rama con grieta o pudrición				X		Raíces estranguladas o podridas del tronco	
	Daños a las raíces: mayores al 40% dentro del RCR.						Árbol muerto en pie	
	Inclinación del árbol con la raíz cortada reciente o amontonamiento de tierra - rajadura o caries en la raíz							
	Obstrucción total de señales de tránsito / luces o intersecciones						Descomposición de ramas superiores	
	Grietas			Pared remanente escasa				
	Defecto/s que afecten a más del 40% de la circunferencia del árbol						Grietas o caries en la corteza	
	Decaimiento generalizado						Inclinación del árbol	
	Inclinación del árbol mayor a 45 ° con rotura de raíz						Daños de más del 40%	
	Árboles muertos: obstrucción física de peatones o el tráfico de vehículos							


		Improbable					
	PROBABILIDAD DE FALLO	Probable	X				POSIBIL IMPA
		Posible					
		Inminente					
	CONSECUENCIAS	Insignificante					
		Menor					
		Significativa	X				
		Severa					
	ENCUADRE NORMATIVO						
	El árbol esté seco.					Para garantizar la seguridad	
	Por su estado sanitario, fisiológico o por sus condiciones físicas no sea posible su recuperación.						
	Asimismo, en caso de ser técnicamente imposible practicar el trasplante, según lo dispuesto en el artículo 10 del Decreto 1689 de 2013, se podrá talar o extraer ejemplares sólo en las siguientes circunstancias:						
	Cuando impidan u obstaculicen el trazado o realización de obras públicas.						
	Por el trazado o mantenimiento de un servicio público.						
	Cuando se encuentre fuera de la línea de plantación respecto al resto de los árboles de la vereda,						
	Cuando por su localización resulte imposible ubicar las entradas de vehículos necesarias para cumplir con el estacionamiento y carga y descarga dispuestos por el Código de Planeamiento Urbano para el uso de la vía pública.						
	<u>INTERVENCIÓN CORTE DE RAÍCES</u>						
	DEFECTOS DEL EJEMPLAR						
	Raíces agresivas que rompen la vereda				Copa desbalanceada		
	Ramas que invaden espacio aéreo				Daño de raíces a frentistas		
	TIPO DE CORTE DE RAÍZ						
	Corte de Raices Superficial sin poda aérea				Corte de Raices Profundas		
	Corte de Raices Superficial con poda aérea				Corte de Raices Superficiales		
	Corte de Raices Superficial y profunda sin poda aérea				Corte de Raices Superficiales y Profundas		
	Reparar, ampliar o achicar plantera			*Colocar las dimensiones finales de la plantera			
	M2 de vereda a reparar						
	ENCUADRE NORMATIVO						
	Garantizar la seguridad de personas y/o bienes.				Por el trazado o mantenimiento		
	Mantener y conservar el arbolado público.						
	<u>INTERVENCIÓN PLANTACIÓN</u>						
	Especie a plantar				Reparar, ampliar o achicar plantera		
					*Colocar las dimensiones finales de la plantera		
	M2 de vereda a reparar						
	<u>APARTADO PARA INTERVENCIÓN CR/EXTRACCIÓN</u>						
		Extremo					
		Alto					

[illegible]

INSPECCION N°:		5643	
FECHA:		26 Jan 2023	
N°	1193	REF	
		UBICACIÓN INEXISTENTE	
darach L.			
		Menor a 45°	X
INCLINACIÓN		Mayor a 45°	
		Sin inclinación	
IÓN DE LA CIÓN	Hacia la calle		
	Hacia la propiedad		
	Hacia la vereda		X
no se observan			
		PLANTACIÓN	
esivas y/o cruzadas			
bradas y/o fisuradas			
cavidades, tumores y/o cancos			
ferencia/despeje			
mplares > 20 m de altura			
var el arbolado público.			

espesor menor a 2,5 cm			
te a más del 40% de la circunferencia del			
doras : más del 40% de la circunferencia			
e, sin otros defectos importantes			
tensas ramas quebradas/ rotas , tocones			
uy avanzada del tronco o cavidad/es			X
Fuste dividido en dos partes			
tensas desde fuste hacia ramas primarias			
ol mayor a 45 ° con rotura de raíz			
40% de raíces en su RCR			

[illegible]

PRIORIDAD	Media		
	Baja		X
	Sin prioridad		
	 Ing. Agr. Cristian Anibal Barrios DNI: 35.804.659 INSPECTOR DE ARBOLADO COMUNA 04		



GOBIERNO DE LA CIUDAD DE BUENOS AIRES
"1983-2023. 40 Años de Democracia"

Hoja Adicional de Firmas
Informe gráfico

Número:

Buenos Aires,

Referencia: Creacion de documento, peticion desde Expediente Electrónico EX-2023-23032122- - GCABA-COMUNA4

El documento fue importado por el sistema GEDO con un total de 8 pagina/s.

Digitally signed by Comunicaciones Oficiales
DN: cn=Comunicaciones Oficiales
Date: 2023.06.14 13:39:08 -03'00'

Digitally signed by Comunicaciones
Oficiales
DN: cn=Comunicaciones Oficiales
Date: 2023.06.14 13:39:09 -03'00'



G O B I E R N O D E L A C I U D A D D E B U E N O S A I R E S

"1983-2023. 40 Años de Democracia"

Resolución Presidencia Junta Comuna

Número: RS-2023-22202204-GCABA-COMUNA4

Buenos Aires, Jueves 8 de Junio de 2023

Referencia: Creacion de documento, peticion desde Expediente Electrónico EX-2023-21363028- - GCABA-COMUNA4

VISTO: La Constitución de la Ciudad de Buenos Aires, las Leyes n° 3263 y n° 1777, el Decreto n° 166/GCBA/13 y 55/GCBA/14, el expediente **EX-2023-21363028-GCABA-COMUNA4**.

CONSIDERANDO:

Que conforme surge del artículo 10 inciso a) de la Ley 1777, concordante con lo establecido por el artículo 128 de la Constitución de la Ciudad de Buenos Aires, las Comunas tienen competencia exclusiva en materia de planificación, ejecución y control de los trabajos de mantenimiento urbano de las vías secundarias y otras de menor jerarquía, según normativa vigente;

Que con fecha 7 de mayo de 2013 se sancionó el Decreto n° 166/2013 por medio del cual se transfirió a las Comunas de la Ciudad Autónoma de Buenos Aires las misiones, funciones y responsabilidades establecidas en la Ley n° 3263, a excepción de las previstas en el artículo 1° de dicho Decreto, todo ello de conformidad con las competencias otorgadas por la Constitución de la Ciudad de Buenos Aires y por la Ley n.° 1777;

Que la Ley n° 3263 de arbolado público urbano prevé en su artículo 15 que la Autoridad de Aplicación podrá efectuar tareas de tala o extracción en diferentes supuestos;

Que conforme la delegación efectuada por el Decreto n° 166/2013 corresponde a las Comunas la aplicación del artículo 15 de la Ley n° 3263, a excepción de los casos previstos en los incisos d), e) y g) del mismo;

Que de ello se desprende que la Comuna podrá disponer la extracción de árboles en aquellos casos en que el árbol esté seco, o que por su estado sanitario, fisiológico o por sus condiciones físicas no sea posible su recuperación o para garantizar la seguridad de las personas y/o bienes, o cuando se encuentre fuera de la línea de plantación respecto al resto de los árboles de la vereda, constituyendo un obstáculo;

Que, surge de los informes de inspección obrantes en este expediente en los órdenes 2, 3, 4, 5, 6, 7, 8, 9, 10, 11 y 12 oportunamente realizados, que todos los ejemplares insepccionados, requieren de una extracción urgente, dándole a la misma, prioridad **ALTA**.

Recurriendo a la ley de arbolado urbano N° 3263 incisos a), b) y c) resulta conveniente su extracción con urgencia, quedando exceptuados de la colocación de un cartel junto a cada ejemplar por el plazo de 10, días tal como expresa el último párrafo del artículo 15 de la citada ley.

Que la Ley n.° 3263 establece, en sus artículos 5° a 7°, los recaudos a seguir en caso de plantación y/o reposición de arbolado público urbano;

Que de acuerdo a lo que surge de los informes de Inspección citados en el visto, corresponde efectuar la extraccion de

los ejemplares cuyas inspecciones obran en los ordenes 2, 3, 4, 5, 6, 7, 8, 9, 10, 11 y 12 del presente expediente, en un todo de acuerdo a la normativa vigente.

Por ello, y en uso de las facultades conferidas por la Ley n°1.777 y el Decreto n°166/13,

EL PRESIDENTE DE LA JUNTA COMUNAL

DE LA COMUNA N°4

RESUELVE

Artículo 1°.- Autorízase la extracción de los ejemplares inspeccionados según ordenes 2 , 3, 4, 5, 6, 7, 8, 9, 10, 11 y 12 del presente expediente, ubicados en las siguientes direcciones:

- CHARRUA 3250.- Acta 5110
- SANTO DOMINGO 2827.- Acta 5544
- ROMERO 577.- Acta 5559
- CACHI 597.- Acta 5561
- LUNA 1717.- Acta 5562
- USPALLATA 2993.- Acta 5661
- TRAFUL 3695.- Acta 5662
- FERNANDEZ DE LA CRUZ, F, AV. 1565.- Acta 5663
- GOMEZ, INDALECIO 2593-1.- Acta 5664
- GOMEZ, INDALECIO 2593.- Acta 5665
- MARTIN GARCÍA 409.- Acta 5666

Artículo 2°.-Encomiéndase a la Empresa Ecología Urbana S.R.L, CUIT N° 30-68725648-0 realizar las tareas de extracción de los ejemplares individualizados en el artículo anterior.

Artículo 3°.- Regístrese, cumplido, archívese.-

Digitally signed by Ignacio Alvarez
Date: 2023.06.08 12:11:55 ART
Location: Ciudad Autónoma de Buenos Aires

Ignacio Alvarez
Presidente Junta Comunal
JUNTA COMUNAL 4
AREA JEFE DE GOBIERNO

Digitally signed by Comunicaciones
Oficiales
DN: cn=Comunicaciones Oficiales
Date: 2023.06.08 12:12:00 -03'00'



G.C.B.A.

PLANILLA DE INSPECCION DE ARBOLES

INSPECTOR:

GALLUCCI SEBASTIAN

CALLE

CHARRUA

POSICIÓN OCUPADA

X

PLANTERA
VACÍAPLANTERA
CERRADA/CEMENT
ADA/INEXISTENTE

UBICACIÓN DE PLANTERA

Regular

X

Ochava

Fuera de alineación

ESPECIE BOTANICA

ACACIA NEGRO

Altura aproximada (m)

10

VITALIDAD

Vigoroso

Seco

DAP (cm)

40

Semiseco

X

ORIENTAC
INCLIN

ENFERMEDADES

PLAGAS

TAREA RECOMENDADA

PODA

EXTRACCIÓN

X

CORTE DE RAÍCES

NO CORRESPONDE TAREA

INTERVENCIÓN DE PODA

DESCRIPCIÓN DE PROBLEMAS

Ramas secas

Ramas bajas

Ramas exc

Ramas Codominates

Tocones

Ramas que

Ramas con mal ángulo de inserción

Ramas con

Ramas que invaden espacio aéreo

DESCRIPCIÓN DE PROBLEMAS

Reducir riesgo

Eliminar invasión

Eliminar int

Formacion/correccion

Compensar inclinación

TIPOS DE PODA

Limpieza + 1 tipo de poda

Limpieza + 3 tipos de podas

Limpieza + 2 tipos de podas

Poda de reducción en grandes eje

ENCUADRE NORMATIVO

Garantizar la seguridad de personas y/o bienes.

Mantener y conser

Por el trazado o mantenimiento de un servicio público.

	INTERVENCIÓN DE EXTRACCIÓN						
	ARBOL	X		TOCÓN			CEPA
	DEFECTOS DEL EJEMPLAR:						
	Descomposición avanzada del tronco o de la/s cavidad/es			X			Pared remanente de
	Grietas o cavidades especialmente aquellas en contacto con el suelo o asociadas con otros defectos			X			Defecto/s que afect
							árbol
	Daño corona / rotura - unión débil de rama con grieta o pudrición						Raíces estrangula
							del tronco
	Daños a las raíces: mayores al 40% dentro del RCR.						Árbol muerto en pi
	Inclinación del árbol con la raíz cortada reciente o amontonamiento de tierra - rajadura o caries ex						
	Obstrucción total de señales de tránsito / luces o intersecciones						Descomposición m
							superiores
	Grietas	X		Pared remanente escasa			
	Defecto/s que afecten a más del 40% de la circunferencia del árbol						Grietas o caries ex
	Decaimiento generalizado						Inclinación del árb
	Inclinación del árbol mayor a 45 ° con rotura de raíz						Daños de más del
	Árboles muertos: obstrucción física de peatones o el tráfico de vehículos						


		Improbable							
		Probable							
		Posible		X					
		Inminente							
		Insignificante							
		Menor							
		Significativa		X					
		Severa							
		ENCUADRE NORMATIVO							
		El árbol esté seco.							
		Para garantizar la seguridad							
		Por su estado sanitario, fisiológico o por sus condiciones físicas no sea posible su recuperación.							
		Asimismo, en caso de ser técnicamente imposible practicar el trasplante, según lo dispuesto en el							
		podrá talar o extraer ejemplares sólo en las siguientes circunstancias.							
		Cuando impidan u obstaculicen el trazado o realización de obras públicas.							
		Por el trazado o mantenimiento de un servicio público.							
		Cuando se encuentre fuera de la línea de plantación respecto al resto de los árboles de la vereda,							
		Cuando por su localización resulte imposible ubicar las entradas de vehículos necesarias para cumplir con el							
		estacionamiento y carga y descarga dispuestos por el Código de Planeamiento Urbano para el uso							
		INTERVENCIÓN CORTE DE RAÍCES							
		DEFECTOS DEL EJEMPLAR							
		Raíces agresivas que rompen la vereda							
		Copa desbalanceada							
		Ramas que invaden espacio aéreo							
		Daño de raíces a frentista							
		TIPO DE CORTE DE RAÍZ							
		Corte de Raices Superficial sin poda aérea							
		Corte de Raices P							
		Corte de Raices Superficial con poda aérea							
		Corte de Raices P							
		Corte de Raices Superficial y profunda sin poda aérea							
		Corte de Raices S							
		Reparar, ampliar o achicar plantera							
		*Colocar las dimensiones finales d							
		M2 de vereda a reparar							
		ENCUADRE NORMATIVO							
		Garantizar la seguridad de personas y/o bienes.							
		Por el trazado o mar							
		Mantener y conservar el arbolado público.							
		INTERVENCIÓN PLANTACIÓN							
		Especie a plantar							
		Reparar, ampliar o							
		*Colocar las dimensiones							
		lineales							
		M2 de vereda a reparar							
		APARTADO PARA INTERVENCIÓN CR/EXTRACCIÓN							
		Extremo							
		Alto		X					

	RIESGO	Moderado					PRIOR
		Bajo					
		Sin riesgo					
OBSERVACIONES							
							EJEMPLAR
							AHUECAM
							BROTES D
							ESPINAS
							SE RECOM
							

INSPECCION N°:		5110	
FECHA:	8/16/2022		
N°	3250	REF	
		UBICACIÓN INEXISTENTE	
RA			
		Menor a 45°	X
INCLINACIÓN		Mayor a 45°	
		Sin inclinación	
CIÓN DE LA CIÓN	Hacia la calle		
	Hacia la propiedad		
	Hacia la vereda		X
		PLANTACIÓN	
esivas y/o cruzadas			
bradas y/o fisuradas			
cavidades, tumores y/o cancos			
ferencia/despeje			
mplares > 20 m de altura			
var el arbolado público.			

espesor menor a 2,5 cm			
te a más del 40% de la circunferencia del			
doras : más del 40% de la circunferencia			
e, sin otros defectos importantes			
tensas ramas quebradas/ rotas , tocones			
uy avanzada del tronco o cavidad/es			
Fuste dividido en dos partes			X
tensas desde fuste hacia ramas primarias			
bl mayor a 45 ° con rotura de raíz			
40% de raíces en su RCR			

[illegible]

Prioridad	Media		
	Baja		
	Sin prioridad		
NO APTO PARA ARBOLADO DE ALINEACION			
ENTO BASAL, HERIDAS SIN CICATRIZACION			
E ORIGEN EPICORMICO			
MIENDA LA EXTRACCION			
			
	GALLUCCI SEBASTIAN		



GOBIERNO DE LA CIUDAD DE BUENOS AIRES
"1983-2023. 40 Años de Democracia"

Hoja Adicional de Firmas
Informe gráfico

Número:

Buenos Aires,

Referencia: Creacion de documento, peticion desde Expediente Electrónico EX-2023-21363028- -
GCABA-COMUNA4

El documento fue importado por el sistema GEDO con un total de 8 pagina/s.

Digitally signed by Comunicaciones Oficiales
DN: cn=Comunicaciones Oficiales
Date: 2023.06.02 10:59:38 -03'00'

Digitally signed by Comunicaciones
Oficiales
DN: cn=Comunicaciones Oficiales
Date: 2023.06.02 10:59:38 -03'00'

	INTERVENCIÓN DE EXTRACCIÓN						
	ARBOL	X		TOCÓN			CEPA
	DEFECTOS DEL EJEMPLAR:						
	Descomposición avanzada del tronco o de la/s cavidad/es			X			Pared remanente de
	Grietas o cavidades especialmente aquellas en contacto con el suelo o asociadas con otros defectos			X			Defecto/s que afect
							árbol
	Daño corona / rotura - unión débil de rama con grieta o pudrición						Raíces estrangula
							del tronco
	Daños a las raíces: mayores al 40% dentro del RCR.						Árbol muerto en pi
	Inclinación del árbol con la raíz cortada reciente o amontonamiento de tierra - rajadura o caries ex						
	Obstrucción total de señales de tránsito / luces o intersecciones						Descomposición m
							superiores
	Grietas	X		Pared remanente escasa			
	Defecto/s que afecten a más del 40% de la circunferencia del árbol						Grietas o caries ex
	Decaimiento generalizado						Inclinación del árb
	Inclinación del árbol mayor a 45 ° con rotura de raíz						Daños de más del
	Árboles muertos: obstrucción física de peatones o el tráfico de vehículos						

		Improbable					
	PROBABILIDAD DE FALLO	Probable					POSIBIL IMPA
		Possible	X				
		Inminente					
	CONSECUENCIAS	Insignificante					
		Menor					
		Significativa					
		Severa	X				
	ENCUADRE NORMATIVO						
	El árbol esté seco.					Para garantizar la segurid	
	Por su estado sanitario, fisiológico o por sus condiciones físicas no sea posible su recuperación.						
	Asimismo, en caso de ser técnicamente imposible practicar el trasplante, según lo dispuesto en el podrá talar o extraer ejemplares sólo en las siguientes circunstancias.						
	Cuando impidan u obstaculicen el trazado o realización de obras públicas.						
	Por el trazado o mantenimiento de un servicio público.						
	Cuando se encuentre fuera de la línea de plantación respecto al resto de los árboles de la vereda,						
	Cuando por su localización resulte imposible ubicar las entradas de vehículos necesarias para cun estacionamiento y carga y descarga dispuestos por el Código de Planeamiento Urbano para el uso						
	<u>INTERVENCIÓN CORTE DE RAÍCES</u>						
	DEFECTOS DEL EJEMPLAR						
	Raíces agresivas que rompen la vereda					Copa desbalanceada	
	Ramas que invaden espacio aéreo					Daño de raíces a frentista	
	TIPO DE CORTE DE RAÍZ						
	Corte de Raices Superficial sin poda aérea					Corte de Raices P	
	Corte de Raices Superficial con poda aérea					Corte de Raices P	
	Corte de Raices Superficial y profunda sin poda aérea					Corte de Raices S	
	Reparar, ampliar o achicar plantera				*Colocar las dimensiones finales d		
	M2 de vereda a reparar						
	ENCUADRE NORMATIVO						
	Garantizar la seguridad de personas y/o bienes.					Por el trazado o mar	
	Mantener y conservar el arbolado público.						
	<u>INTERVENCIÓN PLANTACIÓN</u>						
	Especie a plantar					Reparar, ampliar o	
						*Colocar las dimensiones lineales	
	M2 de vereda a reparar						
	<u>APARTADO PARA INTERVENCIÓN CR/EXTRACCIÓN</u>						
		Extremo					
		Alto	X				

[illegible]

INSPECCION N°:		5559	
FECHA:	3/17/2023		
N°	577	REF	
		UBICACIÓN INEXISTENTE	
		Menor a 45°	X
INCLINACIÓN		Mayor a 45°	
		Sin inclinación	
DIRECCIÓN DE LA INCLINACIÓN	Hacia la calle		
	Hacia la propiedad		
	Hacia la vereda		X
No visible			
		PLANTACIÓN	
Ranuras y/o cruzadas			
Ranuras y/o fisuradas			
Cavidades, tumores y/o canchales			
Influencia/despeje			
Ejemplares > 20 m de altura			
Preservar el arbolado público.			

espesor menor a 2,5 cm			
te a más del 40% de la circunferencia del			
loras : más del 40% de la circunferencia			
e, sin otros defectos importantes			
ensas ramas quebradas/ rotas , tocones			
uy avanzada del tronco o cavidad/es			X
Fuste dividido en dos partes			
ntensas desde fuste hacia ramas primarias			X
bl mayor a 45 ° con rotura de raíz			
40% de raíces en su RCR			

[illegible]

[illegible]



GOBIERNO DE LA CIUDAD DE BUENOS AIRES
"1983-2023. 40 Años de Democracia"

Hoja Adicional de Firmas
Informe gráfico

Número:

Buenos Aires,

Referencia: Creacion de documento, peticion desde Expediente Electrónico EX-2023-21363028- -
GCABA-COMUNA4


El documento fue importado por el sistema GEDO con un total de 8 pagina/s.

Digitally signed by Comunicaciones Oficiales
DN: cn=Comunicaciones Oficiales
Date: 2023.06.02 11:02:44 -03'00'

Digitally signed by Comunicaciones
Oficiales
DN: cn=Comunicaciones Oficiales
Date: 2023.06.02 11:02:44 -03'00'



PLANILLA DE INSPECCION DE ARBOLES

															
		G.C.B.A.													
INSPECTOR:		Juan Carrillo													
CALLE		CACHI													
POSICIÓN OCUPADA		X		PLANTERA VACÍA				PLANTERA CERRADA/CEMENTADA/INEXISTENTE							
UBICACIÓN DE PLANTERA															
Regular		X		Ochava				Fuera de alineación							
ESPECIE BOTANICA				NN.											
Altura aproximada (m)		5		VITALIDAD		Vigoroso									
DAP (cm)		20				Seco		X							
						Semiseco									
														ORIENTACIÓN	
														INCLINACIÓN	
ENFERMEDADES		No visible										PLAGAS			
TAREA RECOMENDADA															
PODA				EXTRACCIÓN		X		CORTE DE RAÍCES							
NO CORRESPONDE TAREA															
INTERVENCIÓN DE PODA															
DESCRIPCIÓN DE PROBLEMAS															
Ramas secas				Ramas bajas				Ramas exc							
Ramas Codominates				Tocones				Ramas que							
Ramas con mal ángulo de inserción								Ramas con							
Ramas que invaden espacio aéreo															
DESCRIPCIÓN DE PROBLEMAS															
Reducir riesgo				Eliminar invasión				Eliminar int							
Formacion/correccion				Compensar inclinación											
TIPOS DE PODA															
Limpieza + 1 tipo de poda				Limpieza + 3 tipos de podas											
Limpieza + 2 tipos de podas				Poda de reducción en grandes eje											
ENCUADRE NORMATIVO															
Garantizar la seguridad de personas y/o bienes.				Mantener y conser											
Por el trazado o mantenimiento de un servicio público.															

	INTERVENCIÓN DE EXTRACCIÓN							
	ARBOL	X		TOCÓN			CEPA	
	DEFECTOS DEL EJEMPLAR:							
	Descomposición avanzada del tronco o de la/s cavidad/es						Pared remanente de	
	Grietas o cavidades especialmente aquellas en contacto con el suelo o asociadas con otros defectos						Defecto/s que afecten al árbol	
	Daño corona / rotura - unión débil de rama con grieta o pudrición						Raíces estranguladas o podridas del tronco	
	Daños a las raíces: mayores al 40% dentro del RCR.						Árbol muerto en pie	
	Inclinación del árbol con la raíz cortada reciente o amontonamiento de tierra - rajadura o caries en la raíz							
	Obstrucción total de señales de tránsito / luces o intersecciones						Descomposición de la copa superior	
	Grietas			Pared remanente escasa				
	Defecto/s que afecten a más del 40% de la circunferencia del árbol						Grietas o caries en la corteza	
	Decaimiento generalizado						Inclinación del árbol	
	Inclinación del árbol mayor a 45 ° con rotura de raíz						Daños de más del 40%	
	Árboles muertos: obstrucción física de peatones o el tráfico de vehículos							

[illegible]

[illegible]

INSPECCION N°:		5561	
FECHA:	3/21/2023		
N°	597	REF	
		UBICACIÓN INEXISTENTE	
		Menor a 45°	
INCLINACIÓN		Mayor a 45°	
		Sin inclinación	X
CIÓN DE LA ACIÓN	Hacia la calle		
	Hacia la propiedad		
	Hacia la vereda		
No visible			
		PLANTACIÓN	
esivas y/o cruzadas			
bradas y/o fisuradas			
cavidades, tumores y/o canchros			
erferencia/despeje			
mplares > 20 m de altura			
var el arbolado público.			

Fuste con espesor menor a 2,5 cm			
Pérdida de corteza más del 40% de la circunferencia del fuste			
Ramas secundarias : más del 40% de la circunferencia del fuste			
Fuste sin otros defectos importantes			X
Presencia de ramas quebradas/ rotas , tocones o rebrotes			
Cavidad muy avanzada del tronco o cavidad/es			
Fuste dividido en dos partes			
Hoyos debilitantes desde fuste hacia ramas primarias			
Inclinación mayor a 45 ° con rotura de raíz			
Más del 40% de raíces en su RCR			

[illegible]

[illegible]



GOBIERNO DE LA CIUDAD DE BUENOS AIRES
"1983-2023. 40 Años de Democracia"

Hoja Adicional de Firmas
Informe gráfico

Número:

Buenos Aires,

Referencia: Creacion de documento, peticion desde Expediente Electrónico EX-2023-21363028- - GCABA-COMUNA4


El documento fue importado por el sistema GEDO con un total de 8 pagina/s.

Digitally signed by Comunicaciones Oficiales
DN: cn=Comunicaciones Oficiales
Date: 2023.06.02 11:03:40 -03'00'

Digitally signed by Comunicaciones
Oficiales
DN: cn=Comunicaciones Oficiales
Date: 2023.06.02 11:03:41 -03'00'

	INTERVENCIÓN DE EXTRACCIÓN							
	ARBOL	X		TOCÓN			CEPA	
	DEFECTOS DEL EJEMPLAR:							
	Descomposición avanzada del tronco o de la/s cavidad/es						Pared remanente de	
	Grietas o cavidades especialmente aquellas en contacto con el suelo o asociadas con otros defectos						Defecto/s que afecten al árbol	
	Daño corona / rotura - unión débil de rama con grieta o pudrición						Raíces estranguladas o podridas del tronco	
	Daños a las raíces: mayores al 40% dentro del RCR.						Árbol muerto en pie	
	Inclinación del árbol con la raíz cortada reciente o amontonamiento de tierra - rajadura o caries en la raíz							
	Obstrucción total de señales de tránsito / luces o intersecciones						Descomposición de ramas superiores	
	Grietas			Pared remanente escasa				
	Defecto/s que afecten a más del 40% de la circunferencia del árbol						Grietas o caries en la corteza	
	Decaimiento generalizado						Inclinación del árbol	
	Inclinación del árbol mayor a 45 ° con rotura de raíz						Daños de más del 40%	
	Árboles muertos: obstrucción física de peatones o el tráfico de vehículos							

	PROBABILIDAD DE FALLO	Improbable				POSIBIL IMPA
		Probable				
		Posible				
		Inminente				
	CONSECUENCIAS	Insignificante				
		Menor				
		Significativa				
		Severa				
	ENCUADRE NORMATIVO					
	El árbol esté seco.				Para garantizar la segurid	
	Por su estado sanitario, fisiológico o por sus condiciones físicas no sea posible su recuperación.					
	Asimismo, en caso de ser técnicamente imposible practicar el trasplante, según lo dispuesto en el podrá talar o extraer ejemplares sólo en las siguientes circunstancias.					
	Cuando impidan u obstaculicen el trazado o realización de obras públicas.					
	Por el trazado o mantenimiento de un servicio público.					
	Cuando se encuentre fuera de la línea de plantación respecto al resto de los árboles de la vereda,					
	Cuando por su localización resulte imposible ubicar las entradas de vehículos necesarias para cun estacionamiento y carga y descarga dispuestos por el Código de Planeamiento Urbano para el uso					
	INTERVENCIÓN CORTE DE RAÍCES					
	DEFECTOS DEL EJEMPLAR					
	Raíces agresivas que rompen la vereda				Copa desbalanceada	
	Ramas que invaden espacio aéreo				Daño de raíces a frentista	
	TIPO DE CORTE DE RAÍZ					
	Corte de Raices Superficial sin poda aérea				Corte de Raices P	
	Corte de Raices Superficial con poda aérea				Corte de Raices P	
	Corte de Raices Superficial y profunda sin poda aérea				Corte de Raices S	
	Reparar, ampliar o achicar plantera			*Colocar las dimensiones finales d		
	M2 de vereda a reparar		28	OA44 NEGRO		
	ENCUADRE NORMATIVO					
	Garantizar la seguridad de personas y/o bienes.				Por el trazado o mar	
	Mantener y conservar el arbolado público.					
	INTERVENCIÓN PLANTACIÓN					
	Especie a plantar				Reparar, ampliar o	
					*Colocar las dimensiones lineales	
	M2 de vereda a reparar					
	APARTADO PARA INTERVENCIÓN CR/EXTRACCIÓN					
		Extremo				
		Alto				

	RIESGO	Moderado	X					PRIOR
		Bajo						
		Sin riesgo						
	OBSERVACIONES							
	Asociado con Reclamo N°S00096479/23. Árbol descopado con multiples brotes epicórmicos. Muy cercano a la linea municipal por lo que la ampliacion de plantera, tras el corte de raices, reducirá el área de paso impidiendo la normal circulación peatonal.							
								 Susana Toranzo DNI.228535

INSPECCION N°:		5562	
FECHA:	3/21/2023		
N°	1717	REF	
		UBICACIÓN INEXISTENTE	
		Menor a 45°	
INCLINACIÓN		Mayor a 45°	
		Sin inclinación	X
CIÓN DE LA CIÓN	Hacia la calle		
	Hacia la propiedad		
	Hacia la vereda		
No visible			
		PLANTACIÓN	
esivas y/o cruzadas			
bradas y/o fisuradas			
cavidades, tumores y/o canchros			
erferencia/despeje			
mplares > 20 m de altura			
var el arbolado público.			

espesor menor a 2,5 cm			
te a más del 40% de la circunferencia del			
doras : más del 40% de la circunferencia			
e, sin otros defectos importantes			
tensas ramas quebradas/ rotas , tocones			
muy avanzada del tronco o cavidad/es			
Fuste dividido en dos partes			
tensas desde fuste hacia ramas primarias			
bl mayor a 45 ° con rotura de raíz			
40% de raíces en su RCR			

[illegible]

[illegible]



GOBIERNO DE LA CIUDAD DE BUENOS AIRES
"1983-2023. 40 Años de Democracia"

Hoja Adicional de Firmas
Informe gráfico

Número:

Buenos Aires,

Referencia: Creacion de documento, peticion desde Expediente Electrónico EX-2023-21363028- -
GCABA-COMUNA4

El documento fue importado por el sistema GEDO con un total de 8 pagina/s.

Digitally signed by Comunicaciones Oficiales
DN: cn=Comunicaciones Oficiales
Date: 2023.06.02 11:04:59 -03'00'

Digitally signed by Comunicaciones
Oficiales
DN: cn=Comunicaciones Oficiales
Date: 2023.06.02 11:05:00 -03'00'



G.C.B.A.

PLANILLA DE INSPECCION DE ARBOLES

INSPECTOR:

ALEGRE, GALLUCCI, GORRETTA

CALLE

USPALLATA

POSICIÓN OCUPADA

X

PLANTERA
VACÍAPLANTERA
CERRADA/CEMENT
ADA/INEXISTENTE

UBICACIÓN DE PLANTERA

Regular

X

Ochava

Fuera de alineación

ESPECIE BOTANICA

SOFORA-STYPHNOLOBIUM

Altura aproximada (m)

9

VITALIDAD

Vigoroso

Seco

DAP (cm)

80

Semiseco

X

ORIENTAC
INCLIN

ENFERMEDADES

PLAGAS

TAREA RECOMENDADA

PODA

EXTRACCIÓN

X

CORTE DE RAÍCES

NO CORRESPONDE TAREA

INTERVENCIÓN DE PODA

DESCRIPCIÓN DE PROBLEMAS

Ramas secas

Ramas bajas

Ramas exc

Ramas Codominates

Tocones

Ramas que

Ramas con mal ángulo de inserción

Ramas con

Ramas que invaden espacio aéreo

DESCRIPCIÓN DE PROBLEMAS

Reducir riesgo

Eliminar invasión

Eliminar int

Formacion/correccion

Compensar inclinación

TIPOS DE PODA

Limpieza + 1 tipo de poda

Limpieza + 3 tipos de podas

Limpieza + 2 tipos de podas

Poda de reducción en grandes eje

ENCUADRE NORMATIVO

Garantizar la seguridad de personas y/o bienes.

Mantener y conser

Por el trazado o mantenimiento de un servicio público.

INTERVENCIÓN DE EXTRACCIÓN							
ARBOL	<input checked="" type="checkbox"/>		TOCÓN	<input type="checkbox"/>		CEPA	<input type="checkbox"/>
DEFECTOS DEL EJEMPLAR:							
Descomposición avanzada del tronco o de la/s cavidad/es	<input checked="" type="checkbox"/>					Pared remanente de	
Grietas o cavidades especialmente aquellas en contacto con el suelo o asociadas con otros defectos	<input type="checkbox"/>					Defecto/s que afecten al árbol	
Daño corona / rotura - unión débil de rama con grieta o pudrición	<input type="checkbox"/>					Raíces estranguladas del tronco	
Daños a las raíces: mayores al 40% dentro del RCR.	<input type="checkbox"/>					Árbol muerto en pie	
Inclinación del árbol con la raíz cortada reciente o amontonamiento de tierra - rajadura o caries extensas	<input type="checkbox"/>						
Obstrucción total de señales de tránsito / luces o intersecciones	<input type="checkbox"/>					Descomposición de partes superiores	
Grietas	<input type="checkbox"/>		Pared remanente escasa	<input type="checkbox"/>			
Defecto/s que afecten a más del 40% de la circunferencia del árbol	<input type="checkbox"/>			<input checked="" type="checkbox"/>		Grietas o caries extensas	
Decaimiento generalizado	<input type="checkbox"/>			<input checked="" type="checkbox"/>		Inclinación del árbol	
Inclinación del árbol mayor a 45 ° con rotura de raíz	<input type="checkbox"/>			<input type="checkbox"/>		Daños de más del 40%	
Árboles muertos: obstrucción física de peatones o el tráfico de vehículos	<input type="checkbox"/>						<input type="checkbox"/>

[illegible]

[illegible]

INSPECCION N°:		5661	
FECHA:	4/11/2023		
N°	2993	REF	
		UBICACIÓN INEXISTENTE	
M JAPONICUM			
		Menor a 45°	
INCLINACIÓN		Mayor a 45°	
		Sin inclinación	X
DIRECCIÓN DE LA PLANTACIÓN	Hacia la calle		
	Hacia la propiedad		
	Hacia la vereda		
		PLANTACIÓN	
Ranuras y/o cruzadas			
Ranuras y/o fisuradas			
Cavidades, tumores y/o canchales			
Preferencia/despeje			
Ejemplares > 20 m de altura			
Mantenimiento del arbolado público.			

espesor menor a 2,5 cm			
te a más del 40% de la circunferencia del			X
loras : más del 40% de la circunferencia			
e, sin otros defectos importantes			
ensas ramas quebradas/ rotas , tocones			
uy avanzada del tronco o cavidad/es			
Fuste dividido en dos partes			
ttensas desde fuste hacia ramas primarias			X
bl mayor a 45 ° con rotura de raíz			
40% de raíces en su RCR			

[illegible]

[illegible]



GOBIERNO DE LA CIUDAD DE BUENOS AIRES
"1983-2023. 40 Años de Democracia"

Hoja Adicional de Firmas
Informe gráfico

Número:

Buenos Aires,

Referencia: Creacion de documento, peticion desde Expediente Electrónico EX-2023-21363028- -
GCABA-COMUNA4

El documento fue importado por el sistema GEDO con un total de 8 pagina/s.

Digitally signed by Comunicaciones Oficiales
DN: cn=Comunicaciones Oficiales
Date: 2023.06.02 11:06:03 -03'00'

Digitally signed by Comunicaciones
Oficiales
DN: cn=Comunicaciones Oficiales
Date: 2023.06.02 11:06:04 -03'00'



G.C.B.A.

PLANILLA DE INSPECCION DE ARBOLES

INSPECTOR:	Sofia Bellifemine				
CALLE	TRAFUL				
POSICIÓN OCUPADA	X		PLANTERA VACÍA		PLANTERA CERRADA/CEMENTADA/INEXISTENTE
<u>UBICACIÓN DE PLANTERA</u>					
Regular			Ochava	X	Fuera de alineación
<u>ESPECIE BOTANICA</u>	Salix sp.				
			Vigoroso	X	
Altura aproximada (m)	7		VITALIDAD	Seco	
DAP (cm)	50			Semiseco	
					ORIENTACIÓN INCLINACIÓN
ENFERMEDADES					PLAGAS
<u>TAREA RECOMENDADA</u>					
PODA			EXTRACCIÓN	X	CORTE DE RAÍCES
NO CORRESPONDE TAREA			VEREDA	X	
<u>INTERVENCIÓN DE PODA</u>					
DESCRIPCIÓN DE PROBLEMAS					
Ramas secas			Ramas bajas		Ramas exc
Ramas Codominates			Tocones		Ramas que
Ramas con mal ángulo de inserción					Ramas con
Ramas que invaden espacio aéreo					
DESCRIPCIÓN DE PROBLEMAS					
Reducir riesgo			Eliminar invasión		Eliminar int
Formacion/correccion			Compensar inclinación		
TIPOS DE PODA					
Limpieza + 1 tipo de poda			Limpieza + 3 tipos de podas		
Limpieza + 2 tipos de podas			Poda de reducción en grandes eje		
<u>ENCUADRE NORMATIVO</u>					
Garantizar la seguridad de personas y/o bienes.					Mantener y conser
Por el trazado o mantenimiento de un servicio público.					

	INTERVENCIÓN DE EXTRACCIÓN							
	ARBOL	X		TOCÓN			CEPA	
	DEFECTOS DEL EJEMPLAR:							
	Descomposición avanzada del tronco o de la/s cavidad/es					Pared remanente de		
	Grietas o cavidades especialmente aquellas en contacto con el suelo o asociadas con otros defectos					Defecto/s que afecten al árbol		
	Daño corona / rotura - unión débil de rama con grieta o pudrición					Raíces estranguladas o podridas del tronco		
	Daños a las raíces: mayores al 40% dentro del RCR.					Árbol muerto en pie		
	Inclinación del árbol con la raíz cortada reciente o amontonamiento de tierra - rajadura o caries en la raíz							
	Obstrucción total de señales de tránsito / luces o intersecciones					Descomposición de la copa superior		
	Grietas			Pared remanente escasa				
	Defecto/s que afecten a más del 40% de la circunferencia del árbol					Grietas o caries en la corteza		
	Decaimiento generalizado					Inclinación del árbol		
	Inclinación del árbol mayor a 45 ° con rotura de raíz					Daños de más del 40%		
	Árboles muertos: obstrucción física de peatones o el tráfico de vehículos						X	


		Improbable	X						
	PROBABILIDAD DE FALLO	Probable							POSIBIL IMPA
		Posible							
		Inminente							
	CONSECUENCIAS	Insignificante							
		Menor		X					
		Significativa							
		Severa							
	ENCUADRE NORMATIVO								
	El árbol esté seco.							Para garantizar la segurid	
	Por su estado sanitario, fisiológico o por sus condiciones físicas no sea posible su recuperación.								
	Asimismo, en caso de ser técnicamente imposible practicar el trasplante, según lo dispuesto en el podrá talar o extraer ejemplares sólo en las siguientes circunstancias.								
	Cuando impidan u obstaculicen el trazado o realización de obras públicas.								
	Por el trazado o mantenimiento de un servicio público.								
	Cuando se encuentre fuera de la línea de plantación respecto al resto de los árboles de la vereda,								
	Cuando por su localización resulte imposible ubicar las entradas de vehículos necesarias para cun estacionamiento y carga y descarga dispuestos por el Código de Planeamiento Urbano para el uso								
	INTERVENCIÓN CORTE DE RAÍCES								
	DEFECTOS DEL EJEMPLAR								
	Raíces agresivas que rompen la vereda		X					Copa desbalanceada	
	Ramas que invaden espacio aéreo							Daño de raíces a frentista	
	TIPO DE CORTE DE RAÍZ								
	Corte de Raices Superficial sin poda aérea							Corte de Raices P	
	Corte de Raices Superficial con poda aérea					X		Corte de Raices P	
	Corte de Raices Superficial y profunda sin poda aérea							Corte de Raices S	
	Reparar, ampliar o achicar plantera		X				REPARAR		
	M2 de vereda a reparar					5	HA		
	ENCUADRE NORMATIVO								
	Garantizar la seguridad de personas y/o bienes.						X	Por el trazado o mar	
	Mantener y conservar el arbolado público.								
	INTERVENCIÓN PLANTACIÓN								
	Especie a plantar							Reparar, ampliar o	
								*Colocar las dimensiones lineales	
	M2 de vereda a reparar								
	APARTADO PARA INTERVENCIÓN CR/EXTRACCIÓN								
		Extremo							
		Alto				X			

RIESGO		Moderado					PRIOR
Bajo							
Sin riesgo							
OBSERVACIONES							
 							

INSPECCION N°:		5662	
FECHA:	5/30/2023		
N°	3695	REF	
		UBICACIÓN INEXISTENTE	
		Menor a 45°	X
INCLINACIÓN		Mayor a 45°	
		Sin inclinación	
DIRECCIÓN DE LA ACCIÓN	Hacia la calle		
	Hacia la propiedad		
	Hacia la vereda		X
		PLANTACIÓN	
Ranuras y/o cruzadas			
Ranuras y/o fisuradas			
Cavidades, tumores y/o canchales			
Preferencia/despeje			
Ejemplares > 20 m de altura			
Mantenimiento del arbolado público.			

Fuste con espesor menor a 2,5 cm			
Fuste con corte a más del 40% de la circunferencia del tronco			
Ramas secundarias : más del 40% de la circunferencia del fuste			
Fuste sin otros defectos importantes			
Fuste con pocas ramas quebradas/ rotas , tocones			
Cavidad muy avanzada del tronco o cavidad/es			
Fuste dividido en dos partes			
Ramas secundarias desde fuste hacia ramas primarias			
Inclinación mayor a 45 ° con rotura de raíz			
Más del 40% de raíces en su RCR			

[illegible]

PRIVILEGIO	Media		
	Baja		
	Sin prioridad		
			



GOBIERNO DE LA CIUDAD DE BUENOS AIRES
"1983-2023. 40 Años de Democracia"

Hoja Adicional de Firmas
Informe gráfico

Número:

Buenos Aires,

Referencia: Creacion de documento, peticion desde Expediente Electrónico EX-2023-21363028- -
GCABA-COMUNA4

El documento fue importado por el sistema GEDO con un total de 8 pagina/s.

Digitally signed by Comunicaciones Oficiales
DN: cn=Comunicaciones Oficiales
Date: 2023.06.02 11:07:21 -03'00'

Digitally signed by Comunicaciones
Oficiales
DN: cn=Comunicaciones Oficiales
Date: 2023.06.02 11:07:21 -03'00'



G.C.B.A.

PLANILLA DE INSPECCION DE ARBOLES

INSPECTOR:

TREJO MARIANA

CALLE

FERNANDEZ DE LA CRUZ, F, AV.

POSICIÓN OCUPADA

X

PLANTERA
VACÍAPLANTERA
CERRADA/CEMENT
ADA/INEXISTENTE

UBICACIÓN DE PLANTERA

Regular

X

Ochava

Fuera de alineación

ESPECIE BOTANICA

GOMERO - Ficus elastica

Altura aproximada (m)

18

VITALIDAD

Vigoroso

X

DAP (cm)

100

Seco

Semiseco

ORIENTAC
INCLIN

ENFERMEDADES

PLAGAS

TAREA RECOMENDADA

PODA

EXTRACCIÓN

X

CORTE DE RAÍCES

NO CORRESPONDE TAREA

INTERVENCIÓN DE PODA

DESCRIPCIÓN DE PROBLEMAS

Ramas secas

Ramas bajas

Ramas exc

Ramas Codominates

Tocones

Ramas que

Ramas con mal ángulo de inserción

Ramas con

Ramas que invaden espacio aéreo

DESCRIPCIÓN DE PROBLEMAS

Reducir riesgo

Eliminar invasión

Eliminar int

Formacion/correccion

Compensar inclinación

TIPOS DE PODA

Limpieza + 1 tipo de poda

Limpieza + 3 tipos de podas

Limpieza + 2 tipos de podas

Poda de reducción en grandes eje

ENCUADRE NORMATIVO




Garantizar la seguridad de personas y/o bienes.

Mantener y conser

Por el trazado o mantenimiento de un servicio público.

	INTERVENCIÓN DE EXTRACCIÓN							
	ARBOL	X		TOCÓN			CEPA	
	DEFECTOS DEL EJEMPLAR:							
	Descomposición avanzada del tronco o de la/s cavidad/es					Pared remanente de		
	Grietas o cavidades especialmente aquellas en contacto con el suelo o asociadas con otros defectos					Defecto/s que afecten al árbol		
	Daño corona / rotura - unión débil de rama con grieta o pudrición					Raíces estranguladas o podridas del tronco		
	Daños a las raíces: mayores al 40% dentro del RCR.					Árbol muerto en pie		
	Inclinación del árbol con la raíz cortada reciente o amontonamiento de tierra - rajadura o caries en la raíz							
	Obstrucción total de señales de tránsito / luces o intersecciones					Descomposición de la copa superior		
	Grietas			Pared remanente escasa				
	Defecto/s que afecten a más del 40% de la circunferencia del árbol					Grietas o caries en la corteza		
	Decaimiento generalizado					Inclinación del árbol		
	Inclinación del árbol mayor a 45 ° con rotura de raíz					Daños de más del 40%		
	Árboles muertos: obstrucción física de peatones o el tráfico de vehículos							

	PROBABILIDAD DE FALLO	Improbable	x			POSIBIL IMPA
		Probable				
		Posible				
		Inminente				
	CONSECUENCIAS	Insignificante	x			
		Menor				
		Significativa				
		Severa				
	ENCUADRE NORMATIVO					
	El árbol esté seco.				Para garantizar la segurid	
	Por su estado sanitario, fisiológico o por sus condiciones físicas no sea posible su recuperación.					
	Asimismo, en caso de ser técnicamente imposible practicar el trasplante, según lo dispuesto en el podrá talar o extraer ejemplares sólo en las siguientes circunstancias.					
	Cuando impidan u obstaculicen el trazado o realización de obras públicas.					
	Por el trazado o mantenimiento de un servicio público.					
	Cuando se encuentre fuera de la línea de plantación respecto al resto de los árboles de la vereda,					
	Cuando por su localización resulte imposible ubicar las entradas de vehículos necesarias para cun estacionamiento y carga y descarga dispuestos por el Código de Planeamiento Urbano para el uso					
	INTERVENCIÓN CORTE DE RAÍCES					
	DEFECTOS DEL EJEMPLAR					
	Raíces agresivas que rompen la vereda				Copa desbalanceada	
	Ramas que invaden espacio aéreo				Daño de raíces a frentista	
	TIPO DE CORTE DE RAÍZ					
	Corte de Raices Superficial sin poda aérea				Corte de Raices P	
	Corte de Raices Superficial con poda aérea				Corte de Raices P	
	Corte de Raices Superficial y profunda sin poda aérea				Corte de Raices S	
	Reparar, ampliar o achicar plantera			*Colocar las dimensiones finales d		
	M2 de vereda a reparar					
	ENCUADRE NORMATIVO					
	Garantizar la seguridad de personas y/o bienes.				Por el trazado o mar	
	Mantener y conservar el arbolado público.					
	INTERVENCIÓN PLANTACIÓN					
	Especie a plantar				Reparar, ampliar o	
					*Colocar las dimensiones lineales	
	M2 de vereda a reparar					
	APARTADO PARA INTERVENCIÓN CR/EXTRACCIÓN					
		Extremo	x			
		Alto				

	RIESGO	Moderado					PRIOR
		Bajo					
		Sin riesgo					
OBSERVACIONES							
EJEMPLAR DE GRAN PORTE, ESPECIE NO APTA PARA ARBOLADO VIARIO DEBIDO AL TIPO DE ESTRUCTURA RADICULAR QUE PRESENTA. EN LA CHAPA CORRESPONDIENTE SE PRESENTAN PROBLEMAS GENERADOS POR LAS RAÍCES, LAS MISMAS DAÑAN LA VEREDA EN RAMPA DE SUBIDA DE VEHÍCULOS Y ADEMÁS INTERFIERE EN EL DESAGOTE PLUVIAL. GENERARON ROTURAS Y OBSTRUCCIÓN DEL LADO DE LA PLANTERA Y OBSTRUCCIÓN DEL LADO DE LA LÍNEA MUNICIPAL, AFECTANDO DIRECTAMENTE A LOS FRENTISTAS PERJUDICANDO EL SERVICIO. ANTE LA IMPOSIBILIDAD DE REALIZAR CORTE DE RAÍCES DEBIDO A LA MAGNITUD DE INTERVENCIÓN TANTO RADICULAR COMO AÉREA , SE RECOMIENDA EXTRACCIÓN DEL EJEMPLAR CON REPOSICIÓN DE UNA ESPECIE CONTEMPLADA EN EL LISTADO MAESTRO DE ESPECIES.							
							

INSPECCION N°:		5663	
FECHA:	5/12/2023		
N°	1565	REF	
		UBICACIÓN INEXISTENTE	
		Menor a 45°	
INCLINACIÓN		Mayor a 45°	
		Sin inclinación	x
CIÓN DE LA CIÓN	Hacia la calle		
	Hacia la propiedad		
	Hacia la vereda		
		PLANTACIÓN	
esivas y/o cruzadas			
bradas y/o fisuradas			
cavidades, tumores y/o cancros			
erferencia/despeje			
mplares > 20 m de altura			
var el arbolado público.			

Fuste menor a 2,5 cm			
Más del 40% de la circunferencia del fuste			
Ramas secundarias : más del 40% de la circunferencia del fuste			
Sin otros defectos importantes			
Ramas quebradas/ rotas , tocones			
Cavidad/es muy avanzada del tronco o cavidad/es			
Fuste dividido en dos partes			
Ramas desde fuste hacia ramas primarias			
Inclinación mayor a 45 °			
Más del 40% de raíces en su RCR			

[illegible]

[illegible]



GOBIERNO DE LA CIUDAD DE BUENOS AIRES
"1983-2023. 40 Años de Democracia"

Hoja Adicional de Firmas
Informe gráfico

Número:


Buenos Aires,

Referencia: Creacion de documento, peticion desde Expediente Electrónico EX-2023-21363028- - GCABA-COMUNA4

El documento fue importado por el sistema GEDO con un total de 8 pagina/s.

Digitally signed by Comunicaciones Oficiales
DN: cn=Comunicaciones Oficiales
Date: 2023.06.02 11:08:25 -03'00'

Digitally signed by Comunicaciones Oficiales
DN: cn=Comunicaciones Oficiales
Date: 2023.06.02 11:08:26 -03'00'

C	GOBIERNO DE LA CIUDAD DE BUENOS AIRES									
	PLANILLA DE INSPECCION DE ARBOLES									
	 G.C.B.A.									
	INSPECTOR:	Sofia Bellifemine, Mariana Trejo								
	CALLE	GOMEZ, INDALECIO								
	POSICIÓN OCUPADA	X		PLANTERA VACÍA				PLANTERA CERRADA/CEMENTADA/INEXISTENTE		
	UBICACIÓN DE PLANTERA									
	Regular	X		Ochava				Fuera de alineación		
	ESPECIE BOTANICA	TILO-TILIA X MO								
					Vigoroso		X			
	Altura aproximada (m)	6		VITALIDAD	Seco					
	DAP (cm)	20			Semiseco					
									ORIENTACIÓN INCLINACIÓN	
	ENFERMEDADES							PLAGAS		
	TAREA RECOMENDADA									
	PODA			EXTRACCIÓN	X			CORTE DE RAÍCES		
	NO CORRESPONDE TAREA									
	INTERVENCIÓN DE PODA									
	DESCRIPCIÓN DE PROBLEMAS									
	Ramas secas			Ramas bajas				Ramas exc		
	Ramas Codominates			Tocones				Ramas que		
	Ramas con mal ángulo de inserción							Ramas con		
	Ramas que invaden espacio aéreo									
	DESCRIPCIÓN DE PROBLEMAS									
	Reducir riesgo			Eliminar invasión				Eliminar int		
	Formacion/correccion			Compensar inclinación						
	TIPOS DE PODA									
	Limpieza + 1 tipo de poda							Limpieza + 3 tipos de podas		
	Limpieza + 2 tipos de podas							Poda de reducción en grandes eje		
	ENCUADRE NORMATIVO									
	Garantizar la seguridad de personas y/o bienes.							Mantener y conser		
	Por el trazado o mantenimiento de un servicio público.									

	INTERVENCIÓN DE EXTRACCIÓN						
	ARBOL	X		TOCÓN			CEPA
	DEFECTOS DEL EJEMPLAR:						
	Descomposición avanzada del tronco o de la/s cavidad/es			X			Pared remanente de
	Grietas o cavidades especialmente aquellas en contacto con el suelo o asociadas con otros defectos						Defecto/s que afect
	Daño corona / rotura - unión débil de rama con grieta o pudrición			X			Raíces estrangula
	Daños a las raíces: mayores al 40% dentro del RCR.						Árbol muerto en pi
	Inclinación del árbol con la raíz cortada reciente o amontonamiento de tierra - rajadura o caries ex						
	Obstrucción total de señales de tránsito / luces o intersecciones						Descomposición m
	Grietas			Pared remanente escasa		X	
	Defecto/s que afecten a más del 40% de la circunferencia del árbol			X			Grietas o caries ex
	Decaimiento generalizado			X			Inclinación del árb
	Inclinación del árbol mayor a 45 ° con rotura de raíz						Daños de más del
	Árboles muertos: obstrucción física de peatones o el tráfico de vehículos						

	PROBABILIDAD DE FALLO	Improbable				POSIBIL IMPA
		Probable				
		Posible	X			
		Inminente				
	CONSECUENCIAS	Insignificante				
		Menor				
		Significativa	X			
		Severa				
	ENCUADRE NORMATIVO					
	El árbol esté seco.				Para garantizar la segurid	
	Por su estado sanitario, fisiológico o por sus condiciones físicas no sea posible su recuperación.					
	Asimismo, en caso de ser técnicamente imposible practicar el trasplante, según lo dispuesto en el podrá talar o extraer ejemplares sólo en las siguientes circunstancias.					
	Cuando impidan u obstaculicen el trazado o realización de obras públicas.					
	Por el trazado o mantenimiento de un servicio público.					
	Cuando se encuentre fuera de la línea de plantación respecto al resto de los árboles de la vereda,					
	Cuando por su localización resulte imposible ubicar las entradas de vehículos necesarias para cun estacionamiento y carga y descarga dispuestos por el Código de Planeamiento Urbano para el uso					
	INTERVENCIÓN CORTE DE RAÍCES					
	DEFECTOS DEL EJEMPLAR					
	Raíces agresivas que rompen la vereda				Copa desbalanceada	
	Ramas que invaden espacio aéreo				Daño de raíces a frentista	
	TIPO DE CORTE DE RAÍZ					
	Corte de Raices Superficial sin poda aérea				Corte de Raices P	
	Corte de Raices Superficial con poda aérea				Corte de Raices P	
	Corte de Raices Superficial y profunda sin poda aérea				Corte de Raices S	
	Reparar, ampliar o achicar plantera			*Colocar las dimensiones finales d		
	M2 de vereda a reparar		6	L64	COMPARTE VEREDA C	
	ENCUADRE NORMATIVO					
	Garantizar la seguridad de personas y/o bienes.				Por el trazado o mar	
	Mantener y conservar el arbolado público.					
	INTERVENCIÓN PLANTACIÓN					
	Especie a plantar				Reparar, ampliar o	
					*Colocar las dimensiones lineales	
	M2 de vereda a reparar					
	APARTADO PARA INTERVENCIÓN CR/EXTRACCIÓN					
		Extremo				
		Alto	X			

[illegible]

INSPECCION N°:		5664	
FECHA:	5/12/2023		
N°	2593	REF	.-1
		UBICACIÓN INEXISTENTE	
LTKEI			
		Menor a 45°	X
INCLINACIÓN		Mayor a 45°	
		Sin inclinación	
DIRECCIÓN DE LA PLANTACIÓN	Hacia la calle		X
	Hacia la propiedad		
	Hacia la vereda		
		PLANTACIÓN	
Hojas secas y/o cruzadas			
Hojas caídas y/o fisuradas			
Cavidades, tumores y/o canchales			
Deficiencias/daños			
Ejemplares > 20 m de altura			
Presencia de plagas y/o enfermedades.			

espesor menor a 2,5 cm			
te a más del 40% de la circunferencia del			X
loras : más del 40% de la circunferencia			
e, sin otros defectos importantes			
ensas ramas quebradas/ rotas , tocones			
uy avanzada del tronco o cavidad/es			X
Fuste dividido en dos partes			
ntensas desde fuste hacia ramas primarias			X
bl mayor a 45 ° con rotura de raíz			
40% de raíces en su RCR			

[illegible]

[illegible]



GOBIERNO DE LA CIUDAD DE BUENOS AIRES
"1983-2023. 40 Años de Democracia"

Hoja Adicional de Firmas
Informe gráfico

Número:

Buenos Aires,

Referencia: Creacion de documento, peticion desde Expediente Electrónico EX-2023-21363028- - GCABA-COMUNA4

El documento fue importado por el sistema GEDO con un total de 8 pagina/s.

Digitally signed by Comunicaciones Oficiales
DN: cn=Comunicaciones Oficiales
Date: 2023.06.02 11:09:34 -03'00'

Digitally signed by Comunicaciones
Oficiales
DN: cn=Comunicaciones Oficiales
Date: 2023.06.02 11:09:34 -03'00'



G.C.B.A.

INSPECTOR:

SABRINA INÉS GORRETTA

CALLE

AV. MARTÍN GARCÍA

POSICIÓN OCUPADA

X

PLANTERA
VACÍAPLANTERA
CERRADA/CEMENT
ADA/INEXISTENTE

UBICACIÓN DE PLANTERA

Regular

X

Ochava

Fuera de alineación

ESPECIE BOTANICA

FRAXINUS PENNSYLVANI

Altura aproximada (m)

6

VITALIDAD

Vigoroso

Seco

X

DAP (cm)

30

Semiseco

ORIENTAC
INCLIN

ENFERMEDADES

NO VISIBLES

PLAGAS

TAREA RECOMENDADA

PODA

EXTRACCIÓN

X

CORTE DE RAÍCES

NO CORRESPONDE TAREA

INTERVENCIÓN DE PODA

DESCRIPCIÓN DE PROBLEMAS

Ramas secas

Ramas bajas

Ramas exci

Ramas Codominates

Tocones

Ramas que

Ramas con mal ángulo de inserción

Ramas con

Ramas que invaden espacio aéreo

DESCRIPCIÓN DE PROBLEMAS

Reducir riesgo

Eliminar invasión

Eliminar inte

Formacion/correccion

Compensar inclinacion

TIPOS DE PODA

Limpieza + 1 tipo de poda

Limpieza + 3 tipos de podas

Limpieza + 2 tipos de podas

Poda de reducción en grandes ejem

ENCUADRE NORMATIVO

Garantizar la seguridad de personas y/o bienes.

Mantener y conser

Por el trazado o mantenimiento de un servicio público.

INTERVENCIÓN DE EXTRACCIÓN

ARBOL

☒

TOCÓN

☐

CEPA

☐

DEFECTOS DEL EJEMPLAR:

Descomposición avanzada del tronco o de la/s cavidad/es

☐

Pared remanente de

Grietas o cavidades especialmente aquellas en contacto con el suelo o asociadas con otros defectos

☐Defecto/s que afec
árbol

Daño corona / rotura - unión débil de rama con grieta o pudrición

☐Raíces estrangula
del tronco

Daños a las raíces: mayores al 40% dentro del RCR.

☐

Árbol muerto en pi

Inclinación del árbol con la raíz cortada reciente o amontonamiento de tierra - rajadura o caries exte

Obstrucción total de señales de tránsito / luces o intersecciones

☐Descomposición m
superiores

Grietas

☐

Pared remanente escasa

☒

Defecto/s que afecten a más del 40% de la circunferencia del árbol

☐

Grietas o caries ex

Decaimiento generalizado

☐

Inclinación del árb

Inclinación del árbol mayor a 45 ° con rotura de raíz

☐

Daños de más del

Árboles muertos: obstrucción física de peatones o el tráfico de vehículos

☐

PROBABILIDAD DE FALLO	Improbable	<input type="text"/>	POSIBILIDAD DE IMPACTO
	Probable	<input type="text"/>	
	Posible	X <input type="text"/>	
	Inminente	<input type="text"/>	
CONSECUENCIAS	Insignificante	<input type="text"/>	
	Menor	<input type="text"/>	
	Significativa	X <input type="text"/>	
	Severa	<input type="text"/>	

ENCUADRE NORMATIVO

El árbol esté seco. ☒ Para garantizar la seguridad.

Por su estado sanitario, fisiológico o por sus condiciones físicas no sea posible su recuperación.

Asimismo, en caso de ser técnicamente imposible practicar el trasplante, según lo dispuesto en el artículo 10 del Decreto 1712 de 2014, se podrá talar o extraer ejemplares sólo en las siguientes circunstancias.

Cuando impidan u obstaculicen el trazado o realización de obras públicas.

Por el trazado o mantenimiento de un servicio público.

Cuando se encuentre fuera de la línea de plantación respecto al resto de los árboles de la vereda, cuando sea necesario para el mantenimiento de la vía.

Cuando por su localización resulte imposible ubicar las entradas de vehículos necesarias para cumplir con el estacionamiento y carga y descarga dispuestos por el Código de Planeamiento Urbano para el uso de la vereda.

INTERVENCIÓN CORTE DE RAÍCES

DEFECTOS DEL EJEMPLAR

Raíces agresivas que rompen la vereda	<input type="text"/>	Copa desbalanceada
Ramas que invaden espacio aéreo	<input type="text"/>	Daño de raíces a frentista

TIPO DE CORTE DE RAÍZ

Corte de Raíces Superficial sin poda aérea	<input type="text"/>	Corte de Raíces Profundas
Corte de Raíces Superficial con poda aérea	<input type="text"/>	Corte de Raíces Profundas
Corte de Raíces Superficial y profunda sin poda aérea	<input type="text"/>	Corte de Raíces Profundas
Reparar, ampliar o achicar plantera	<input type="text"/>	*Colocar las dimensiones finales de la plantera
M2 de vereda a reparar	<input type="text"/>	G64

ENCUADRE NORMATIVO

Garantizar la seguridad de personas y/o bienes.	<input type="text"/>	Por el trazado o mantenimiento de la vía.
Mantener y conservar el arbolado público.	<input type="text"/>	

INTERVENCIÓN PLANTACIÓN

Especie a plantar	<input type="text"/>	Reparar, ampliar o achicar plantera
M2 de vereda a reparar	<input type="text"/>	*Colocar las dimensiones lineales de la plantera

APARTADO PARA INTERVENCIÓN CR/EXTRACCIÓN

Extremo	<input type="text"/>
Alto	<input type="text"/>

RIESGO	Moderado	X	PRIOR	
	Bajo			
	Sin riesgo			
<u>OBSERVACIONES</u>				
SECO. CON TEJIDOS DESGARRADOS QUE AFECTAN AL 50% DEL F				

INSPECCION N°:

5666

FECHA:

22/5/2023

N°

409

REF

UBICACIÓN
INEXISTENTE

CA - FRESNO

INCLINACIÓN

Menor a 45°

Mayor a 45°

Sin inclinación

IÓN DE LA ACCIÓN

Hacia la calle

Hacia la propiedad

Hacia la vereda

NO VISIBLES

PLANTACIÓN

esivas y/o cruzadas

bradas y/o fisuradas

cavidades, tumores y/o cancros

preferencia/despeje

emplares > 20 m de altura

var el arbolado público.

espesor menor a 2,5 cm

☐

te a más del 40% de la circunferencia del

☒

doras : más del 40% de la circunferencia

☐

e, sin otros defectos importantes

☒

nsas ramas quebradas/ rotas , tocones

☐

uy avanzada del tronco o cavidad/es

☐

Fuste dividido en dos partes

☐

tensas desde fuste hacia ramas primarias

☐

ol mayor a 45 ° con rotura de raíz

☐


40% de raíces en su RCR

☐

	Muy bajo	<input type="text"/>
DAD DE	Bajo	<input type="text"/>
AUTO	Medio	X
	Alto	<input type="text"/>
idad de las personas y/o bienes.		X
		<input type="text"/>
artículo 14, la Autoridad de Aplicación podrá		<input type="text"/>
		<input type="text"/>
		<input type="text"/>
onstituyendo un obstáculo.		<input type="text"/>
olir con los requerimientos de		<input type="text"/>
correspondiente.		<input type="text"/>
	<input type="text"/>	
a	<input type="text"/>	
rofunda sin poda aérea		<input type="text"/>
rofunda con poda aérea		<input type="text"/>
uperficial y profunda con poda aérea		<input type="text"/>
la plantera, se debe cargar el perímetro expresado e		
tenimiento de un servicio público.		<input type="text"/>
achicar plantera	<input type="text"/>	
finales de la plantera, se debe cargar el perímetro expresado en metros		
	Muy alta	<input type="text"/>
	Alta	<input type="text"/>

PRIVILEGIO	Media	X
	Baja	
	Sin prioridad	

USTE. PARED REMANENTE ESCASA.-



Lic. Sabrina I. Gorretta
Insp. Arbolado - C4
DNI. 31.453.704



GOBIERNO DE LA CIUDAD DE BUENOS AIRES
"1983-2023. 40 Años de Democracia"

Hoja Adicional de Firmas
Informe gráfico

Número:


Buenos Aires,

Referencia: Creacion de documento, peticion desde Expediente Electrónico EX-2023-21363028- - GCABA-COMUNA4

El documento fue importado por el sistema GEDO con un total de 8 pagina/s.

Digitally signed by Comunicaciones Oficiales
DN: cn=Comunicaciones Oficiales
Date: 2023.06.02 11:11:53 -03'00'

Digitally signed by Comunicaciones Oficiales
DN: cn=Comunicaciones Oficiales
Date: 2023.06.02 11:11:53 -03'00'

C	GOBIERNO DE LA CIUDAD DE BUENOS AIRES									
	PLANILLA DE INSPECCION DE ARBOLES									
	 G.C.B.A.									
	INSPECTOR: Sofia Bellifemine, Mariana Trejo									
	CALLE GOMEZ, INDALECIO									
	POSICIÓN OCUPADA	X		PLANTERA VACÍA			PLANTERA CERRADA/CEMENTADA/INEXISTENTE			
	UBICACIÓN DE PLANTERA									
	Regular	X		Ochava			Fuera de alineación			
	ESPECIE BOTANICA	LIGUSTRO-LIGUSTRUM								
					Vigoroso		X			
	Altura aproximada (m)	8		VITALIDAD	Seco					
	DAP (cm)	25			Semiseco					
								ORIENTACIÓN		
								INCLINACIÓN		
	ENFERMEDADES							PLAGAS		
	TAREA RECOMENDADA									
	PODA			EXTRACCIÓN	X		CORTE DE RAÍCES			
	NO CORRESPONDE TAREA									
	INTERVENCIÓN DE PODA									
	DESCRIPCIÓN DE PROBLEMAS									
	Ramas secas			Ramas bajas			Ramas exc			
	Ramas Codominates			Tocones			Ramas que			
	Ramas con mal ángulo de inserción						Ramas con			
	Ramas que invaden espacio aéreo									
	DESCRIPCIÓN DE PROBLEMAS									
	Reducir riesgo			Eliminar invasión			Eliminar int			
	Formacion/correccion			Compensar inclinación						
	TIPOS DE PODA									
	Limpieza + 1 tipo de poda				Limpieza + 3 tipos de podas					
	Limpieza + 2 tipos de podas				Poda de reducción en grandes eje					
	ENCUADRE NORMATIVO									
	Garantizar la seguridad de personas y/o bienes.						Mantener y conser			
	Por el trazado o mantenimiento de un servicio público.									

	INTERVENCIÓN DE EXTRACCIÓN						
	ARBOL	X		TOCÓN			CEPA
	DEFECTOS DEL EJEMPLAR:						
	Descomposición avanzada del tronco o de la/s cavidad/es						Pared remanente de
	Grietas o cavidades especialmente aquellas en contacto con el suelo o asociadas con otros defectos						Defecto/s que afect
	Daño corona / rotura - unión débil de rama con grieta o pudrición						Raíces estrangula
	Daños a las raíces: mayores al 40% dentro del RCR.						Árbol muerto en pi
	Inclinación del árbol con la raíz cortada reciente o amontonamiento de tierra - rajadura o caries ex						
	Obstrucción total de señales de tránsito / luces o intersecciones						Descomposición m
	Grietas			Pared remanente escasa			
	Defecto/s que afecten a más del 40% de la circunferencia del árbol						Grietas o caries ex
	Decaimiento generalizado						Inclinación del árb
	Inclinación del árbol mayor a 45 ° con rotura de raíz			X			Daños de más del
	Árboles muertos: obstrucción física de peatones o el tráfico de vehículos						

		Improbable					
	PROBABILIDAD DE FALLO	Probable					POSIBIL
		Posible	X				IMPA
		Inminente					
		Insignificante					
	CONSECUENCIAS	Menor					
		Significativa	X				
		Severa					
	ENCUADRE NORMATIVO						
	El árbol esté seco.					Para garantizar la segurid	
	Por su estado sanitario, fisiológico o por sus condiciones físicas no sea posible su recuperación.						
	Asimismo, en caso de ser técnicamente imposible practicar el trasplante, según lo dispuesto en el						
	podrá talar o extraer ejemplares sólo en las siguientes circunstancias.						
	Cuando impidan u obstaculicen el trazado o realización de obras públicas.						
	Por el trazado o mantenimiento de un servicio público.						
	Cuando se encuentre fuera de la línea de plantación respecto al resto de los árboles de la vereda,						
	Cuando por su localización resulte imposible ubicar las entradas de vehículos necesarias para cun						
	estacionamiento y carga y descarga dispuestos por el Código de Planeamiento Urbano para el uso						
	INTERVENCIÓN CORTE DE RAÍCES						
	DEFECTOS DEL EJEMPLAR						
	Raíces agresivas que rompen la vereda					Copa desbalanceada	
	Ramas que invaden espacio aéreo					Daño de raíces a frentista	
	TIPO DE CORTE DE RAÍZ						
	Corte de Raices Superficial sin poda aérea					Corte de Raices P	
	Corte de Raices Superficial con poda aérea					Corte de Raices P	
	Corte de Raices Superficial y profunda sin poda aérea					Corte de Raices S	
	Reparar, ampliar o achicar plantera					*Colocar las dimensiones finales d	
	M2 de vereda a reparar		9	L64	COMPARTE VEREDA C		
	ENCUADRE NORMATIVO						
	Garantizar la seguridad de personas y/o bienes.					Por el trazado o mar	
	Mantener y conservar el arbolado público.						
	INTERVENCIÓN PLANTACIÓN						
	Especie a plantar					Reparar, ampliar o	
						*Colocar las dimensiones	
						lineales	
	M2 de vereda a reparar						
	APARTADO PARA INTERVENCIÓN CR/EXTRACCIÓN						
		Extremo					
		Alto	X				

[illegible]

INSPECCION N°:		5665	
FECHA:	5/12/2023		
N°	2593	REF	
		UBICACIÓN INEXISTENTE	
1 LUCIDUM			
		Menor a 45°	
INCLINACIÓN		Mayor a 45°	X
		Sin inclinación	
DIRECCIÓN DE LA INCLINACIÓN	Hacia la calle		
	Hacia la propiedad		
	Hacia la vereda		X
		PLANTACIÓN	
Ranuras y/o cruzadas			
Ranuras y/o fisuradas			
Cavidades, tumores y/o canchales			
Influencia/despeje			
Ejemplares > 20 m de altura			
Preservar el arbolado público.			

espesor menor a 2,5 cm			
te a más del 40% de la circunferencia del			
doras : más del 40% de la circunferencia			
e, sin otros defectos importantes			
tensas ramas quebradas/ rotas , tocones			
uy avanzada del tronco o cavidad/es			
Fuste dividido en dos partes			
tensas desde fuste hacia ramas primarias			
bl mayor a 45 ° con rotura de raíz			
40% de raíces en su RCR			

[illegible]

[illegible]



GOBIERNO DE LA CIUDAD DE BUENOS AIRES
"1983-2023. 40 Años de Democracia"

Hoja Adicional de Firmas
Informe gráfico

Número:

Buenos Aires,

Referencia: Creacion de documento, peticion desde Expediente Electrónico EX-2023-21363028- - GCABA-COMUNA4

El documento fue importado por el sistema GEDO con un total de 8 pagina/s.

Digitally signed by Comunicaciones Oficiales
DN: cn=Comunicaciones Oficiales
Date: 2023.06.02 11:10:50 -03'00'

Digitally signed by Comunicaciones
Oficiales
DN: cn=Comunicaciones Oficiales
Date: 2023.06.02 11:10:50 -03'00'



G O B I E R N O D E L A C I U D A D D E B U E N O S A I R E S
"1983-2023. 40 Años de Democracia"

Resolución Presidencia Junta Comuna

Número: RS-2023-24385202-GCABA-COMUNA4

Buenos Aires, Martes 27 de Junio de 2023

Referencia: Creacion de documento, peticion desde Expediente Electrónico EX-2023-24004135- - GCABA-COMUNA4

VISTO: La Constitución de la Ciudad de Buenos Aires, las Leyes n° 3263 y n° 1777, el Decreto n° 166/GCBA/13 y 55/GCBA/14, el expediente **EX-2023-24004135-GCABA-COMUNA4**.

CONSIDERANDO:

Que conforme surge del artículo 10 inciso a) de la Ley 1777, concordante con lo establecido por el artículo 128 de la Constitución de la Ciudad de Buenos Aires, las Comunas tienen competencia exclusiva en materia de planificación, ejecución y control de los trabajos de mantenimiento urbano de las vías secundarias y otras de menor jerarquía, según normativa vigente;

Que con fecha 7 de mayo de 2013 se sancionó el Decreto n° 166/2013 por medio del cual se transfirió a las Comunas de la Ciudad Autónoma de Buenos Aires las misiones, funciones y responsabilidades establecidas en la Ley n° 3263, a excepción de las previstas en el artículo 1° de dicho Decreto, todo ello de conformidad con las competencias otorgadas por la Constitución de la Ciudad de Buenos Aires y por la Ley n.° 1777;

Que la Ley n° 3263 de arbolado público urbano prevé en su artículo 15 que la Autoridad de Aplicación podrá efectuar tareas de tala o extracción en diferentes supuestos;

Que conforme la delegación efectuada por el Decreto n° 166/2013 corresponde a las Comunas la aplicación del artículo 15 de la Ley n° 3263, a excepción de los casos previstos en los incisos d), e) y g) del mismo;

Que de ello se desprende que la Comuna podrá disponer la extracción de árboles en aquellos casos en que el árbol esté seco, o que por su estado sanitario, fisiológico o por sus condiciones físicas no sea posible su recuperación o para garantizar la seguridad de las personas y/o bienes, o cuando se encuentre fuera de la línea de plantación respecto al resto de los árboles de la vereda, constituyendo un obstáculo;

Que, surge de los informes de inspección obrantes en este expediente en los órdenes 2, 3, 4, 5, 6, 7, 8, 9, 10 y 11 oportunamente realizados, que todos los ejemplares inspeccionados, requieren de una extracción urgente, dándole a la misma, prioridad **ALTA**.

Recurriendo a la ley de arbolado urbano N° 3263 incisos a), b) y c) resulta conveniente su extracción con urgencia, quedando exceptuados de la colocación de un cartel junto a cada ejemplar por el plazo de 10, días tal como expresa el último párrafo del artículo 15 de la citada ley.

Que la Ley n.° 3263 establece, en sus artículos 5° a 7°, los recaudos a seguir en caso de plantación y/o reposición de arbolado público urbano;

Que de acuerdo a lo que surge de los informes de Inspección citados en el visto, corresponde efectuar la extracción de

los ejemplares cuyas inspecciones obran en los ordenes 2, 3, 4, 5, 6, 7, 8, 9, 10 y 11 del presente expediente, en un todo de acuerdo a la normativa vigente.

Por ello, y en uso de las facultades conferidas por la Ley n°1.777 y el Decreto n°166/13,

EL PRESIDENTE DE LA JUNTA COMUNAL

DE LA COMUNA N°4

RESUELVE

Artículo 1°.- Autorízase la extracción de los ejemplares inspeccionados según ordenes 2 , 3, 4, 5, 6, 7, 8, 9, 10 y 11 del presente expediente, ubicados en las siguientes direcciones:

- CALIFORNIA 2000 +4.- Acta 5653
- LUNA 383.- Acta 5654
- OSVALDO CRUZ 3841 +4.- Acta 5686
- OSVALDO CRUZ 3957 +3.- Acta 5691
- IGUAZU 1571+1.- Acta 5692
- FOURNIER 2916.- Acta 5693
- CHARRUA 3250.- Acta 5694
- FERNANDEZ DE LA CRUZ, AV. 1565.- Acta 5696
- CHICLANA AV. 3109.- Acta 5697
- VILLAFANE 1016.- Acta 5698

Artículo 2°.- Encomiéndase a la Empresa Ecología Urbana S.R.L, CUIT N° 30-68725648-0 realizar las tareas de extracción de los ejemplares individualizados en el artículo anterior.

Artículo 3°.- Regístrese, cumplido, archívese.-

Digitally signed by Ignacio Alvarez
Date: 2023.06.27 11:02:03 ART
Location: Ciudad Autónoma de Buenos Aires

Ignacio Alvarez
Presidente Junta Comunal
JUNTA COMUNAL 4
AREA JEFE DE GOBIERNO

Digitally signed by Comunicaciones
Oficiales
DN: cn=Comunicaciones Oficiales
Date: 2023.06.27 11:02:05 -03'00'

	INTERVENCIÓN DE EXTRACCIÓN							
	ARBOL	X		TOCÓN			CEPA	
	DEFECTOS DEL EJEMPLAR:							
	Descomposición avanzada del tronco o de la/s cavidad/es				X		Pared remanente de	
	Grietas o cavidades especialmente aquellas en contacto con el suelo o asociadas con otros defectos				X		Defecto/s que afect	
	Daño corona / rotura - unión débil de rama con grieta o pudrición						Raíces estrangula	
	Daños a las raíces: mayores al 40% dentro del RCR.						Árbol muerto en pi	
	Inclinación del árbol con la raíz cortada reciente o amontonamiento de tierra - rajadura o caries ex							
	Obstrucción total de señales de tránsito / luces o intersecciones						Descomposición m	
	Grietas			Pared remanente escasa				
	Defecto/s que afecten a más del 40% de la circunferencia del árbol						Grietas o caries ex	
	Decaimiento generalizado				X		Inclinación del árb	
	Inclinación del árbol mayor a 45 ° con rotura de raíz						Daños de más del	
	Árboles muertos: obstrucción física de peatones o el tráfico de vehículos							


		Improbable					
	PROBABILIDAD DE FALLO	Probable					POSIBIL
		Posible					IMPA
		Inminente	X				
	CONSECUENCIAS	Insignificante					
		Menor					
		Significativa					
		Severa	X				
	ENCUADRE NORMATIVO						
	El árbol esté seco.					Para garantizar la segurid	
	Por su estado sanitario, fisiológico o por sus condiciones físicas no sea posible su recuperación.						
	Asimismo, en caso de ser técnicamente imposible practicar el trasplante, según lo dispuesto en el						
	podrá talar o extraer ejemplares sólo en las siguientes circunstancias.						
	Cuando impidan u obstaculicen el trazado o realización de obras públicas.						
	Por el trazado o mantenimiento de un servicio público.						
	Cuando se encuentre fuera de la línea de plantación respecto al resto de los árboles de la vereda,						
	Cuando por su localización resulte imposible ubicar las entradas de vehículos necesarias para cun						
	estacionamiento y carga y descarga dispuestos por el Código de Planeamiento Urbano para el uso						
	INTERVENCIÓN CORTE DE RAÍCES						
	DEFECTOS DEL EJEMPLAR						
	Raíces agresivas que rompen la vereda					Copa desbalanceada	
	Ramas que invaden espacio aéreo					Daño de raíces a frentista	
	TIPO DE CORTE DE RAÍZ						
	Corte de Raices Superficial sin poda aérea					Corte de Raices P	
	Corte de Raices Superficial con poda aérea					Corte de Raices P	
	Corte de Raices Superficial y profunda sin poda aérea					Corte de Raices S	
	Reparar, ampliar o achicar plantera					*Colocar las dimensiones finales d	
	M2 de vereda a reparar						
	ENCUADRE NORMATIVO						
	Garantizar la seguridad de personas y/o bienes.					Por el trazado o mar	
	Mantener y conservar el arbolado público.						
	INTERVENCIÓN PLANTACIÓN						
	Especie a plantar					Reparar, ampliar o	
						*Colocar las dimensiones	
						lineales	
	M2 de vereda a reparar						
	APARTADO PARA INTERVENCIÓN CR/EXTRACCIÓN						
		Extremo	X				
		Alto					

	RIESGO	Moderado						PRIOR
		Bajo						
		Sin riesgo						
	<u>OBSERVACIONES</u>							
								EL EJEMPLAR PR
								TRACCION Y PRO
								FUSTE DIVIDIDO
								EL EJEMPLAR ES
								NO RECOMENDA
								LA CIRCULACION
								(MENOR A 80CM

INSPECCION N°:		5698	
FECHA:	17 DE MAYO 2023		
N°	1016	REF	
		UBICACIÓN INEXISTENTE	
edarach			
		Menor a 45°	x
INCLINACIÓN		Mayor a 45°	
		Sin inclinación	
CIÓN DE LA ACIÓN	Hacia la calle		x
	Hacia la propiedad		
	Hacia la vereda		
NO VISIBLES			
		PLANTACIÓN	
esivas y/o cruzadas			
bradas y/o fisuradas			
cavidades, tumores y/o canchros			
erferencia/despeje			
mplares > 20 m de altura			
var el arbolado público.			

espesor menor a 2,5 cm			
te a más del 40% de la circunferencia del			
loras : más del 40% de la circunferencia			X
e, sin otros defectos importantes			
ensas ramas quebradas/ rotas , tocones			
uy avanzada del tronco o cavidad/es			
Fuste dividido en dos partes			X
ntensas desde fuste hacia ramas primarias			
bl mayor a 45 ° con rotura de raíz			
40% de raíces en su RCR			

[illegible]

PRIORITY	Media		
	Baja		
	Sin prioridad		
PRESENTA PODREDUMBRE BASAL			
PROBLEMAS RADICULARES			
EN DOS PARTES CON UNION DEBIL			
DE UNA ESPECIE			
DA PARA ARBOLADO. EL MISMO IMPIDE			
PEATONAL POR LA VEREDA			
			
DNI: 34400243			
Gallucci S.			



GOBIERNO DE LA CIUDAD DE BUENOS AIRES
"1983-2023. 40 Años de Democracia"

Hoja Adicional de Firmas
Informe gráfico

Número:

Buenos Aires,

Referencia: Creacion de documento, peticion desde Expediente Electrónico EX-2023-24004135- - GCABA-COMUNA4

El documento fue importado por el sistema GEDO con un total de 8 pagina/s.

Digitally signed by Comunicaciones Oficiales
DN: cn=Comunicaciones Oficiales
Date: 2023.06.23 13:35:44 -03'00'

Digitally signed by Comunicaciones
Oficiales
DN: cn=Comunicaciones Oficiales
Date: 2023.06.23 13:35:45 -03'00'



G.C.B.A.

PLANILLA DE INSPECCION DE ARBOLES

INSPECTOR:

TREJO MARIANA

CALLE

CHICLANA AV.

POSICIÓN OCUPADA

X

PLANTERA
VACÍAPLANTERA
CERRADA/CEMENT
ADA/INEXISTENTE

UBICACIÓN DE PLANTERA

Regular

X

Ochava

Fuera de alineación

ESPECIE BOTANICA

Acer negundo

Altura aproximada (m)

9

VITALIDAD

Vigoroso

X

DAP (cm)

50

Seco

Semiseco

ORIENTAC
INCLIN

ENFERMEDADES

PLAGAS

TAREA RECOMENDADA

PODA

EXTRACCIÓN

X

CORTE DE RAÍCES

NO CORRESPONDE TAREA

INTERVENCIÓN DE PODA

DESCRIPCIÓN DE PROBLEMAS

Ramas secas

Ramas bajas

Ramas exc

Ramas Codominates

Tocones

Ramas que

Ramas con mal ángulo de inserción

Ramas con

Ramas que invaden espacio aéreo

DESCRIPCIÓN DE PROBLEMAS

Reducir riesgo

Eliminar invasión

Eliminar int

Formacion/correccion

Compensar inclinación

TIPOS DE PODA

Limpieza + 1 tipo de poda

Limpieza + 3 tipos de podas

Limpieza + 2 tipos de podas

Poda de reducción en grandes eje

ENCUADRE NORMATIVO

Garantizar la seguridad de personas y/o bienes.

Mantener y conser

Por el trazado o mantenimiento de un servicio público.

	INTERVENCIÓN DE EXTRACCIÓN							
	ARBOL	X		TOCÓN			CEPA	
	DEFECTOS DEL EJEMPLAR:							
	Descomposición avanzada del tronco o de la/s cavidad/es				X		Pared remanente de	
	Grietas o cavidades especialmente aquellas en contacto con el suelo o asociadas con otros defectos						Defecto/s que afecten al árbol	
	Daño corona / rotura - unión débil de rama con grieta o pudrición						Raíces estranguladas o dañadas del tronco	
	Daños a las raíces: mayores al 40% dentro del RCR.						Árbol muerto en pie	
	Inclinación del árbol con la raíz cortada reciente o amontonamiento de tierra - rajadura o caries en la raíz							
	Obstrucción total de señales de tránsito / luces o intersecciones						Descomposición de ramas superiores	
	Grietas			Pared remanente escasa				
	Defecto/s que afecten a más del 40% de la circunferencia del árbol				X		Grietas o caries en la corteza	
	Decaimiento generalizado						Inclinación del árbol	
	Inclinación del árbol mayor a 45 ° con rotura de raíz						Daños de más del 40%	
	Árboles muertos: obstrucción física de peatones o el tráfico de vehículos							

		Improbable					
	PROBABILIDAD DE FALLO	Probable	X				POSIBIL IMPA
		Posible					
		Inminente					
	CONSECUENCIAS	Insignificante					
		Menor					
		Significativa	X				
		Severa					
	ENCUADRE NORMATIVO						
	El árbol esté seco.					Para garantizar la segurid	
	Por su estado sanitario, fisiológico o por sus condiciones físicas no sea posible su recuperación.						
	Asimismo, en caso de ser técnicamente imposible practicar el trasplante, según lo dispuesto en el podrá talar o extraer ejemplares sólo en las siguientes circunstancias.						
	Cuando impidan u obstaculicen el trazado o realización de obras públicas.						
	Por el trazado o mantenimiento de un servicio público.						
	Cuando se encuentre fuera de la línea de plantación respecto al resto de los árboles de la vereda,						
	Cuando por su localización resulte imposible ubicar las entradas de vehículos necesarias para cun estacionamiento y carga y descarga dispuestos por el Código de Planeamiento Urbano para el uso						
	<u>INTERVENCIÓN CORTE DE RAÍCES</u>						
	DEFECTOS DEL EJEMPLAR						
	Raíces agresivas que rompen la vereda				Copa desbalanceada		
	Ramas que invaden espacio aéreo				Daño de raíces a frentista		
	TIPO DE CORTE DE RAÍZ						
	Corte de Raices Superficial sin poda aérea				Corte de Raices P		
	Corte de Raices Superficial con poda aérea				Corte de Raices P		
	Corte de Raices Superficial y profunda sin poda aérea				Corte de Raices S		
	Reparar, ampliar o achicar plantera			*Colocar las dimensiones finales d			
	M2 de vereda a reparar						
	ENCUADRE NORMATIVO						
	Garantizar la seguridad de personas y/o bienes.				Por el trazado o mar		
	Mantener y conservar el arbolado público.						
	<u>INTERVENCIÓN PLANTACIÓN</u>						
	Especie a plantar				Reparar, ampliar o		
					*Colocar las dimensiones lineales		
	M2 de vereda a reparar						
	<u>APARTADO PARA INTERVENCIÓN CR/EXTRACCIÓN</u>						
		Extremo					
		Alto	X				

	RIESGO	Moderado						PRIOR
		Bajo						
		Sin riesgo						
	OBSERVACIONES							
	N° RECLAMO S00344956/23 . CHICLANA Y SALCEDO, CHAPA REAL CHICLANA 3109. EXTRACCIÓN ACEPTADA, ÁRBOL CON IMPORTANTE AHUECAMIENTO Y PUDRICIÓN EN FUSTE HACIA RAMAS PRINCIPALES. SE RECOMIENDA EXTRACCIÓN Y SU FUTURA REPOSICIÓN							

INSPECCION N°:		5697	
FECHA:	5/12/2023		
N°	3109	REF	
		UBICACIÓN INEXISTENTE	
		Menor a 45°	
INCLINACIÓN		Mayor a 45°	
		Sin inclinación	x
CIÓN DE LA CIÓN	Hacia la calle		
	Hacia la propiedad		
	Hacia la vereda		
		PLANTACIÓN	
esivas y/o cruzadas			
bradas y/o fisuradas			
cavidades, tumores y/o cancros			
erferencia/despeje			
mplares > 20 m de altura			
var el arbolado público.			

Fuste menor a 2,5 cm			
Más del 40% de la circunferencia del fuste	X		
Ramas : más del 40% de la circunferencia del fuste			
Sin otros defectos importantes			
Ninguna rama quebrada/ rota , tocones			
Cavidad muy avanzada del tronco o cavidad/es			
Fuste dividido en dos partes			
Hojas secas desde fuste hacia ramas primarias	X		
Ángulo mayor a 45 °			
Más del 40% de raíces en su RCR			

[illegible]

PRIORITY	Media		
	Baja		
	Sin prioridad		
Maniana.			
		<u>41913010</u>	
FIRMA		DNI	



GOBIERNO DE LA CIUDAD DE BUENOS AIRES
"1983-2023. 40 Años de Democracia"

Hoja Adicional de Firmas
Informe gráfico

Número:

Buenos Aires,

Referencia: Creacion de documento, peticion desde Expediente Electrónico EX-2023-24004135- - GCABA-COMUNA4

El documento fue importado por el sistema GEDO con un total de 8 pagina/s.

Digitally signed by Comunicaciones Oficiales
DN: cn=Comunicaciones Oficiales
Date: 2023.06.23 13:34:49 -03'00'

Digitally signed by Comunicaciones
Oficiales
DN: cn=Comunicaciones Oficiales
Date: 2023.06.23 13:34:49 -03'00'



G.C.B.A.

PLANILLA DE INSPECCION DE ARBOLES

INSPECTOR:

TREJO MARIANA

CALLE

FERNANDEZ DE LA CRUZ, F, AV.

POSICIÓN OCUPADA

X

PLANTERA
VACÍAPLANTERA
CERRADA/CEMENT
ADA/INEXISTENTE

UBICACIÓN DE PLANTERA

Regular

X

Ochava

Fuera de alineación

ESPECIE BOTANICA

GOMERO - Ficus elastica

Altura aproximada (m)

18

VITALIDAD

Vigoroso

X

DAP (cm)

100

Seco

Semiseco

ORIENTAC
INCLIN

ENFERMEDADES

PLAGAS

TAREA RECOMENDADA

PODA

EXTRACCIÓN

X

CORTE DE RAÍCES

NO CORRESPONDE TAREA

INTERVENCIÓN DE PODA

DESCRIPCIÓN DE PROBLEMAS

Ramas secas

Ramas bajas

Ramas exc

Ramas Codominates

Tocones

Ramas que

Ramas con mal ángulo de inserción

Ramas con

Ramas que invaden espacio aéreo

DESCRIPCIÓN DE PROBLEMAS

Reducir riesgo

Eliminar invasión

Eliminar int

Formacion/correccion

Compensar inclinación

TIPOS DE PODA

Limpieza + 1 tipo de poda

Limpieza + 3 tipos de podas

Limpieza + 2 tipos de podas

Poda de reducción en grandes eje

ENCUADRE NORMATIVO




Garantizar la seguridad de personas y/o bienes.

Mantener y conser

Por el trazado o mantenimiento de un servicio público.

	INTERVENCIÓN DE EXTRACCIÓN							
	ARBOL	X		TOCÓN			CEPA	
	DEFECTOS DEL EJEMPLAR:							
	Descomposición avanzada del tronco o de la/s cavidad/es					Pared remanente de		
	Grietas o cavidades especialmente aquellas en contacto con el suelo o asociadas con otros defectos					Defecto/s que afecten al árbol		
	Daño corona / rotura - unión débil de rama con grieta o pudrición					Raíces estranguladas o podridas del tronco		
	Daños a las raíces: mayores al 40% dentro del RCR.					Árbol muerto en pie		
	Inclinación del árbol con la raíz cortada reciente o amontonamiento de tierra - rajadura o caries en la raíz							
	Obstrucción total de señales de tránsito / luces o intersecciones					Descomposición de ramas superiores		
	Grietas			Pared remanente escasa				
	Defecto/s que afecten a más del 40% de la circunferencia del árbol					Grietas o caries en la corteza		
	Decaimiento generalizado					Inclinación del árbol		
	Inclinación del árbol mayor a 45 ° con rotura de raíz					Daños de más del 40%		
	Árboles muertos: obstrucción física de peatones o el tráfico de vehículos							

		Improbable	x						
	PROBABILIDAD DE FALLO	Probable							POSIBIL
		Posible							IMPA
		Inminente							
	CONSECUENCIAS	Insignificante	x						
		Menor							
		Significativa							
		Severa							
	ENCUADRE NORMATIVO								
	El árbol esté seco.							Para garantizar la segurid	
	Por su estado sanitario, fisiológico o por sus condiciones físicas no sea posible su recuperación.								
	Asimismo, en caso de ser técnicamente imposible practicar el trasplante, según lo dispuesto en el podrá talar o extraer ejemplares sólo en las siguientes circunstancias.								
	Cuando impidan u obstaculicen el trazado o realización de obras públicas.								
	Por el trazado o mantenimiento de un servicio público.								
	Cuando se encuentre fuera de la línea de plantación respecto al resto de los árboles de la vereda,								
	Cuando por su localización resulte imposible ubicar las entradas de vehículos necesarias para cun estacionamiento y carga y descarga dispuestos por el Código de Planeamiento Urbano para el uso								
	INTERVENCIÓN CORTE DE RAÍCES								
	DEFECTOS DEL EJEMPLAR								
	Raíces agresivas que rompen la vereda							Copa desbalanceada	
	Ramas que invaden espacio aéreo							Daño de raíces a frentista	
	TIPO DE CORTE DE RAÍZ								
	Corte de Raices Superficial sin poda aérea							Corte de Raices P	
	Corte de Raices Superficial con poda aérea							Corte de Raices P	
	Corte de Raices Superficial y profunda sin poda aérea							Corte de Raices S	
	Reparar, ampliar o achicar plantera							*Colocar las dimensiones finales d	
	M2 de vereda a reparar								
	ENCUADRE NORMATIVO								
	Garantizar la seguridad de personas y/o bienes.							Por el trazado o mar	
	Mantener y conservar el arbolado público.								
	INTERVENCIÓN PLANTACIÓN								
	Especie a plantar							Reparar, ampliar o	
								*Colocar las dimensiones lineales	
	M2 de vereda a reparar								
	APARTADO PARA INTERVENCIÓN CR/EXTRACCIÓN								
		Extremo							
		Alto							

	RIESGO	Moderado					PRIOR
		Bajo					
		Sin riesgo					
OBSERVACIONES							
EJEMPLAR DE GRAN PORTE, ESPECIE NO APTA PARA ARBOLADO VIARIO DEBIDO AL TIPO DE ESTRUCTURA RADICULAR QUE PRESENTA. EN LA CHAPA CORRESPONDIENTE SE PRESENTAN PROBLEMAS GENERADOS POR LAS RAÍCES, LAS MISMAS DAÑAN LA VEREDA EN RAMPA DE SUBIDA DE VEHÍCULOS Y ADEMÁS INTERFIERE EN EL DESAGOTE PLUVIAL. GENERARON ROTURAS Y OBSTRUCCIÓN DEL LADO DE LA PLANTERA Y OBSTRUCCIÓN DEL LADO DE LA LÍNEA MUNICIPAL, AFECTANDO DIRECTAMENTE A LOS FRENTISTAS PERJUDICANDO EL SERVICIO. ANTE LA IMPOSIBILIDAD DE REALIZAR CORTE DE RAÍCES DEBIDO A LA MAGNITUD DE INTERVENCIÓN TANTO RADICULAR COMO AÉREA , SE RECOMIENDA EXTRACCIÓN DEL EJEMPLAR CON REPOSICIÓN DE UNA ESPECIE CONTEMPLADA EN EL LISTADO MAESTRO DE ESPECIES.							
							

INSPECCION N°:		5696	
FECHA:	5/12/2023		
N°	1565	REF	
		UBICACIÓN INEXISTENTE	
		Menor a 45°	
INCLINACIÓN		Mayor a 45°	
		Sin inclinación	x
CIÓN DE LA ACIÓN	Hacia la calle		
	Hacia la propiedad		
	Hacia la vereda		
		PLANTACIÓN	
esivas y/o cruzadas			
bradas y/o fisuradas			
cavidades, tumores y/o canchales			
erferencia/despeje			
mplares > 20 m de altura			
var el arbolado público.			

Fuste menor a 2,5 cm			
Fuste mayor a más del 40% de la circunferencia del tronco			
Ramas secundarias : más del 40% de la circunferencia del fuste			
Fuste sin otros defectos importantes			
Fuste con pocas ramas quebradas/ rotas , tocones			
Poda muy avanzada del tronco o cavidad/es			
Fuste dividido en dos partes			
Cavidades profundas desde fuste hacia ramas primarias			
Inclinación mayor a 45 °			
Más del 40% de raíces en su RCR			

[illegible]

[illegible]



GOBIERNO DE LA CIUDAD DE BUENOS AIRES
"1983-2023. 40 Años de Democracia"

Hoja Adicional de Firmas
Informe gráfico

Número:


Buenos Aires,

Referencia: Creacion de documento, peticion desde Expediente Electrónico EX-2023-24004135- -
GCABA-COMUNA4

El documento fue importado por el sistema GEDO con un total de 8 pagina/s.

Digitally signed by Comunicaciones Oficiales
DN: cn=Comunicaciones Oficiales
Date: 2023.06.23 13:33:52 -03'00'

Digitally signed by Comunicaciones
Oficiales
DN: cn=Comunicaciones Oficiales
Date: 2023.06.23 13:33:52 -03'00'

GOBIERNO DE LA CIUDAD DE BUENOS AIRES									
PLANILLA DE INSPECCION DE ARBOLES									
									
G.C.B.A.									
INSPECTOR: Belén Alegre									
CALLE CHARRUA									
POSICIÓN OCUPADA		X	PLANTERA VACÍA			PLANTERA CERRADA/CEMENTADA/INEXISTENTE			
UBICACIÓN DE PLANTERA									
Regular		X	Ochava			Fuera de alineación			
ESPECIE BOTANICA ROBINIA									
Altura aproximada (m)		10	VITALIDAD		Vigoroso				
DAP (cm)		60			Seco				
					Semiseco	X			
ORIENTACIÓN INCLINACIÓN									
ENFERMEDADES		NO VISIBLES					PLAGAS		
TAREA RECOMENDADA									
PODA			EXTRACCIÓN		X	CORTE DE RAÍCES			
NO CORRESPONDE TAREA									
INTERVENCIÓN DE PODA									
DESCRIPCIÓN DE PROBLEMAS									
Ramas secas			Ramas bajas			Ramas exc...			
Ramas Codominates			Tocones			Ramas que...			
Ramas con mal ángulo de inserción						Ramas con...			
Ramas que invaden espacio aéreo									
DESCRIPCIÓN DE PROBLEMAS									
Reducir riesgo			Eliminar invasión			Eliminar int...			
Formacion/correccion			Compensar inclinación						
TIPOS DE PODA									
Limpieza + 1 tipo de poda				Limpieza + 3 tipos de podas					
Limpieza + 2 tipos de podas				Poda de reducción en grandes eje...					
ENCUADRE NORMATIVO									
Garantizar la seguridad de personas y/o bienes.						Mantener y conser...			
Por el trazado o mantenimiento de un servicio público.									

	INTERVENCIÓN DE EXTRACCIÓN							
	ARBOL	X		TOCÓN			CEPA	
	DEFECTOS DEL EJEMPLAR:							
	Descomposición avanzada del tronco o de la/s cavidad/es				X		Pared remanente de	
	Grietas o cavidades especialmente aquellas en contacto con el suelo o asociadas con otros defectos						Defecto/s que afecten al árbol	
	Daño corona / rotura - unión débil de rama con grieta o pudrición						Raíces estranguladas del tronco	
	Daños a las raíces: mayores al 40% dentro del RCR.						Árbol muerto en pie	
	Inclinación del árbol con la raíz cortada reciente o amontonamiento de tierra - rajadura o caries en la raíz							
	Obstrucción total de señales de tránsito / luces o intersecciones						Descomposición de ramas superiores	
	Grietas	X		Pared remanente escasa			X	
	Defecto/s que afecten a más del 40% de la circunferencia del árbol					X	Grietas o caries en la corteza	
	Decaimiento generalizado					X	Inclinación del árbol	
	Inclinación del árbol mayor a 45 ° con rotura de raíz						Daños de más del 40%	
	Árboles muertos: obstrucción física de peatones o el tráfico de vehículos							

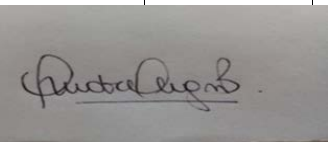
		Improbable							
		Probable							
		Posible		X					
		Inminente							
		Insignificante							
		Menor							
		Significativa							
		Severa		X					
		ENCUADRE NORMATIVO							
		El árbol esté seco.							
		Para garantizar la seguridad							
		Por su estado sanitario, fisiológico o por sus condiciones físicas no sea posible su recuperación.							
		Asimismo, en caso de ser técnicamente imposible practicar el trasplante, según lo dispuesto en el							
		podrá talar o extraer ejemplares sólo en las siguientes circunstancias.							
		Cuando impidan u obstaculicen el trazado o realización de obras públicas.							
		Por el trazado o mantenimiento de un servicio público.							
		Cuando se encuentre fuera de la línea de plantación respecto al resto de los árboles de la vereda,							
		Cuando por su localización resulte imposible ubicar las entradas de vehículos necesarias para cumplir con el estacionamiento y carga y descarga dispuestos por el Código de Planeamiento Urbano para el uso							
		INTERVENCIÓN CORTE DE RAÍCES							
		DEFECTOS DEL EJEMPLAR							
		Raíces agresivas que rompen la vereda							
		Copa desbalanceada							
		Ramas que invaden espacio aéreo							
		Daño de raíces a frentista							
		TIPO DE CORTE DE RAÍZ							
		Corte de Raices Superficial sin poda aérea							
		Corte de Raices P							
		Corte de Raices Superficial con poda aérea							
		Corte de Raices P							
		Corte de Raices Superficial y profunda sin poda aérea							
		Corte de Raices S							
		Reparar, ampliar o achicar plantera							
		*Colocar las dimensiones finales d							
		M2 de vereda a reparar							
		ENCUADRE NORMATIVO							
		Garantizar la seguridad de personas y/o bienes.							
		Por el trazado o mar							
		Mantener y conservar el arbolado público.							
		INTERVENCIÓN PLANTACIÓN							
		Especie a plantar							
		Reparar, ampliar o							
		*Colocar las dimensiones lineales							
		M2 de vereda a reparar							
		APARTADO PARA INTERVENCIÓN CR/EXTRACCIÓN							
		Extremo		X					
		Alto							

[illegible]

INSPECCION N°:		5694	
FECHA:	5/23/2023		
N°	3250	REF	
		UBICACIÓN INEXISTENTE	
		Menor a 45°	
INCLINACIÓN		Mayor a 45°	
		Sin inclinación	X
DIRECCIÓN DE LA INCLINACIÓN	Hacia la calle		
	Hacia la propiedad		
	Hacia la vereda		
NO VISIBLES			
		PLANTACIÓN	
Resivas y/o cruzadas			
Abrazadas y/o fisuradas			
Cavidades, tumores y/o canchros			
Referencia/despeje			
Ejemplares > 20 m de altura			
Preservar el arbolado público.			

Fuste con espesor menor a 2,5 cm			
Fuste con corte a más del 40% de la circunferencia del			
Ramas secundarias : más del 40% de la circunferencia			
Fuste lizo y sin otros defectos importantes			
Fuste con escasas ramas quebradas/ rotas , tocones			
Corte muy avanzada del tronco o cavidad/es			X
Fuste dividido en dos partes			
Fuste con fisuras desde fuste hacia ramas primarias			
Inclinación mayor a 45 °			
Más del 40% de raíces en su RCR			

[illegible]

PRIORITY	Media		
	Baja		
	Sin prioridad		
<p>ahuecamiento longitudinal, escasa pared remanente semiseco, y el fuste dividio en dos. a su extracción con prioridad y riesgo 1/1</p>			
Andrea Belén Alegre			
DNI 36238662			
Inspectora de Arbolado C4			
			



GOBIERNO DE LA CIUDAD DE BUENOS AIRES
"1983-2023. 40 Años de Democracia"

Hoja Adicional de Firmas
Informe gráfico

Número:

Buenos Aires,

Referencia: Creacion de documento, peticion desde Expediente Electrónico EX-2023-24004135- -
GCABA-COMUNA4

El documento fue importado por el sistema GEDO con un total de 8 pagina/s.

Digitally signed by Comunicaciones Oficiales
DN: cn=Comunicaciones Oficiales
Date: 2023.06.23 13:32:50 -03'00'

Digitally signed by Comunicaciones
Oficiales
DN: cn=Comunicaciones Oficiales
Date: 2023.06.23 13:32:51 -03'00'



G.C.B.A.

PLANILLA DE INSPECCION DE ARBOLES

INSPECTOR:

emiliano schell

CALLE

FOURNIER

POSICIÓN OCUPADA

x

PLANTERA
VACÍAPLANTERA
CERRADA/CEMENT
ADA/INEXISTENTE

UBICACIÓN DE PLANTERA

Regular

x

Ochava

Fuera de alineación

ESPECIE BOTANICA

PARAISO-MELIA AZE

Altura aproximada (m)

3

VITALIDAD

Vigoroso

Seco

X

DAP (cm)

60

Semiseco

ORIENTAC
INCLIN

ENFERMEDADES

podredumbre en fuste, ahuecamiento

PLAGAS

TAREA RECOMENDADA

PODA

EXTRACCIÓN

X

CORTE DE RAÍCES

NO CORRESPONDE TAREA

INTERVENCIÓN DE PODA

DESCRIPCIÓN DE PROBLEMAS

Ramas secas

Ramas bajas

Ramas exc

Ramas Codominates

Tocones

Ramas que

Ramas con mal ángulo de inserción

Ramas con

Ramas que invaden espacio aéreo

DESCRIPCIÓN DE PROBLEMAS

Reducir riesgo

Eliminar invasión

Eliminar int

Formacion/correccion

Compensar inclinación

TIPOS DE PODA

Limpieza + 1 tipo de poda

Limpieza + 3 tipos de podas

Limpieza + 2 tipos de podas

Poda de reducción en grandes eje

ENCUADRE NORMATIVO

Garantizar la seguridad de personas y/o bienes.

Mantener y conser

Por el trazado o mantenimiento de un servicio público.

INTERVENCIÓN DE EXTRACCIÓN			
ARBOL		TOCÓN	
CEPA	X		
DEFECTOS DEL EJEMPLAR:			
Descomposición avanzada del tronco o de la/s cavidad/es		X	Pared remanente de
Grietas o cavidades especialmente aquellas en contacto con el suelo o asociadas con otros defectos			Defecto/s que afecten al árbol
Daño corona / rotura - unión débil de rama con grieta o pudrición			Raíces estranguladas del tronco
Daños a las raíces: mayores al 40% dentro del RCR.			Árbol muerto en pie
Inclinación del árbol con la raíz cortada reciente o amontonamiento de tierra - rajadura o caries extensas			
Obstrucción total de señales de tránsito / luces o intersecciones			Descomposición de ramas superiores
Grietas		Pared remanente escasa	
Defecto/s que afecten a más del 40% de la circunferencia del árbol		X	Grietas o caries extensas
Decaimiento generalizado			Inclinación del árbol
Inclinación del árbol mayor a 45 ° con rotura de raíz			Daños de más del 40%
Árboles muertos: obstrucción física de peatones o el tráfico de vehículos			

		Improbable					
		Probable					
		Possible	x				
		Inminente					
		Insignificante					
		Menor					
		Significativa	x				
		Severa					
		ENCUADRE NORMATIVO					
		El árbol esté seco.					
		Por su estado sanitario, fisiológico o por sus condiciones físicas no sea posible su recuperación.					
		Asimismo, en caso de ser técnicamente imposible practicar el trasplante, según lo dispuesto en el					
		podrá talar o extraer ejemplares sólo en las siguientes circunstancias.					
		Cuando impidan u obstaculicen el trazado o realización de obras públicas.					
		Por el trazado o mantenimiento de un servicio público.					
		Cuando se encuentre fuera de la línea de plantación respecto al resto de los árboles de la vereda,					
		Cuando por su localización resulte imposible ubicar las entradas de vehículos necesarias para cumplir con estacionamiento y carga y descarga dispuestos por el Código de Planeamiento Urbano para el uso					
		INTERVENCIÓN CORTE DE RAÍCES					
		DEFECTOS DEL EJEMPLAR					
		Raíces agresivas que rompen la vereda					
		Ramas que invaden espacio aéreo					
		TIPO DE CORTE DE RAÍZ					
		Corte de Raices Superficial sin poda aérea					
		Corte de Raices Superficial con poda aérea					
		Corte de Raices Superficial y profunda sin poda aérea					
		Reparar, ampliar o achicar plantera		* <td></td> <td></td> <td></td>			
		M2 de vereda a reparar					
		ENCUADRE NORMATIVO					
		Garantizar la seguridad de personas y/o bienes.					
		Mantener y conservar el arbolado público.					
		INTERVENCIÓN PLANTACIÓN					
		Especie a plantar					
		M2 de vereda a reparar					
		APARTADO PARA INTERVENCIÓN CR/EXTRACCIÓN					
		Extremo					

[illegible]

INSPECCION N°:		5693	
FECHA:	6/14/2023		
N°	2916	REF	
		UBICACIÓN INEXISTENTE	
DARACH			
		Menor a 45°	
INCLINACIÓN		Mayor a 45°	
		Sin inclinación	X
CIÓN DE LA CIÓN	Hacia la calle		
	Hacia la propiedad		
	Hacia la vereda		
no visible.			
		PLANTACIÓN	
esivas y/o cruzadas			
bradas y/o fisuradas			
cavidades, tumores y/o cancos			
erferencia/despeje			
mplares > 20 m de altura			
var el arbolado público.			

[illegible]

[illegible]

[illegible]



GOBIERNO DE LA CIUDAD DE BUENOS AIRES
"1983-2023. 40 Años de Democracia"

Hoja Adicional de Firmas
Informe gráfico

Número:

Buenos Aires,

Referencia: Creacion de documento, peticion desde Expediente Electrónico EX-2023-24004135- - GCABA-COMUNA4

El documento fue importado por el sistema GEDO con un total de 8 pagina/s.

Digitally signed by Comunicaciones Oficiales
DN: cn=Comunicaciones Oficiales
Date: 2023.06.23 13:31:49 -03'00'

Digitally signed by Comunicaciones
Oficiales
DN: cn=Comunicaciones Oficiales
Date: 2023.06.23 13:31:50 -03'00'



G.C.B.A.

PLANILLA DE INSPECCION DE ARBOLES

INSPECTOR:

GALLUCCI SEBASTIAN

CALLE

IGUAZU

POSICIÓN OCUPADA

X

PLANTERA
VACÍAPLANTERA
CERRADA/CEMENT
ADA/INEXISTENTE

UBICACIÓN DE PLANTERA

Regular

X

Ochava

Fuera de alineación

ESPECIE BOTANICA

PARAISO

Altura aproximada (m)

6

VITALIDAD

Vigoroso

Seco

X

DAP (cm)

30

Semiseco

ORIENTAC
INCLIN

ENFERMEDADES

NO VISIBLE

PLAGAS

TAREA RECOMENDADA

PODA

EXTRACCIÓN

CORTE DE RAÍCES

NO CORRESPONDE TAREA

INTERVENCIÓN DE PODA

DESCRIPCIÓN DE PROBLEMAS

Ramas secas

Ramas bajas

Ramas exc

Ramas Codominates

Tocones

Ramas que

Ramas con mal ángulo de inserción

Ramas con

Ramas que invaden espacio aéreo

DESCRIPCIÓN DE PROBLEMAS

Reducir riesgo

Eliminar invasión

Eliminar int

Formacion/correccion

Compensar inclinación

TIPOS DE PODA

Limpieza + 1 tipo de poda

Limpieza + 3 tipos de podas

Limpieza + 2 tipos de podas

Poda de reducción en grandes eje

ENCUADRE NORMATIVO

Garantizar la seguridad de personas y/o bienes.

Mantener y conser

Por el trazado o mantenimiento de un servicio público.

	INTERVENCIÓN DE EXTRACCIÓN							
	ARBOL	X		TOCÓN			CEPA	
	DEFECTOS DEL EJEMPLAR:							
	Descomposición avanzada del tronco o de la/s cavidad/es					Pared remanente de		
	Grietas o cavidades especialmente aquellas en contacto con el suelo o asociadas con otros defectos					Defecto/s que afecten al árbol		
	Daño corona / rotura - unión débil de rama con grieta o pudrición					Raíces estranguladas o podridas del tronco		
	Daños a las raíces: mayores al 40% dentro del RCR.					Árbol muerto en pie		
	Inclinación del árbol con la raíz cortada reciente o amontonamiento de tierra - rajadura o caries en la raíz							
	Obstrucción total de señales de tránsito / luces o intersecciones					Descomposición de la copa superior		
	Grietas			Pared remanente escasa				
	Defecto/s que afecten a más del 40% de la circunferencia del árbol					Grietas o caries en la corteza		
	Decaimiento generalizado					Inclinación del árbol		
	Inclinación del árbol mayor a 45 ° con rotura de raíz					Daños de más del 40%		
	Árboles muertos: obstrucción física de peatones o el tráfico de vehículos							

[illegible]

	RIESGO	Moderado						PRIOR
		Bajo						
		Sin riesgo						
OBSERVACIONES								
								

INSPECCION N°:		5692	
FECHA:	18 DE ABRIL 2023		
N°	1571	REF.	.+1
		UBICACIÓN INEXISTENTE	
		Menor a 45°	
INCLINACIÓN		Mayor a 45°	
		Sin inclinación	X
CIÓN DE LA CIÓN	Hacia la calle		
	Hacia la propiedad		
	Hacia la vereda		
NO VISIBLE			
		PLANTACIÓN	
esivas y/o cruzadas			
bradas y/o fisuradas			
cavidades, tumores y/o canchales			
erferencia/despeje			
mplares > 20 m de altura			
var el arbolado público.			

Fuste con espesor menor a 2,5 cm			
Fuste con corte a más del 40% de la circunferencia del tronco			
Ramas secundarias : más del 40% de la circunferencia del fuste			
Fuste sin otros defectos importantes			X
Fuste con pocas ramas quebradas/ rotas , tocones			
Poco desarrollo de cavidad/es muy avanzada del tronco o cavidad/es			
Fuste dividido en dos partes			
Corte de las ramas desde fuste hacia ramas primarias			
Ángulo mayor a 45 ° con rotura de raíz			
Más del 40% de raíces en su RCR			

[illegible]

PRIORITY	Media		
	Baja		
	Sin prioridad		
			
SEBASTIAN GALLUCCI			
34400243			



GOBIERNO DE LA CIUDAD DE BUENOS AIRES
"1983-2023. 40 Años de Democracia"

Hoja Adicional de Firmas
Informe gráfico

Número:

Buenos Aires,

Referencia: Creacion de documento, peticion desde Expediente Electrónico EX-2023-24004135- -
GCABA-COMUNA4

El documento fue importado por el sistema GEDO con un total de 8 pagina/s.

Digitally signed by Comunicaciones Oficiales
DN: cn=Comunicaciones Oficiales
Date: 2023.06.23 13:30:52 -03'00'

Digitally signed by Comunicaciones
Oficiales
DN: cn=Comunicaciones Oficiales
Date: 2023.06.23 13:30:53 -03'00'



G.C.B.A.

PLANILLA DE INSPECCION DE ARBOLES

INSPECTOR:

SEBASTIAN GALLUCCI

CALLE

OSVALDO CRUZ

POSICIÓN OCUPADA

x

PLANTERA
VACÍAPLANTERA
CERRADA/CEMENT
ADA/INEXISTENTE

UBICACIÓN DE PLANTERA

Regular

X

Ochava

Fuera de alineación

ESPECIE BOTANICA

PARAISO

Altura aproximada (m)

6

VITALIDAD

Vigoroso

Seco

X

DAP (cm)

40

Semiseco

ORIENTAC
INCLIN

ENFERMEDADES

NO VISIBLE

PLAGAS

TAREA RECOMENDADA

PODA

EXTRACCIÓN

X

CORTE DE RAÍCES

NO CORRESPONDE TAREA

INTERVENCIÓN DE PODA

DESCRIPCIÓN DE PROBLEMAS

Ramas secas

Ramas bajas

Ramas exc

Ramas Codominates

Tocones

Ramas que

Ramas con mal ángulo de inserción

Ramas con

Ramas que invaden espacio aéreo

DESCRIPCIÓN DE PROBLEMAS

Reducir riesgo

Eliminar invasión

Eliminar int

Formacion/correccion

Compensar inclinación

TIPOS DE PODA

Limpieza + 1 tipo de poda

Limpieza + 3 tipos de podas

Limpieza + 2 tipos de podas

Poda de reducción en grandes eje

ENCUADRE NORMATIVO

Garantizar la seguridad de personas y/o bienes.

Mantener y conser

Por el trazado o mantenimiento de un servicio público.

	INTERVENCIÓN DE EXTRACCIÓN							
	ARBOL	X		TOCÓN			CEPA	
	DEFECTOS DEL EJEMPLAR:							
	Descomposición avanzada del tronco o de la/s cavidad/es					Pared remanente de		
	Grietas o cavidades especialmente aquellas en contacto con el suelo o asociadas con otros defectos					Defecto/s que afecten al árbol		
	Daño corona / rotura - unión débil de rama con grieta o pudrición					Raíces estranguladas o podridas del tronco		
	Daños a las raíces: mayores al 40% dentro del RCR.					Árbol muerto en pie		
	Inclinación del árbol con la raíz cortada reciente o amontonamiento de tierra - rajadura o caries en la raíz							
	Obstrucción total de señales de tránsito / luces o intersecciones					Descomposición de ramas superiores		
	Grietas			Pared remanente escasa				
	Defecto/s que afecten a más del 40% de la circunferencia del árbol					Grietas o caries en la corteza		
	Decaimiento generalizado					Inclinación del árbol		
	Inclinación del árbol mayor a 45 ° con rotura de raíz					Daños de más del 40%		
	Árboles muertos: obstrucción física de peatones o el tráfico de vehículos							

	PROBABILIDAD DE FALLO	Improbable				POSIBIL IMPA
		Probable				
		Posible	X			
		Inminente				
	CONSECUENCIAS	Insignificante				
		Menor				
		Significativa	X			
		Severa				
	ENCUADRE NORMATIVO					
	El árbol esté seco.	X			Para garantizar la segurid	
	Por su estado sanitario, fisiológico o por sus condiciones físicas no sea posible su recuperación.					
	Asimismo, en caso de ser técnicamente imposible practicar el trasplante, según lo dispuesto en el podrá talar o extraer ejemplares sólo en las siguientes circunstancias.					
	Cuando impidan u obstaculicen el trazado o realización de obras públicas.					
	Por el trazado o mantenimiento de un servicio público.					
	Cuando se encuentre fuera de la línea de plantación respecto al resto de los árboles de la vereda,					
	Cuando por su localización resulte imposible ubicar las entradas de vehículos necesarias para cun estacionamiento y carga y descarga dispuestos por el Código de Planeamiento Urbano para el uso					
	INTERVENCIÓN CORTE DE RAÍCES					
	DEFECTOS DEL EJEMPLAR					
	Raíces agresivas que rompen la vereda			Copa desbalanceada		
	Ramas que invaden espacio aéreo			Daño de raíces a frentista		
	TIPO DE CORTE DE RAÍZ					
	Corte de Raices Superficial sin poda aérea			Corte de Raices P		
	Corte de Raices Superficial con poda aérea			Corte de Raices P		
	Corte de Raices Superficial y profunda sin poda aérea			Corte de Raices S		
	Reparar, ampliar o achicar plantera		*Colocar las dimensiones finales d			
	M2 de vereda a reparar					
	ENCUADRE NORMATIVO					
	Garantizar la seguridad de personas y/o bienes.			Por el trazado o mar		
	Mantener y conservar el arbolado público.					
	INTERVENCIÓN PLANTACIÓN					
	Especie a plantar			Reparar, ampliar o		
				*Colocar las dimensiones lineales		
	M2 de vereda a reparar					
	APARTADO PARA INTERVENCIÓN CR/EXTRACCIÓN					
		Extremo	X			
		Alto				

[illegible]

INSPECCION N°:		5691	
FECHA:	4/20/2023		
N°	3957	REF.	.+3
		UBICACIÓN INEXISTENTE	
		Menor a 45°	
INCLINACIÓN		Mayor a 45°	
		Sin inclinación	X
CIÓN DE LA ACIÓN	Hacia la calle		
	Hacia la propiedad		
	Hacia la vereda		
NO VISIBLE			
		PLANTACIÓN	
esivas y/o cruzadas			
bradas y/o fisuradas			
cavidades, tumores y/o canchros			
erferencia/despeje			
mplares > 20 m de altura			
var el arbolado público.			

espesor menor a 2,5 cm			
te a más del 40% de la circunferencia del			
doras : más del 40% de la circunferencia			
e, sin otros defectos importantes			X
ensas ramas quebradas/ rotas , tocones			
uy avanzada del tronco o cavidad/es			
Fuste dividido en dos partes			
tensas desde fuste hacia ramas primarias			
bl mayor a 45 ° con rotura de raíz			
40% de raíces en su RCR			

[illegible]

PRIORITY	Media		
	Baja		
	Sin prioridad		
DEL EJEMPLAR			
		Gallucci S.	
		DNI: 34400243	
			



GOBIERNO DE LA CIUDAD DE BUENOS AIRES
"1983-2023. 40 Años de Democracia"

Hoja Adicional de Firmas
Informe gráfico

Número:

Buenos Aires,

Referencia: Creacion de documento, peticion desde Expediente Electrónico EX-2023-24004135- -
GCABA-COMUNA4

El documento fue importado por el sistema GEDO con un total de 8 pagina/s.

Digitally signed by Comunicaciones Oficiales
DN: cn=Comunicaciones Oficiales
Date: 2023.06.23 13:29:31 -03'00'

Digitally signed by Comunicaciones
Oficiales
DN: cn=Comunicaciones Oficiales
Date: 2023.06.23 13:29:31 -03'00'



G.C.B.A.

INSPECTOR:

GALLUCCI SEBASTIAN

CALLE

Osvaldo Cruz

POSICIÓN OCUPADA

X

PLANTERA
VACÍAPLANTERA
CERRADA/CEMENT
ADA/INEXISTENTE

UBICACIÓN DE PLANTERA

Regular

X

Ochava

Fuera de alineación

ESPECIE BOTANICA

PARAISO

Altura aproximada (m)

8

VITALIDAD

Vigoroso

Seco

X

DAP (cm)

40

Semiseco

ORIENTAC
INCLIN

ENFERMEDADES

NO VISIBLE

PLAGAS

TAREA RECOMENDADA

PODA

EXTRACCIÓN

X

CORTE DE RAÍCES

NO CORRESPONDE TAREA

INTERVENCIÓN DE PODA

DESCRIPCIÓN DE PROBLEMAS

Ramas secas

Ramas bajas

Ramas exc

Ramas Codominates

Tocones

Ramas que

Ramas con mal ángulo de inserción

Ramas con

Ramas que invaden espacio aéreo

DESCRIPCIÓN DE PROBLEMAS

Reducir riesgo

Eliminar invasión

Eliminar int

Formacion/correccion

Compensar inclinación

TIPOS DE PODA

Limpieza + 1 tipo de poda

Limpieza + 3 tipos de podas

Limpieza + 2 tipos de podas

Poda de reducción en grandes eje

ENCUADRE NORMATIVO

Garantizar la seguridad de personas y/o bienes.

Mantener y conser

Por el trazado o mantenimiento de un servicio público.

	INTERVENCIÓN DE EXTRACCIÓN							
	ARBOL	X		TOCÓN			CEPA	
	DEFECTOS DEL EJEMPLAR:							
	Descomposición avanzada del tronco o de la/s cavidad/es					Pared remanente de		
	Grietas o cavidades especialmente aquellas en contacto con el suelo o asociadas con otros defectos					Defecto/s que afecten al árbol		
	Daño corona / rotura - unión débil de rama con grieta o pudrición					Raíces estranguladas o podridas del tronco		
	Daños a las raíces: mayores al 40% dentro del RCR.					Árbol muerto en pie		
	Inclinación del árbol con la raíz cortada reciente o amontonamiento de tierra - rajadura o caries en la raíz							
	Obstrucción total de señales de tránsito / luces o intersecciones					Descomposición de la copa superior		
	Grietas			Pared remanente escasa				
	Defecto/s que afecten a más del 40% de la circunferencia del árbol					Grietas o caries en la corteza		
	Decaimiento generalizado					Inclinación del árbol		
	Inclinación del árbol mayor a 45 ° con rotura de raíz					Daños de más del 40%		
	Árboles muertos: obstrucción física de peatones o el tráfico de vehículos							

[illegible]

[illegible]

INSPECCION N°:		5686	
FECHA:	13 de abril 2023		
N°	3841	REF.	.+4
		UBICACIÓN INEXISTENTE	
		Menor a 45°	
INCLINACIÓN		Mayor a 45°	
		Sin inclinación	X
CIÓN DE LA CIÓN	Hacia la calle		
	Hacia la propiedad		
	Hacia la vereda		
NO VISIBLE			
		PLANTACIÓN	
esivas y/o cruzadas			
bradas y/o fisuradas			
cavidades, tumores y/o canchales			
erferencia/despeje			
mplares > 20 m de altura			
var el arbolado público.			

[illegible]

[illegible]

PRIORITY	Media		
	Baja		
	Sin prioridad		
			
SEBASTIAN GALLUCCI			
34400243			



GOBIERNO DE LA CIUDAD DE BUENOS AIRES
"1983-2023. 40 Años de Democracia"

Hoja Adicional de Firmas
Informe gráfico

Número:

Buenos Aires,

Referencia: Creacion de documento, peticion desde Expediente Electrónico EX-2023-24004135- -
GCABA-COMUNA4


El documento fue importado por el sistema GEDO con un total de 8 pagina/s.

Digitally signed by Comunicaciones Oficiales
DN: cn=Comunicaciones Oficiales
Date: 2023.06.23 13:28:36 -03'00'

Digitally signed by Comunicaciones
Oficiales
DN: cn=Comunicaciones Oficiales
Date: 2023.06.23 13:28:36 -03'00'




PLANILLA DE INSPECCION DE ARBOLES

															
		G.C.B.A.													
INSPECTOR:		Juan Cruz Carrillo													
CALLE		Luna													
POSICIÓN OCUPADA		<input checked="" type="checkbox"/>		PLANTERA VACÍA		<input type="checkbox"/>		PLANTERA CERRADA/CEMENTADA/INEXISTENTE							
UBICACIÓN DE PLANTERA															
Regular		<input checked="" type="checkbox"/>		Ochava		<input type="checkbox"/>		Fuera de alineación							
ESPECIE BOTANICA		Sauce - Salix													
Altura aproximada (m)		10		VITALIDAD		Vigoroso		<input type="checkbox"/>							
DAP (cm)		90				Seco		<input type="checkbox"/>							
						Semiseco		<input checked="" type="checkbox"/>							
										ORIENTACIÓN INCLINACIÓN					
ENFERMEDADES		Visibles										PLAGAS			
TAREA RECOMENDADA															
PODA		<input type="checkbox"/>		EXTRACCIÓN		<input checked="" type="checkbox"/>		CORTE DE RAÍCES							
NO CORRESPONDE TAREA		<input type="checkbox"/>													
INTERVENCIÓN DE PODA															
DESCRIPCIÓN DE PROBLEMAS															
Ramas secas		<input type="checkbox"/>		Ramas bajas		<input type="checkbox"/>		Ramas exc							
Ramas Codominates		<input type="checkbox"/>		Tocones		<input type="checkbox"/>		Ramas que							
Ramas con mal ángulo de inserción								Ramas con							
Ramas que invaden espacio aéreo															
DESCRIPCIÓN DE PROBLEMAS															
Reducir riesgo		<input type="checkbox"/>		Eliminar invasión		<input type="checkbox"/>		Eliminar int							
Formacion/correccion		<input type="checkbox"/>		Compensar inclinación		<input type="checkbox"/>									
TIPOS DE PODA															
Limpieza + 1 tipo de poda						Limpieza + 3 tipos de podas									
Limpieza + 2 tipos de podas						Poda de reducción en grandes eje									
ENCUADRE NORMATIVO															
Garantizar la seguridad de personas y/o bienes.								Mantener y conser							
Por el trazado o mantenimiento de un servicio público.															

	INTERVENCIÓN DE EXTRACCIÓN							
	ARBOL	X		TOCÓN			CEPA	
	DEFECTOS DEL EJEMPLAR:							
	Descomposición avanzada del tronco o de la/s cavidad/es				X		Pared remanente de	
	Grietas o cavidades especialmente aquellas en contacto con el suelo o asociadas con otros defectos						Defecto/s que afecten al árbol	
	Daño corona / rotura - unión débil de rama con grieta o pudrición						Raíces estranguladas o podridas del tronco	
	Daños a las raíces: mayores al 40% dentro del RCR.						Árbol muerto en pie	
	Inclinación del árbol con la raíz cortada reciente o amontonamiento de tierra - rajadura o caries en la raíz							
	Obstrucción total de señales de tránsito / luces o intersecciones						Descomposición de ramas superiores	
	Grietas	X		Pared remanente escasa				
	Defecto/s que afecten a más del 40% de la circunferencia del árbol						Grietas o caries en la corteza	
	Decaimiento generalizado						Inclinación del árbol	
	Inclinación del árbol mayor a 45 ° con rotura de raíz						Daños de más del 40%	
	Árboles muertos: obstrucción física de peatones o el tráfico de vehículos							

		Improbable							
		Probable							
		Posible		X					
		Inminente							
		Insignificante							
		Menor							
		Significativa		X					
		Severa							
		ENCUADRE NORMATIVO							
		El árbol esté seco.							
		Para garantizar la seguridad							
		Por su estado sanitario, fisiológico o por sus condiciones físicas no sea posible su recuperación.							
		Asimismo, en caso de ser técnicamente imposible practicar el trasplante, según lo dispuesto en el							
		podrá talar o extraer ejemplares sólo en las siguientes circunstancias.							
		Cuando impidan u obstaculicen el trazado o realización de obras públicas.							
		Por el trazado o mantenimiento de un servicio público.							
		Cuando se encuentre fuera de la línea de plantación respecto al resto de los árboles de la vereda,							
		Cuando por su localización resulte imposible ubicar las entradas de vehículos necesarias para cumplir con el							
		estacionamiento y carga y descarga dispuestos por el Código de Planeamiento Urbano para el uso							
		INTERVENCIÓN CORTE DE RAÍCES							
		DEFECTOS DEL EJEMPLAR							
		Raíces agresivas que rompen la vereda							
		Copa desbalanceada							
		Ramas que invaden espacio aéreo							
		Daño de raíces a frentista							
		TIPO DE CORTE DE RAÍZ							
		Corte de Raices Superficial sin poda aérea							
		Corte de Raices P							
		Corte de Raices Superficial con poda aérea							
		Corte de Raices P							
		Corte de Raices Superficial y profunda sin poda aérea							
		Corte de Raices S							
		Reparar, ampliar o achicar plantera							
		*Colocar las dimensiones finales d							
		M2 de vereda a reparar							
		ENCUADRE NORMATIVO							
		Garantizar la seguridad de personas y/o bienes.							
		Por el trazado o mar							
		Mantener y conservar el arbolado público.							
		INTERVENCIÓN PLANTACIÓN							
		Especie a plantar							
		Reparar, ampliar o							
		*Colocar las dimensiones							
		lineales							
		M2 de vereda a reparar							
		APARTADO PARA INTERVENCIÓN CR/EXTRACCIÓN							
		Extremo							
		Alto							

	RIESGO	Moderado	X					PRIOR
		Bajo						
		Sin riesgo						
	OBSERVACIONES							
	Ejemplar con presencia de grietas, descortazamiento y pudricion avanzanda en el tronco.							

INSPECCION N°:		5654	
FECHA:	4/4/2023		
N°	383	REF	E
		UBICACIÓN INEXISTENTE	
sp.			
		Menor a 45°	
INCLINACIÓN		Mayor a 45°	
		Sin inclinación	X
DIRECCIÓN DE LA ACCIÓN	Hacia la calle		
	Hacia la propiedad		
	Hacia la vereda		
No Visibles			
		PLANTACIÓN	
Resivas y/o cruzadas			
Abrazadas y/o fisuradas			
Cavidades, tumores y/o canchales			
Referencia/despeje			
Ejemplares > 20 m de altura			
Preservar el arbolado público.			

[illegible]

[illegible]

[illegible]



GOBIERNO DE LA CIUDAD DE BUENOS AIRES
"1983-2023. 40 Años de Democracia"

Hoja Adicional de Firmas
Informe gráfico

Número:

Buenos Aires,

Referencia: Creacion de documento, peticion desde Expediente Electrónico EX-2023-24004135- - GCABA-COMUNA4

El documento fue importado por el sistema GEDO con un total de 8 pagina/s.

Digitally signed by Comunicaciones Oficiales
DN: cn=Comunicaciones Oficiales
Date: 2023.06.23 13:27:43 -03'00'

Digitally signed by Comunicaciones Oficiales
DN: cn=Comunicaciones Oficiales
Date: 2023.06.23 13:27:44 -03'00'

	INTERVENCIÓN DE EXTRACCIÓN						
	ARBOL	X		TOCÓN			CEPA
	DEFECTOS DEL EJEMPLAR:						
	Descomposición avanzada del tronco o de la/s cavidad/es			X			Pared remanente de
	Grietas o cavidades especialmente aquellas en contacto con el suelo o asociadas con otros defectos						Defecto/s que afect
	Daño corona / rotura - unión débil de rama con grieta o pudrición						Raíces estrangula
	Daños a las raíces: mayores al 40% dentro del RCR.						Árbol muerto en pi
	Inclinación del árbol con la raíz cortada reciente o amontonamiento de tierra - rajadura o caries ex						
	Obstrucción total de señales de tránsito / luces o intersecciones						Descomposición m
	Grietas			Pared remanente escasa			
	Defecto/s que afecten a más del 40% de la circunferencia del árbol						Grietas o caries ex
	Decaimiento generalizado			X			Inclinación del árb
	Inclinación del árbol mayor a 45 ° con rotura de raíz						Daños de más del
	Árboles muertos: obstrucción física de peatones o el tráfico de vehículos						

	PROBABILIDAD DE FALLO	Improbable				POSIBIL IMPA
		Probable				
		Posible	X			
		Inminente				
	CONSECUENCIAS	Insignificante				
		Menor				
		Significativa	X			
		Severa				
	ENCUADRE NORMATIVO					
	El árbol esté seco.				Para garantizar la segurid	
	Por su estado sanitario, fisiológico o por sus condiciones físicas no sea posible su recuperación.					
	Asimismo, en caso de ser técnicamente imposible practicar el trasplante, según lo dispuesto en el podrá talar o extraer ejemplares sólo en las siguientes circunstancias.					
	Cuando impidan u obstaculicen el trazado o realización de obras públicas.					
	Por el trazado o mantenimiento de un servicio público.					
	Cuando se encuentre fuera de la línea de plantación respecto al resto de los árboles de la vereda,					
	Cuando por su localización resulte imposible ubicar las entradas de vehículos necesarias para cun estacionamiento y carga y descarga dispuestos por el Código de Planeamiento Urbano para el uso					
	INTERVENCIÓN CORTE DE RAÍCES					
	DEFECTOS DEL EJEMPLAR					
	Raíces agresivas que rompen la vereda			Copa desbalanceada		
	Ramas que invaden espacio aéreo			Daño de raíces a frentista		
	TIPO DE CORTE DE RAÍZ					
	Corte de Raices Superficial sin poda aérea			Corte de Raices P		
	Corte de Raices Superficial con poda aérea			Corte de Raices P		
	Corte de Raices Superficial y profunda sin poda aérea			Corte de Raices S		
	Reparar, ampliar o achicar plantera		*Colocar las dimensiones finales d			
	M2 de vereda a reparar					
	ENCUADRE NORMATIVO					
	Garantizar la seguridad de personas y/o bienes.			Por el trazado o mar		
	Mantener y conservar el arbolado público.					
	INTERVENCIÓN PLANTACIÓN					
	Especie a plantar			Reparar, ampliar o		
				*Colocar las dimensiones lineales		
	M2 de vereda a reparar					
	APARTADO PARA INTERVENCIÓN CR/EXTRACCIÓN					
		Extremo				
		Alto	X			

[illegible]

INSPECCION N°:		5653	
FECHA:	3/3/2023		
N°	2000	REF.	+4
		UBICACIÓN INEXISTENTE	
		Menor a 45°	X
INCLINACIÓN		Mayor a 45°	
		Sin inclinación	
DIRECCIÓN DE LA ACCIÓN	Hacia la calle		X
	Hacia la propiedad		
	Hacia la vereda		
No visible			
		PLANTACIÓN	
Hojas caídas y/o cruzadas			
Ramas caídas y/o fisuradas			
Cavidades, tumores y/o canchales			
Inferencia/despeje			
Ejemplares > 20 m de altura			
Mantenimiento del arbolado público.			

espesor menor a 2,5 cm			
te a más del 40% de la circunferencia del			
loras : más del 40% de la circunferencia			
e, sin otros defectos importantes			
ensas ramas quebradas/ rotas , tocones			
uy avanzada del tronco o cavidad/es			X
Fuste dividido en dos partes			
ttensas desde fuste hacia ramas primarias			
bl mayor a 45 ° con rotura de raíz			
40% de raíces en su RCR			

[illegible]

PRIORIDAD	Media		
	Baja		
	Sin prioridad		
oski	DNI 22853583		



GOBIERNO DE LA CIUDAD DE BUENOS AIRES
"1983-2023. 40 Años de Democracia"

Hoja Adicional de Firmas
Informe gráfico

Número:

Buenos Aires,

Referencia: Creacion de documento, peticion desde Expediente Electrónico EX-2023-24004135- -
GCABA-COMUNA4

El documento fue importado por el sistema GEDO con un total de 8 pagina/s.

Digitally signed by Comunicaciones Oficiales
DN: cn=Comunicaciones Oficiales
Date: 2023.06.23 13:26:43 -03'00'

Digitally signed by Comunicaciones
Oficiales
DN: cn=Comunicaciones Oficiales
Date: 2023.06.23 13:26:44 -03'00'



G O B I E R N O D E L A C I U D A D D E B U E N O S A I R E S

"2022 - Año del 40° Aniversario de la Guerra de Malvinas. En homenaje a los veteranos y caídos en la defensa de las Islas Malvinas y el Atlántico Sur"

Resolución Presidencia Junta Comuna

Número: RS-2022-22785468-GCABA-COMUNA4

Buenos Aires, Jueves 23 de Junio de 2022

Referencia: Creacion de documento, peticion desde Expediente Electrónico EX-2022-22338539- - GCABA-COMUNA4

VISTO: La Constitución de la Ciudad de Buenos Aires, las Leyes n° 3263 y n° 1777, el Decreto n° 166/GCBA/13 y 55/GCBA/14, el expediente **EX-2022-22338539-GCABA-COMUNA4**.

CONSIDERANDO:

Que conforme surge del artículo 10 inciso a) de la Ley 1777, concordante con lo establecido por el artículo 128 de la Constitución de la Ciudad de Buenos Aires, las Comunas tienen competencia exclusiva en materia de planificación, ejecución y control de los trabajos de mantenimiento urbano de las vías secundarias y otras de menor jerarquía, según normativa vigente;

Que con fecha 7 de mayo de 2013 se sancionó el Decreto n° 166/2013 por medio del cual se transfirió a las Comunas de la Ciudad Autónoma de Buenos Aires las misiones, funciones y responsabilidades establecidas en la Ley n° 3263, a excepción de las previstas en el artículo 1° de dicho Decreto, todo ello de conformidad con las competencias otorgadas por la Constitución de la Ciudad de Buenos Aires y por la Ley n.° 1777;

Que la Ley n° 3263 de arbolado público urbano prevé en su artículo 15 que la Autoridad de Aplicación podrá efectuar tareas de tala o extracción en diferentes supuestos;

Que conforme la delegación efectuada por el Decreto n° 166/2013 corresponde a las Comunas la aplicación del artículo 15 de la Ley n° 3263, a excepción de los casos previstos en los incisos d), e) y g) del mismo;

Que de ello se desprende que la Comuna podrá disponer la extracción de árboles en aquellos casos en que el árbol esté seco, o que por su estado sanitario, fisiológico o por sus condiciones físicas no sea posible su recuperación o para garantizar la seguridad de las personas y/o bienes, o cuando se encuentre fuera de la línea de plantación respecto al resto de los árboles de la vereda, constituyendo un obstáculo;

Que, surge de los informes de inspección obrantes en este expediente en los órdenes 2, 3, 4, 5, 6, 7, 8 y 9 oportunamente realizados, que todos los ejemplares insepccionados, requieren de una extracción urgente, dándole a la misma, prioridad **EMERGENCIA**.

Recurriendo a la ley de arbolado urbano N° 3263 incisos a), b) y c) resulta conveniente su extracción con urgencia, quedando exceptuados de la colocación de un cartel junto a cada ejemplar por el plazo de 10, días tal como expresa el último párrafo del artículo 15 de la citada ley.

Que la Ley n.° 3263 establece, en sus artículos 5° a 7°, los recaudos a seguir en caso de plantación y/o reposición de arbolado público urbano;

Que de acuerdo a lo que surge de los informes de Inspección citados en el visto, corresponde efectuar la extracción de los ejemplares cuyas inspecciones obran en los ordenes 2, 3, 4, 5, 6, 7, 8 y 9 del presente expediente, en un todo de acuerdo a la normativa vigente.

Por ello, y en uso de las facultades conferidas por la Ley n°1.777 y el Decreto n°166/13,

EL PRESIDENTE DE LA JUNTA COMUNAL

DE LA COMUNA N°4

RESUELVE

Artículo 1°.- Autorízase la extracción de los ejemplares inspeccionados según ordenes 2, 3, 4, 5, 6, 7, 8 y 9 del presente expediente, ubicados en las siguientes direcciones:

- PIROVANO 250.- Acta 5011
- JOVELLANOS 365.- Acta 5015
- GARAY 2822.- Acta 5017
- C. CATULO 2915.- Acta 5018
- PEPIRI 1535 FTE.- Acta 5019
- PEPIRI 1535 FTE+2.- Acta 5020
- TILCARA 2565.- 5023
- BARILOCHE 3011.- Acta 530
- SALVADORES 1680 +1.- Acta 5036

Artículo 2°.- Encomiéndose a la Empresa Ecología Urbana S.R.L, CUIT N° 30-68725648-0 realizar las tareas de extracción de los ejemplares individualizados en el artículo anterior.

Artículo 3°.- Regístrese, cumplido, archívese.-

Digitally signed by Ignacio Alvarez
Date: 2022.06.23 14:06:40 ART
Location: Ciudad Autónoma de Buenos Aires

Ignacio Alvarez
Presidente Junta Comunal
JUNTA COMUNAL 4
MINISTERIO JEFATURA DE GABINETE

Digitally signed by Comunicaciones
Oficiales
DN: cn=Comunicaciones Oficiales
Date: 2022.06.23 14:06:43 -03'00'



G.C.B.A.

PLANILLA DE INSPECCION DE ARBOLES

INSPECTOR:

Deniz Agustina

CALLE

GARAY Juan de Av.

POSICIÓN OCUPADA

x

PLANTERA
VACÍAPLANTERA
CERRADA/CEMENT
ADA/INEXISTENTE

UBICACIÓN DE PLANTERA

Regular

x

Ochava

Fuera de alineación

ESPECIE BOTANICA

Fresno (*Fraxinus*)

Altura aproximada (m)

5

VITALIDAD

Vigoroso

Seco

x

DAP (cm)

15

Semiseco

ORIENTAC
INCLIN

ENFERMEDADES

PLAGAS

TAREA RECOMENDADA

PODA

EXTRACCIÓN

x

CORTE DE RAÍCES

NO CORRESPONDE TAREA

INTERVENCIÓN DE PODA

DESCRIPCIÓN DE PROBLEMAS

Ramas secas

Ramas bajas

Ramas exc

Ramas Codominates

Tocones

Ramas que

Ramas con mal ángulo de inserción

Ramas con

Ramas que invaden espacio aéreo

DESCRIPCIÓN DE PROBLEMAS

Reducir riesgo

Eliminar invasión

Eliminar int

Formacion/correccion

Compensar inclinación

TIPOS DE PODA

Limpieza + 1 tipo de poda

Limpieza + 3 tipos de podas

Limpieza + 2 tipos de podas

Poda de reducción en grandes eje

ENCUADRE NORMATIVO

Garantizar la seguridad de personas y/o bienes.

Mantener y conser

Por el trazado o mantenimiento de un servicio público.

	INTERVENCIÓN DE EXTRACCIÓN						
	ARBOL	x		TOCÓN			CEPA
	DEFECTOS DEL EJEMPLAR:						
	Descomposición avanzada del tronco o de la/s cavidad/es						Pared remanente de
	Grietas o cavidades especialmente aquellas en contacto con el suelo o asociadas con otros defectos						Defecto/s que afect
	Daño corona / rotura - unión débil de rama con grieta o pudrición			x			Raíces estrangula
	Daños a las raíces: mayores al 40% dentro del RCR.						Árbol muerto en pi
	Inclinación del árbol con la raíz cortada reciente o amontonamiento de tierra - rajadura o caries ex						
	Obstrucción total de señales de tránsito / luces o intersecciones						Descomposición m
	Grietas			Pared remanente escasa			
	Defecto/s que afecten a más del 40% de la circunferencia del árbol						Grietas o caries ex
	Decaimiento generalizado						Inclinación del árb
	Inclinación del árbol mayor a 45 ° con rotura de raíz						Daños de más del
	Árboles muertos: obstrucción física de peatones o el tráfico de vehículos						

	PROBABILIDAD DE FALLO	Improbable				POSIBIL IMPA
		Probable				
		Posible	x			
		Inminente				
	CONSECUENCIAS	Insignificante				
		Menor				
		Significativa	x			
		Severa				
	ENCUADRE NORMATIVO					
	El árbol esté seco.	x			Para garantizar la segurid	
	Por su estado sanitario, fisiológico o por sus condiciones físicas no sea posible su recuperación.					
	Asimismo, en caso de ser técnicamente imposible practicar el trasplante, según lo dispuesto en el podrá talar o extraer ejemplares sólo en las siguientes circunstancias.					
	Cuando impidan u obstaculicen el trazado o realización de obras públicas.					
	Por el trazado o mantenimiento de un servicio público.					
	Cuando se encuentre fuera de la línea de plantación respecto al resto de los árboles de la vereda,					
	Cuando por su localización resulte imposible ubicar las entradas de vehículos necesarias para cun estacionamiento y carga y descarga dispuestos por el Código de Planeamiento Urbano para el uso					
	INTERVENCIÓN CORTE DE RAÍCES					
	DEFECTOS DEL EJEMPLAR					
	Raíces agresivas que rompen la vereda			Copa desbalanceada		
	Ramas que invaden espacio aéreo			Daño de raíces a frentista		
	TIPO DE CORTE DE RAÍZ					
	Corte de Raices Superficial sin poda aérea			Corte de Raices P		
	Corte de Raices Superficial con poda aérea			Corte de Raices P		
	Corte de Raices Superficial y profunda sin poda aérea			Corte de Raices S		
	Reparar, ampliar o achicar plantera			*Colocar las dimensiones finales d		
	M2 de vereda a reparar					
	ENCUADRE NORMATIVO					
	Garantizar la seguridad de personas y/o bienes.			Por el trazado o mar		
	Mantener y conservar el arbolado público.					
	INTERVENCIÓN PLANTACIÓN					
	Especie a plantar			Reparar, ampliar o		
				*Colocar las dimensiones lineales		
	M2 de vereda a reparar					
	APARTADO PARA INTERVENCIÓN CR/EXTRACCIÓN					
		Extremo				
		Alto	x			

[illegible]

INSPECCION N°:		5017	
FECHA:	5/13/2022		
N°	2822	REF	
		UBICACIÓN INEXISTENTE	
spp.)			
		Menor a 45°	
INCLINACIÓN		Mayor a 45°	
		Sin inclinación	x
IÓN DE LA CIÓN	Hacia la calle		
	Hacia la propiedad		
	Hacia la vereda		
		PLANTACIÓN	
esivas y/o cruzadas			
bradas y/o fisuradas			
cavidades, tumores y/o cancos			
ferencia/despeje			
mplares > 20 m de altura			
var el arbolado público.			

espesor menor a 2,5 cm			
te a más del 40% de la circunferencia del			
doras : más del 40% de la circunferencia			
e			x
ensas ramas quebradas/ rotas , tocones			
uy avanzada del tronco o cavidad/es			
Fuste dividido en dos partes			
tensas desde fuste hacia ramas primarias			
bl mayor a 45 ° con rotura de raíz			
40% de raíces en su RCR			

[illegible]

[illegible]



G O B I E R N O D E L A C I U D A D D E B U E N O S A I R E S

"2022 - Año del 40° Aniversario de la Guerra de Malvinas. En homenaje a los veteranos y caídos en la defensa de las Islas Malvinas y el Atlántico Sur"

Hoja Adicional de Firmas
Informe gráfico

Número:

Buenos Aires,

Referencia: Creacion de documento, peticion desde Expediente Electrónico EX-2022-22338539- - GCABA-COMUNA4

El documento fue importado por el sistema GEDO con un total de 8 pagina/s.

Digitally signed by Comunicaciones Oficiales
DN: cn=Comunicaciones Oficiales
Date: 2022.06.21 12:22:35 -03'00'

Digitally signed by Comunicaciones Oficiales
DN: cn=Comunicaciones Oficiales
Date: 2022.06.21 12:22:36 -03'00'



G.C.B.A.

PLANILLA DE INSPECCION DE ARBOLES

INSPECTOR:

GALLUCCI SEBASTIAN

CALLE

JOVELLANOS

POSICIÓN OCUPADA

X

PLANTERA
VACÍAPLANTERA
CERRADA/CEMENT
ADA/INEXISTENTE

UBICACIÓN DE PLANTERA

Regular

X

Ochava

Fuera de alineación

ESPECIE BOTANICA

CRESPON

Altura aproximada (m)

1

VITALIDAD

Vigoroso

Seco

X

DAP (cm)

10

Semiseco

ORIENTAC
INCLIN

ENFERMEDADES

X

PLAGAS

TAREA RECOMENDADA

PODA

EXTRACCIÓN

X

CORTE DE RAÍCES

NO CORRESPONDE TAREA

INTERVENCIÓN DE PODA

DESCRIPCIÓN DE PROBLEMAS

Ramas secas

Ramas bajas

Ramas exc

Ramas Codominates

Tocones

Ramas que

Ramas con mal ángulo de inserción

Ramas con

Ramas que invaden espacio aéreo

DESCRIPCIÓN DE PROBLEMAS

Reducir riesgo

Eliminar invasión

Eliminar int

Formacion/correccion

Compensar inclinación

TIPOS DE PODA

Limpieza + 1 tipo de poda

Limpieza + 3 tipos de podas

Limpieza + 2 tipos de podas

Poda de reducción en grandes eje

ENCUADRE NORMATIVO

Garantizar la seguridad de personas y/o bienes.

Mantener y conser

Por el trazado o mantenimiento de un servicio público.

	INTERVENCIÓN DE EXTRACCIÓN							
	ARBOL			TOCÓN	X		CEPA	
	DEFECTOS DEL EJEMPLAR:							
	Descomposición avanzada del tronco o de la/s cavidad/es						Pared remanente de	
	Grietas o cavidades especialmente aquellas en contacto con el suelo o asociadas con otros defectos						Defecto/s que afecten al árbol	
	Daño corona / rotura - unión débil de rama con grieta o pudrición						Raíces estranguladas o podridas del tronco	
	Daños a las raíces: mayores al 40% dentro del RCR.						Árbol muerto en pie	
	Inclinación del árbol con la raíz cortada reciente o amontonamiento de tierra - rajadura o caries en la raíz							
	Obstrucción total de señales de tránsito / luces o intersecciones						Descomposición de la copa superior	
	Grietas			Pared remanente escasa				
	Defecto/s que afecten a más del 40% de la circunferencia del árbol						Grietas o caries en la corteza	
	Decaimiento generalizado						Inclinación del árbol	
	Inclinación del árbol mayor a 45 ° con rotura de raíz						Daños de más del 40%	
	Árboles muertos: obstrucción física de peatones o el tráfico de vehículos							

	PROBABILIDAD DE FALLO	Improbable	X			POSIBIL IMPA
		Probable				
		Posible				
		Inminente				
	CONSECUENCIAS	Insignificante	X			
		Menor				
		Significativa				
		Severa				
	ENCUADRE NORMATIVO					
	El árbol esté seco.	X			Para garantizar la segurid	
	Por su estado sanitario, fisiológico o por sus condiciones físicas no sea posible su recuperación.					
	Asimismo, en caso de ser técnicamente imposible practicar el trasplante, según lo dispuesto en el podrá talar o extraer ejemplares sólo en las siguientes circunstancias.					
	Cuando impidan u obstaculicen el trazado o realización de obras públicas.					
	Por el trazado o mantenimiento de un servicio público.					
	Cuando se encuentre fuera de la línea de plantación respecto al resto de los árboles de la vereda,					
	Cuando por su localización resulte imposible ubicar las entradas de vehículos necesarias para cun estacionamiento y carga y descarga dispuestos por el Código de Planeamiento Urbano para el uso					
	INTERVENCIÓN CORTE DE RAÍCES					
	DEFECTOS DEL EJEMPLAR					
	Raíces agresivas que rompen la vereda				Copa desbalanceada	
	Ramas que invaden espacio aéreo				Daño de raíces a frentista	
	TIPO DE CORTE DE RAÍZ					
	Corte de Raices Superficial sin poda aérea				Corte de Raices P	
	Corte de Raices Superficial con poda aérea				Corte de Raices P	
	Corte de Raices Superficial y profunda sin poda aérea				Corte de Raices S	
	Reparar, ampliar o achicar plantera			*Colocar las dimensiones finales d		
	M2 de vereda a reparar					
	ENCUADRE NORMATIVO					
	Garantizar la seguridad de personas y/o bienes.				Por el trazado o mar	
	Mantener y conservar el arbolado público.					
	INTERVENCIÓN PLANTACIÓN					
	Especie a plantar				Reparar, ampliar o	
					*Colocar las dimensiones lineales	
	M2 de vereda a reparar					
	APARTADO PARA INTERVENCIÓN CR/EXTRACCIÓN					
	Extremo					
	Alto					

[illegible]

INSPECCION N°:		5015	
FECHA:	5/10/2022		
N°	365	REF	
		UBICACIÓN INEXISTENTE	
		Menor a 45°	
INCLINACIÓN		Mayor a 45°	
		Sin inclinación	
DIRECCIÓN DE LA PLANTACIÓN	Hacia la calle		
	Hacia la propiedad		
	Hacia la vereda		
X			
		PLANTACIÓN	
Ranuras y/o cruzadas			
Ranuras y/o fisuradas			
Cavidades, tumores y/o canchales			
Preferencia/despeje			
Ejemplares > 20 m de altura			
Mantenimiento del arbolado público.			

[illegible]

[illegible]

PRIORITY	Media		
	Baja		
	Sin prioridad		
			
SEBASTIAN GALLUCCI			
34400243			



G O B I E R N O D E L A C I U D A D D E B U E N O S A I R E S

"2022 - Año del 40° Aniversario de la Guerra de Malvinas. En homenaje a los veteranos y caídos en la defensa de las Islas Malvinas y el Atlántico Sur"

Hoja Adicional de Firmas
Informe gráfico

Número:

Buenos Aires,

Referencia: Creacion de documento, peticion desde Expediente Electrónico EX-2022-22338539- - GCABA-COMUNA4


El documento fue importado por el sistema GEDO con un total de 8 pagina/s.

Digitally signed by Comunicaciones Oficiales
DN: cn=Comunicaciones Oficiales
Date: 2022.06.21 12:21:11 -03'00'

Digitally signed by Comunicaciones Oficiales
DN: cn=Comunicaciones Oficiales
Date: 2022.06.21 12:21:12 -03'00'

	Limpieza + 1 tipo de poda			Limpieza + 3 tipos de podas	
	Limpieza + 2 tipos de podas			Poda de reducción en grandes ejemplares > 2	
	ENCUADRE NORMATIVO				
	Garantizar la seguridad de personas y/o bienes.			Mantener y conservar el árbol	
	Por el trazado o mantenimiento de un servicio público.				
	<u>INTERVENCIÓN DE EXTRACCIÓN</u>				
	ARBOL	X	TOCÓN	CEPA	
	DEFECTOS DEL EJEMPLAR:				
	Descomposición avanzada del tronco o de la/s cavidad/es	X		Pared remanente de espesor me	
	Grietas o cavidades especialmente aquellas en contacto con el suelo o asociadas con otros defectos	X		Defecto/s que afecte a más de árbol	
	Daño corona / rotura - unión débil de rama con grieta o pudrición			Raíces estranguladoras : más del tronco	
	Daños a las raíces: mayores al 40% dentro del RCR.			Árbol muerto en pie, sin otros	
	Inclinación del árbol con la raíz cortada reciente o amontonamiento de tierra - rajadura o caries extensas ran				
	Obstrucción total de señales de tránsito / luces o intersecciones			Descomposición muy avanzada superiores	
	Grietas		Pared remanente escasa		Fuste dividi
	Defecto/s que afecten a más del 40% de la circunferencia del árbol			Grietas o caries extensas des	
	Decaimiento generalizado			Inclinación del árbol menor a 4	
	Inclinación del árbol mayor a 45 ° con rotura de raíz			Daños de más del 40% de raíz	
	Árboles muertos: obstrucción física de peatones o el tráfico de vehículos				

[illegible]

INTERVENCIÓN PLANTACIÓN										
Especie a plantar							Reparar, ampliar o achicar plaza			
							*Colocar las dimensiones finales de la plaza en metros lineales			
M2 de vereda a reparar										
APARTADO PARA INTERVENCIÓN CR/EXTRACCIÓN										
RIESGO		Extremo					PRIORIDAD			
		Alto		x						
		Moderado								
		Bajo								
		Sin riesgo								
OBSERVACIONES										
EL EJEMPLAR SE ENCUENTRA INCLINADO AHCIA LA CALLE, ROMPE LA VEREDA, ESTA EN CANTERA Y PRESENTA CAVIDADES Y PODREDUMBRE EN LA PARTE MEDIA Y ALTA DEL FUSTE.										
PRESENTA RAMAS QUEBRADAS Y CON CAVIDADES. SE SUGIERE LA EXTRACCION CON ARREGLO DE LA VEREDA.										
										

CION N°:	5011		
9/5/2022			
250	REF		
	UBICACIÓN INEXISTENTE		
	Menor a 45°	X	
N	Maor a 45°		
	Sin inclinación		
Hacia la calle		X	
Hacia la propiedad			
Hacia la vereda			
	PLANTACIÓN		
rizadas			
isuradas			
tumores y/o cancos			
espeje			

20 m de altura				
ado público.				
menor a 2,5 cm				
el 40% de la circunferencia del				
del 40% de la circunferencia				
defectos importantes				
has quebradas/ rotas , tocones				
la del tronco o cavidad/es				
do en dos partes				
de fuste hacia ramas primarias				
45 ° con rotura de raíz	X			
ces en su RCR				

Muy bajo				
Bajo				
Medio				
Alto		X		
personas y/o bienes.		X		
		X		
4, la Autoridad de Aplicación				
endo un obstáculo.				
os requerimientos de				
ndiente.				
poda aérea				
poda aérea				
profunda con poda aérea				
a, se debe cargar el perímetro expresado				
de un servicio público.				

[illegible]

[]

PARAMETROS MECANICOS Y SANITARIOS DEL ARBOL

ORIENTACION D

COPA DESBALANCEADA			DESCOPADO
FUSTE	DESCORTEZAMIENTO	Cavidades	
		basal	media
	pequeñas		
	grandes		
	RAIZ	Expuesta	
Levanta vereda: m²			
RAMAS	Quebradas/ Fisuradas		
	Secas/ Secas en las puntas		
	Con cavidades/ Tumores o Cancros		
	Bajas		
	Excesivas/ Cruzadas		
HOJAS	De coloración anormal		
	Con manchas foliares		
	Con signos de insectos		

Recomendaciones del inspector:

A: Objetivos de poda: Reducción Riesgo/ Eliminar int

B: Tipos de poda: Formación/ Limpieza/ Aclareo/ Ref

C: Extracción

D: Tratamiento sanitario

Observaciones:

TORCIDO A PARTIR DE LA PARTE
MEDIA DEL FUSTE. PRESENTA
CANCROS EN LA PARTE ALTA DEL
MISMO POR GOLPES. SE OBSERVA
GRIETA EN LA PARTE ALTA DEL
FUSTE, POR DEBAJO DE LA ZONA
DE INSERCIÓN DE RAMAS
PRIMARIAS. SI BIEN NO PRESENTA
RIESGO DE FALLA POR VUELCO, SÍ
LO HACE POR FRACTURA DE FUSTE.

Prioridad	1
Riesgo	1
Datos del Inspector	
Sabrina Inés Gorretta	
Nombre y Apellido	Firma

ESPECIE BOTANICA			
ALTURA APROX (m)	VITALIDAD	SECO	VIGOROSO
DAP (cm)		SEMISECO	

ARBOL SEMISECO

INCLINACION: Mayor a 45°
Menor a 45°

E LA INCLINACIOHacia la calle
Hacia la propiedad
Hacia el largo de la vereda

	DESCOPADO Y BROTADO	
	FRUCTIFICACIONES FUNGICAS	
	CODOMINANCIAS	
alta	CHORREADOS	
X	Cavidad longitudinal en el fuste (m)	
	Espesor de pared remanente (cm)	

Provoca fisuras en el frente de la propiedad:

	Codominancias	
	Con mal ángulo de inserción	
	Tocones	
	Que invaden espacio aéreo	
	Golpes	X

Síntomas de enfermedades

Defoliación total / parcial

terfencias/ Reducir sombra/resistencia al viento/mejorar la estetica
faldado/Reducción de copa/ Terciado/ Balanceo

E: Trasplante F: Corte de raíces

SUPEFRFICIAL
PROFUNDA


	DNI 31.453.704
ma	FM ó DNI

PLAGAS

|

|







G O B I E R N O D E L A C I U D A D D E B U E N O S A I R E S

"2022 - Año del 40° Aniversario de la Guerra de Malvinas. En homenaje a los veteranos y caídos en la defensa de las Islas Malvinas y el Atlántico Sur"

Hoja Adicional de Firmas
Informe gráfico

Número:

Buenos Aires,

Referencia: Creacion de documento, peticion desde Expediente Electrónico EX-2022-22338539- - GCABA-COMUNA4

El documento fue importado por el sistema GEDO con un total de 20 pagina/s.

Digitally signed by Comunicaciones Oficiales
DN: cn=Comunicaciones Oficiales
Date: 2022.06.21 12:19:55 -03'00'

Digitally signed by Comunicaciones Oficiales
DN: cn=Comunicaciones Oficiales
Date: 2022.06.21 12:19:56 -03'00'

	INTERVENCIÓN DE EXTRACCIÓN						
	ARBOL	x		TOCÓN			CEPA
	DEFECTOS DEL EJEMPLAR:						
	Descomposición avanzada del tronco o de la/s cavidad/es			x			Pared remanente de
	Grietas o cavidades especialmente aquellas en contacto con el suelo o asociadas con otros defectos			x			Defecto/s que afect
							árbol
	Daño corona / rotura - unión débil de rama con grieta o pudrición			x			Raíces estrangula
							del tronco
	Daños a las raíces: mayores al 40% dentro del RCR.						Árbol muerto en pi
	Inclinación del árbol con la raíz cortada reciente o amontonamiento de tierra - rajadura o caries ex						
	Obstrucción total de señales de tránsito / luces o intersecciones						Descomposición m
							superiores
	Grietas	x		Pared remanente escasa			
	Defecto/s que afecten a más del 40% de la circunferencia del árbol						Grietas o caries ex
	Decaimiento generalizado			x			Inclinación del árb
	Inclinación del árbol mayor a 45 ° con rotura de raíz						Daños de más del
	Árboles muertos: obstrucción física de peatones o el tráfico de vehículos						

		Improbable					
	PROBABILIDAD DE FALLO	Probable					POSIBIL
		Posible	x				IMPA
		Inminente					
	CONSECUENCIAS	Insignificante					
		Menor					
		Significativa	x				
		Severa					
	ENCUADRE NORMATIVO						
	El árbol esté seco.					Para garantizar la segurid	
	Por su estado sanitario, fisiológico o por sus condiciones físicas no sea posible su recuperación.						
	Asimismo, en caso de ser técnicamente imposible practicar el trasplante, según lo dispuesto en el						
	podrá talar o extraer ejemplares sólo en las siguientes circunstancias.						
	Cuando impidan u obstaculicen el trazado o realización de obras públicas.						
	Por el trazado o mantenimiento de un servicio público.						
	Cuando se encuentre fuera de la línea de plantación respecto al resto de los árboles de la vereda,						
	Cuando por su localización resulte imposible ubicar las entradas de vehículos necesarias para cun						
	estacionamiento y carga y descarga dispuestos por el Código de Planeamiento Urbano para el uso						
	INTERVENCIÓN CORTE DE RAÍCES						
	DEFECTOS DEL EJEMPLAR						
	Raíces agresivas que rompen la vereda					Copa desbalanceada	
	Ramas que invaden espacio aéreo					Daño de raíces a frentista	
	TIPO DE CORTE DE RAÍZ						
	Corte de Raices Superficial sin poda aérea					Corte de Raices P	
	Corte de Raices Superficial con poda aérea					Corte de Raices P	
	Corte de Raices Superficial y profunda sin poda aérea					Corte de Raices S	
	Reparar, ampliar o achicar plantera					*Colocar las dimensiones finales d	
	M2 de vereda a reparar						
	ENCUADRE NORMATIVO						
	Garantizar la seguridad de personas y/o bienes.					Por el trazado o mar	
	Mantener y conservar el arbolado público.						
	INTERVENCIÓN PLANTACIÓN						
	Especie a plantar					Reparar, ampliar o	
						*Colocar las dimensiones	
						lineales	
	M2 de vereda a reparar						
	APARTADO PARA INTERVENCIÓN CR/EXTRACCIÓN						
		Extremo					
		Alto	x				

[illegible]

INSPECCION N°:			
FECHA:	13/05/22		
N°	2915	REF	
		UBICACIÓN INEXISTENTE	
		Menor a 45°	
INCLINACIÓN		Mayor a 45°	
		Sin inclinación	x
CIÓN DE LA CIÓN	Hacia la calle		
	Hacia la propiedad		
	Hacia la vereda		
		PLANTACIÓN	
esivas y/o cruzadas			
bradas y/o fisuradas			
cavidades, tumores y/o canchros			
erferencia/despeje			
mplares > 20 m de altura			
var el arbolado público.			

espesor menor a 2,5 cm			
te a más del 40% de la circunferencia del			x
doras : más del 40% de la circunferencia			
e, sin otros defectos importantes			
tensas ramas quebradas/ rotas , tocones			x
uy avanzada del tronco o cavidad/es			
Fuste dividido en dos partes			
tensas desde fuste hacia ramas primarias			
bl mayor a 45 ° con rotura de raíz			
40% de raíces en su RCR			

[illegible]

[illegible]



G O B I E R N O D E L A C I U D A D D E B U E N O S A I R E S

"2022 - Año del 40° Aniversario de la Guerra de Malvinas. En homenaje a los veteranos y caídos en la defensa de las Islas Malvinas y el Atlántico Sur"

Hoja Adicional de Firmas
Informe gráfico

Número:

Buenos Aires,

Referencia: Creacion de documento, peticion desde Expediente Electrónico EX-2022-22338539- - GCABA-COMUNA4

El documento fue importado por el sistema GEDO con un total de 8 pagina/s.

Digitally signed by Comunicaciones Oficiales
DN: cn=Comunicaciones Oficiales
Date: 2022.06.21 12:24:53 -03'00'

Digitally signed by Comunicaciones Oficiales
DN: cn=Comunicaciones Oficiales
Date: 2022.06.21 12:24:53 -03'00'



G.C.B.A.

GOBIERNO DE LA CIUDAD DE BUENOS AIRES

PLANILLA DE INSPECCION DE ARBOLES

INSPECTOR:

CORRAL, GASTON

CALLE

PEPIRI

POSICIÓN OCUPADA

x

PLANTERA
VACÍAPLANTERA
CERRADA/CEMENT
ADA/INEXISTENTE

UBICACIÓN DE PLANTERA

Regular

x

Ochava

Fuera de alineación

ESPECIE BOTANICA

PARAISO

Altura aproximada (m)

8

VITALIDAD

Vigoroso

Seco

X

DAP (cm)

40

Semiseco

ORIENTAC
INCLIN

ENFERMEDADES

PLAGAS

TAREA RECOMENDADA

PODA

EXTRACCIÓN

X

CORTE DE RAÍCES

NO CORRESPONDE TAREA

INTERVENCIÓN DE PODA

DESCRIPCIÓN DE PROBLEMAS

Ramas secas

Ramas bajas

Ramas exc

Ramas Codominates

Tocones

Ramas que

Ramas con mal ángulo de inserción

Ramas con

Ramas que invaden espacio aéreo

DESCRIPCIÓN DE PROBLEMAS

Reducir riesgo

Eliminar invasión

Eliminar int

Formacion/correccion

Compensar inclinación

TIPOS DE PODA

Limpieza + 1 tipo de poda

Limpieza + 3 tipos de podas

Limpieza + 2 tipos de podas

Poda de reducción en grandes eje

ENCUADRE NORMATIVO

Garantizar la seguridad de personas y/o bienes.

Mantener y conse

Por el trazado o mantenimiento de un servicio público.

INTERVENCIÓN DE EXTRACCIÓN					
ARBOL	<input checked="" type="checkbox"/>	TOCÓN	<input type="checkbox"/>	CEPA	<input type="checkbox"/>
DEFECTOS DEL EJEMPLAR:					
Descomposición avanzada del tronco o de la/s cavidad/es	<input checked="" type="checkbox"/>	Pared remanente de			
Grietas o cavidades especialmente aquellas en contacto con el suelo o asociadas con otros defectos	<input checked="" type="checkbox"/>	Defecto/s que afectan al árbol			
Daño corona / rotura - unión débil de rama con grieta o pudrición	<input type="checkbox"/>	Raíces estranguladas del tronco			
Daños a las raíces: mayores al 40% dentro del RCR.	<input type="checkbox"/>	Árbol muerto en pie			
Inclinación del árbol con la raíz cortada reciente o amontonamiento de tierra - rajadura o caries en la raíz					
Obstrucción total de señales de tránsito / luces o intersecciones	<input type="checkbox"/>	Descomposición de ramas superiores			
Grietas	<input type="checkbox"/>	Pared remanente escasa	<input type="checkbox"/>		
Defecto/s que afecten a más del 40% de la circunferencia del árbol	<input type="checkbox"/>	Grietas o caries en la corteza			
Decaimiento generalizado	<input type="checkbox"/>	Inclinación del árbol			
Inclinación del árbol mayor a 45 ° con rotura de raíz	<input type="checkbox"/>	Daños de más del 40% en la raíz			
Árboles muertos: obstrucción física de peatones o el tráfico de vehículos					<input type="checkbox"/>

	PROBABILIDAD DE FALLO	Improbable					POSIBIL IMPA
		Probable					
		Possible	X				
		Inminente					
	CONSECUENCIAS	Insignificante					
		Menor					
		Significativa	X				
		Severa					
	ENCUADRE NORMATIVO						
	El árbol esté seco.	X				Para garantizar la seguridad	
	Por su estado sanitario, fisiológico o por sus condiciones físicas no sea posible su recuperación.						
	Asimismo, en caso de ser técnicamente imposible practicar el trasplante, según lo dispuesto en e podrá talar o extraer ejemplares sólo en las siguientes circunstancias.						
	Cuando impidan u obstaculicen el trazado o realización de obras públicas.						
	Por el trazado o mantenimiento de un servicio público.						
	Quando se encuentre fuera de la línea de plantación respecto al resto de los árboles de la vereda						
	Quando por su localización resulte imposible ubicar las entradas de vehículos necesarias para cu estacionamiento y carga y descarga dispuestos por el Código de Planeamiento Urbano para el us						
	INTERVENCIÓN CORTE DE RAÍCES						
	DEFECTOS DEL EJEMPLAR						
	Raíces agresivas que rompen la vereda			Copa desbalanceada			
	Ramas que invaden espacio aéreo			Daño de raíces a frentist			
	TIPO DE CORTE DE RAÍZ						
	Corte de Raices Superficial sin poda aérea			Corte de Raices P			
	Corte de Raices Superficial con poda aérea			Corte de Raices P			
	Corte de Raices Superficial y profunda sin poda aérea			Corte de Raices S			
	Reparar, ampliar o achicar plantera		*Colocar las dimensiones finales d				
	M2 de vereda a reparar						
	ENCUADRE NORMATIVO						
	Garantizar la seguridad de personas y/o bienes.		X	Por el trazado o mar			
	Mantener y conservar el arbolado público.						
	INTERVENCIÓN PLANTACIÓN						
	Especie a plantar			Reparar, ampliar c			
				*Colocar las dimensiones metros lineales			
	M2 de vereda a reparar						
	APARTADO PARA INTERVENCIÓN CR/EXTRACCIÓN						
		Extremo					
		Alto	X				

[illegible]

INSPECCION N°:		5019	
FECHA:	5/12/2022		
N°	1535	REF	FTE
		UBICACIÓN INEXISTENTE	
		Menor a 45°	
INCLINACIÓN		Mayor a 45°	
		Sin inclinación	x
DIRECCIÓN DE LA CAÍDA	Hacia la calle		
	Hacia la propiedad		
	Hacia la vereda		
		PLANTACIÓN	
Ranuras y/o cruzadas			
Ranuras y/o fisuradas			
Huecos, cavidades, tumores y/o cánceros			
Referencia/despeje			
Ejemplares > 20 m de altura			
Mantenimiento del arbolado público.			

Fuste con espesor menor a 2,5 cm			
Fuste dañado por corte a más del 40% de la circunferencia del tronco			
Ramas secundarias : más del 40% de la circunferencia			
Fuste sin otros defectos importantes			X
Extensas ramas quebradas/ rotas , tocones			
Cavidad muy avanzada del tronco o cavidad/es			X
Fuste dividido en dos partes			
Extensas ramas desde fuste hacia ramas primarias			
Ángulo mayor a 45 ° con rotura de raíz			
Más del 40% de raíces en su RCR			

[illegible]

[illegible]



G O B I E R N O D E L A C I U D A D D E B U E N O S A I R E S

"2022 - Año del 40° Aniversario de la Guerra de Malvinas. En homenaje a los veteranos y caídos en la defensa de las Islas Malvinas y el Atlántico Sur"

Hoja Adicional de Firmas
Informe gráfico

Número:

Buenos Aires,

Referencia: Creacion de documento, peticion desde Expediente Electrónico EX-2022-22338539- - GCABA-COMUNA4

El documento fue importado por el sistema GEDO con un total de 8 pagina/s.

Digitally signed by Comunicaciones Oficiales
DN: cn=Comunicaciones Oficiales
Date: 2022.06.21 12:26:58 -03'00'

Digitally signed by Comunicaciones
Oficiales
DN: cn=Comunicaciones Oficiales
Date: 2022.06.21 12:26:58 -03'00'



G.C.B.A.

GOBIERNO DE LA CIUDAD DE BUENOS AIRES

PLANILLA DE INSPECCION DE ARBOLES

INSPECTOR:

CORRAL, GASTON

CALLE

PEPIRI

POSICIÓN OCUPADA

x

PLANTERA
VACÍAPLANTERA
CERRADA/CEMENT
ADA/INEXISTENTE

UBICACIÓN DE PLANTERA

Regular

x

Ochava

Fuera de alineación

ESPECIE BOTANICA

NN

Altura aproximada (m)

8

VITALIDAD

Vigoroso

Seco

X

DAP (cm)

50

Semiseco

ORIENTAC
INCLIN

ENFERMEDADES

PLAGAS

TAREA RECOMENDADA

PODA

EXTRACCIÓN

X

CORTE DE RAÍCES

NO CORRESPONDE TAREA

INTERVENCIÓN DE PODA

DESCRIPCIÓN DE PROBLEMAS

Ramas secas

Ramas bajas

Ramas exc

Ramas Codominates

Tocones

Ramas que

Ramas con mal ángulo de inserción

Ramas con

Ramas que invaden espacio aéreo

DESCRIPCIÓN DE PROBLEMAS

Reducir riesgo

Eliminar invasión

Eliminar int

Formacion/correccion

Compensar inclinación

TIPOS DE PODA

Limpieza + 1 tipo de poda

Limpieza + 3 tipos de podas

Limpieza + 2 tipos de podas

Poda de reducción en grandes eje

ENCUADRE NORMATIVO

Garantizar la seguridad de personas y/o bienes.

Mantener y conse

Por el trazado o mantenimiento de un servicio público.

	INTERVENCIÓN DE EXTRACCIÓN							
	ARBOL	X		TOCÓN			CEPA	
	DEFECTOS DEL EJEMPLAR:							
	Descomposición avanzada del tronco o de la/s cavidad/es				X		Pared remanente de	
	Grietas o cavidades especialmente aquellas en contacto con el suelo o asociadas con otros defectos						Defecto/s que afecten al árbol	
					X			
	Daño corona / rotura - unión débil de rama con grieta o pudrición						Raíces estranguladas del tronco	
	Daños a las raíces: mayores al 40% dentro del RCR.						Árbol muerto en pie	
	Inclinación del árbol con la raíz cortada reciente o amontonamiento de tierra - rajadura o caries en la raíz							
	Obstrucción total de señales de tránsito / luces o intersecciones						Descomposición de la copa superior	
	Grietas			Pared remanente escasa				
	Defecto/s que afecten a más del 40% de la circunferencia del árbol						Grietas o caries extensas	
	Decaimiento generalizado						Inclinación del árbol	
	Inclinación del árbol mayor a 45 ° con rotura de raíz						Daños de más del 40%	
	Árboles muertos: obstrucción física de peatones o el tráfico de vehículos							

	PROBABILIDAD DE FALLO	Improbable			
		Probable			
		Possible	X		
		Inminente			
	CONSECUENCIAS	Insignificante			
		Menor			
		Significativa	X		
		Severa			
	ENCUADRE NORMATIVO				
	El árbol esté seco.	X		Para garantizar la seguridad de las personas y bienes que se encuentren en el espacio público.	
	Por su estado sanitario, fisiológico o por sus condiciones físicas no sea posible su recuperación.				
	Asimismo, en caso de ser técnicamente imposible practicar el trasplante, según lo dispuesto en el artículo 67 del Código Municipal de Planeamiento Urbano podrá talar o extraer ejemplares sólo en las siguientes circunstancias:				
	Cuando impidan u obstaculicen el trazado o realización de obras públicas.				
	Por el trazado o mantenimiento de un servicio público.				
	Quando se encuentre fuera de la línea de plantación respecto al resto de los árboles de la vereda.				
	Cuando por su localización resulte imposible ubicar las entradas de vehículos necesarias para circulación, estacionamiento y carga y descarga dispuestos por el Código de Planeamiento Urbano para el uso urbano.				
	INTERVENCIÓN CORTE DE RAÍCES				
	DEFECTOS DEL EJEMPLAR				
	Raíces agresivas que rompen la vereda		Copa desbalanceada		
	Ramas que invaden espacio aéreo		Daño de raíces a frentistas		
	TIPO DE CORTE DE RAÍZ				
	Corte de Raices Superficial sin poda aérea		Corte de Raices Profundas		
	Corte de Raices Superficial con poda aérea		Corte de Raices Semiprofundas		
	Corte de Raices Superficial y profunda sin poda aérea		Corte de Raices Supericiales		
	Reparar, ampliar o achicar plantera		*Colocar las dimensiones finales correspondientes a cada una de ellas.		
	M ² de vereda a reparar				
	ENCUADRE NORMATIVO				
	Garantizar la seguridad de personas y/o bienes.	X	Por el trazado o mantenimiento de un servicio público.		
	Mantener y conservar el arbolado público.				
	INTERVENCIÓN PLANTACIÓN				
	Especie a plantar		Reparar, ampliar o achicar plantera		
			*Colocar las dimensiones finales correspondientes a cada una de ellas. metros lineales		
	M ² de vereda a reparar				
	APARTADO PARA INTERVENCIÓN CR/EXTRACCIÓN				
	Extremo				
	Alto	X			

INSPECCION N°:		5020	
FECHA:	5/12/2022		
N°	1535	REF	FTE(+2)
		UBICACIÓN INEXISTENTE	
		Menor a 45°	
INCLINACIÓN		Mayor a 45°	
		Sin inclinación	x
DIRECCIÓN DE LA CAJÓN	Hacia la calle		
	Hacia la propiedad		
	Hacia la vereda		
		PLANTACIÓN	
esivas y/o cruzadas			
bradas y/o fisuradas			
cavidades, tumores y/o cancos			
erferencia/despeje			
mplares > 20 m de altura			
var el arbolado público.			

[illegible]

[illegible]

PRIORITY	Media		
	Baja		
	Sin prioridad		
ON THE GROUND. DRY BRANCHES			
			



G O B I E R N O D E L A C I U D A D D E B U E N O S A I R E S

"2022 - Año del 40° Aniversario de la Guerra de Malvinas. En homenaje a los veteranos y caídos en la defensa de las Islas Malvinas y el Atlántico Sur"

Hoja Adicional de Firmas
Informe gráfico

Número:

Buenos Aires,

Referencia: Creacion de documento, peticion desde Expediente Electrónico EX-2022-22338539- - GCABA-COMUNA4

El documento fue importado por el sistema GEDO con un total de 8 pagina/s.

Digitally signed by Comunicaciones Oficiales
DN: cn=Comunicaciones Oficiales
Date: 2022.06.21 12:35:52 -03'00'

Digitally signed by Comunicaciones Oficiales
DN: cn=Comunicaciones Oficiales
Date: 2022.06.21 12:35:53 -03'00'



G.C.B.A.

PLANILLA DE INSPECCION DE ARBOLES

INSPECTOR:

BARRIOS, CRISTIAN

CALLE

TILCARA

POSICIÓN OCUPADA

X

PLANTERA
VACÍAPLANTERA
CERRADA/CEMENT
ADA/INEXISTENTE

UBICACIÓN DE PLANTERA

Regular

X

Ochava

Fuera de alineación

ESPECIE BOTANICA

CELTIS- *Celtis*

Altura aproximada (m)

10

VITALIDAD

Vigoroso

X

DAP (cm)

60

Seco

Semiseco

ORIENTAC
INCLIN

ENFERMEDADES

presencia de fructificaciones fúngicas (basidiosomas) en
fuste medio.

PLAGAS

TAREA RECOMENDADA

PODA

EXTRACCIÓN

X

CORTE DE RAÍCES

NO CORRESPONDE TAREA

INTERVENCIÓN DE PODA

DESCRIPCIÓN DE PROBLEMAS

Ramas secas

Ramas bajas

Ramas exc

Ramas Codominates

Tocones

Ramas que

Ramas con mal ángulo de inserción

Ramas con

Ramas que invaden espacio aéreo

DESCRIPCIÓN DE PROBLEMAS

Reducir riesgo

Eliminar invasión

Eliminar int

Formacion/correccion

Compensar inclinación

TIPOS DE PODA

Limpieza + 1 tipo de poda

Limpieza + 3 tipos de podas

Limpieza + 2 tipos de podas

Poda de reducción en grandes eje

ENCUADRE NORMATIVO



Garantizar la seguridad de personas y/o bienes.

Mantener y conser

Por el trazado o mantenimiento de un servicio público.

	INTERVENCIÓN DE EXTRACCIÓN							
	ARBOL	X		TOCÓN			CEPA	
	DEFECTOS DEL EJEMPLAR:							
	Descomposición avanzada del tronco o de la/s cavidad/es					Pared remanente de		
	Grietas o cavidades especialmente aquellas en contacto con el suelo o asociadas con otros defectos					Defecto/s que afecten al árbol		
	Daño corona / rotura - unión débil de rama con grieta o pudrición					Raíces estranguladas o podridas del tronco		
	Daños a las raíces: mayores al 40% dentro del RCR.					Árbol muerto en pie		
	Inclinación del árbol con la raíz cortada reciente o amontonamiento de tierra - rajadura o caries externas							
	Obstrucción total de señales de tránsito / luces o intersecciones					Descomposición de ramas superiores		
	Grietas			Pared remanente escasa				
	Defecto/s que afecten a más del 40% de la circunferencia del árbol				X	Grietas o caries externas		
	Decaimiento generalizado					Inclinación del árbol		
	Inclinación del árbol mayor a 45 ° con rotura de raíz					Daños de más del 40%		
	Árboles muertos: obstrucción física de peatones o el tráfico de vehículos							

[illegible]

	RIESGO	Alto					PRIOR
		Moderado					
		Bajo					
		Sin riesgo					
	<u>OBSERVACIONES</u>						
	El ejemplar posee fructificaciones fúngicas en fuste medio, afectando la madera del lado opuesto a la inclinación del fus						
	<div></div> <div></div>						
	Ing. Agr. Barrios, Cristian						

INSPECCION N°:		5023	
FECHA:	10/5/2022		
N°	2565	REF	
		UBICACIÓN INEXISTENTE	
sp.			
		Menor a 45°	x
INCLINACIÓN		Mayor a 45°	
		Sin inclinación	
DIRECCIÓN DE LA INCLINACIÓN	Hacia la calle		x
	Hacia la propiedad		
	Hacia la vereda		
NO			
		PLANTACIÓN	
Ranuras y/o cruzadas			
Ranuras y/o fisuradas			
Cavidades, tumores y/o canchales			
Ranuras y/o despeje			
Ejemplares > 20 m de altura			
Mantenimiento del arbolado público.			

[illegible]

[illegible]

RIDAD	Alta		X
	Media		
	Baja		
	Sin prioridad		
te, disminuyendo la resistencia a la tensión.			



G O B I E R N O D E L A C I U D A D D E B U E N O S A I R E S

"2022 - Año del 40° Aniversario de la Guerra de Malvinas. En homenaje a los veteranos y caídos en la defensa de las Islas Malvinas y el Atlántico Sur"

Hoja Adicional de Firmas
Informe gráfico

Número:

Buenos Aires,

Referencia: Creacion de documento, peticion desde Expediente Electrónico EX-2022-22338539- - GCABA-COMUNA4

El documento fue importado por el sistema GEDO con un total de 8 pagina/s.

Digitally signed by Comunicaciones Oficiales
DN: cn=Comunicaciones Oficiales
Date: 2022.06.21 12:38:24 -03'00'

Digitally signed by Comunicaciones Oficiales
DN: cn=Comunicaciones Oficiales
Date: 2022.06.21 12:38:24 -03'00'



G.C.B.A.

PLANILLA DE INSPECCION DE ARBOLES

INSPECTOR:

CASSOTTO/GALUCCI

CALLE

BARILOCHE

POSICIÓN OCUPADA

x

PLANTERA
VACÍAPLANTERA
CERRADA/CEMENT
ADA/INEXISTENTE

UBICACIÓN DE PLANTERA

Regular

x

Ochava

Fuera de alineación

ESPECIE BOTANICA

ACER SP

Altura aproximada (m)

10

VITALIDAD

Vigoroso

Seco

DAP (cm)

60

Semiseco

x

ORIENTAC
INCLIN

ENFERMEDADES

PLAGAS

TAREA RECOMENDADA

PODA

EXTRACCIÓN

x

CORTE DE RAÍCES

NO CORRESPONDE TAREA

INTERVENCIÓN DE PODA

DESCRIPCIÓN DE PROBLEMAS

Ramas secas

Ramas bajas

Ramas exc

Ramas Codominates

Tocones

Ramas que

Ramas con mal ángulo de inserción

Ramas con

Ramas que invaden espacio aéreo

DESCRIPCIÓN DE PROBLEMAS

Reducir riesgo

Eliminar invasión

Eliminar int

Formacion/correccion

Compensar inclinación

TIPOS DE PODA

Limpieza + 1 tipo de poda

Limpieza + 3 tipos de podas

Limpieza + 2 tipos de podas

Poda de reducción en grandes eje

ENCUADRE NORMATIVO

Garantizar la seguridad de personas y/o bienes.

Mantener y conser

Por el trazado o mantenimiento de un servicio público.

	INTERVENCIÓN DE EXTRACCIÓN							
	ARBOL	X		TOCÓN			CEPA	
	DEFECTOS DEL EJEMPLAR:							
	Descomposición avanzada del tronco o de la/s cavidad/es				X		Pared remanente de	
	Grietas o cavidades especialmente aquellas en contacto con el suelo o asociadas con otros defectos				X		Defecto/s que afect	
	Daño corona / rotura - unión débil de rama con grieta o pudrición						Raíces estrangula	
	Daños a las raíces: mayores al 40% dentro del RCR.						Árbol muerto en pi	
	Inclinación del árbol con la raíz cortada reciente o amontonamiento de tierra - rajadura o caries ex							
	Obstrucción total de señales de tránsito / luces o intersecciones						Descomposición m	
	Grietas	x		Pared remanente escasa				
	Defecto/s que afecten a más del 40% de la circunferencia del árbol						Grietas o caries ex	
	Decaimiento generalizado						Inclinación del árb	
	Inclinación del árbol mayor a 45 ° con rotura de raíz						Daños de más del	
	Árboles muertos: obstrucción física de peatones o el tráfico de vehículos							

		Improbable							
		Probable							
		Posible	X						
		Inminente							
		Insignificante							
		Menor							
		Significativa	X						
		Severa							
		ENCUADRE NORMATIVO							
		El árbol esté seco.							
		Para garantizar la seguridad							
		Por su estado sanitario, fisiológico o por sus condiciones físicas no sea posible su recuperación.							
		Asimismo, en caso de ser técnicamente imposible practicar el trasplante, según lo dispuesto en el							
		podrá talar o extraer ejemplares sólo en las siguientes circunstancias.							
		Cuando impidan u obstaculicen el trazado o realización de obras públicas.							
		Por el trazado o mantenimiento de un servicio público.							
		Cuando se encuentre fuera de la línea de plantación respecto al resto de los árboles de la vereda,							
		Cuando por su localización resulte imposible ubicar las entradas de vehículos necesarias para cumplir con el estacionamiento y carga y descarga dispuestos por el Código de Planeamiento Urbano para el uso							
		INTERVENCIÓN CORTE DE RAÍCES							
		DEFECTOS DEL EJEMPLAR							
		Raíces agresivas que rompen la vereda							
		Ramas que invaden espacio aéreo							
		TIPO DE CORTE DE RAÍZ							
		Corte de Raices Superficial sin poda aérea							
		Corte de Raices Superficial con poda aérea							
		Corte de Raices Superficial y profunda sin poda aérea							
		Reparar, ampliar o achicar plantera							
		M2 de vereda a reparar							
		ENCUADRE NORMATIVO							
		Garantizar la seguridad de personas y/o bienes.							
		Mantener y conservar el arbolado público.							
		INTERVENCIÓN PLANTACIÓN							
		Especie a plantar							
		M2 de vereda a reparar							
		APARTADO PARA INTERVENCIÓN CR/EXTRACCIÓN							
		Extremo							
		Alto							

[illegible]

INSPECCION N°:		5030	
FECHA:		17/5/2022	
N°	3011	REF	
		UBICACIÓN INEXISTENTE	
		Menor a 45°	x
INCLINACIÓN		Mayor a 45°	
		Sin inclinación	
DIRECCIÓN DE LA ACCIÓN	Hacia la calle		x
	Hacia la propiedad		
	Hacia la vereda		
		PLANTACIÓN	
esivas y/o cruzadas			
bradas y/o fisuradas			
cavidades, tumores y/o cancos			
preferencia/despeje			
mplares > 20 m de altura			
var el arbolado público.			

espesor menor a 2,5 cm			X
te a más del 40% de la circunferencia del			
loras : más del 40% de la circunferencia			
e, sin otros defectos importantes			
ensas ramas quebradas/ rotas , tocones			
uy avanzada del tronco o cavidad/es			X
Fuste dividido en dos partes			
ntensas desde fuste hacia ramas primarias			X
bl mayor a 45 ° con rotura de raíz			
40% de raíces en su RCR			

[illegible]

[illegible]



G O B I E R N O D E L A C I U D A D D E B U E N O S A I R E S

"2022 - Año del 40° Aniversario de la Guerra de Malvinas. En homenaje a los veteranos y caídos en la defensa de las Islas Malvinas y el Atlántico Sur"

Hoja Adicional de Firmas
Informe gráfico

Número:

Buenos Aires,

Referencia: Creacion de documento, peticion desde Expediente Electrónico EX-2022-22338539- - GCABA-COMUNA4

El documento fue importado por el sistema GEDO con un total de 8 pagina/s.

Digitally signed by Comunicaciones Oficiales
DN: cn=Comunicaciones Oficiales
Date: 2022.06.21 12:39:57 -03'00'

Digitally signed by Comunicaciones Oficiales
DN: cn=Comunicaciones Oficiales
Date: 2022.06.21 12:39:42 -03'00'



G.C.B.A.

PLANILLA DE INSPECCION DE ARBOLES

INSPECTOR:

CORRAL, GASTON

CALLE

SALVADORES

POSICIÓN OCUPADA

X

PLANTERA
VACÍAPLANTERA
CERRADA/CEMENT
ADA/INEXISTENTE

UBICACIÓN DE PLANTERA

Regular

X

Ochava

Fuera de alineación

ESPECIE BOTANICA

FRESNO

Altura aproximada (m)

7

VITALIDAD

Vigoroso

Seco

X

DAP (cm)

40

Semiseco

ORIENTAC
INCLIN

ENFERMEDADES

CANCRO

PLAGAS

TAREA RECOMENDADA

PODA

EXTRACCIÓN

X

CORTE DE RAÍCES

NO CORRESPONDE TAREA

INTERVENCIÓN DE PODA

DESCRIPCIÓN DE PROBLEMAS

Ramas secas

Ramas bajas

Ramas exc

Ramas Codominates

Tocones

Ramas que

Ramas con mal ángulo de inserción

Ramas con

Ramas que invaden espacio aéreo

DESCRIPCIÓN DE PROBLEMAS

Reducir riesgo

Eliminar invasión

Eliminar int

Formacion/correccion

Compensar inclinacion

TIPOS DE PODA

Limpieza + 1 tipo de poda

Limpieza + 3 tipos de podas

Limpieza + 2 tipos de podas

Poda de reducción en grandes eje

ENCUADRE NORMATIVO

Garantizar la seguridad de personas y/o bienes.

Mantener y conser

Por el trazado o mantenimiento de un servicio público.

	INTERVENCIÓN DE EXTRACCIÓN							
	ARBOL	X		TOCÓN			CEPA	
	DEFECTOS DEL EJEMPLAR:							
	Descomposición avanzada del tronco o de la/s cavidad/es				X		Pared remanente de	
	Grietas o cavidades especialmente aquellas en contacto con el suelo o asociadas con otros defectos						Defecto/s que afecten al árbol	
	Daño corona / rotura - unión débil de rama con grieta o pudrición						Raíces estranguladas o podridas del tronco	
	Daños a las raíces: mayores al 40% dentro del RCR.						Árbol muerto en pie	
	Inclinación del árbol con la raíz cortada reciente o amontonamiento de tierra - rajadura o caries externas							
	Obstrucción total de señales de tránsito / luces o intersecciones						Descomposición de ramas superiores	
	Grietas			Pared remanente escasa				
	Defecto/s que afecten a más del 40% de la circunferencia del árbol						Grietas o caries externas	
	Decaimiento generalizado						Inclinación del árbol	
	Inclinación del árbol mayor a 45 ° con rotura de raíz						Daños de más del 40%	
	Árboles muertos: obstrucción física de peatones o el tráfico de vehículos							

		Improbable					
	PROBABILIDAD DE FALLO	Probable					POSIBIL IMPA
		Possible	X				
		Inminente					
	CONSECUENCIAS	Insignificante					
		Menor					
		Significativa	X				
		Severa					
	ENCUADRE NORMATIVO						
	El árbol esté seco.	X				Para garantizar la seguridad	
	Por su estado sanitario, fisiológico o por sus condiciones físicas no sea posible su recuperación.						
	Asimismo, en caso de ser técnicamente imposible practicar el trasplante, según lo dispuesto en el artículo 10 del Decreto 1869 de 2012, podrá talar o extraer ejemplares sólo en las siguientes circunstancias.						
	Cuando impidan u obstaculicen el trazado o realización de obras públicas.						
	Por el trazado o mantenimiento de un servicio público.						
	Cuando se encuentre fuera de la línea de plantación respecto al resto de los árboles de la vereda,						
	Cuando por su localización resulte imposible ubicar las entradas de vehículos necesarias para cumplir con el estacionamiento y carga y descarga dispuestos por el Código de Planeamiento Urbano para el uso previsto.						
	INTERVENCIÓN CORTE DE RAÍCES						
	DEFECTOS DEL EJEMPLAR						
	Raíces agresivas que rompen la vereda					Copa desbalanceada	
	Ramas que invaden espacio aéreo					Daño de raíces a frentistas	
	TIPO DE CORTE DE RAÍZ						
	Corte de Raices Superficial sin poda aérea					Corte de Raices P	
	Corte de Raices Superficial con poda aérea					Corte de Raices P	
	Corte de Raices Superficial y profunda sin poda aérea					Corte de Raices S	
	Reparar, ampliar o achicar plantera				*Colocar las dimensiones finales d		
	M2 de vereda a reparar						
	ENCUADRE NORMATIVO						
	Garantizar la seguridad de personas y/o bienes.					Por el trazado o mar	
	Mantener y conservar el arbolado público.						
	INTERVENCIÓN PLANTACIÓN						
	Especie a plantar					Reparar, ampliar o	
						*Colocar las dimensiones lineales	
	M2 de vereda a reparar						
	APARTADO PARA INTERVENCIÓN CR/EXTRACCIÓN						
		Extremo					

INSPECCION N°:		5036	
FECHA:	19/05/2022		
N°	1680	REF	(+1)
		UBICACIÓN INEXISTENTE	
		Menor a 45°	
INCLINACIÓN		Maor a 45°	
		Sin inclinación	X
CIÓN DE LA ACIÓN	Hacia la calle		
	Hacia la propiedad		
	Hacia la vereda		
		PLANTACIÓN	
esivas y/o cruzadas			
bradas y/o fisuradas			
cavidades, tumores y/o caneros			
erferencia/despeje			
mplares > 20 m de altura			
var el arbolado público.			

[illegible]

[illegible]

[illegible]



G O B I E R N O D E L A C I U D A D D E B U E N O S A I R E S

"2022 - Año del 40° Aniversario de la Guerra de Malvinas. En homenaje a los veteranos y caídos en la defensa de las Islas Malvinas y el Atlántico Sur"

Hoja Adicional de Firmas
Informe gráfico

Número:

Buenos Aires,

Referencia: Creacion de documento, peticion desde Expediente Electrónico EX-2022-22338539- - GCABA-COMUNA4

El documento fue importado por el sistema GEDO con un total de 8 pagina/s.

Digitally signed by Comunicaciones Oficiales
DN: cn=Comunicaciones Oficiales
Date: 2022.06.21 12:43:12 -03'00'

Digitally signed by Comunicaciones Oficiales
DN: cn=Comunicaciones Oficiales
Date: 2022.06.21 12:43:13 -03'00'



G O B I E R N O D E L A C I U D A D D E B U E N O S A I R E S
"1983-2023. 40 Años de Democracia"

Resolución Presidencia Junta Comuna

Número: RS-2023-22202334-GCABA-COMUNA4

Buenos Aires, Jueves 8 de Junio de 2023

Referencia: Creacion de documento, peticion desde Expediente Electrónico EX-2023-21608053- - GCABA-COMUNA4

VISTO: La Constitución de la Ciudad de Buenos Aires, las Leyes n° 3263 y n° 1777, el Decreto n° 166/GCBA/13 y 55/GCBA/14, el expediente **EX-2023-21608053-GCABA-COMUNA4**.

CONSIDERANDO:

Que conforme surge del artículo 10 inciso a) de la Ley 1777, concordante con lo establecido por el artículo 128 de la Constitución de la Ciudad de Buenos Aires, las Comunas tienen competencia exclusiva en materia de planificación, ejecución y control de los trabajos de mantenimiento urbano de las vías secundarias y otras de menor jerarquía, según normativa vigente;

Que con fecha 7 de mayo de 2013 se sancionó el Decreto n° 166/2013 por medio del cual se transfirió a las Comunas de la Ciudad Autónoma de Buenos Aires las misiones, funciones y responsabilidades establecidas en la Ley n° 3263, a excepción de las previstas en el artículo 1° de dicho Decreto, todo ello de conformidad con las competencias otorgadas por la Constitución de la Ciudad de Buenos Aires y por la Ley n.° 1777;

Que la Ley n° 3263 de arbolado público urbano prevé en su artículo 15 que la Autoridad de Aplicación podrá efectuar tareas de tala o extracción en diferentes supuestos;

Que conforme la delegación efectuada por el Decreto n° 166/2013 corresponde a las Comunas la aplicación del artículo 15 de la Ley n° 3263, a excepción de los casos previstos en los incisos d), e) y g) del mismo;

Que de ello se desprende que la Comuna podrá disponer la extracción de árboles en aquellos casos en que el árbol esté seco, o que por su estado sanitario, fisiológico o por sus condiciones físicas no sea posible su recuperación o para garantizar la seguridad de las personas y/o bienes, o cuando se encuentre fuera de la línea de plantación respecto al resto de los árboles de la vereda, constituyendo un obstáculo;

Que, surge de los informes de inspección obrantes en este expediente en los órdenes 2, 3 ,4 ,5, 6, 7, 8, 9 , 10, 11 y 12 oportunamente realizados, que todos los ejemplares insepccionados, requieren de una extracción urgente, dándole a la misma, prioridad **ALTA**.

Recurriendo a la ley de arbolado urbano N° 3263 incisos a), b) y c) resulta conveniente su extracción con urgencia, quedando exceptuados de la colocación de un cartel junto a cada ejemplar por el plazo de 10, días tal como expresa el último párrafo del artículo 15 de la citada ley.

Que la Ley n.° 3263 establece, en sus artículos 5° a 7°, los recaudos a seguir en caso de plantación y/o reposición de arbolado público urbano;

Que de acuerdo a lo que surge de los informes de Inspección citados en el visto, corresponde efectuar la extraccion de

los ejemplares cuyas inspecciones obran en los ordenes 2, 3, 4, 5, 6, 7, 8, 9, 10, 11 y 12 del presente expediente, en un todo de acuerdo a la normativa vigente.

Por ello, y en uso de las facultades conferidas por la Ley n°1.777 y el Decreto n°166/13,

EL PRESIDENTE DE LA JUNTA COMUNAL

DE LA COMUNA N°4

RESUELVE

Artículo 1°.- Autorízase la extracción de los ejemplares inspeccionados según ordenes 2, 3, 4, 5, 6, 7, 8, 9, 10, 11 y 12 del presente expediente, ubicados en las siguientes direcciones:

- PIROVANO 419 LD.- Acta 5626
- BEAZLEY 3895 -1.- Acta 5627
- TILCARA 2294.- Acta 5628
- VILLAFANE 1016.- Acta 5629
- MATANZA 3411.- Acta 5630
- MATANZA 3047.- Acta 5632
- PIROVANO 488 +1.- Acta 5633
- LIBERTI TOMAS 1258.- Acta 5634
- CATAMARCA 1788.-. Acta 5635
- ESTEBAN DE LUCA 1705.- Acta 5636
- ENRIQUE OCHOA 89.- Acta 5667

Artículo 2°.-Encomiéndose a la Empresa Ecología Urbana S.R.L, CUIT N° 30-68725648-0 realizar las tareas de extracción de los ejemplares individualizados en el artículo anterior.

Artículo 3°.- Regístrese, cumplido, archívese.-

Digitally signed by Ignacio Alvarez
Date: 2023.06.08 12:12:18 ART
Location: Ciudad Autónoma de Buenos Aires

Ignacio Alvarez
Presidente Junta Comunal
JUNTA COMUNAL 4
AREA JEFE DE GOBIERNO

Digitally signed by Comunicaciones
Oficiales
DN: cn=Comunicaciones Oficiales
Date: 2023.06.08 12:12:20 -03'00'



G.C.B.A.

PLANILLA DE INSPECCION DE ARBOLES

INSPECTOR:

TREJO MARIANA

CALLE

MATANZA

POSICIÓN OCUPADA

X

PLANTERA
VACÍAPLANTERA
CERRADA/CEMENT
ADA/INEXISTENTE

UBICACIÓN DE PLANTERA

Regular

X

Ochava

Fuera de alineación

ESPECIE BOTANICA

FRESNO - Fraxinus sp

Altura aproximada (m)

7

VITALIDAD

Vigoroso

Seco

X

DAP (cm)

50

Semiseco

ORIENTAC
INCLIN

ENFERMEDADES

PLAGAS

TAREA RECOMENDADA

PODA

EXTRACCIÓN

X

CORTE DE RAÍCES

NO CORRESPONDE TAREA

VEREDA

X

INTERVENCIÓN DE PODA

DESCRIPCIÓN DE PROBLEMAS

Ramas secas

Ramas bajas

Ramas exc

Ramas Codominates

Tocones

Ramas que

Ramas con mal ángulo de inserción

Ramas con

Ramas que invaden espacio aéreo

DESCRIPCIÓN DE PROBLEMAS

Reducir riesgo

Eliminar invasión

Eliminar int

Formacion/correccion

Compensar inclinación

TIPOS DE PODA

Limpieza + 1 tipo de poda

Limpieza + 3 tipos de podas

Limpieza + 2 tipos de podas

Poda de reducción en grandes eje

ENCUADRE NORMATIVO

Garantizar la seguridad de personas y/o bienes.

Mantener y conser

Por el trazado o mantenimiento de un servicio público.

INTERVENCIÓN DE EXTRACCIÓN							
ARBOL	<input checked="" type="checkbox"/>		TOCÓN	<input type="checkbox"/>		CEPA	<input type="checkbox"/>
DEFECTOS DEL EJEMPLAR:							
Descomposición avanzada del tronco o de la/s cavidad/es	<input checked="" type="checkbox"/>					Pared remanente de	
Grietas o cavidades especialmente aquellas en contacto con el suelo o asociadas con otros defectos	<input type="checkbox"/>					Defecto/s que afecten al árbol	
Daño corona / rotura - unión débil de rama con grieta o pudrición	<input type="checkbox"/>					Raíces estranguladas del tronco	
Daños a las raíces: mayores al 40% dentro del RCR.	<input type="checkbox"/>					Árbol muerto en pie	
Inclinación del árbol con la raíz cortada reciente o amontonamiento de tierra - rajadura o caries extensas	<input type="checkbox"/>						
Obstrucción total de señales de tránsito / luces o intersecciones	<input type="checkbox"/>					Descomposición de partes superiores	
Grietas	<input checked="" type="checkbox"/>		Pared remanente escasa	<input type="checkbox"/>			
Defecto/s que afecten a más del 40% de la circunferencia del árbol	<input type="checkbox"/>					Grietas o caries extensas	
Decaimiento generalizado	<input type="checkbox"/>			<input checked="" type="checkbox"/>		Inclinación del árbol	
Inclinación del árbol mayor a 45 ° con rotura de raíz	<input type="checkbox"/>					Daños de más del 40%	
Árboles muertos: obstrucción física de peatones o el tráfico de vehículos	<input type="checkbox"/>						<input type="checkbox"/>

		Improbable							
	PROBABILIDAD DE FALLO	Probable	X						POSIBIL IMPA
		Posible							
		Inminente							
	CONSECUENCIAS	Insignificante							
		Menor							
		Significativa	X						
		Severa							
	ENCUADRE NORMATIVO								
	El árbol esté seco.	X						Para garantizar la segurid	
	Por su estado sanitario, fisiológico o por sus condiciones físicas no sea posible su recuperación.								
	Asimismo, en caso de ser técnicamente imposible practicar el trasplante, según lo dispuesto en el podrá talar o extraer ejemplares sólo en las siguientes circunstancias.								
	Cuando impidan u obstaculicen el trazado o realización de obras públicas.								
	Por el trazado o mantenimiento de un servicio público.								
	Cuando se encuentre fuera de la línea de plantación respecto al resto de los árboles de la vereda,								
	Cuando por su localización resulte imposible ubicar las entradas de vehículos necesarias para cun estacionamiento y carga y descarga dispuestos por el Código de Planeamiento Urbano para el uso								
	INTERVENCIÓN CORTE DE RAÍCES								
	DEFECTOS DEL EJEMPLAR								
	Raíces agresivas que rompen la vereda	X						Copa desbalanceada	
	Ramas que invaden espacio aéreo							Daño de raíces a frentista	
	TIPO DE CORTE DE RAÍZ								
	Corte de Raices Superficial sin poda aérea							Corte de Raices P	
	Corte de Raices Superficial con poda aérea							Corte de Raices P	
	Corte de Raices Superficial y profunda sin poda aérea							Corte de Raices S	
	Reparar, ampliar o achicar plantera	REPARAR	6.2						
	M2 de vereda a reparar	40	L64						
	ENCUADRE NORMATIVO								
	Garantizar la seguridad de personas y/o bienes.							Por el trazado o mar	
	Mantener y conservar el arbolado público.								
	INTERVENCIÓN PLANTACIÓN								
	Especie a plantar							Reparar, ampliar o	
								*Colocar las dimensiones lineales	
	M2 de vereda a reparar								
	APARTADO PARA INTERVENCIÓN CR/EXTRACCIÓN								
		Extremo							
		Alto	X						

	RIESGO	Moderado						PRIOR
		Bajo						
		Sin riesgo						
	<u>OBSERVACIONES</u>							
	N° RECLAMO S00120963/23. PEDIDO EN MATANZA 3031, SE REALIZA TAREA EN 3047. EXTRACCIÓN CON ARREGLO DE VEREDA. VEREDA COMPLETA							

INSPECCION N°:		5632	
FECHA:	3/28/2023		
N°	3047	REF	
		UBICACIÓN INEXISTENTE	
		Menor a 45°	
INCLINACIÓN		Mayor a 45°	
		Sin inclinación	X
DIRECCIÓN DE LA PLANTACIÓN	Hacia la calle		
	Hacia la propiedad		
	Hacia la vereda		
		PLANTACIÓN	
Ranuras y/o cruzadas			
Ranuras y/o fisuradas			
Cavidades, tumores y/o canchales			
Inclinación/limpieza			
Árboles > 20 m de altura			
Mantenimiento del arbolado público.			

espesor menor a 2,5 cm			
te a más del 40% de la circunferencia del			X
loras : más del 40% de la circunferencia			
e, sin otros defectos importantes			
ensas ramas quebradas/ rotas , tocones			
uy avanzada del tronco o cavidad/es			X
Fuste dividido en dos partes			
ntensas desde fuste hacia ramas primarias			X
bl mayor a 45 °			X
40% de raíces en su RCR			

[illegible]

PRIORITY	Media		
	Baja		
	Sin prioridad		
Maniana.			
		<u>41913010</u>	
FIRMA		DNI	



GOBIERNO DE LA CIUDAD DE BUENOS AIRES
"1983-2023. 40 Años de Democracia"

Hoja Adicional de Firmas
Informe gráfico

Número:

Buenos Aires,

Referencia: Creacion de documento, peticion desde Expediente Electrónico EX-2023-21608053- - GCABA-COMUNA4

El documento fue importado por el sistema GEDO con un total de 8 pagina/s.

Digitally signed by Comunicaciones Oficiales
DN: cn=Comunicaciones Oficiales
Date: 2023.06.05 12:49:14 -03'00'

Digitally signed by Comunicaciones Oficiales
DN: cn=Comunicaciones Oficiales
Date: 2023.06.05 12:49:14 -03'00'



G.C.B.A.

PLANILLA DE INSPECCION DE ARBOLES

INSPECTOR:

GALLUCCI SEBASTIAN

CALLE

PIROVANO

POSICIÓN OCUPADA

X

PLANTERA
VACÍAPLANTERA
CERRADA/CEMENT
ADA/INEXISTENTE

UBICACIÓN DE PLANTERA

Regular

X

Ochava

Fuera de alineación

ESPECIE BOTANICA

FRESNO

Altura aproximada (m)

12

VITALIDAD

Vigoroso

Seco

X

DAP (cm)

60

Semiseco

ORIENTAC
INCLIN

ENFERMEDADES

NO VISIBLE

PLAGAS

TAREA RECOMENDADA

PODA

EXTRACCIÓN

X

CORTE DE RAÍCES

NO CORRESPONDE TAREA

INTERVENCIÓN DE PODA

DESCRIPCIÓN DE PROBLEMAS

Ramas secas

Ramas bajas

Ramas exc

Ramas Codominates

Tocones

Ramas que

Ramas con mal ángulo de inserción

Ramas con

Ramas que invaden espacio aéreo

DESCRIPCIÓN DE PROBLEMAS

Reducir riesgo

Eliminar invasión

Eliminar int

Formacion/correccion

Compensar inclinación

TIPOS DE PODA

Limpieza + 1 tipo de poda

Limpieza + 3 tipos de podas

Limpieza + 2 tipos de podas

Poda de reducción en grandes eje

ENCUADRE NORMATIVO

Garantizar la seguridad de personas y/o bienes.

Mantener y conser

Por el trazado o mantenimiento de un servicio público.

	INTERVENCIÓN DE EXTRACCIÓN							
	ARBOL	X		TOCÓN			CEPA	
	DEFECTOS DEL EJEMPLAR:							
	Descomposición avanzada del tronco o de la/s cavidad/es					Pared remanente de		
	Grietas o cavidades especialmente aquellas en contacto con el suelo o asociadas con otros defectos					Defecto/s que afecten al árbol		
	Daño corona / rotura - unión débil de rama con grieta o pudrición					Raíces estranguladas o podridas del tronco		
	Daños a las raíces: mayores al 40% dentro del RCR.					Árbol muerto en pie		
	Inclinación del árbol con la raíz cortada reciente o amontonamiento de tierra - rajadura o caries en la raíz							
	Obstrucción total de señales de tránsito / luces o intersecciones					Descomposición de la copa superior		
	Grietas			Pared remanente escasa				
	Defecto/s que afecten a más del 40% de la circunferencia del árbol					Grietas o caries en la corteza		
	Decaimiento generalizado					Inclinación del árbol		
	Inclinación del árbol mayor a 45 ° con rotura de raíz					Daños de más del 40%		
	Árboles muertos: obstrucción física de peatones o el tráfico de vehículos							

	PROBABILIDAD DE FALLO	Improbable				POSIBIL IMPA
		Probable				
		Posible	X			
		Inminente				
	CONSECUENCIAS	Insignificante				
		Menor				
		Significativa	X			
		Severa				
	ENCUADRE NORMATIVO					
	El árbol esté seco.	X			Para garantizar la segurid	
	Por su estado sanitario, fisiológico o por sus condiciones físicas no sea posible su recuperación.					
	Asimismo, en caso de ser técnicamente imposible practicar el trasplante, según lo dispuesto en el podrá talar o extraer ejemplares sólo en las siguientes circunstancias.					
	Cuando impidan u obstaculicen el trazado o realización de obras públicas.					
	Por el trazado o mantenimiento de un servicio público.					
	Cuando se encuentre fuera de la línea de plantación respecto al resto de los árboles de la vereda,					
	Cuando por su localización resulte imposible ubicar las entradas de vehículos necesarias para cun estacionamiento y carga y descarga dispuestos por el Código de Planeamiento Urbano para el uso					
	INTERVENCIÓN CORTE DE RAÍCES					
	DEFECTOS DEL EJEMPLAR					
	Raíces agresivas que rompen la vereda			Copa desbalanceada		
	Ramas que invaden espacio aéreo			Daño de raíces a frentista		
	TIPO DE CORTE DE RAÍZ					
	Corte de Raices Superficial sin poda aérea			Corte de Raices P		
	Corte de Raices Superficial con poda aérea			Corte de Raices P		
	Corte de Raices Superficial y profunda sin poda aérea			Corte de Raices S		
	Reparar, ampliar o achicar plantera			*Colocar las dimensiones finales d		
	M2 de vereda a reparar					
	ENCUADRE NORMATIVO					
	Garantizar la seguridad de personas y/o bienes.			Por el trazado o mar		
	Mantener y conservar el arbolado público.					
	INTERVENCIÓN PLANTACIÓN					
	Especie a plantar			Reparar, ampliar o		
				*Colocar las dimensiones lineales		
	M2 de vereda a reparar					
	APARTADO PARA INTERVENCIÓN CR/EXTRACCIÓN					
		Extremo	X			
		Alto				

[illegible]

INSPECCION N°:		5633	
FECHA:	3/29/2023		
N°	488	REF.	.+1
		UBICACIÓN INEXISTENTE	
		Menor a 45°	X
INCLINACIÓN		Mayor a 45°	
		Sin inclinación	
CIÓN DE LA CIÓN	Hacia la calle		
	Hacia la propiedad		
	Hacia la vereda		X
NO VISIBLE			
		PLANTACIÓN	
esivas y/o cruzadas			
bradas y/o fisuradas			
cavidades, tumores y/o canchales			
erferencia/despeje			
emplares > 20 m de altura			
var el arbolado público.			

espesor menor a 2,5 cm			
te a más del 40% de la circunferencia del			
doras : más del 40% de la circunferencia			
e, sin otros defectos importantes			
tensas ramas quebradas/ rotas , tocones			
muy avanzada del tronco o cavidad/es			
Fuste dividido en dos partes			
tensas desde fuste hacia ramas primarias			
bl mayor a 45 ° con rotura de raíz			
40% de raíces en su RCR			

[illegible]

PRIORITY	Media		
	Baja		
	Sin prioridad		
e y grietas longitudinales			
			
SEBASTIAN GALLUCCI			
34400243			



GOBIERNO DE LA CIUDAD DE BUENOS AIRES
"1983-2023. 40 Años de Democracia"

Hoja Adicional de Firmas
Informe gráfico

Número:


Buenos Aires,

Referencia: Creacion de documento, peticion desde Expediente Electrónico EX-2023-21608053- - GCABA-COMUNA4

El documento fue importado por el sistema GEDO con un total de 8 pagina/s.

Digitally signed by Comunicaciones Oficiales
DN: cn=Comunicaciones Oficiales
Date: 2023.06.05 12:50:21 -03'00'

Digitally signed by Comunicaciones Oficiales
DN: cn=Comunicaciones Oficiales
Date: 2023.06.05 12:50:22 -03'00'

C	GOBIERNO DE LA CIUDAD DE BUENOS AIRES									
	PLANILLA DE INSPECCION DE ARBOLES									
										
	G.C.B.A.									
	INSPECTOR:	Sofia Bellifemine								
	CALLE	LIBERTI TOMAS								
	POSICIÓN OCUPADA	X		PLANTERA VACÍA			PLANTERA CERRADA/CEMENTADA/INEXISTENTE			
	UBICACIÓN DE PLANTERA									
	Regular	X		Ochava			Fuera de alineación			
	ESPECIE BOTANICA	CATALPA-CATALPA								
					Vigoroso					
	Altura aproximada (m)	10		VITALIDAD	Seco					
	DAP (cm)	60			Semiseco		X			
									ORIENTACIÓN INCLINACIÓN	
	ENFERMEDADES							PLAGAS		
	TAREA RECOMENDADA									
	PODA			EXTRACCIÓN	X		CORTE DE RAÍCES			
	NO CORRESPONDE TAREA									
	INTERVENCIÓN DE PODA									
	DESCRIPCIÓN DE PROBLEMAS									
	Ramas secas			Ramas bajas			Ramas exc			
	Ramas Codominates			Tocones			Ramas que			
	Ramas con mal ángulo de inserción						Ramas con			
	Ramas que invaden espacio aéreo									
	DESCRIPCIÓN DE PROBLEMAS									
	Reducir riesgo			Eliminar invasión			Eliminar int			
	Formacion/correccion			Compensar inclinación						
	TIPOS DE PODA									
	Limpieza + 1 tipo de poda						Limpieza + 3 tipos de podas			
	Limpieza + 2 tipos de podas						Poda de reducción en grandes eje			
	ENCUADRE NORMATIVO									
	Garantizar la seguridad de personas y/o bienes.						Mantener y conser			
	Por el trazado o mantenimiento de un servicio público.									

	INTERVENCIÓN DE EXTRACCIÓN						
	ARBOL	X		TOCÓN			CEPA
	DEFECTOS DEL EJEMPLAR:						
	Descomposición avanzada del tronco o de la/s cavidad/es						Pared remanente de
	Grietas o cavidades especialmente aquellas en contacto con el suelo o asociadas con otros defectos						Defecto/s que afect
	Daño corona / rotura - unión débil de rama con grieta o pudrición						Raíces estrangula
	Daños a las raíces: mayores al 40% dentro del RCR.						Árbol muerto en pi
	Inclinación del árbol con la raíz cortada reciente o amontonamiento de tierra - rajadura o caries ex						
	Obstrucción total de señales de tránsito / luces o intersecciones						Descomposición m
	Grietas			Pared remanente escasa			
	Defecto/s que afecten a más del 40% de la circunferencia del árbol						Grietas o caries ex
	Decaimiento generalizado			X			Inclinación del árb
	Inclinación del árbol mayor a 45 ° con rotura de raíz						Daños de más del
	Árboles muertos: obstrucción física de peatones o el tráfico de vehículos						

	PROBABILIDAD DE FALLO	Improbable				POSIBIL IMPA
		Probable	X			
		Posible				
		Inminente				
	CONSECUENCIAS	Insignificante				
		Menor				
		Significativa	X			
		Severa				
	ENCUADRE NORMATIVO					
	El árbol esté seco.		SEMISECO		Para garantizar la segurid	
	Por su estado sanitario, fisiológico o por sus condiciones físicas no sea posible su recuperación.					
	Asimismo, en caso de ser técnicamente imposible practicar el trasplante, según lo dispuesto en el podrá talar o extraer ejemplares sólo en las siguientes circunstancias.					
	Cuando impidan u obstaculicen el trazado o realización de obras públicas.					
	Por el trazado o mantenimiento de un servicio público.					
	Cuando se encuentre fuera de la línea de plantación respecto al resto de los árboles de la vereda,					
	Cuando por su localización resulte imposible ubicar las entradas de vehículos necesarias para cun estacionamiento y carga y descarga dispuestos por el Código de Planeamiento Urbano para el uso					
	INTERVENCIÓN CORTE DE RAÍCES					
	DEFECTOS DEL EJEMPLAR					
	Raíces agresivas que rompen la vereda			Copa desbalanceada		
	Ramas que invaden espacio aéreo			Daño de raíces a frentista		
	TIPO DE CORTE DE RAÍZ					
	Corte de Raices Superficial sin poda aérea			Corte de Raices P		
	Corte de Raices Superficial con poda aérea			Corte de Raices P		
	Corte de Raices Superficial y profunda sin poda aérea			Corte de Raices S		
	Reparar, ampliar o achicar plantera			*Colocar las dimensiones finales d		
	M2 de vereda a reparar					
	ENCUADRE NORMATIVO					
	Garantizar la seguridad de personas y/o bienes.			Por el trazado o mar		
	Mantener y conservar el arbolado público.					
	INTERVENCIÓN PLANTACIÓN					
	Especie a plantar			Reparar, ampliar o		
				*Colocar las dimensiones lineales		
	M2 de vereda a reparar					
	APARTADO PARA INTERVENCIÓN CR/EXTRACCIÓN					
		Extremo				
		Alto				

[illegible]

INSPECCION N°:		5634	
FECHA:	3/28/2023		
N°	1258	REF	
		UBICACIÓN INEXISTENTE	
PA SP.			
		Menor a 45°	X
INCLINACIÓN		Mayor a 45°	
		Sin inclinación	
CIÓN DE LA CIÓN	Hacia la calle		X
	Hacia la propiedad		
	Hacia la vereda		
		PLANTACIÓN	
esivas y/o cruzadas			
bradas y/o fisuradas			
cavidades, tumores y/o cancos			
erferencia/despeje			
mplares > 20 m de altura			
var el arbolado público.			

[illegible]

[illegible]

[illegible]



GOBIERNO DE LA CIUDAD DE BUENOS AIRES
"1983-2023. 40 Años de Democracia"

Hoja Adicional de Firmas
Informe gráfico

Número:

Buenos Aires,

Referencia: Creacion de documento, peticion desde Expediente Electrónico EX-2023-21608053- - GCABA-COMUNA4

El documento fue importado por el sistema GEDO con un total de 8 pagina/s.

Digitally signed by Comunicaciones Oficiales
DN: cn=Comunicaciones Oficiales
Date: 2023.06.05 12:51:32 -03'00'

Digitally signed by Comunicaciones Oficiales
DN: cn=Comunicaciones Oficiales
Date: 2023.06.05 12:51:32 -03'00'



G.C.B.A.

PLANILLA DE INSPECCION DE ARBOLES

INSPECTOR:

Belén Alegre

CALLE

CATAMARCA

POSICIÓN OCUPADA

X

PLANTERA
VACÍAPLANTERA
CERRADA/CEMENT
ADA/INEXISTENTE

UBICACIÓN DE PLANTERA

Regular

X

Ochava

Fuera de alineación

ESPECIE BOTANICA

TOCÓN

Altura aproximada (m)

20

VITALIDAD

Vigoroso

Seco

X

DAP (cm)

1

Semiseco

ORIENTAC
INCLIN

ENFERMEDADES

NO VISIBLES

PLAGAS

TAREA RECOMENDADA

PODA

EXTRACCIÓN

X

CORTE DE RAÍCES

NO CORRESPONDE TAREA

INTERVENCIÓN DE PODA

DESCRIPCIÓN DE PROBLEMAS

Ramas secas

Ramas bajas

Ramas exc

Ramas Codominates

Tocones

Ramas que

Ramas con mal ángulo de inserción

Ramas con

Ramas que invaden espacio aéreo

DESCRIPCIÓN DE PROBLEMAS

Reducir riesgo

Eliminar invasión

Eliminar int

Formacion/correccion

Compensar inclinación

TIPOS DE PODA

Limpieza + 1 tipo de poda

Limpieza + 3 tipos de podas

Limpieza + 2 tipos de podas

Poda de reducción en grandes eje

ENCUADRE NORMATIVO

Garantizar la seguridad de personas y/o bienes.

Mantener y conser

Por el trazado o mantenimiento de un servicio público.

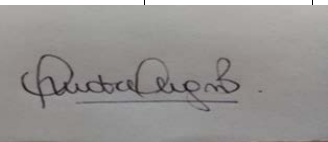
	INTERVENCIÓN DE EXTRACCIÓN							
	ARBOL			TOCÓN	X		CEPA	
	DEFECTOS DEL EJEMPLAR:							
	Descomposición avanzada del tronco o de la/s cavidad/es					Pared remanente de		
	Grietas o cavidades especialmente aquellas en contacto con el suelo o asociadas con otros defectos					Defecto/s que afecten al árbol		
	Daño corona / rotura - unión débil de rama con grieta o pudrición					Raíces estranguladas del tronco		
	Daños a las raíces: mayores al 40% dentro del RCR.					Árbol muerto en pie		
	Inclinación del árbol con la raíz cortada reciente o amontonamiento de tierra - rajadura o caries externas							
	Obstrucción total de señales de tránsito / luces o intersecciones					Descomposición maderosa superior		
	Grietas		Pared remanente escasa					
	Defecto/s que afecten a más del 40% de la circunferencia del árbol					Grietas o caries externas		
	Decaimiento generalizado					Inclinación del árbol		
	Inclinación del árbol mayor a 45 ° con rotura de raíz					Daños de más del 40%		
	Árboles muertos: obstrucción física de peatones o el tráfico de vehículos							

		Improbable					
	PROBABILIDAD DE FALLO	Probable	X				POSIBIL IMPA
		Possible					
		Inminente					
	CONSECUENCIAS	Insignificante					
		Menor	X				
		Significativa					
		Severa					
	ENCUADRE NORMATIVO						
	El árbol esté seco.					Para garantizar la seguridad	
	Por su estado sanitario, fisiológico o por sus condiciones físicas no sea posible su recuperación.						
	Asimismo, en caso de ser técnicamente imposible practicar el trasplante, según lo dispuesto en el podrá talar o extraer ejemplares sólo en las siguientes circunstancias.						
	Cuando impidan u obstaculicen el trazado o realización de obras públicas.						
	Por el trazado o mantenimiento de un servicio público.						
	Quando se encuentre fuera de la línea de plantación respecto al resto de los árboles de la vereda,						
	Quando por su localización resulte imposible ubicar las entradas de vehículos necesarias para cumplir estacionamiento y carga y descarga dispuestos por el Código de Planeamiento Urbano para el uso						
	INTERVENCIÓN CORTE DE RAÍCES						
	DEFECTOS DEL EJEMPLAR						
	Raíces agresivas que rompen la vereda			Copa desbalanceada			
	Ramas que invaden espacio aéreo			Dañó de raíces a frentista			
	TIPO DE CORTE DE RAÍZ						
	Corte de Raices Superficial sin poda aérea			Corte de Raices P			
	Corte de Raices Superficial con poda aérea			Corte de Raices P			
	Corte de Raices Superficial y profunda sin poda aérea			Corte de Raices S			
	Reparar, ampliar o achicar plantera		*Colocar las dimensiones finales d				
	M2 de vereda a reparar						
	ENCUADRE NORMATIVO						
	Garantizar la seguridad de personas y/o bienes.			Por el trazado o mar			
	Mantener y conservar el arbolado público.						
	INTERVENCIÓN PLANTACIÓN						
	Especie a plantar			Reparar, ampliar o			
				*Colocar las dimensiones lineales			
	M2 de vereda a reparar						
	APARTADO PARA INTERVENCIÓN CR/EXTRACCIÓN						
		Extremo					
		Alto					

INSPECCION N°:		5635	
FECHA:	1/2/2023		
N°	1788	REF	
	UBICACIÓN INEXISTENTE		
		Menor a 45°	
INCLINACIÓN		Mayor a 45°	
		Sin inclinación	X
CIÓN DE LA ACIÓN	Hacia la calle		
	Hacia la propiedad		
	Hacia la vereda		
NO VISIBLES			
		PLANTACIÓN	
esivas y/o cruzadas			
bradas y/o fisuradas			
cavidades, tumores y/o cancos			
erferencia/despeje			
mplares > 20 m de altura			
var el arbolado público.			

[illegible]

[illegible]

RUIDAD	Media		
	Baja		X
	Sin prioridad		
recomienda su extracción.			
Andrea Belén Alegre			
DNI 36238662			
Inspectora de Arbolado C4			
			



GOBIERNO DE LA CIUDAD DE BUENOS AIRES
"1983-2023. 40 Años de Democracia"

Hoja Adicional de Firmas
Informe gráfico

Número:


Buenos Aires,

Referencia: Creacion de documento, peticion desde Expediente Electrónico EX-2023-21608053- -
GCABA-COMUNA4

El documento fue importado por el sistema GEDO con un total de 8 pagina/s.

Digitally signed by Comunicaciones Oficiales
DN: cn=Comunicaciones Oficiales
Date: 2023.06.05 12:52:34 -03'00'

Digitally signed by Comunicaciones
Oficiales
DN: cn=Comunicaciones Oficiales
Date: 2023.06.05 12:52:34 -03'00'

GOBIERNO DE LA CIUDAD DE BUENOS AIRES									
PLANILLA DE INSPECCION DE ARBOLES									
									
G.C.B.A.									
INSPECTOR: Belén Alegre									
CALLE ESTEBAN DE LUCA									
POSICIÓN OCUPADA		X	PLANTERA VACÍA			PLANTERA CERRADA/CEMENTADA/INEXISTENTE			
UBICACIÓN DE PLANTERA									
Regular		X	Ochava			Fuera de alineación			
ESPECIE BOTANICA FICUS									
Altura aproximada (m)		20	VITALIDAD		Vigoroso				
DAP (cm)		6			Seco	X			
					Semiseco				
ORIENTACIÓN INCLINACIÓN									
ENFERMEDADES		NO VISIBLES					PLAGAS		
TAREA RECOMENDADA									
PODA			EXTRACCIÓN		X	CORTE DE RAÍCES			
NO CORRESPONDE TAREA									
INTERVENCIÓN DE PODA									
DESCRIPCIÓN DE PROBLEMAS									
Ramas secas			Ramas bajas			Ramas exc			
Ramas Codominates			Tocones			Ramas que			
Ramas con mal ángulo de inserción								Ramas con	
Ramas que invaden espacio aéreo									
DESCRIPCIÓN DE PROBLEMAS									
Reducir riesgo			Eliminar invasión			Eliminar int			
Formacion/correccion			Compensar inclinación						
TIPOS DE PODA									
Limpieza + 1 tipo de poda				Limpieza + 3 tipos de podas					
Limpieza + 2 tipos de podas				Poda de reducción en grandes eje					
ENCUADRE NORMATIVO									
Garantizar la seguridad de personas y/o bienes.				Mantener y conser					
Por el trazado o mantenimiento de un servicio público.									

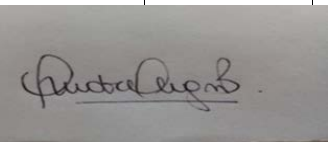
	INTERVENCIÓN DE EXTRACCIÓN							
	ARBOL	X		TOCÓN			CEPA	
	DEFECTOS DEL EJEMPLAR:							
	Descomposición avanzada del tronco o de la/s cavidad/es					Pared remanente de		
	Grietas o cavidades especialmente aquellas en contacto con el suelo o asociadas con otros defectos					Defecto/s que afecten al árbol		
	Daño corona / rotura - unión débil de rama con grieta o pudrición					Raíces estranguladas del tronco		
	Daños a las raíces: mayores al 40% dentro del RCR.					Árbol muerto en pie		
	Inclinación del árbol con la raíz cortada reciente o amontonamiento de tierra - rajadura o caries externas							
	Obstrucción total de señales de tránsito / luces o intersecciones					Descomposición maderosa superiores		
	Grietas			Pared remanente escasa				
	Defecto/s que afecten a más del 40% de la circunferencia del árbol					Grietas o caries externas		
	Decaimiento generalizado					Inclinación del árbol		
	Inclinación del árbol mayor a 45 ° con rotura de raíz					Daños de más del 40%		
	Árboles muertos: obstrucción física de peatones o el tráfico de vehículos							

	PROBABILIDAD DE FALLO	Improbable				POSIBIL IMPA
		Probable				
		Posible	X			
		Inminente				
	CONSECUENCIAS	Insignificante				
		Menor				
		Significativa	X			
		Severa				
	ENCUADRE NORMATIVO					
	El árbol esté seco.	X			Para garantizar la segurid	
	Por su estado sanitario, fisiológico o por sus condiciones físicas no sea posible su recuperación.					
	Asimismo, en caso de ser técnicamente imposible practicar el trasplante, según lo dispuesto en el podrá talar o extraer ejemplares sólo en las siguientes circunstancias.					
	Cuando impidan u obstaculicen el trazado o realización de obras públicas.					
	Por el trazado o mantenimiento de un servicio público.					
	Cuando se encuentre fuera de la línea de plantación respecto al resto de los árboles de la vereda,					
	Cuando por su localización resulte imposible ubicar las entradas de vehículos necesarias para cun estacionamiento y carga y descarga dispuestos por el Código de Planeamiento Urbano para el uso					
	INTERVENCIÓN CORTE DE RAÍCES					
	DEFECTOS DEL EJEMPLAR					
	Raíces agresivas que rompen la vereda			Copa desbalanceada		
	Ramas que invaden espacio aéreo			Daño de raíces a frentista		
	TIPO DE CORTE DE RAÍZ					
	Corte de Raices Superficial sin poda aérea			Corte de Raices P		
	Corte de Raices Superficial con poda aérea			Corte de Raices P		
	Corte de Raices Superficial y profunda sin poda aérea			Corte de Raices S		
	Reparar, ampliar o achicar plantera			*Colocar las dimensiones finales d		
	M2 de vereda a reparar					
	ENCUADRE NORMATIVO					
	Garantizar la seguridad de personas y/o bienes.			Por el trazado o mar		
	Mantener y conservar el arbolado público.					
	INTERVENCIÓN PLANTACIÓN					
	Especie a plantar			Reparar, ampliar o		
				*Colocar las dimensiones lineales		
	M2 de vereda a reparar					
	APARTADO PARA INTERVENCIÓN CR/EXTRACCIÓN					
		Extremo				
		Alto	X			

INSPECCION N°:		5636	
FECHA:		1/2/2023	
N°	1705	REF	
		UBICACIÓN INEXISTENTE	
		Menor a 45°	
INCLINACIÓN		Mayor a 45°	
		Sin inclinación	X
DIRECCIÓN DE LA INCLINACIÓN	Hacia la calle		
	Hacia la propiedad		
	Hacia la vereda		
NO VISIBLES			
		PLANTACIÓN	
Ranuras y/o cruzadas			
Hendiduras y/o fisuradas			
Cavidades, tumores y/o canchales			
Interferencia/despeje			
Ejemplares > 20 m de altura			
Preservar el arbolado público.			

[illegible]

[illegible]

PRIORITY	Media		
	Baja		
	Sin prioridad		
ineal.			
Andrea Belén Alegre			
DNI 36238662			
Inspectora de Arbolado C4			
			



GOBIERNO DE LA CIUDAD DE BUENOS AIRES
"1983-2023. 40 Años de Democracia"

Hoja Adicional de Firmas
Informe gráfico

Número:

Buenos Aires,

Referencia: Creacion de documento, peticion desde Expediente Electrónico EX-2023-21608053- - GCABA-COMUNA4

El documento fue importado por el sistema GEDO con un total de 8 pagina/s.

Digitally signed by Comunicaciones Oficiales
DN: cn=Comunicaciones Oficiales
Date: 2023.06.05 12:53:35 -03'00'

Digitally signed by Comunicaciones Oficiales
DN: cn=Comunicaciones Oficiales
Date: 2023.06.05 12:53:36 -03'00'



G.C.B.A.

INSPECTOR:

EMILIANO SCHELL

CALLE

ENRIQUE OCHOA

POSICIÓN OCUPADA

X

PLANTERA
VACÍA

PLANTERA
CERRADA/CEMENT
ADA/INEXISTENTE

UBICACIÓN DE PLANTERA

Regular

X

Ochava

Fuera de alineación

ESPECIE BOTANICA

STYPHNOLOBIUM JAPONIC

Altura aproximada (m)

9

VITALIDAD

Vigoroso

Seco

X

DAP (cm)

30

Semiseco

ORIENTAC
INCLIN

ENFERMEDADES

NO VISIBLES

PLAGAS

TAREA RECOMENDADA

PODA

EXTRACCIÓN

X

CORTE DE RAÍCES

NO CORRESPONDE TAREA

INTERVENCIÓN DE PODA

DESCRIPCIÓN DE PROBLEMAS

Ramas secas

Ramas bajas

Ramas exci

Ramas Codominates

Tocones

Ramas que

Ramas con mal ángulo de inserción

Ramas con

Ramas que invaden espacio aéreo

DESCRIPCIÓN DE PROBLEMAS

Reducir riesgo

Eliminar invasión

Eliminar inte

Formacion/correccion

Compensar inclinacion

TIPOS DE PODA

Limpieza + 1 tipo de poda

Limpieza + 3 tipos de podas

Limpieza + 2 tipos de podas

Poda de reducción en grandes ejem

ENCUADRE NORMATIVO

Garantizar la seguridad de personas y/o bienes.

Mantener y conser

Por el trazado o mantenimiento de un servicio público.

INTERVENCIÓN DE EXTRACCIÓN

ARBOL

☒

TOCÓN

CEPA

DEFECTOS DEL EJEMPLAR:

Descomposición avanzada del tronco o de la/s cavidad/es

Grietas o cavidades especialmente aquellas en contacto con el suelo o asociadas con otros defectos

Daño corona / rotura - unión débil de rama con grieta o pudrición

Daños a las raíces: mayores al 40% dentro del RCR.

Inclinación del árbol con la raíz cortada reciente o amontonamiento de tierra - rajadura o caries exte

Obstrucción total de señales de tránsito / luces o intersecciones

Grietas

Defecto/s que afecten a más del 40% de la circunferencia del árbol

Decaimiento generalizado

Inclinación del árbol mayor a 45 ° con rotura de raíz

Árboles muertos: obstrucción física de peatones o el tráfico de vehículos

Pared remanente escasa

Pared remanente de

Defecto/s que afec
árbolRaíces estrangula
del tronco

Árbol muerto en pi

Descomposición m
superiores

Grietas o caries ex

Inclinación del árb

Daños de más del

PROBABILIDAD DE FALLO	Improbable	<input type="text"/>	POSIBILIDAD DE IMPACTO
	Probable	<input type="text"/>	
	Posible	X	
	Inminente	<input type="text"/>	
CONSECUENCIAS	Insignificante	<input type="text"/>	
	Menor	<input type="text"/>	
	Significativa	<input type="text"/>	
	Severa	X	

ENCUADRE NORMATIVO

El árbol esté seco. ☒ Para garantizar la seguridad.

Por su estado sanitario, fisiológico o por sus condiciones físicas no sea posible su recuperación.

Asimismo, en caso de ser técnicamente imposible practicar el trasplante, según lo dispuesto en el artículo 10 del Decreto 1712 de 2014, se podrá talar o extraer ejemplares sólo en las siguientes circunstancias.

Cuando impidan u obstaculicen el trazado o realización de obras públicas.

Por el trazado o mantenimiento de un servicio público.

Cuando se encuentre fuera de la línea de plantación respecto al resto de los árboles de la vereda, cuando sea necesario para el mantenimiento de la vía.

Cuando por su localización resulte imposible ubicar las entradas de vehículos necesarias para cumplir con el estacionamiento y carga y descarga dispuestos por el Código de Planeamiento Urbano para el uso de la vía.

INTERVENCIÓN CORTE DE RAÍCES

DEFECTOS DEL EJEMPLAR

Raíces agresivas que rompen la vereda	<input type="text"/>	Copa desbalanceada
Ramas que invaden espacio aéreo	<input type="text"/>	Daño de raíces a frentista

TIPO DE CORTE DE RAÍZ

Corte de Raíces Superficial sin poda aérea	<input type="text"/>	Corte de Raíces Profundas
Corte de Raíces Superficial con poda aérea	<input type="text"/>	Corte de Raíces Profundas
Corte de Raíces Superficial y profunda sin poda aérea	<input type="text"/>	Corte de Raíces Profundas
Reparar, ampliar o achicar plantera	<input type="text"/>	*Colocar las dimensiones finales de la plantera
M2 de vereda a reparar	<input type="text"/>	G64

ENCUADRE NORMATIVO

Garantizar la seguridad de personas y/o bienes.	<input type="text"/>	Por el trazado o mantenimiento de la vía.
Mantener y conservar el arbolado público.	<input type="text"/>	

INTERVENCIÓN PLANTACIÓN

Especie a plantar	<input type="text"/>	Reparar, ampliar o achicar plantera
M2 de vereda a reparar	<input type="text"/>	*Colocar las dimensiones lineales de la plantera

APARTADO PARA INTERVENCIÓN CR/EXTRACCIÓN

Extremo	<input type="text"/>
Alto	X

RIESGO	Moderado		PRIOR
	Bajo		
	Sin riesgo		
<u>OBSERVACIONES</u>			
EJEMPLAR SECO, MUERTO EN PIE.-			

5667

5667

2/6/2023

2/6/2023

89

89

UM - SOPHORA

X	

□

NO VISIBLES

PLANTACIÓN

Page 10 of 10

espesor menor a 2,5 cm

te a más del 40% de la circunferencia del

doras : más del 40% de la circunferencia

e, sin otros defectos importantes

nsas ramas quebradas/ rotas , tocones

uy avanzada del tronco o cavidad/es

Fuste dividido en dos partes

tensas desde fuste hacia ramas primarias

ol mayor a 45 ° con rotura de raíz

40% de raíces en su RCR

X

	Muy bajo	
DAD DE	Bajo	
ACTO	Medio	
	Alto	X

dad de las personas y/o bienes.	X
artículo 14, la Autoridad de Aplicación podrá	
onstituyendo un obstáculo.	
olir con los requerimientos de	
correspondiente.	


rofunda sin poda aérea	
rofunda con poda aérea	
uperficial y profunda con poda aérea	
la plantera, se debe cargar el perímetro expresado e	

tenimiento de un servicio público.	
------------------------------------	--

achicar plantera	
finales de la plantera, se debe cargar el perímetro expresado en metros	

	Muy alta	
	Alta	X

PRIDAD	Media	
	Baja	
	Sin prioridad	



Tec. Emiliano Schell
Insp. Arbolado - C4



GOBIERNO DE LA CIUDAD DE BUENOS AIRES
"1983-2023. 40 Años de Democracia"

Hoja Adicional de Firmas
Informe gráfico

Número:

Buenos Aires,

Referencia: Creacion de documento, peticion desde Expediente Electrónico EX-2023-21608053- - GCABA-COMUNA4

El documento fue importado por el sistema GEDO con un total de 8 pagina/s.

Digitally signed by Comunicaciones Oficiales
DN: cn=Comunicaciones Oficiales
Date: 2023.06.05 12:54:49 -03'00'

Digitally signed by Comunicaciones Oficiales
DN: cn=Comunicaciones Oficiales
Date: 2023.06.05 12:54:49 -03'00'



G.C.B.A.

PLANILLA DE INSPECCION DE ARBOLES

INSPECTOR:

TREJO MARIANA

CALLE

MATANZA

POSICIÓN OCUPADA

X

PLANTERA
VACÍAPLANTERA
CERRADA/CEMENT
ADA/INEXISTENTE

UBICACIÓN DE PLANTERA

Regular

X

Ochava

Fuera de alineación

ESPECIE BOTANICA

PARÁISO - Melia azedarach

Altura aproximada (m)

6

VITALIDAD

Vigoroso

Seco

X

DAP (cm)

30

Semiseco

ORIENTAC
INCLIN

ENFERMEDADES

PLAGAS

TAREA RECOMENDADA

PODA

EXTRACCIÓN

X

CORTE DE RAÍCES

NO CORRESPONDE TAREA

INTERVENCIÓN DE PODA

DESCRIPCIÓN DE PROBLEMAS

Ramas secas

Ramas bajas

Ramas exc

Ramas Codominates

Tocones

Ramas que

Ramas con mal ángulo de inserción

Ramas con

Ramas que invaden espacio aéreo

DESCRIPCIÓN DE PROBLEMAS

Reducir riesgo

Eliminar invasión

Eliminar int

Formacion/correccion

Compensar inclinación

TIPOS DE PODA

Limpieza + 1 tipo de poda

Limpieza + 3 tipos de podas

Limpieza + 2 tipos de podas

Poda de reducción en grandes eje

ENCUADRE NORMATIVO

Garantizar la seguridad de personas y/o bienes.

Mantener y conser

Por el trazado o mantenimiento de un servicio público.

	INTERVENCIÓN DE EXTRACCIÓN						
	ARBOL	X		TOCÓN			CEPA
	DEFECTOS DEL EJEMPLAR:						
	Descomposición avanzada del tronco o de la/s cavidad/es	X					Pared remanente de
	Grietas o cavidades especialmente aquellas en contacto con el suelo o asociadas con otros defectos						Defecto/s que afect
	Daño corona / rotura - unión débil de rama con grieta o pudrición						Raíces estrangula
	Daños a las raíces: mayores al 40% dentro del RCR.						Árbol muerto en pi
	Inclinación del árbol con la raíz cortada reciente o amontonamiento de tierra - rajadura o caries ex						
	Obstrucción total de señales de tránsito / luces o intersecciones						Descomposición m
	Grietas	X		Pared remanente escasa			
	Defecto/s que afecten a más del 40% de la circunferencia del árbol						Grietas o caries ex
	Decaimiento generalizado			X			Inclinación del árb
	Inclinación del árbol mayor a 45 ° con rotura de raíz						Daños de más del
	Árboles muertos: obstrucción física de peatones o el tráfico de vehículos						

[illegible]

	RIESGO	Moderado						PRIOR
		Bajo						
		Sin riesgo						
	OBSERVACIONES							
	EJEMPLAR TOTALMENTE SECO, CON DESCORTEZAMIENTO Y GRIETAS LONGITUDINALES. SE RECOMIENDA EXTRACCIÓN CON SU POSTERIOR REPOSICIÓN							

Matanza 3411

INSPECCION N°:		5630	
FECHA:	3/28/2023		
N°	3411	REF	
		UBICACIÓN INEXISTENTE	
		Menor a 45°	
INCLINACIÓN		Mayor a 45°	
		Sin inclinación	X
CIÓN DE LA CIÓN	Hacia la calle		
	Hacia la propiedad		
	Hacia la vereda		
		PLANTACIÓN	
esivas y/o cruzadas			
bradas y/o fisuradas			
cavidades, tumores y/o canchales			
erferencia/despeje			
mplares > 20 m de altura			
var el arbolado público.			

espesor menor a 2,5 cm			
te a más del 40% de la circunferencia del			X
loras : más del 40% de la circunferencia			
e, sin otros defectos importantes			
ensas ramas quebradas/ rotas , tocones			
uy avanzada del tronco o cavidad/es			X
Fuste dividido en dos partes			
ntensas desde fuste hacia ramas primarias			X
bl mayor a 45 °			X
40% de raíces en su RCR			

[illegible]

PRIORITY	Media		
	Baja		
	Sin prioridad		
Maniana.			
		<u>41913010</u>	
FIRMA		DNI	



GOBIERNO DE LA CIUDAD DE BUENOS AIRES
"1983-2023. 40 Años de Democracia"

Hoja Adicional de Firmas
Informe gráfico

Número:


Buenos Aires,

Referencia: Creacion de documento, peticion desde Expediente Electrónico EX-2023-21608053- - GCABA-COMUNA4

El documento fue importado por el sistema GEDO con un total de 8 pagina/s.

Digitally signed by Comunicaciones Oficiales
DN: cn=Comunicaciones Oficiales
Date: 2023.06.05 12:48:04 -03'00'

Digitally signed by Comunicaciones Oficiales
DN: cn=Comunicaciones Oficiales
Date: 2023.06.05 12:48:04 -03'00'

	GOBIERNO DE LA CIUDAD DE BUENOS AIRES									
	PLANILLA DE INSPECCION DE ARBOLES									
	<div><div></div><div>G.C.B.A.</div></div>									
	INSPECTOR:	SEBASTIAN GALLUCCI								
	CALLE	VILLAFañE								
	POSICIÓN OCUPADA	<input checked="" type="checkbox"/>		PLANTERA VACÍA	<input type="checkbox"/>		PLANTERA CERRADA/CEMENTADA/INEXISTENTE			
	UBICACIÓN DE PLANTERA									
	Regular	<input checked="" type="checkbox"/>		Ochava	<input type="checkbox"/>		Fuera de alineación			
	ESPECIE BOTANICA	PARAISO Melia az								
					Vigoroso	<input checked="" type="checkbox"/>				
	Altura aproximada (m)	<input type="text" value="10"/>		VITALIDAD	Seco	<input type="text"/>				
	DAP (cm)	<input type="text" value="70"/>			Semiseco	<input type="text"/>				
								ORIENTAC	INCLIN	
	ENFERMEDADES	PODREDUMBRE BASAL						PLAGAS		
	TAREA RECOMENDADA									
	PODA	<input type="text"/>		EXTRACCIÓN	<input checked="" type="checkbox"/>		CORTE DE RAÍCES			
	NO CORRESPONDE TAREA	<input type="text"/>								
	INTERVENCIÓN DE PODA									
	DESCRIPCIÓN DE PROBLEMAS									
	Ramas secas	<input type="text"/>		Ramas bajas	<input type="text"/>		Ramas exc			
	Ramas Codominates	<input type="text"/>		Tocones	<input type="text"/>		Ramas que			
	Ramas con mal ángulo de inserción			<input type="text"/>			Ramas con			
	Ramas que invaden espacio aéreo			<input type="text"/>						
	DESCRIPCIÓN DE PROBLEMAS									
	Reducir riesgo	<input type="text"/>		Eliminar invasión	<input type="text"/>		Eliminar int			
	Formacion/correccion	<input type="text"/>		Compensar inclinación	<input type="text"/>					
	TIPOS DE PODA									
	Limpieza + 1 tipo de poda	<input type="text"/>				Limpieza + 3 tipos de podas				
	Limpieza + 2 tipos de podas	<input type="text"/>				Poda de reducción en grandes eje				
	ENCUADRE NORMATIVO									
	Garantizar la seguridad de personas y/o bienes.				<input type="text"/>		Mantener y conser			
	Por el trazado o mantenimiento de un servicio público.				<input type="text"/>					

	INTERVENCIÓN DE EXTRACCIÓN							
	ARBOL	X		TOCÓN			CEPA	
	DEFECTOS DEL EJEMPLAR:							
	Descomposición avanzada del tronco o de la/s cavidad/es				X		Pared remanente de	
	Grietas o cavidades especialmente aquellas en contacto con el suelo o asociadas con otros defectos				X		Defecto/s que afect	
	Daño corona / rotura - unión débil de rama con grieta o pudrición						Raíces estrangula	
	Daños a las raíces: mayores al 40% dentro del RCR.						Árbol muerto en pi	
	Inclinación del árbol con la raíz cortada reciente o amontonamiento de tierra - rajadura o caries ex							
	Obstrucción total de señales de tránsito / luces o intersecciones						Descomposición m	
	Grietas			Pared remanente escasa				
	Defecto/s que afecten a más del 40% de la circunferencia del árbol						Grietas o caries ex	
	Decaimiento generalizado				X		Inclinación del árb	
	Inclinación del árbol mayor a 45 ° con rotura de raíz						Daños de más del	
	Árboles muertos: obstrucción física de peatones o el tráfico de vehículos							


		Improbable							
	PROBABILIDAD DE FALLO	Probable							POSIBIL
		Posible							IMPA
		Inminente	X						
	CONSECUENCIAS	Insignificante							
		Menor							
		Significativa							
		Severa	X						
	ENCUADRE NORMATIVO								
	El árbol esté seco.							Para garantizar la segurid	
	Por su estado sanitario, fisiológico o por sus condiciones físicas no sea posible su recuperación.								
	Asimismo, en caso de ser técnicamente imposible practicar el trasplante, según lo dispuesto en el								
	podrá talar o extraer ejemplares sólo en las siguientes circunstancias.								
	Cuando impidan u obstaculicen el trazado o realización de obras públicas.								
	Por el trazado o mantenimiento de un servicio público.								
	Cuando se encuentre fuera de la línea de plantación respecto al resto de los árboles de la vereda,								
	Cuando por su localización resulte imposible ubicar las entradas de vehículos necesarias para cun								
	estacionamiento y carga y descarga dispuestos por el Código de Planeamiento Urbano para el uso								
	INTERVENCIÓN CORTE DE RAÍCES								
	DEFECTOS DEL EJEMPLAR								
	Raíces agresivas que rompen la vereda							Copa desbalanceada	
	Ramas que invaden espacio aéreo							Daño de raíces a frentista	
	TIPO DE CORTE DE RAÍZ								
	Corte de Raices Superficial sin poda aérea							Corte de Raices P	
	Corte de Raices Superficial con poda aérea							Corte de Raices P	
	Corte de Raices Superficial y profunda sin poda aérea							Corte de Raices S	
	Reparar, ampliar o achicar plantera							*Colocar las dimensiones finales d	
	M2 de vereda a reparar								
	ENCUADRE NORMATIVO								
	Garantizar la seguridad de personas y/o bienes.							Por el trazado o mar	
	Mantener y conservar el arbolado público.								
	INTERVENCIÓN PLANTACIÓN								
	Especie a plantar							Reparar, ampliar o	
								*Colocar las dimensiones	
								lineales	
	M2 de vereda a reparar								
	APARTADO PARA INTERVENCIÓN CR/EXTRACCIÓN								
		Extremo	X						
		Alto							

	RIESGO	Moderado						PRIOR
		Bajo						
		Sin riesgo						
	<u>OBSERVACIONES</u>							
								EL EJEMPLAR PR
								TRACCION Y PRO
								FUSTE DIVIDIDO
								EL EJEMPLAR ES
								NO RECOMENDA
								LA CIRCULACION
								(MENOR A 80CM

INSPECCION N°:		5629	
FECHA:	17 DE MAYO 2023		
N°	1016	REF	
		UBICACIÓN INEXISTENTE	
edarach			
		Menor a 45°	x
INCLINACIÓN		Mayor a 45°	
		Sin inclinación	
CIÓN DE LA CIÓN	Hacia la calle		x
	Hacia la propiedad		
	Hacia la vereda		
NO VISIBLES			
		PLANTACIÓN	
esivas y/o cruzadas			
bradas y/o fisuradas			
cavidades, tumores y/o canchros			
erferencia/despeje			
mplares > 20 m de altura			
var el arbolado público.			

espesor menor a 2,5 cm			
te a más del 40% de la circunferencia del			
loras : más del 40% de la circunferencia			X
e, sin otros defectos importantes			
ensas ramas quebradas/ rotas , tocones			
uy avanzada del tronco o cavidad/es			
Fuste dividido en dos partes			X
ntensas desde fuste hacia ramas primarias			
bl mayor a 45 ° con rotura de raíz			
40% de raíces en su RCR			

[illegible]

PRIORITY	Media		
	Baja		
	Sin prioridad		
PRESENTA PODREDUMBRE BASAL			
PROBLEMAS RADICULARES			
EN DOS PARTES CON UNION DEBIL			
DE UNA ESPECIE			
DA PARA ARBOLADO. EL MISMO IMPIDE			
PEATONAL POR LA VEREDA			
			
DNI: 34400243			
Gallucci S.			



GOBIERNO DE LA CIUDAD DE BUENOS AIRES
"1983-2023. 40 Años de Democracia"

Hoja Adicional de Firmas
Informe gráfico

Número:

Buenos Aires,

Referencia: Creacion de documento, peticion desde Expediente Electrónico EX-2023-21608053- - GCABA-COMUNA4

El documento fue importado por el sistema GEDO con un total de 8 pagina/s.

Digitally signed by Comunicaciones Oficiales
DN: cn=Comunicaciones Oficiales
Date: 2023.06.05 12:46:33 -03'00'

Digitally signed by Comunicaciones Oficiales
DN: cn=Comunicaciones Oficiales
Date: 2023.06.05 12:46:34 -03'00'



G.C.B.A.

PLANILLA DE INSPECCION DE ARBOLES

INSPECTOR:

GALLUCCI SEBASTIAN

CALLE

TILCARA

POSICIÓN OCUPADA

X

PLANTERA
VACÍAPLANTERA
CERRADA/CEMENT
ADA/INEXISTENTE

UBICACIÓN DE PLANTERA

Regular

X

Ochava

Fuera de alineación

ESPECIE BOTANICA

MELIA SP.

Altura aproximada (m)

15

VITALIDAD

Vigoroso

Seco

X

DAP (cm)

50

Semiseco

ORIENTAC
INCLIN

ENFERMEDADES

NO VISIBLE

PLAGAS

TAREA RECOMENDADA

PODA

EXTRACCIÓN

X

CORTE DE RAÍCES

NO CORRESPONDE TAREA

INTERVENCIÓN DE PODA

DESCRIPCIÓN DE PROBLEMAS

Ramas secas

Ramas bajas

Ramas exc

Ramas Codominates

Tocones

Ramas que

Ramas con mal ángulo de inserción

Ramas con

Ramas que invaden espacio aéreo

DESCRIPCIÓN DE PROBLEMAS

Reducir riesgo

Eliminar invasión

Eliminar int

Formacion/correccion

Compensar inclinación

TIPOS DE PODA

Limpieza + 1 tipo de poda

Limpieza + 3 tipos de podas

Limpieza + 2 tipos de podas

Poda de reducción en grandes eje

ENCUADRE NORMATIVO

Garantizar la seguridad de personas y/o bienes.

Mantener y conser

Por el trazado o mantenimiento de un servicio público.

	INTERVENCIÓN DE EXTRACCIÓN							
	ARBOL	X		TOCÓN			CEPA	
	DEFECTOS DEL EJEMPLAR:							
	Descomposición avanzada del tronco o de la/s cavidad/es					Pared remanente de		
	Grietas o cavidades especialmente aquellas en contacto con el suelo o asociadas con otros defectos					Defecto/s que afecten al árbol		
	Daño corona / rotura - unión débil de rama con grieta o pudrición					Raíces estranguladas o podridas del tronco		
	Daños a las raíces: mayores al 40% dentro del RCR.					Árbol muerto en pie		
	Inclinación del árbol con la raíz cortada reciente o amontonamiento de tierra - rajadura o caries en la raíz							
	Obstrucción total de señales de tránsito / luces o intersecciones					Descomposición de ramas superiores		
	Grietas			Pared remanente escasa				
	Defecto/s que afecten a más del 40% de la circunferencia del árbol					Grietas o caries en la corteza		
	Decaimiento generalizado					Inclinación del árbol		
	Inclinación del árbol mayor a 45 ° con rotura de raíz					Daños de más del 40%		
	Árboles muertos: obstrucción física de peatones o el tráfico de vehículos							

[illegible]

[illegible]

INSPECCION N°:		5628	
FECHA:	3/29/2023		
N°	2294	REF	
		UBICACIÓN INEXISTENTE	
		Menor a 45°	X
INCLINACIÓN		Mayor a 45°	
		Sin inclinación	
DIRECCIÓN DE LA INCLINACIÓN	Hacia la calle		
	Hacia la propiedad		
	Hacia la vereda		X
NO VISIBLE			
		PLANTACIÓN	
Ranuras y/o cruzadas			
Ranuras y/o fisuradas			
Cavidades, tumores y/o canchales			
Influencia/despeje			
Ejemplares > 20 m de altura			
Preservar el arbolado público.			

espesor menor a 2,5 cm			
te a más del 40% de la circunferencia del			
doras : más del 40% de la circunferencia			
e, sin otros defectos importantes			X
tensas ramas quebradas/ rotas , tocones			
muy avanzada del tronco o cavidad/es			
Fuste dividido en dos partes			
tensas desde fuste hacia ramas primarias			
bl mayor a 45 ° con rotura de raíz			
40% de raíces en su RCR			

[illegible]

PRIORITY	Media		
	Baja		
	Sin prioridad		
			
SEBASTIAN GALLUCCI			
34400243			



GOBIERNO DE LA CIUDAD DE BUENOS AIRES
"1983-2023. 40 Años de Democracia"

Hoja Adicional de Firmas
Informe gráfico

Número:

Buenos Aires,

Referencia: Creacion de documento, peticion desde Expediente Electrónico EX-2023-21608053- - GCABA-COMUNA4


El documento fue importado por el sistema GEDO con un total de 8 pagina/s.

Digitally signed by Comunicaciones Oficiales
DN: cn=Comunicaciones Oficiales
Date: 2023.06.05 12:45:29 -03'00'

Digitally signed by Comunicaciones Oficiales
DN: cn=Comunicaciones Oficiales
Date: 2023.06.05 12:45:29 -03'00'



PLANILLA DE INSPECCION DE ARBOLES

									
	G.C.B.A.								
	INSPECTOR:	DENIZ AGUSTINA							
	CALLE	BEAZLEY							
	POSICIÓN OCUPADA	x		PLANTERA VACÍA				PLANTERA CERRADA/CEMENTADA/INEXISTENTE	
	UBICACIÓN DE PLANTERA								
	Regular	x		Ochava				Fuera de alineación	
	ESPECIE BOTANICA	FRESNO (Fraxinus)							
				Vigorous					
	Altura aproximada (m)	7		VITALIDAD	Seco				
	DAP (cm)	20			Semiseco	x			
								ORIENTACION INCLINACION	
	ENFERMEDADES	Fungicas con basidiocarpos en ramas 1as						PLAGAS	
	TAREA RECOMENDADA								
	PODA			EXTRACCIÓN	x			CORTE DE RAÍCES	
	NO CORRESPONDE TAREA								
	INTERVENCIÓN DE PODA								
	DESCRIPCIÓN DE PROBLEMAS								
	Ramas secas			Ramas bajas				Ramas exc...	
	Ramas Codominates			Tocones				Ramas que...	
	Ramas con mal ángulo de inserción							Ramas con...	
	Ramas que invaden espacio aéreo								
	DESCRIPCIÓN DE PROBLEMAS								
	Reducir riesgo			Eliminar invasión				Eliminar int...	
	Formacion/correccion			Compensar inclinación					
	TIPOS DE PODA								
	Limpieza + 1 tipo de poda							Limpieza + 3 tipos de podas	
	Limpieza + 2 tipos de podas							Poda de reducción en grandes ejemplares	
	ENCUADRE NORMATIVO								
	Garantizar la seguridad de personas y/o bienes.							Mantener y conservar	
	Por el trazado o mantenimiento de un servicio público.								

	INTERVENCIÓN DE EXTRACCIÓN							
	ARBOL	<input checked="" type="checkbox"/>		TOCÓN	<input type="checkbox"/>		CEPA	<input type="checkbox"/>
	DEFECTOS DEL EJEMPLAR:							
	Descomposición avanzada del tronco o de la/s cavidad/es				<input checked="" type="checkbox"/>		Pared remanente de e	
	Grietas o cavidades especialmente aquellas en contacto con el suelo o asociadas con otros defectos				<input type="checkbox"/>		Defecto/s que afecte árbol	
	Daño corona / rotura - unión débil de rama con grieta o pudrición				<input type="checkbox"/>		Raíces estrangulado tronco	
	Daños a las raíces: mayores al 40% dentro del RCR.				<input type="checkbox"/>		Árbol muerto en pie,	
	Inclinación del árbol con la raíz cortada reciente o amontonamiento de tierra - rajadura o caries exter							
	Obstrucción total de señales de tránsito / luces o intersecciones				<input type="checkbox"/>		Descomposición mu superiores	
	Grietas	<input checked="" type="checkbox"/>		Pared remanente escasa			<input type="checkbox"/>	
	Defecto/s que afecten a más del 40% de la circunferencia del árbol				<input type="checkbox"/>		Grietas o caries exte	
	Decaimiento generalizado				<input type="checkbox"/>		Inclinación del árbol	
	Inclinación del árbol mayor a 45 ° con rotura de raíz				<input type="checkbox"/>		Daños de más del 40	
	Árboles muertos: obstrucción física de peatones o el tráfico de vehículos							<input type="checkbox"/>

		Improbable					
	PROBABILIDAD DE FALLO	Probable	x				POSIBIL IMPA
		Possible					
		Inminente					
	CONSECUENCIAS	Insignificante					
		Menor					
		Significativa	x				
		Severa					
	ENCUADRE NORMATIVO						
	El árbol esté seco.					Para garantizar la seguridad	
	Por su estado sanitario, fisiológico o por sus condiciones físicas no sea posible su recuperación.						
	Asimismo, en caso de ser técnicamente imposible practicar el trasplante, según lo dispuesto en el artículo 10 del Código Municipal de Arbolado Urbano se podrá talar o extraer ejemplares sólo en las siguientes circunstancias:						
	Cuando impidan u obstaculicen el trazado o realización de obras públicas.						
	Por el trazado o mantenimiento de un servicio público.						
	Cuando se encuentre fuera de la línea de plantación respecto al resto de los árboles de la vereda, cuando exista riesgo para la salud pública.						
	Cuando por su localización resulte imposible ubicar las entradas de vehículos necesarias para cumplir con las normas de estacionamiento y carga y descarga dispuestos por el Código de Planeamiento Urbano para el uso de espacio público.						
	INTERVENCIÓN CORTE DE RAÍCES						
	DEFECTOS DEL EJEMPLAR						
	Raíces agresivas que rompen la vereda			Copa desbalanceada			
	Ramas que invaden espacio aéreo			Dañó de raíces a frentista			
	TIPO DE CORTE DE RAÍZ						
	Corte de Raices Superficial sin poda aérea			Corte de Raices Profundas			
	Corte de Raices Superficial con poda aérea			Corte de Raices Profundas			
	Corte de Raices Superficial y profunda sin poda aérea			Corte de Raices Suprimerse			
	Reparar, ampliar o achicar plantera		*Colocar las dimensiones finales de la plantera				
	M2 de vereda a reparar						
	ENCUADRE NORMATIVO						
	Garantizar la seguridad de personas y/o bienes.			Por el trazado o mantenimiento			
	Mantener y conservar el arbolado público.						
	INTERVENCIÓN PLANTACIÓN						
	Especie a plantar			Reparar, ampliar o achicar plantera			
				*Colocar las dimensiones finales de la plantera			
	M2 de vereda a reparar						
	APARTADO PARA INTERVENCIÓN CR/EXTRACCIÓN						
		Extremo					
		Alto	x				

	RIESGO	Moderado						PRIOR
		Bajo						
		Sin riesgo						
	OBSERVACIONES							

INSPECCION N°:		5627	
FECHA:	1/6/2022		
N°	3895	REF	-1
		UBICACIÓN INEXISTENTE	
spp.)			
		Menor a 45°	
INCLINACIÓN		Mayor a 45°	
		Sin inclinación	x
IÓN DE LA CIÓN	Hacia la calle		
	Hacia la propiedad		
	Hacia la vereda		
		x	
		PLANTACIÓN	
esivas y/o cruzadas			
bradas y/o fisuradas			
cavidades, tumores y/o cancos			
preferencia/despeje			
olares > 20 m de altura			
r el arbolado público.			

espesor menor a 2,5 cm			
a más del 40% de la circunferencia del			
ras : más del 40% de la circunferencia del			
sin otros defectos importantes			
nsas ramas quebradas/ rotas , tocones			
y avanzada del tronco o cavidad/es			x
Fuste dividido en dos partes			
nsas desde fuste hacia ramas primarias			
mayor a 45 ° con rotura de raíz			
0% de raíces en su RCR			

Grado de Obstrucción	Muy bajo		
	Bajo		
	Medio		
	Alto		X
Grado de las personas y/o bienes.			X
			X
Artículo 14, la Autoridad de Aplicación podrá			
Constituyendo un obstáculo.			
Coincidir con los requerimientos de			
correspondiente.			
Profundidad sin poda aérea			
Profundidad con poda aérea			
Superficial y profunda con poda aérea			
En la plantera, se debe cargar el perímetro expresado en			
Existencia de un servicio público.			
Cargar plantera			
En los alrededores de la plantera, se debe cargar el perímetro expresado en metros			
Muy alta			
Alta			X

PRIORITY	Media		
	Baja		
	Sin prioridad		

David
Aspirante David
INI 33787650



GOBIERNO DE LA CIUDAD DE BUENOS AIRES
"1983-2023. 40 Años de Democracia"

Hoja Adicional de Firmas
Informe gráfico

Número:

Buenos Aires,

Referencia: Creacion de documento, peticion desde Expediente Electrónico EX-2023-21608053- - GCABA-COMUNA4

El documento fue importado por el sistema GEDO con un total de 8 pagina/s.

Digitally signed by Comunicaciones Oficiales
DN: cn=Comunicaciones Oficiales
Date: 2023.06.05 12:44:27 -03'00'

Digitally signed by Comunicaciones Oficiales
DN: cn=Comunicaciones Oficiales
Date: 2023.06.05 12:44:27 -03'00'



G.C.B.A.

PLANILLA DE INSPECCION DE ARBOLES

INSPECTOR:

GALLUCCI SEBASTIAN

CALLE

PIROVANO

POSICIÓN OCUPADA

X

PLANTERA
VACÍAPLANTERA
CERRADA/CEMENT
ADA/INEXISTENTE

UBICACIÓN DE PLANTERA

Regular

X

Ochava

Fuera de alineación

ESPECIE BOTANICA

PARAISO

Altura aproximada (m)

13

VITALIDAD

Vigoroso

Seco

X

DAP (cm)

60

Semiseco

ORIENTAC
INCLIN

ENFERMEDADES

NO VISIBLE

PLAGAS

TAREA RECOMENDADA

PODA

EXTRACCIÓN

X

CORTE DE RAÍCES

NO CORRESPONDE TAREA

INTERVENCIÓN DE PODA

DESCRIPCIÓN DE PROBLEMAS

Ramas secas

Ramas bajas

Ramas exc

Ramas Codominates

Tocones

Ramas que

Ramas con mal ángulo de inserción

Ramas con

Ramas que invaden espacio aéreo

DESCRIPCIÓN DE PROBLEMAS

Reducir riesgo

Eliminar invasión

Eliminar int

Formacion/correccion

Compensar inclinación

TIPOS DE PODA

Limpieza + 1 tipo de poda

Limpieza + 3 tipos de podas

Limpieza + 2 tipos de podas

Poda de reducción en grandes eje

ENCUADRE NORMATIVO

Garantizar la seguridad de personas y/o bienes.

Mantener y conser

Por el trazado o mantenimiento de un servicio público.

	INTERVENCIÓN DE EXTRACCIÓN							
	ARBOL	X		TOCÓN			CEPA	
	DEFECTOS DEL EJEMPLAR:							
	Descomposición avanzada del tronco o de la/s cavidad/es						Pared remanente de	
	Grietas o cavidades especialmente aquellas en contacto con el suelo o asociadas con otros defectos						Defecto/s que afecten al árbol	
	Daño corona / rotura - unión débil de rama con grieta o pudrición						Raíces estranguladas o podridas del tronco	
	Daños a las raíces: mayores al 40% dentro del RCR.						Árbol muerto en pie	
	Inclinación del árbol con la raíz cortada reciente o amontonamiento de tierra - rajadura o caries en la raíz							
	Obstrucción total de señales de tránsito / luces o intersecciones						Descomposición de ramas superiores	
	Grietas	X		Pared remanente escasa				
	Defecto/s que afecten a más del 40% de la circunferencia del árbol						Grietas o caries en la corteza	
	Decaimiento generalizado						Inclinación del árbol	
	Inclinación del árbol mayor a 45 ° con rotura de raíz						Daños de más del 40%	
	Árboles muertos: obstrucción física de peatones o el tráfico de vehículos							

	PROBABILIDAD DE FALLO	Improbable				POSIBIL IMPA
		Probable				
		Posible	X			
		Inminente				
	CONSECUENCIAS	Insignificante				
		Menor				
		Significativa				
		Severa	X			
	ENCUADRE NORMATIVO					
	El árbol esté seco.	X			Para garantizar la segurid	
	Por su estado sanitario, fisiológico o por sus condiciones físicas no sea posible su recuperación.					
	Asimismo, en caso de ser técnicamente imposible practicar el trasplante, según lo dispuesto en el podrá talar o extraer ejemplares sólo en las siguientes circunstancias.					
	Cuando impidan u obstaculicen el trazado o realización de obras públicas.					
	Por el trazado o mantenimiento de un servicio público.					
	Cuando se encuentre fuera de la línea de plantación respecto al resto de los árboles de la vereda,					
	Cuando por su localización resulte imposible ubicar las entradas de vehículos necesarias para cun estacionamiento y carga y descarga dispuestos por el Código de Planeamiento Urbano para el uso					
	INTERVENCIÓN CORTE DE RAÍCES					
	DEFECTOS DEL EJEMPLAR					
	Raíces agresivas que rompen la vereda			Copa desbalanceada		
	Ramas que invaden espacio aéreo			Daño de raíces a frentista		
	TIPO DE CORTE DE RAÍZ					
	Corte de Raices Superficial sin poda aérea			Corte de Raices P		
	Corte de Raices Superficial con poda aérea			Corte de Raices P		
	Corte de Raices Superficial y profunda sin poda aérea			Corte de Raices S		
	Reparar, ampliar o achicar plantera			*Colocar las dimensiones finales d		
	M2 de vereda a reparar					
	ENCUADRE NORMATIVO					
	Garantizar la seguridad de personas y/o bienes.			Por el trazado o mar		
	Mantener y conservar el arbolado público.					
	INTERVENCIÓN PLANTACIÓN					
	Especie a plantar			Reparar, ampliar o		
				*Colocar las dimensiones lineales		
	M2 de vereda a reparar					
	APARTADO PARA INTERVENCIÓN CR/EXTRACCIÓN					
		Extremo	X			
		Alto				

[illegible]

INSPECCION N°:		5626	
FECHA:	3/29/2023		
N°	419	REF	LD
		UBICACIÓN INEXISTENTE	
		Menor a 45°	
INCLINACIÓN		Mayor a 45°	
		Sin inclinación	X
CIÓN DE LA ACIÓN	Hacia la calle		
	Hacia la propiedad		
	Hacia la vereda		
NO VISIBLE			
		PLANTACIÓN	
esivas y/o cruzadas			
bradas y/o fisuradas			
cavidades, tumores y/o canchros			
erferencia/despeje			
mplares > 20 m de altura			
var el arbolado público.			

Fuste menor a 2,5 cm			
Pérdida más del 40% de la circunferencia del fuste			
Ramas secundarias : más del 40% de la circunferencia			
Sin otros defectos importantes			X
Presencia de ramas quebradas/ rotas , tocones			
Cavidad muy avanzada del tronco o cavidad/es			
Fuste dividido en dos partes			
Rotura de raíces desde fuste hacia ramas primarias			
Ángulo mayor a 45 ° con rotura de raíz			
Más del 40% de raíces en su RCR			

[illegible]

PRIORITY	Media		
	Baja		
	Sin prioridad		
			
SEBASTIAN GALLUCCI			
34400243			



GOBIERNO DE LA CIUDAD DE BUENOS AIRES
"1983-2023. 40 Años de Democracia"

Hoja Adicional de Firmas
Informe gráfico

Número:

Buenos Aires,

Referencia: Creacion de documento, peticion desde Expediente Electrónico EX-2023-21608053- - GCABA-COMUNA4

El documento fue importado por el sistema GEDO con un total de 8 pagina/s.

Digitally signed by Comunicaciones Oficiales
DN: cn=Comunicaciones Oficiales
Date: 2023.06.05 12:42:58 -03'00'

Digitally signed by Comunicaciones
Oficiales
DN: cn=Comunicaciones Oficiales
Date: 2023.06.05 12:42:58 -03'00'



G O B I E R N O D E L A C I U D A D D E B U E N O S A I R E S
"1983-2023. 40 Años de Democracia"

Resolución Presidencia Junta Comuna

Número: RS-2023-25000928-GCABA-COMUNA14

Buenos Aires, Viernes 30 de Junio de 2023

Referencia: S/EX-2023-21431785-GCABA-COMUNA14

VISTO: La Constitución de la Ciudad Autónoma de Buenos Aires; las leyes N° 1777 y N° 3263/09, el Decreto N°166/13; el informe técnico N° 413/23, el expediente electrónico EX-2023-21431785-GCABA-COMUNA14 y

CONSIDERANDO:

Que por el actuado citado en el visto tramita la actuación iniciada en orden al mal estado de un ejemplar arbóreo emplazado en la calle Kennedy 2894 Frente, de esta Ciudad de Buenos Aires;

Que obra en el expediente de referencia el informe técnico elaborado por la inspectora de Arbolado de esta repartición, el cual aconseja la remoción de dicho ejemplar por motivos de seguridad y al que “brevitatis causae” corresponderá remitirse;

Que, sobre el particular, la Constitución de la Ciudad Autónoma de Buenos Aires establece en su artículo 127 que las Comunas son unidades de gestión política y administrativa con competencia territorial;

Que, asimismo, de conformidad con el artículo 128 del mismo cuerpo legal ejercen funciones de planificación, ejecución y control en forma exclusiva y concurrente con el Gobierno de la Ciudad respecto de las materias de su competencia;

Que, a su turno, el artículo 26 de la Constitución de la Ciudad establece: “El ambiente es patrimonio común. Toda persona tiene derecho a gozar de un ambiente sano, así como el deber de preservarlo y definirlo en provecho de las generaciones presentes y futuras”;

Que, en virtud de los mencionados mandatos constitucionales, se sancionó la Ley N° 1.777 la cual tiene por finalidad, entre otras, promover la descentralización de las funciones del Gobierno de la Ciudad, preservando su integridad territorial, mejorar la eficiencia y la calidad de las prestaciones que brinda el Gobierno de la Ciudad, así como asegurar el desarrollo sustentable;

Que dicha ley especifica en su artículo 10 que las Comunas tienen a su cargo en forma exclusiva: "b) La planificación, ejecución y control de los trabajos de mantenimiento de los espacios verdes, de conformidad con la Ley de presupuesto";

Que, a su turno, el artículo 47 de la citada ley establece que el Poder Ejecutivo implementa un proceso de transición que comprende, entre otras cuestiones, la transferencia gradual de competencias centralizadas a las unidades descentralizadas, en virtud de la aplicación del Título II;

Que en ese marco es dictado el Decreto 166/13, disponiendo este en su artículo 1° la transferencia a las Comunas de la Ciudad Autónoma de Buenos Aires de las misiones, funciones y responsabilidades establecidas en la Ley N° 3.263 (Ley de Arbolado) con las excepciones puntuales que ella explicita;

Que esa ley tiene por objeto proteger e incrementar el Arbolado Público Urbano, implementando los requisitos técnicos y administrativos a los que ajustar las tareas de intervención sobre los mismos;

Que asimismo faculta a la autoridad de aplicación en su artículo 15 a talar o extraer especies arbóreas cuando “por su estado sanitario, fisiológico o por sus condiciones físicas no sea posible su recuperación” (inc. b) y “para garantizar la seguridad de las personas y/o bienes” (inc. c);

Que, mediante el informe técnico citado, el inspector de Arbolado a cargo de esta Junta Comunal manifiesta que: se observa la caída de un ejemplar de “Peltophorum dubium”, nombre vulgar “Ibirá Pitá”, de 26 m de altura y 110 cm de DAP. Se observa que el ejemplar se encontraba caído atravesando toda la calle desde la vereda de la Plaza Alzaga hacia la vereda de enfrente. Dicho ejemplar se había descalzado por completo cayendo encima de dos automóviles que estaban estacionados sobre la calle. Los automóviles afectados fueron un Toyota Corolla patente AA232 TH y un Fiat patente AA934 KO, quedando ambos autos con un grado de destrucción severo. También afectó el frente de una obra en construcción, rompiendo toda la estructura de cerramiento de la obra y el interior del mismo. Con lo que respecta al árbol, el mismo se encontraba en buen estado sanitario. Con el aspecto estructural, presentaba una leve inclinación hacia la calzada. Luego de la caída, se observó que su sistema radical estaba en buen estado con sus raíces vitales, sin embargo, se observaba que era acotado teniendo en cuenta el gran porte que tenía dicho árbol.

Que, consecuentemente y por estrictas cuestiones de seguridad y Orden Público, corresponde dictar el acto administrativo que, con fundamento a lo expuesto, autorice la extracción del ejemplar involucrado;

Por ello y en uso de las facultades que le son propias,

EL PRESIDENTE DE LA JUNTA COMUNAL DE LA COMUNA 14

RESUELVE:

Artículo 1°. Autorízase a la Empresa Adjudicataria Mantelectric I.C.I.S.A., C.U.I.T. N°30-52029200-0, a que, en el marco del contrato vigente, proceda a extraer por cuenta y orden del GCBA el ejemplar arriba mencionado emplazado en la calle Kennedy 2894 Frente, de esta Ciudad de Buenos Aires. -

Artículo 2°. Regístrese. Publíquese en el Boletín Oficial de la Ciudad Autónoma de Buenos Aires.

Cumplido, archívese. -

Digitally signed by Martin Oscar Cantera
Date: 2023.06.30 14:49:45 ART
Location: Ciudad Autónoma de Buenos Aires

Martin Oscar Cantera
Presidente Junta Comunal
JUNTA COMUNAL 14
AREA JEFE DE GOBIERNO

Digitally signed by Comunicaciones
Oficiales
DN: cn=Comunicaciones Oficiales
Date: 2023.06.30 14:49:48 -03'00'



Gobierno de la Ciudad Autónoma de Buenos Aires

"1983-2023. 40 Años de Democracia"

Ciudad Autónoma de Buenos Aires, 5 de mayo de 2023.

Informe N°27/23, John Fitzgerald Kennedy 2894 Frente.

En el día de la fecha se recibe un llamado por la caída de un ejemplar sobre la Plaza Martin de Alzaga.



Cuando se llega al lugar se observa la caída de un ejemplar de "*Peltophorum dubium*", nombre vulgar "Ibirá Pitá", de 26 m de altura y 110 cm de DAP.

Se observa que el ejemplar se encontraba caído atravesando toda la calle desde la vereda de la Plaza Alzaga hacia la vereda de enfrente. Dicho ejemplar se había descalzado por completo cayendo encima de dos automóviles que estaban estacionados sobre la calle. Los automóviles afectados fueron un Toyota Corolla patente AA232 TH y un Fiat patente AA934 KO, quedando ambos autos con un grado de destrucción severo.

También afectó el frente de una obra en construcción, rompiendo toda la estructura de cerramiento de la obra y el interior del mismo.

Con lo que respecta al árbol, el mismo se encontraba en buen estado sanitario. Con el aspecto estructural, presentaba una leve inclinación hacia la calzada. Luego de la caída, se observó que su sistema radical estaba en buen estado con sus raíces vitales, sin embargo, se observaba que era acotado teniendo en cuenta el gran porte que tenía dicho árbol.

Se adjuntan imágenes.







Renso Peredo

DNI 34008132

Inspector de Arbolado C14