



**G O B I E R N O D E L A C I U D A D D E B U E N O S A I R E S**  
"1983-2023. 40 Años de Democracia"

**Resolución Presidencia Junta Comuna**

**Número:**

Buenos Aires,

**Referencia:** Resolución Arbolado MARZO 2023

---

**VISTO:** La Constitución de la Ciudad de Buenos Aires, las Leyes N° 3263/2009 Arbolado Público Urbano y N° 1777/2005 Ley Orgánica de Comunas, el Decreto N° 166/GCABA/2013, la Licitación Pública N° 156/SIGAF/2019 y las Planillas de Inspección N° 0061 a 0079 y las fotografías previas de cada ejemplar, obrantes en el informe N° IF-2023-10406493-GCABA-COMUNA8, vinculado a la presente como archivo de trabajo, y

**CONSIDERANDO:**

Que conforme surge del artículo 10 inciso a) de la Ley N° 1777, concordante con lo establecido por el artículo 128 de la Constitución de la Ciudad de Buenos Aires, las Comunas tienen competencia exclusiva en materia de planificación, ejecución y control de los trabajos de mantenimiento urbano de las vías secundarias y otras de menor jerarquía, según normativa vigente;

Que con fecha 7 de mayo de 2013 se sancionó el Decreto N° 166/2013 por medio del cual se transfirió a las Comunas de la Ciudad Autónoma de Buenos Aires las misiones, funciones y responsabilidades establecidas en la Ley N° 3263, a excepción de las previstas en el artículo 1° de dicho Decreto, todo ello de conformidad con las competencias otorgadas por la Constitución de la Ciudad de Buenos Aires y por la Ley N° 1777;

Que la Ley N° 3263 de arbolado público urbano prevé en su artículo 15 que la Autoridad de Aplicación podrá efectuar tareas de tala o extracción en diferentes supuestos;

Que conforme la delegación efectuada por el Decreto N° 166/2013 corresponde a las Comunas la aplicación del artículo 15 de la Ley N° 3263, a excepción de los casos previstos en los incisos d), e) y g) del mismo;

Que de ello se desprende que la Comuna podrá disponer la extracción de árboles en aquellos casos en que el árbol esté seco, o que por su estado sanitario, fisiológico o por sus condiciones físicas no sea posible su recuperación o para garantizar la seguridad de las personas y/o bienes, o cuando se encuentre fuera de la línea de plantación respecto al resto de los árboles de la vereda, constituyendo un obstáculo;

Que asimismo, el último párrafo del mismo artículo establece que siempre que no mediaran situaciones excepcionales que no admitan demora, se deberá fijar un cartel junto al ejemplar a ser extraído o talado por el plazo de diez (10) días corridos, en el que se informe sobre las circunstancias que motivan la decisión respectiva, indicando las vías de contacto con la autoridad competente;

Que la Ley N° 3263 establece, en sus artículos 5° a 7°, los recaudos a seguir en caso de plantación y/o

reposición de arbolado público urbano;

Que el artículo 28 e incisos concordantes del art. 27 de la ley N° 1777, ponen en cabeza del Presidente de la Junta Comunal funciones de administración general;

Que de acuerdo a lo que surge de los informes de Inspección y fotografías previas de cada ejemplar, citados en el visto y a lo indicado por el sector comunal de Inspectores de Arbolado mediante las actas de inspección y fotografías del anexo, corresponde efectuar las extracciones de los ejemplares ubicados en las calles **Aquino 5180 LA, Av. Argentina 5900 LA1 (boulevard), José P. T. Batlle y Ordóñez 5866, José P. T. Batlle y Ordóñez 6712, Av. Cnel. Esteban Bonorino 3569, Juan P. Calou 5286, Cañada de Gómez 5060, Cóndor 2327, Cóndor 2526/28, Itaquí 2594, Larrazábal 3384, Miralla 2616 LA, J. I. Rucci 3257, J. I. Rucci 3673 LD, J. I. Rucci 3916 EXACTA, Av. Soldado de la Frontera 5299 LD1, Zelarrayán 4948 LA, Zelarrayán 5868, Zelarrayán 6283, Zelarrayán 6368**, en un todo de acuerdo a la normativa vigente.

Por ello, y en uso de las facultades que le son propias,

## **EL PRESIDENTE DE LA JUNTA COMUNAL**

### **DE LA COMUNA N° 8**

#### **RESUELVE**

**Artículo 1°.-** Autorízase a la Empresa MIICA S.A. CUIT N° 30-60812520-1 destinada por cuenta y cargo de esta Comuna, a realizar tareas de extracción de los ejemplares ubicados en las calles **Aquino 5180 LA, Av. Argentina 5900 LA1 (boulevard), José P. T. Batlle y Ordóñez 5866, José P. T. Batlle y Ordóñez 6712, Av. Cnel. Esteban Bonorino 3569, Juan P. Calou 5286, Cañada de Gómez 5060, Cóndor 2327, Cóndor 2526/28, Itaquí 2594, Larrazábal 3384, Miralla 2616 LA, J. I. Rucci 3257, J. I. Rucci 3673 LD, J. I. Rucci 3916 EXACTA, Av. Soldado de la Frontera 5299 LD1, Zelarrayán 4948 LA, Zelarrayán 5868, Zelarrayán 6283, Zelarrayán 6368**, conforme a las planillas de Inspección presentadas en Anexo de la presente y que a todos sus efectos, forman parte de esta Resolución.

**Artículo 2°.-** Cumplidas las extracciones dispuestas en el artículo precedente, se deberán plantar nuevos ejemplares en los lugares ocupados por los extraídos, de acuerdo a lo establecido en el capítulo II de la Ley N° 3263.

**Artículo 3°.-** Fíjese un cartel junto al/los ejemplar/es a ser talado/s por el plazo de diez (10) días corridos, en el que se informe sobre las circunstancias que motivan la decisión respectiva, indicando las vías de contacto con la autoridad competente.

**Artículo 4°.-** Comuníquese a la Junta Comunal. Regístrese. Publíquese en el Boletín Oficial de la Ciudad de Buenos Aires. Notifíquese. Cumplido, archívese.-

GOBIERNO DE LA CIUDAD DE BUENOS AIRES		PLANILLA DE INSPECCION DE ARBOLES		INSPECCION N°	
G.C.B.A.		AVISO: <u>OFICIO</u>		FECHA DE RELEVAMIENTO: <u>6-2-23</u>	
ARME		UBICACIÓN DEL ARBOL		CALLE	
		<u>AQUINO</u>		N° <u>5180 LA</u>	
ESPECIE BOTANICA		<u>PARAISO</u>			
ARBOL SECO		<input checked="" type="checkbox"/>		ARBOL SEMISECO <input type="checkbox"/>	
PARAMETROS MECANICOS Y SANITARIOS DEL ARBOL					
ALTURA APROX (m)		<u>8</u>		INCLINACION: SI / <u>NO</u> Mayor a 45° <input type="checkbox"/>	
DAP (cm)		<u>60</u>		Menor a 45° <input type="checkbox"/>	
ORIENTACION DE LA INCLINACION		Hacia la calle <input type="checkbox"/>			
		Hacia la propiedad <input type="checkbox"/>			
		Hacia el largo de la vereda <input type="checkbox"/>			
COPA DESBALANCEADA		<input checked="" type="checkbox"/>		DESCOPADO <input type="checkbox"/>	
				DESCOPADO Y BROTADO <input type="checkbox"/>	
FUSTE		DESCORTEZAMIENTO <input checked="" type="checkbox"/>		FRUCTIFICACIONES FUNGICAS <input type="checkbox"/>	
		Cavidades		CODOMINANCIAS <input type="checkbox"/>	
		basal		CHORREADOS <input type="checkbox"/>	
		media		Cavidad longitudinal en el fuste (m) <input type="checkbox"/>	
		alta		Espesor de pared remanente (cm) <input type="checkbox"/>	
		pequeñas			
		grandes			
RAIZ		Expuesta		Provoca fisuras en el frente de la propiedad: SI / <u>NO</u>	
		Levanta vereda: m²		<u>4.40</u> <u>SOLADO</u> <u>NA</u>	
RAMAS		Quebradas/ Fisuradas		Codominancias <input type="checkbox"/>	
		Secas/ Secas en las puntas		Con mal ángulo de inserción <input type="checkbox"/>	
		Con cavidades/ Tumores o Cancros		Tocones <input type="checkbox"/>	
		Bajas		Que invaden espacio aéreo <input type="checkbox"/>	
		Excesivas/ Cruzadas			
HOJAS		De coloración anormal		Síntomas de enfermedades <input type="checkbox"/>	
		Con manchas foliares		Defoliación total / parcial <input type="checkbox"/>	
		Con signos de insectos			
Recomendaciones del Inspector:					
A: Objetivos de poda: Reducción Riesgo/ Eliminar interferencias/ Reducir sombra/resistencia al viento/mejorar la estetica					
B: Tipos de poda: Formación/ Limpieza/ Aclareo/ Refaldado/Reducción de copa/ Terciado/ Balanceo					
C: <u>Extracción</u> D: Tratamiento sanitario E: Trasplante F: Corte de raíces					
SUPEFRFICIAL <input type="checkbox"/>					
PROFUNDA <input type="checkbox"/>					
Observaciones: <u>PR ALTA. SECO Y DAÑADO</u>					
<u>SIN VEREDA NI PLANTON</u>					
Datos del Inspector/Verificador					
Nombre y Apellido		Firma		FM ó DNI	
<u>GARCIA MEMBRANO</u>		<u>[Firma]</u>		<u>3534623</u>	





GOBIERNO DE LA CIUDAD DE BUENOS AIRES	
PLANILLA DE INSPECCION DE ARBOLES	
G.C.B.A.	INSPECCION N°
AVISO: 5000 68 396 / 23	FECHA DE RELEVAMIENTO: 6 / 2 / 2023
ARME:	
UBICACION DEL ARBOL	
CALLE: Av. Argentina (boulevard)	N° 5900 (LA1)
ESPECIE BOTANICA: N.N.	
ARBOL SECO: <input checked="" type="checkbox"/>	ARBOL SEMISECO: <input type="checkbox"/>
PARAMETROS MECANICOS Y SANITARIOS DEL ARBOL	
ALTURA APROX (m): 4	INCLINACION: SI / <input checked="" type="radio"/> NO Mayor a 45°
DAP (cm): 10	Menor a 45°: <input type="checkbox"/>
ORIENTACION DE LA INCLINACION: Hacia la calle	
Hacia la propiedad: <input type="checkbox"/>	
Hacia el largo de la vereda: <input type="checkbox"/>	
COPA DESBALANCEADA: <input type="checkbox"/>	DESCOPADO: <input type="checkbox"/>
DESCOPADO Y BROTADO: <input type="checkbox"/>	
FUSTE	DESCORTEZAMIENTO: <input type="checkbox"/>
	Cavidades: <input type="checkbox"/>
	basal: <input type="checkbox"/>
	media: <input type="checkbox"/>
	alta: <input type="checkbox"/>
	pequeñas: <input type="checkbox"/>
	grandes: <input type="checkbox"/>
RAIZ	Provoca fisuras en el frente de la propiedad: SI / <input checked="" type="radio"/> NO
Expuesta	Ancho de vereda: <input type="checkbox"/>
Levanta vereda: m²	Código de vereda: <input type="checkbox"/>
RAMAS	Quebradas/ Fisuradas
	Secas/ Secas en las puntas
	Con cavidades/ Tumores o Cancros
	Bajas
	Excesivas/ Cruzadas
HOJAS	De coloración anormal
	Con manchas foliares
	Con signos de insectos
Sintomas de enfermedades	
Defoliación: total / parcial	
Recomendaciones del Inspector:	
A: Objetivos de poda: Reducción Riesgo/ Eliminar interferencias/ Reducir sombra/resistencia al viento/mejorar la estética	
B: Tipos de poda: Formación/ Limpieza/ Aclareo/ Refaldado/Reducción de copa/ Terciado/ Balanceo	
C: Extracción	
D: Tratamiento sanitario E: Trasplante F: Corte de raíces	
SUPERFICIAL: <input type="checkbox"/>	
PROFUNDA: <input type="checkbox"/>	
Observaciones:	
MÉTODO DE INSPECCIÓN: VISUAL	
PRIORIDAD: MUY ALTA / ALTA / <input checked="" type="radio"/> MEDIA / BAJA / MUY BAJA	
Se solicita la extracción del ejemplar por encontrarse seco. Sobre boulevard.	
Datos del Inspector/Verificador	
Nombre y Apellido	Firma
	27592814
	FM 4 DNI




GOBIERNO DE LA CIUDAD DE BUENOS AIRES	
PLANILLA DE INSPECCION DE ARBOLES	
INSPECCION N°	
AVISO: <u>oficio</u>	FECHA DE RELEVAMIENTO: <u>4/11/2023</u>
ARME	
UBICACIÓN DEL ARBOL	
CALLE <u>Batlle y Ordóñez</u>	N° <u>5866</u>
ESPECIE BOTANICA <u>Ligustrum</u>	
ARBOL SECO <input checked="" type="checkbox"/>	ARBOL SEMISECO <input type="checkbox"/>
PARAMETROS MECANICOS Y SANITARIOS DEL ARBOL	
ALTURA APROX (m) <u>4</u>	INCLINACION: SI / NO Mayor a 45° <input type="checkbox"/> Menor a 45° <input type="checkbox"/>
DAP (cm) <u>24</u>	ORIENTACION DE LA INCLINACION
	Hacia la calle <input type="checkbox"/>
	Hacia la propiedad <input type="checkbox"/>
	Hacia el largo de la vereda <input type="checkbox"/>
COPA DESBALANCEADA <input type="checkbox"/>	DESCOPADO <input type="checkbox"/>
	DESCOPADO Y BROTADO <input type="checkbox"/>
FUSTE	DESCORTEZAMIENTO <input type="checkbox"/>
	Cavidades
	basal <input type="checkbox"/>
	media <input type="checkbox"/>
	alta <input type="checkbox"/>
	pequeñas <input type="checkbox"/>
	grandes <input type="checkbox"/>
RAIZ	Expuesta <input type="checkbox"/>
	Levanta vereda: m² <input type="checkbox"/>
	Provoca fisuras en el frente de la propiedad: SI / NO <input type="checkbox"/>
	Ancho de vereda: <input type="checkbox"/>
	Código de vereda: <input type="checkbox"/>
RAMAS	Quebradas/ Fisuradas <input type="checkbox"/>
	Secas/ Secas en las puntas <input type="checkbox"/>
	Con cavidades/ Tumores o Cancros <input type="checkbox"/>
	Bajas <input type="checkbox"/>
	Excesivas/ Cruzadas <input type="checkbox"/>
HOJAS	De coloración anormal <input type="checkbox"/>
	Con manchas foliares <input type="checkbox"/>
	Con signos de insectos <input type="checkbox"/>
Recomendaciones del inspector:	
A: Objetivos de poda: Reducción Riesgo/ Eliminar interferencias/ Reducir sombra/resistencia al viento/mejorar la estética	
B: Tipos de poda: Formación/ Limpieza/ Aclareo/ Refaldado/Reducción de copa/ Terciado/ Balanceo	
C: Extracción	D: Tratamiento sanitario
E: Trasplante	F: Corte de raíces
SUPERFICIAL <input type="checkbox"/>	PROFUNDA <input type="checkbox"/>
Observaciones:	
MÉTODO DE INSPECCIÓN: VISUAL	
<u>Arbol seco, proceso irreversible</u>	
<u>Presunta descortezamiento en la base y pudrición de madera</u>	
<u>Primeridad media</u>	
Datos del Inspector/Verificador	
<u>Eugenio Villafañe</u>	<u>Eugenio Villafañe</u>
Nombre y Apellido	Firma
	36905700
	FM ó DNI







GOBIERNO DE LA CIUDAD DE BUENOS AIRES		PLANILLA DE INSPECCION DE ARBOLES	
		INSPECCION N°	
AVISO: <u>Oficio</u>		FECHA DE RELEVAMIENTO: <u>5/11/2023</u>	
ARME: <u>                    </u>			
UBICACIÓN DEL ARBOL			
CALLE: <u>Bottle y Cardonez</u>		N°: <u>6712</u>	
ESPECIE BOTANICA: <u>Ligustro</u>			
ARBOL SECO: <input checked="" type="checkbox"/>		ARBOL SEMISECO: <input type="checkbox"/>	
PARAMETROS MECANICOS Y SANITARIOS DEL ARBOL			
ALTURA APROX (m): <u>8</u>		INCLINACION: SI/ NO <input checked="" type="checkbox"/> Mayor a 45°	
DAP (cm): <u>65</u>		Menor a 45° <input type="checkbox"/>	
ORIENTACION DE LA INCLINACION		Hacia la calle <input type="checkbox"/>	
		Hacia la propiedad <input type="checkbox"/>	
		Hacia el largo de la vereda <input type="checkbox"/>	
COPA DESBALANCEADA: <input type="checkbox"/>		DESCOPADO: <input type="checkbox"/>	
		DESCOPADO Y BROTADO: <input type="checkbox"/>	
FUSTE	DESCORTEZAMIENTO: <input type="checkbox"/>		FRUCTIFICACIONES FUNGICAS: <input type="checkbox"/>
	CAVIDADES: <input type="checkbox"/>		CODOMINANCIAS: <input type="checkbox"/>
	pequeñas: <input type="checkbox"/>	basal: <input type="checkbox"/>	media: <input type="checkbox"/>
	grandes: <input type="checkbox"/>	alta: <input type="checkbox"/>	alta: <input type="checkbox"/>
RAIZ: <input type="checkbox"/>		Provoca fisuras en el frente de la propiedad: SI / NO <input type="checkbox"/>	
Levanta vereda: m²: <input type="checkbox"/>		Ancho de vereda: <input type="checkbox"/>	
Quebradas/ Fisuradas: <input type="checkbox"/>		Código de vereda: <input type="checkbox"/>	
Secas/ Secas en las puntas: <input type="checkbox"/>		Codominancias: <input type="checkbox"/>	
Con cavidades/ Tumores o Cancros: <input type="checkbox"/>		Con mal ángulo de inserción: <input type="checkbox"/>	
Bajas: <input type="checkbox"/>		Tocones: <input type="checkbox"/>	
Excesivas/ Cruzadas: <input type="checkbox"/>		Que invaden espacio aéreo: <input type="checkbox"/>	
HOJAS: <input type="checkbox"/>		Síntomas de enfermedades: <input type="checkbox"/>	
De coloración anormal: <input type="checkbox"/>		Defoliación total / parcial: <input type="checkbox"/>	
Con manchas foliares: <input type="checkbox"/>			
Con signos de insectos: <input type="checkbox"/>			
<b>Recomendaciones del Inspector:</b>			
A: Objetivos de poda: Reducción Riesgo/ Eliminar interferencias/ Reducir sombra/resistencia al viento/mejorar la estética			
B: Tipos de poda: Formación/ Limpieza/ Aclareo/ Refaldado/Reducción de copa/ Terciado/ Balanceo			
C: Extracción <input checked="" type="checkbox"/> D: Tratamiento sanitario <input type="checkbox"/> E: Trasplante <input type="checkbox"/> F: Corte de raíces <input type="checkbox"/>			
		SUPERFICIAL: <input type="checkbox"/>	
		PROFUNDA: <input type="checkbox"/>	
Observaciones:			
MÉTODO DE INSPECCIÓN: VISUAL			
<u>Se solicita extracción de fuste seco</u>			
<u>sin veredo.</u>			
<u>Extracción</u>			
<u>Brindar ayuda</u>			
Datos del Inspector/Verificador			
<u>Ernesto Cabrera</u>		<u>[Firma]</u>	
Nombre y Apellido		Firma	
		<u>20004195</u>	
		FM ó DNI	



GOBIERNO DE LA CIUDAD DE BUENOS AIRES	
PLANILLA DE INSPECCION DE ARBOLES	
INSPECCION N°	
AVISO: <u>Oficio</u>	FECHA DE RELEVAMIENTO: <u>10/1/23</u>
UBICACION DEL ARBOL	
CALLE: <u>Bonorino</u>	N° <u>3569</u>
ESPECIE BOTANICA: <u>Fresno</u>	
ARBOL SECO	ARBOL SEMISECO
PARAMETROS MECANICOS Y SANITARIOS DEL ARBOL	
INCLINACION: SI <input checked="" type="radio"/> NO <input type="radio"/> Mayor a 45°	
Menor a 45°	
ALTURA APROX (m): <u>8</u>	
DAP (cm): <u>36</u>	ORIENTACION DE LA INCLINACION
	Hacia la calle
	Hacia la propiedad
	Hacia el largo de la vereda
COPA DESBALANCEADA	DESCOPADO
DESCOPADO Y BROTADO	
FUSTE	DESCORTEZAMIENTO
	Cavidades
	basal
	media
	alta
	pequeñas
	grandes
RAIZ	Expuesta
	Levanta vereda: m²
	Provoca fisuras en el frente de la propiedad: SI / NO
	Ancho de vereda: <u>4.4</u>
	Código de vereda: <u>HA</u>
RAMAS	Quebradas/ Fisuradas
	Secas/ Secas en las puntas
	Con cavidades/ Tumores o Cancros
	Bajas
	Excesivas/ Cruzadas
HOJAS	De coloración anormal
	Con manchas foliares
	Con signos de insectos
Síntomas de enfermedades	
Defoliación total / parcial	
Recomendaciones del Inspector:	
A: Objetivos de poda: Reducción Riesgo/ Eliminar interferencias/ Reducir sombra/resistencia al viento/mejorar la estética	
B: Tipos de poda: Formación/ Limpieza/ Aclareo/ Refaldado/Reducción de copa/ Terciado/ Balanceo	
C: Extracción	D: Tratamiento sanitario
E: Trasplante	F: Corte de raíces
SUPERFICIAL	
PROFUNDA	
Observaciones:	
MÉTODO DE INSPECCIÓN: VISUAL	
Prioridad media	
Cancro medio. Cavidad en la base de las ramas principales. Regresión de copa.	
Datos del Inspector/Verificador	
F. Rossi	
Nombre y Apellido	Firma
	228111499
	FM ó DNI





GOBIERNO DE LA CIUDAD DE BUENOS AIRES  
PLANILLA DE INSPECCIÓN DE ARBOLES

INSPECCIÓN N° \_\_\_\_\_  
FECHA DE RELEVAMIENTO: 13/02/23

AVISO: 50082490/23

ARME \_\_\_\_\_

UBICACIÓN DEL ÁRBOL \_\_\_\_\_

CALLE Calau N° 5286

ESPECIE BOTÁNICA Porosio

ÁRBOL SECO ☒ ÁRBOL SEMISECO ☐

PARAMETROS MECANICOS Y SANITARIOS DEL ÁRBOL

INCLINACIÓN: SI / NO Mayor a 45° ☐ Menor a 45° ☐

ALTURA APROX (m) 6

DAP (cm) 20

ORIENTACIÓN DE LA INCLINACIÓN

Hacia la calle	<input type="checkbox"/>
Hacia la propiedad	<input type="checkbox"/>
Hacia el largo de la vereda	<input type="checkbox"/>

COPA DESBALANCEADA ☐ DESCOPADO ☐ DESCOPADO Y BIOTADO ☐

FUSTE

	Cavidades			FRUCTIFICACIONES FUNGICAS
	basal	media	alta	
pequeñas	<input type="checkbox"/>	<input type="checkbox"/>	<input type="checkbox"/>	CODOMINANCIAS
grandes	<input type="checkbox"/>	<input type="checkbox"/>	<input type="checkbox"/>	CHORREADOS
				Cavidad longitudinal en el fuste (m)
				Espesor de pared remanente (cm)

RAIZ

Expuesta	Provoca fisuras en el frente de la propiedad: SI / NO
Levanta vereda: m²	Ancho de vereda: Código de vereda:

RAMAS

Quebradas/ Fisuradas	Codominancias
Secas/ Secas en las puntas	Con mal ángulo de inserción
Con cavidades/ Tumores o Cancros	Tocones
Bajas	Que invaden espacio aéreo
Excesivas/ Cruzadas	

HOJAS

De coloración anormal	Síntomas de enfermedades
Con manchas foliares	Defoliación total / parcial
Con signos de insectos	

**Recomendaciones del Inspector:**

A: Objetivos de poda: Reducción Riesgo/ Eliminar interferencias/ Reducir sombra/resistencia al viento/mejorar la estética

B: Tipos de poda: Formación/ Limpieza/ Aclareo/ Refaldado/Reducción de copa/ Terciado/ Balanceo

C: Extracción D: Tratamiento sanitario E: Trasplante F: Corte de raíces

SUPERFICIAL ☐ PROFUNDA ☐

Observaciones: Arbol. Seco

MÉTODO DE INSPECCIÓN: VISUAL Se solicita extracción Brindes Indio

Datos del Inspector/Verificador


[Firma] Estimio Cobruo 26004195

Nombre y Apellido Firma FM ó DNI







GOBIERNO DE LA CIUDAD DE BUENOS AIRES		PLANILLA DE INSPECCION DE ARBOLES	
		INSPECCION N°	
AVISO: <u>500057303</u> <u>23</u>		FECHA DE RELEVAMIENTO: <u>31/1/2013</u>	
ARME			
UBICACIÓN DEL ARBOL			
CALLE	<u>Calle de Gomez</u>		N° <u>5060</u>
ESPECIE BOTANICA	<u>Ugustro</u>		
ARBOL SECO		ARBOL SEMISECO	<input checked="" type="checkbox"/>
PARAMETROS MECANICOS Y SANITARIOS DEL ARBOL			
ALTURA APROX (m)	<u>6</u>	INCLINACION: SI / NO	Mayor a 45° <input type="checkbox"/> Menor a 45° <input type="checkbox"/>
DAP (cm)	<u>25</u>	ORIENTACION DE LA INCLINACION	Hacia la calle <input type="checkbox"/> Hacia la propiedad <input type="checkbox"/> Hacia el largo de la vereda <input type="checkbox"/>
COPA DESBALANCEADA	<input type="checkbox"/>	DESCOPADO	<input type="checkbox"/>
		DESCOPADO Y BROTADO	<input type="checkbox"/>
FUSTE	DESCORTEZAMIENTO	<input checked="" type="checkbox"/>	FRUCTIFICACIONES FUNGICAS
		<u>Cavidades</u>	CODOMINANCIAS
		basal media alta	CHORREADOS
	pequeñas grandes		Cavidad longitudinal en el fuste (m)
RAIZ	Expuesta	Provoca fisuras en el frente de la propiedad: SI / NO	
	Levanta vereda: m²	Ancho de vereda:	Código de vereda:
RAMAS	Quebradas/ Fisuradas	<input checked="" type="checkbox"/>	Codominancias
	Secas/ Secas en las puntas	<input checked="" type="checkbox"/>	Con mal ángulo de inserción
	Con cavidades/ Tumores o Cancros	<input checked="" type="checkbox"/>	Tocones
	Bajas		Que invaden espacio aéreo
HOJAS	Excesivas/ Cruzadas		
	De coloración anormal	Síntomas de enfermedades	
	Con manchas foliares	Defoliación total / parcial	
Con signos de insectos			
Recomendaciones del Inspector:			
A: Objetivos de poda: Reducción Riesgo/ Eliminar interferencias/ Reducir sombra/resistencia al viento/mejorar la estetica			
B: Tipos de poda: Formación/ Limpieza/ Aclareo/ Refaldado/Reducción de copa/ Terciado/ Balanceo			
C: Extracción D: Tratamiento sanitario E: Trasplante F: Corte de raíces			
		SUPERFICIAL	<input type="checkbox"/>
		PROFUNDA	<input type="checkbox"/>
Observaciones:			
<u>Árbol semiseco con descortezamiento y fructificación</u>			
<u>por encima. Se observan canchales y descortezamiento también</u>			
<u>en sus ramas principales.</u>			
<u>Se respaldó de vereda.</u>			
<u>Propiedad municipal.</u>			
Datos del Inspector/Verificador			
<u>EKENIA VILLAFRANCA</u>		<u>E. Villafra</u>	<u>36905700</u>
Nombre y Apellido		Firma	FM ó DNI



GOBIERNO DE LA CIUDAD DE BUENOS AIRES			
PLANILLA DE INSPECCION DE ARBOLES			
G.C.B.A.		INSPECCION N°	
AVISO:	Oficio	FECHA DE RELEVAMIENTO: 15.12.23	
ARME			
UBICACION DEL ARBOL			
CALLE	CONDOR	N°	2327
ESPECIE BOTANICA	PARAISO		
ARBOL SECO	<input checked="" type="checkbox"/>	ARBOL SEMISECO	<input type="checkbox"/>
PARAMETROS MECANICOS Y SANITARIOS DEL ARBOL			
INCLINACION: SI <input checked="" type="checkbox"/> NO <input type="checkbox"/>		Mayor a 45° <input type="checkbox"/>	
ALTURA APROX (m)		Menor a 45° <input type="checkbox"/>	
DAF (cm)	6		
ORIENTACION DE LA INCLINACION		Hacia la calle <input type="checkbox"/>	
		Hacia la propiedad <input type="checkbox"/>	
		Hacia el largo de la vereda <input type="checkbox"/>	
COPA DESBALANCEADA	<input type="checkbox"/>	DESCOPADO	<input type="checkbox"/>
		DESCOPADO Y BROTADO <input type="checkbox"/>	
FUSTE	DESCORTEZAMIENTO	FRUCTIFICACIONES FUNGICAS	
	Cavidades	CODOMINANCIAS	
		CHORREADOS	
		Cavidad longitudinal en el fuste (m)	
	basal	media	alta
	pequeñas		
	grandes		
RAIZ	Expuesta	Provoca fisuras en el frente de la propiedad: SI <input checked="" type="checkbox"/> NO <input type="checkbox"/>	
	Levanta vereda: m²	Ancho de vereda: 4.47	Código de vereda: 6706
RAMAS	Quebradas/ Fisuradas	Codominancias	
	Secas/ Secas en las puntas	Con mal ángulo de inserción	
	Con cavidades/ Tumores o Cancros	Tocones	
	Bajas	Que invaden espacio aéreo	
	Excesivas/ Cruzadas		
HOJAS	De coloración anormal	Síntomas de enfermedades	
	Con manchas foliares	Defoliación total / parcial	
	Con signos de insectos		
Recomendaciones del Inspector:			
A: Objetivos de poda: Reducción Riesgo/ Eliminar interferencias/ Reducir sombra/resistencia al viento/mejorar la estética			
B: Tipos de poda: Formación/ Limpieza/ Aclareo/ Refaldado/Reducción de copa/ Terciado/ Balanceo			
C: Extracción	D: Tratamiento sanitario	E: Trasplante	F: Corte de raíces
			SUPERFICIAL <input type="checkbox"/>
			PROFUNDA <input type="checkbox"/>
Observaciones:			
MÉTODO DE INSPECCIÓN: VISUAL		PRIORIDAD: MUY ALTA <input checked="" type="checkbox"/> ALTA <input type="checkbox"/> MEDIA <input type="checkbox"/> BAJA <input type="checkbox"/> MUY BAJA <input type="checkbox"/>	
Sin vereda ni planton			
Arbol seco			
Datos del Inspector/Verificador			
GASTON MONTAN		35321667	
Nombre y Apellido		Firma	
		FM ó DNI	





GOBIERNO DE LA CIUDAD DE BUENOS AIRES			
PLANILLA DE INSPECCION DE ARBOLES			
G.C.B.A.		INSPECCION N°	
AVISO:	5000 69536/23		
ARME			
UBICACION DEL ARBOL	CALLE		
	CONDOR	N°	2526-28
ESPECIE BOTANICA	PARAISO		
ARBOL SECO	<input checked="" type="checkbox"/>	ARBOL SEMISECO	<input type="checkbox"/>
PARAMETROS MECANICOS Y SANITARIOS DEL ARBOL			
ALTURA APROX (m)	7	INCLINACION: SI / <input checked="" type="checkbox"/> NO	Mayor a 45° <input type="checkbox"/> Menor a 45° <input type="checkbox"/>
DAAP (cm)	60	ORIENTACION DE LA INCLINACION	
		Hacia la calle <input type="checkbox"/> Hacia la propiedad <input type="checkbox"/> Hacia el largo de la vereda <input type="checkbox"/>	
COPIA DESBALANCEADA	<input type="checkbox"/>	DESCOPADO	<input type="checkbox"/>
		DESCOPADO Y BROTO	
FUSTE	DESCORTEZAMIENTO		
	Cavidades		
	pequeñas	basal	media
	grandes		alta
RAIZ	Exposición		
	Levanta vereda: m³		
	Provoca fisuras en el frente de la propiedad: SI <input checked="" type="checkbox"/> NO <input type="checkbox"/>		
	Ancho de vereda: 4.70 Código de vereda: NA		
RAMAS	Quebradas/ Fisuradas		
	Secas/ Secas en las puntas		
	Con cavidades/ Tumores o Cánceros		
	Bajas		
	Excesivas/ Cruzadas		
HOJAS	De coloración anormal		
	Con manchas foliares		
	Con signos de insectos		
Recomendaciones del inspector:			
A: Objetivos de poda: Reducción Riesgo/ Eliminar interferencias/ Reducir sombra/resistencia al viento/mejorar la estética			
B: Tipos de poda: Formación/ Limpieza/ Aclareo/ Refaldado/Reducción de copa/ Terciado/ Balanceo			
C: Extracción <input checked="" type="checkbox"/> D: Tratamiento sanitario <input type="checkbox"/> E: Trasplante <input type="checkbox"/> F: Corte de raíces <input type="checkbox"/>			
SUPERFICIAL <input type="checkbox"/> PROFUNDA <input type="checkbox"/>			
Observaciones:			
MÉTODO DE INSPECCIÓN: VISUAL			
PRIORIDAD: MUY ALTA <input checked="" type="checkbox"/> ALTA <input type="checkbox"/> MEDIA <input type="checkbox"/> BAJA <input type="checkbox"/> MUY BAJA <input type="checkbox"/>			
FIN VEREDA M PLANTERAS			
ARBOL SECO			
Datos del inspector/Verificador			
GASTON HERNANDEZ		3532623	
Nombre y Apellido		Firma	





G.O.B.A.		GOBIERNO DE LA CIUDAD DE BUENOS AIRES	
PLANILLA DE INSPECCION DE ARBOLES		INSPECCION N°	
AVISO:	SIN RECLAMOS		FECHA DE RELEVAMIENTO: 28/11/22
ARME			
UBICACION DEL ARBOL			
CALLE	ITAQUI	N°	2594
ESPECIE BOTANICA	CEPA		
ARBOL SECO		ARBOL SEMISECO	
PARAMETROS MECANICOS Y SANITARIOS DEL ARBOL			
ALTURA APROX (m)		INCLINACION: SI / NO	Mayor a 45°
DAP (cm)	70		Menor a 45°
ORIENTACION DE LA INCLINACION		Hacia la calle	
		Hacia la propiedad	
		Hacia el largo de la vereda	
PA DESBALANCEADA		DESCOPADO	
DESCORTEZAMIENTO		DESCOPADO Y BROTADO	
FUSTE	Cavidades		FRUCTIFICACIONES FUNGICAS
	basal	media	CODOMINANCIAS
pequeñas			CHORREADOS
grandes			Cavidad longitudinal en el fuste (m)
RAIZ	Expuesta		Espeor de pared remanente (cm)
	Levanta vereda: m²		
	Provoca fisuras en el frente de la propiedad: SI / NO		
	AV: 4.70		
RAMAS	Quebradas/ Fisuradas		Codominancias
	Secas/ Secas en las puntas		Con mal ángulo de inserción
	Con cavidades/ Tumores o Cancros		Tocones
	Bajas		Que invaden espacio aéreo
	Excesivas/ Cruzadas		
HOJAS	De coloración anormal		Síntomas de enfermedades
	Con manchas foliares		Defoliación total / parcial
	Con signos de insectos		
Recomendaciones del Inspector:			
A: Objetivos de poda: Reducción Riesgo/ Eliminar Interferencias/ Reducir sombra/resistencia al viento/mejorar la estetica			
B: Tipos de poda: Formación/ Limpieza/ Aclareo/ Refaldado/Reducción de copa/ Terciado/ Balanceo			
C: Extracción	D: Tratamiento sanitario	E: Trasplante	F: Corte de raíces
			SUPERFICIAL
			PROFUNDA
Observaciones:			
PR BAIA			
SIN VEREDA ni PLANTERA			
Datos del Inspector/Verificador			
GABRIEL HERMAN		3532623	
Nombre y Apellido		Firma	
		FM ó DNI	



GOBIERNO DE LA CIUDAD DE BUENOS AIRES  
PLANILLA DE INSPECCIÓN DE ARBOLES

INSPECCIÓN N° \_\_\_\_\_

FECHA DE RELEVAMIENTO: 3/1/23

AVISO: Oficio

ARME: \_\_\_\_\_

UBICACIÓN DEL ÁRBOL: \_\_\_\_\_

CALLE: Callarobol N° 3384

ESPECIE BOTÁNICA: Cedron

ÁRBOL SECO: ☒ ARBOL SEMISECO: ☐

PARAMETROS MECANICOS Y SANITARIOS DEL ÁRBOL

INCLINACIÓN: SI / NO Mayor a 45° ☐ Menor a 45° ☐

ALTURA APROX (m): 4

DAP (cm): 23

ORIENTACIÓN DE LA INCLINACIÓN: Hacia la calle ☐ Hacia la propiedad ☐ Hacia el largo de la vereda ☐

COPA DESBALANCEADA: ☐ DESCOPADO: ☐

DESCORTEZAMIENTO: ☐

FRUCTIFICACIONES FUNGICAS: ☐

CODOMINANCIAS: ☐

CHORREADOS: ☐

Cavidades: ☐

Cavidad longitudinal en el fuste (m): ☐

Espesor de pared remanente (cm): ☐

FUSTE: ☐

RAIZ: Expuesta ☐ Levanta vereda: m² ☐ Provoca fisuras en el frente de la propiedad: SI / NO ☐ Ancho de vereda: ☐ Código de vereda: ☐

RAMAS: Quebradas/ Fisuradas ☐ Secas/ Secas en las puntas ☐ Con cavidades/ Tumores o Cancros ☐ Bajas ☐ Excesivas/ Cruzadas ☐ Codominancias ☐ Con mal ángulo de inserción ☐ Tocones ☐ Que invaden espacio aéreo ☐

HOJAS: De coloración anormal ☐ Con manchas foliares ☐ Con signos de insectos ☐ Síntomas de enfermedades ☐ Defoliación total / parcial ☐

Recomendaciones del Inspector:

A: Objetivos de poda: Reducción Riesgo/ Eliminar interferencias/ Reducir sombra/resistencia al viento/mejorar la estética

B: Tipos de poda: Formación/ Limpieza/ Aclareo/ Refaldado/ Reducción de copa/ Terciado/ Balanceo

C: Extracción D: Tratamiento sanitario E: Trasplante F: Corte de raíces

SUPERFICIAL: ☐ PROFUNDA: ☐

Observaciones:

MÉTODO DE INSPECCIÓN: VISUAL

Se solicitó extracción de ejemplar seco

sin veredo

Extracción con Brindido Medio

Datos del Inspector/Verificador

Leontina Cobreo [Firma] 26004195

Nombre y Apellido Firma FM ó DNI





GOBIERNO DE LA CIUDAD DE BUENOS AIRES		PLANILLA DE INSPECCION DE ARBOLES	
INSECCION IV		FECHA DE RELEVAMIENTO: 27/1/23	
AVISO: 500053 199/23			
ARME			
UBICACION DEL ARBOL		(Av. Aco 2624)	
CALLE	Maralla	Nº	2616 LA
ESPECIE BOTANICA	Xx		
ARBOL SECO	X	ARBOL SEMISECO	
PARAMETROS MECANICOS Y SANITARIOS DEL ARBOL			
ALTURA APROX (m)	6	INCLINACION: SI / NO	Mayor a 45°
DAP (cm)	15		Menor a 45°
ORIENTACION DE LA INCLINACION		Hacia la calle	
		Hacia la propiedad	
		Hacia el largo de la vereda	
COPA DESBALANCEADA		DESCOPADO	
DESCORTEZAMIENTO	✓	DESCOPADO Y BROTADO	
FUSTE	Cavidades		
	basal	media	alta
	pequeñas		
	grandes		
RAIZ	Expuesta	Provoca fisuras en el frente de la propiedad: SI / NO	
	Levanta vereda: m	Ancho de vereda: Código de vereda:	
RAMAS	Quebradas/ Fisuradas	Codominancias	
	Secas/ Secas en las puntas	Con mal ángulo de inserción	
	Con cavidades/ Tumores o Cancros	Tocones	
	Bajas	Que invaden espacio aéreo	
Excesivas/ Cruzadas			
HOJAS	De coloración anormal	Síntomas de enfermedades	
	Con manchas foliares	Defoliación total / parcial	
	Con signos de insectos		
Recomendaciones del inspector:			
A: Objetivos de poda: Reducción Riesgo/ Eliminar interferencias/ Reducir sombra/resistencia al viento/mejorar la estética			
B: Tipos de poda: Formación/ Limpieza/ Adareo/ Refaldado/ Reducción de copa/ Terciado/ Balanceo			
C: Extracción D: Tratamiento sanitario E: Trasplante F: Corte de raíces			
SUPERFICIAL		PROFUNDA	
Observaciones:			
Mediante inspección manual se observó ejemplar seco, fuste q descortezamiento, copa totalmente defoliada. Proceso irreversible			
P. Bsp.			
Datos del Inspector/Verificador			
Galliahtis, Mario		Galliahtis	
Nombre y Apellido		Firma	
		33485827	
		FM ó DNI	








GOBIERNO DE LA CIUDAD DE BUENOS AIRES	
PLANILLA DE INSPECCION DE ARBOLES	
INSPECCION N°	
AVISO:	FECHA DE RELEVAMIENTO: 3/3/2023
ARME	
UBICACIÓN DEL ARBOL	
CALLE	MURGUIONDO N° 3734
ESPECIE BOTANICA	LIGOSTRUM LUCIDUM.
ARBOL SECO	ARBOL SEMISECO
PARAMETROS MECANICOS Y SANITARIOS DEL ARBOL	
ALTURA APROX (m)	INCLINACION: SI / NO Mayor a 45°
DAP (cm)	Menor a 45°
ORIENTACION DE LA INCLINACION	
Hacia la calle	
Hacia la propiedad	
Hacia el largo de la vereda	
COPA DESBALANCEADA	DESCOPADO
DESCOPADO Y BROTADO	
FUSTE	DESCORTEZAMIENTO
Cavidades	
basal media alta	
pequeñas grandes	
CODOMINANCIAS	
CHORREADOS	
Cavidad longitudinal en el fuste (m)	
Espesor de pared remanente (cm)	
RAIZ	Provoca fisuras en el frente de la propiedad: SI / NO
Levanta vereda: m²	Ancho de vereda: 2.80 Código de vereda: 664
RAMAS	Codominancias
Quebradas/ Fisuradas	Con mal ángulo de inserción
Secas/ Secas en las puntas	Tocones
Con cavidades/ Tumores o Cancros	Que invaden espacio aéreo
Bajas	
Excesivas/ Cruzadas	
HOJAS	Síntomas de enfermedades
De coloración anormal	Defoliación total / parcial
Con manchas foliares	
Con signos de insectos	
Recomendaciones del Inspector:	
A: Objetivos de poda: Reducción Riesgo/ Eliminar interferencias/ Reducir sombra/resistencia al viento/mejorar la estetica	
B: Tipos de poda: Formación/ Limpieza/ Aclareo/ Refaldado/Reducción de copa/ Terciado/ Balanceo	
C: Extracción	D: Tratamiento sanitario E: Trasplante F: Corte de raíces
SUPERFICIAL	
PROFUNDA	
Observaciones:	
MÉTODO DE INSPECCIÓN: VISUAL PRIORIDAD: MUY ALTA / ALTA / MEDIA / BAJA / MUY BAJA	
REALIZAR 2 PUNTERAS EN EL MISMO LUGAR	
DONDE ESTÁN DE 1,20 x 1,20 CM = 9,60 ML.	
Datos del Inspector/Verificador	
MONICA CHEVES	23.377.223
Nombre y Apellido	FM ó DNI



Extracción F.I

Murguiondo 3734



GOBIERNO DE LA CIUDAD DE BUENOS AIRES	
PLANILLA DE INSPECCION DE ARBOLES	
<div style="display: flex; justify-content: space-between;"> <div>  <p>G.C.B.A.</p> </div> <div> <p>INSPECCION N°</p> </div> </div>	
<p>AVISO: <u>Oficio</u></p>	
<p>ARME</p>	
<p>UBICACIÓN DEL ARBOL</p>	
<p>CALLE <u>Rucci</u> N° <u>3257</u></p>	
<p>ESPECIE BOTANICA <u>Ligustro</u></p>	
<p>ARBOL SECO <input checked="" type="checkbox"/> ARBOL SEMISECO <input type="checkbox"/></p>	
<p>PARAMETROS MECANICOS Y SANITARIOS DEL ARBOL</p>	
<p>INCLINACION: SI <input type="checkbox"/> NO <input checked="" type="checkbox"/> Mayor a 45° <input type="checkbox"/></p>	
<p>Menor a 45° <input type="checkbox"/></p>	
<p>ALTURA APROX (m) <u>3</u></p>	
<p>DAP (cm) <u>30</u></p>	
<p>ORIENTACION DE LA INCLINACION</p>	
<p>Hacia la calle <input type="checkbox"/></p>	
<p>Hacia la propiedad <input type="checkbox"/></p>	
<p>Hacia el largo de la vereda <input type="checkbox"/></p>	
<p>COPA DESBALANCEADA <input type="checkbox"/> DESCOPADO <input checked="" type="checkbox"/> DESCOPADO Y BROTADO <input type="checkbox"/></p>	
<p>DESCORTEZAMIENTO <input type="checkbox"/> FRUTIFICACIONES FUNGICAS <input checked="" type="checkbox"/></p>	
<p>CODOMINANCIAS <input type="checkbox"/></p>	
<p>CHORREADOS <input type="checkbox"/></p>	
<p>Cavidades</p>	
<p>basal media alta</p>	
<p>pequeñas grandes</p>	
<p>Cavidad longitudinal en el fuste (m) <input type="checkbox"/></p>	
<p>Espesor de pared remanente (cm) <input type="checkbox"/></p>	
<p>RAIZ</p>	
<p>Expuesta <input type="checkbox"/> Provoca fisuras en el frente de la propiedad: SI / NO</p>	
<p>Levanta vereda: m² <input type="checkbox"/> Ancho de vereda: <u>4.4</u> Código de vereda: <u>64 PG</u></p>	
<p>RAMAS</p>	
<p>Quebradas/ Fisuradas <input type="checkbox"/> Codominancias <input type="checkbox"/></p>	
<p>Secas/ Secas en las puntas <input type="checkbox"/> Con mal ángulo de inserción <input type="checkbox"/></p>	
<p>Con cavidades/ Tumores o Cancros <input type="checkbox"/> Tocones <input type="checkbox"/></p>	
<p>Bajas <input type="checkbox"/> Que invaden espacio aéreo <input type="checkbox"/></p>	
<p>Excesivas/ Cruzadas <input type="checkbox"/></p>	
<p>HOJAS</p>	
<p>De coloración anormal <input type="checkbox"/> Síntomas de enfermedades <input type="checkbox"/></p>	
<p>Con manchas foliares <input type="checkbox"/> Defoliación total / parcial <input type="checkbox"/></p>	
<p>Con signos de insectos <input type="checkbox"/></p>	
<p>Recomendaciones del Inspector:</p>	
<p>A: Objetivos de poda: Reducción Riesgo/ Eliminar interferencias/ Reducir sombra/resistencia al viento/mejorar la estética</p>	
<p>B: Tipos de poda: Formación/ Limpieza/ Aclareo/ Refaldado/Reducción de copa/ Terciado/ Balanceo</p>	
<p>C: Extracción D: Tratamiento sanitario E: Trasplante F: Corte de raíces</p>	
<p>SUPERFICIAL <input type="checkbox"/></p>	
<p>PROFUNDA <input type="checkbox"/></p>	
<p>Observaciones:</p>	
<p><u>Ejemplar con movimiento</u></p>	
<p><u>Prioridad media</u></p>	
<p>Datos del Inspector/Verificador</p>	
<p><u>F. Rossi</u> <u>[Firma]</u> <u>33244499</u></p>	
<p>Nombre y Apellido Firma FM ó DNI</p>	





GOBIERNO DE LA CIUDAD DE BUENOS AIRES  
PLANILLA DE INSPECCIÓN DE ÁRBOLES

INSPECCIÓN N° \_\_\_\_\_

AVISO: OFICIO

FECHA DE RELEVAMIENTO: 28/7/23

ARME: \_\_\_\_\_

UBICACIÓN DEL ÁRBOL: \_\_\_\_\_

CALLE: AVCC N° 3673 LD

ESPECIE BOTÁNICA: LIBUITRO

ÁRBOL SECO: ☒ ÁRBOL SEMISECO: ☐

PARAMETROS MECANICOS Y SANITARIOS DEL ÁRBOL

INCLINACIÓN: SI / NO ☒ Mayor a 45° ☐  
Menor a 45° ☐

ALTURA APROX (m): 3

DAJ (cm): 11 ORIENTACIÓN DE LA INCLINACIÓN: ☐ Hacia la calle  
☐ Hacia la propiedad  
☐ Hacia el largo de la vereda

COPA DESBALANCEADA: ☐ DESCOPADO: ☐ DESCOPADO Y BROTADO: ☐

FRUCTIFICACIONES FUNGICAS: ☐

CODOMINANCIAS: ☐

CHORREADOS: ☐

Cavidades: ☐ basal ☐ media ☐ alta

Cavidad longitudinal en el fuste (m): ☐

Espeor de pared remanente (cm): ☐

Provoca fisuras en el frente de la propiedad: SI / NO ☒

ANCHO DE VEREDA: 2.70 Código de vereda: 664

RAIZ: ☐ Expuesta ☐ Levanta vereda: m<sup>2</sup> ☐

RAMAS: ☐ Quebradas/ Fisuradas ☐ Secas/ Secas en las puntas ☐ Con cavidades/ Tumores o Cancros ☐ Bajas ☐ Excesivas/ Cruzadas ☐

Síntomas de enfermedades: ☐

Defoliación total / parcial: ☐

HOJAS: ☐ De coloración anormal ☐ Con manchas foliares ☐ Con signos de insectos ☐

Recomendaciones del Inspector:

A: Objetivos de poda: Reducción Riesgo/ Eliminar interferencias/ Reducir sombra/resistencia al viento/mejorar la estética

B: Tipos de poda: Formación/ Limpieza/ Aclareo/ Refaldado/Reducción de copa/ Terciado/ Balanceo

C: Extracción D: Tratamiento sanitario E: Trasplante F: Corte de raíces

SUPERFICIAL: ☐

PROFUNDA: ☐

Observaciones: PR ALTA (ÁRBOL SECO)

MÉTODO DE INSPECCIÓN: VISUAL

18 m<sup>2</sup> 6406


2 PLANTERAS DE 1,2 x 1,2 (4,8 m<sup>2</sup> x 2 = 9,6 m<sup>2</sup>)

Datos del Inspector/Verificador


Barb. Hermann [Firma] 35321623

Nombre y Apellido Firma FM ó DNI







GOBIERNO DE LA CIUDAD DE BUENOS AIRES																										
PLANILLA DE INSPECCION DE ARBOLES																										
<div style="display: flex; justify-content: space-between;"> <div>  <p>G.C.B.A.</p> </div> <div> <p>INSPECCION N°</p> </div> </div>																										
<p>AVISO: <u>Oficio</u></p>																										
<p>FECHA DE RELEVAMIENTO: <u>25/1/23</u></p>																										
<p>ARME</p>																										
<p>UBICACIÓN DEL ARBOL</p>																										
<p>CALLE <u>Burol</u> N° <u>3916 Ex</u></p>																										
<p>ESPECIE BOTANICA <u>Ligustro</u></p>																										
<p>ARBOL SECO <input checked="" type="checkbox"/> ARBOL SEMISECO <input type="checkbox"/></p>																										
<p>PARAMETROS MECANICOS Y SANITARIOS DEL ARBOL</p>																										
<p>INCLINACION: SI / <u>NO</u> Mayor a 45° <input type="checkbox"/> Menor a 45° <input type="checkbox"/></p>																										
<p>ALTURA APROX (m) <u>2</u></p>																										
<p>DAP (cm) <u>15</u> ORIENTACION DE LA INCLINACION: Hacia la calle <input type="checkbox"/> Hacia la propiedad <input type="checkbox"/> Hacia el largo de la vereda <input type="checkbox"/></p>																										
<p>COPA DESBALANCEADA <input type="checkbox"/> DESCOPADO <input checked="" type="checkbox"/> DESCOPADO Y BROTADO <input type="checkbox"/></p>																										
<p>FUSTE</p> <table border="1"> <tr> <td>DESCORTEZAMIENTO</td> <td colspan="3">Cavidades</td> <td>FRUCTIFICACIONES FUNGICAS</td> </tr> <tr> <td></td> <td>basal</td> <td>media</td> <td>alta</td> <td>CODOMINANCIAS</td> </tr> <tr> <td>pequeñas</td> <td></td> <td></td> <td></td> <td>CHORREADOS</td> </tr> <tr> <td>grandes</td> <td></td> <td></td> <td></td> <td>Cavidad longitudinal en el fuste (m)</td> </tr> <tr> <td></td> <td></td> <td></td> <td></td> <td>Espesor de pared remanente (cm)</td> </tr> </table>		DESCORTEZAMIENTO	Cavidades			FRUCTIFICACIONES FUNGICAS		basal	media	alta	CODOMINANCIAS	pequeñas				CHORREADOS	grandes				Cavidad longitudinal en el fuste (m)					Espesor de pared remanente (cm)
DESCORTEZAMIENTO	Cavidades			FRUCTIFICACIONES FUNGICAS																						
	basal	media	alta	CODOMINANCIAS																						
pequeñas				CHORREADOS																						
grandes				Cavidad longitudinal en el fuste (m)																						
				Espesor de pared remanente (cm)																						
<p>RAIZ</p> <table border="1"> <tr> <td>Expuesta</td> <td>Provoca fisuras en el frente de la propiedad: SI / NO</td> </tr> <tr> <td>Levanta vereda: m²</td> <td>Ancho de vereda: <u>2.4</u> Código de vereda: <u>CHPS</u></td> </tr> </table>		Expuesta	Provoca fisuras en el frente de la propiedad: SI / NO	Levanta vereda: m²	Ancho de vereda: <u>2.4</u> Código de vereda: <u>CHPS</u>																					
Expuesta	Provoca fisuras en el frente de la propiedad: SI / NO																									
Levanta vereda: m²	Ancho de vereda: <u>2.4</u> Código de vereda: <u>CHPS</u>																									
<p>RAMAS</p> <table border="1"> <tr> <td>Quebradas/ Fisuradas</td> <td>Codominancias</td> </tr> <tr> <td>Secas/ Secas en las puntas</td> <td>Con mal ángulo de inserción</td> </tr> <tr> <td>Con cavidades/ Tumores o Cancros</td> <td>Tocones</td> </tr> <tr> <td>Bajas</td> <td>Que invaden espacio aéreo</td> </tr> <tr> <td>Excesivas/ Cruzadas</td> <td></td> </tr> </table>		Quebradas/ Fisuradas	Codominancias	Secas/ Secas en las puntas	Con mal ángulo de inserción	Con cavidades/ Tumores o Cancros	Tocones	Bajas	Que invaden espacio aéreo	Excesivas/ Cruzadas																
Quebradas/ Fisuradas	Codominancias																									
Secas/ Secas en las puntas	Con mal ángulo de inserción																									
Con cavidades/ Tumores o Cancros	Tocones																									
Bajas	Que invaden espacio aéreo																									
Excesivas/ Cruzadas																										
<p>HOJAS</p> <table border="1"> <tr> <td>De coloración anormal</td> <td>Síntomas de enfermedades</td> </tr> <tr> <td>Con manchas foliares</td> <td>Defoliación total / parcial</td> </tr> <tr> <td>Con signos de insectos</td> <td></td> </tr> </table>		De coloración anormal	Síntomas de enfermedades	Con manchas foliares	Defoliación total / parcial	Con signos de insectos																				
De coloración anormal	Síntomas de enfermedades																									
Con manchas foliares	Defoliación total / parcial																									
Con signos de insectos																										
<p>Recomendaciones del Inspector:</p> <p>A: Objetivos de poda: Reducción Riesgo/ Eliminar interferencias/ Reducir sombra/resistencia al viento/mejorar la estetica</p> <p>B: Tipos de poda: Formación/ Limpieza/ Aclareo/ Refaldado/Reducción de copa/ Terciado/ Balanceo</p> <p>C: Extracción D: Tratamiento sanitario E: Trasplante F: Corte de raíces</p> <p>SUPERFICIAL <input type="checkbox"/> PROFUNDA <input type="checkbox"/></p>																										
<p>Observaciones:</p>																										
<p>MÉTODO DE INSPECCIÓN: VISUAL PRIORIDAD: MUY ALTA / ALTA / MEDIA <u>BAJA</u> / MUY BAJA</p>																										
<p>Datos del Inspector/Verificador</p>																										
<p><u>F. Rossi</u> <u>[Firma]</u> <u>33814458</u></p> <p>Nombre y Apellido Firma FM ó DNI</p>																										





GOBIERNO DE LA CIUDAD DE BUENOS AIRES		PLANILLA DE INSPECCION DE ARBOLES		INSPECCION N°	
G.C.B.A.		AVISO: <u>Oficio</u>		FECHA DE RELEVAMIENTO: <u>01/12/2023</u>	
ARME					
UBICACIÓN DEL ARBOL					
CALLE		<u>Soldado de la Frontera</u>		N° <u>5299 LD1</u>	
ESPECIE BOTANICA		<u>Fresno</u>			
ARBOL SECO		<input checked="" type="checkbox"/>		ARBOL SEMISECO <input type="checkbox"/>	
PARAMETROS MECANICOS Y SANITARIOS DEL ARBOL					
ALTURA APROX (m)		<u>8</u>		INCLINACION: SI / NO Mayor a 45° <input type="checkbox"/>	
DAP (cm)		<u>40</u>		Menor a 45° <input type="checkbox"/>	
ORIENTACION DE LA INCLINACION		Hacia la calle <input type="checkbox"/>			
		Hacia la propiedad <input type="checkbox"/>			
		Hacia el largo de la vereda <input type="checkbox"/>			
COPA DESBALANCEADA		<input type="checkbox"/>		DESCOPADO <input type="checkbox"/>	
DESCORTEZAMIENTO		<input checked="" type="checkbox"/>		DESCOPADO Y BROTADO <input type="checkbox"/>	
FUSTE		Cavidades		FRUTIFICACIONES FUNGICAS	
		basal		CODOMINANCIAS	
		media		CHORREADOS	
		alta		Cavidad longitudinal en el fuste (m)	
pequeñas		<input checked="" type="checkbox"/>		Espesor de pared remanente (cm)	
grandes		<input type="checkbox"/>			
RAIZ		Expuesta		Provoca fisuras en el frente de la propiedad: SI / NO	
		Levanta vereda: m²		Ancho de vereda: <input type="checkbox"/>	
				Código de vereda: <input type="checkbox"/>	
RAMAS		Quebradas/ Fisuradas		Codominancias	
		Secas/ Secas en las puntas		Con mal ángulo de inserción	
		Con cavidades/ Tumores o Cancros		Tocones	
		Bajas		Que invaden espacio aéreo	
		Excesivas/ Cruzadas			
HOJAS		De coloración anormal		Síntomas de enfermedades	
		Con manchas foliares		Defoliación <u>total</u> / parcial	
		Con signos de insectos			
Recomendaciones del Inspector:					
A: Objetivos de poda: Reducción Riesgo/ Eliminar interferencias/ Reducir sombra/resistencia al viento/mejorar la estetica					
B: Tipos de poda: Formación/ Limpieza/ Aclareo/ Refaldado/Reducción de copa/ Terciado/ Balanceo					
C: Extracción D: Tratamiento sanitario E: Trasplante F: Corte de raíces					
				SUPERFICIAL <input type="checkbox"/>	
				PROFUNDA <input type="checkbox"/>	
Observaciones:					
<u>Arbol seco, proceso irreversible</u>					
<u>Sin reparación de vereda</u>					
<u>Prioridad media</u>					
Datos del Inspector/Verificador					
Eugenio Villafraige		Eugenio Villafraige		36905700	
Nombre y Apellido		Firma		FM ó DNI	








GOBIERNO DE LA CIUDAD DE BUENOS AIRES		PLANILLA DE INSPECCION DE ARBOLES		INSPECCION N°	
G.C.B.A.		AVISO: <u>Oficio</u>		FECHA DE RELEVAMIENTO: <u>13/12/22</u>	
ARME		UBICACIÓN DEL ARBOL			
CALLE		<u>Zelarrayan</u>		N° <u>4948 LAI</u>	
ESPECIE BOTANICA		<u>Fremo</u>			
ARBOL SECO				ARBOL SEMISECO	
PARAMETROS MECANICOS Y SANITARIOS DEL ARBOL					
ALTURA APROX (m)		<u>9</u>		INCLINACION: SI / <u>NO</u> Mayor a 45°	
DAP (cm)		<u>28</u>		Menor a 45°	
ORIENTACION DE LA INCLINACION		Hacia la calle			
		Hacia la propiedad			
		Hacia el largo de la vereda			
COPA DESBALANCEADA		DESCOPADO		DESCOPADO Y BROTADO <u>X</u>	
DESCORTEZAMIENTO				FRUCTIFICACIONES FUNGICAS	
FUSTE		Cavidades		CODOMINANCIAS	
		basal		CHORREADOS	
		media		Cavidad longitudinal en el fuste (m)	
		alta		Espesor de pared remanente (cm)	
RAIZ		Expuesta		Provoca fisuras en el frente de la propiedad: SI / NO	
		Levanta vereda: m²		<u>HA 4M</u>	
RAMAS		Quebradas/ Fisuradas		Codominancias	
		Secas/ Secas en las puntas		Con mal ángulo de inserción	
		Con cavidades/ Tumores o Cancros		Tocones	
		Bajas		Que invaden espacio aéreo	
		Excesivas/ Cruzadas			
HOJAS		De coloración anormal		Síntomas de enfermedades	
		Con manchas foliares		Defoliación total / parcial	
		Con signos de insectos			
Recomendaciones del inspector:					
A: Objetivos de poda: Reducción Riesgo/ Eliminar interferencias/ Reducir sombra/resistencia al viento/mejorar la estetica					
B: Tipos de poda: Formación/ Limpieza/ Aclareo/ Refaldado/Reducción de copa/ Terciado/ Balanceo					
C: Extracción D: Tratamiento sanitario E: Trasplante F: Corte de raíces					
SUPERFICIAL					
PROFUNDA					
Observaciones:					
<u>Arboleda baja</u>					
<u>Ejemplar deteriorado por malas podas, ramas principales con mala inserción. Fuste con cavidad longitudinal en contacto con el suelo</u>					
<u>Cerrar plantera por luminaria</u>					
Datos del Inspector/Verificador					
<u>F. Rossi</u>		<u>[Firma]</u>		<u>37814459</u>	
Nombre y Apellido		Firma		FM ó DNI	




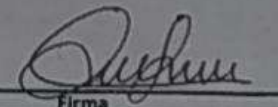




GOBIERNO DE LA CIUDAD DE BUENOS AIRES		PLANILLA DE INSPECCION DE ARBOLES		INSPECCION N°	
 G.C.B.A.		AVISO: <u>Oficio</u>			
ARME: <u>                    </u>		FECHA DE RELEVAMIENTO: <u>15/12/22</u>			
UBICACIÓN DEL ARBOL					
CALLE: <u>Zelarrayón</u>		N°: <u>5868</u>			
ESPECIE BOTANICA: <u>Ligustrum</u>					
ARBOL SECO: <input checked="" type="checkbox"/>		ARBOL SEMISECO: <input type="checkbox"/>			
PARAMETROS MECANICOS Y SANITARIOS DEL ARBOL					
ALTURA APROX (m): <u>3</u>		INCLINACION: SI / NO Mayor a 45° <input type="checkbox"/> Menor a 45° <input type="checkbox"/>			
DAP (cm): <u>10</u>		ORIENTACION DE LA INCLINACION: Hacia la calle <input type="checkbox"/> Hacia la propiedad <input type="checkbox"/> Hacia el largo de la vereda <input type="checkbox"/>			
COPA DESBALANCEADA: <input type="checkbox"/>		DESCOPADO: <input checked="" type="checkbox"/>		DESCOPADO Y BROTADO: <input type="checkbox"/>	
FUSTE	DESCORTEZAMIENTO	<input checked="" type="checkbox"/>		FRUCTIFICACIONES FUNGICAS: <input type="checkbox"/>	
		Cavidades: basal <input type="checkbox"/> media <input type="checkbox"/> alta <input type="checkbox"/>		CODOMINANCIAS: <input type="checkbox"/>	
	pequeñas	<input type="checkbox"/>		CHORREADOS: <input type="checkbox"/>	
	grandes	<input type="checkbox"/>		CAVIDAD LONGITUDINAL EN EL FUSTE (m): <input type="checkbox"/>	
RAIZ	Expuesta	Provoca fisuras en el frente de la propiedad: SI / NO <input type="checkbox"/>			
	Levanta vereda: m²	<input type="checkbox"/>		Ancho de vereda: <u>2.4</u> Código de vereda: <u>664</u>	
RAMAS	Quebradas/ Fisuradas	<input type="checkbox"/>		Codominancias: <input type="checkbox"/>	
	Secas/ Secas en las puntas	<input type="checkbox"/>		Con mal ángulo de inserción: <input type="checkbox"/>	
	Con cavidades/ Tumores o Cancros	<input type="checkbox"/>		Tocones: <input type="checkbox"/>	
	Bajas	<input type="checkbox"/>		Que invaden espacio aéreo: <input type="checkbox"/>	
HOJAS	Excesivas/ Cruzadas	<input type="checkbox"/>		<input type="checkbox"/>	
	De coloración anormal	<input type="checkbox"/>		Síntomas de enfermedades: <input type="checkbox"/>	
	Con manchas foliares	<input type="checkbox"/>		Defoliación total / parcial: <input type="checkbox"/>	
Con signos de insectos: <input type="checkbox"/>					
Recomendaciones del Inspector:					
A: Objetivos de poda: Reducción Riesgo/ Eliminar interferencias/ Reducir sombra/resistencia al viento/mejorar la estética					
B: Tipos de poda: Formación/ Limpieza/ Aclareo/ Refaldado/ Reducción de copa/ Terciado/ Balanceo					
C: Extracción D: Tratamiento sanitario E: Trasplante F: Corte de raíces					
SUPERFICIAL: <input type="checkbox"/> PROFUNDA: <input type="checkbox"/>					
Observaciones:					
<u>Proinidad baja</u>					
<u>Ampliar plantera: 1.2 x 1.2 (4,8 ml)</u>					
Datos del Inspector/Verificador					
<u>F. Rossi</u> Nombre y Apellido		 Firma		<u>37844499</u> FM ó DNI	





 GOBIERNO DE LA CIUDAD DE BUENOS AIRES PLANILLA DE INSPECCION DE ARBOLES									
AVISO: <span style="border: 1px solid black; padding: 2px 20px;">OFICIO</span>		INSPECCION N° _____							
ARME: <span style="border: 1px solid black; padding: 2px 20px;"></span>		FECHA DE RELEVAMIENTO: <u>15/12/22</u>							
UBICACIÓN DEL ARBOL									
CALLE: <span style="border: 1px solid black; padding: 2px 40px;">Zelarrayan</span>	N°: <span style="border: 1px solid black; padding: 2px 20px;">6283</span>								
ESPECIE BOTANICA: <span style="border: 1px solid black; padding: 2px 40px;">Ligustrum</span>									
ARBOL SECO: <span style="border: 1px solid black; padding: 2px 10px;">X</span>		ARBOL SEMISECO: <span style="border: 1px solid black; padding: 2px 10px;"></span>							
PARAMETROS MECANICOS Y SANITARIOS DEL ARBOL									
ALTURA APROX (m): <span style="border: 1px solid black; padding: 2px 10px;">2</span>		INCLINACION: SI / <span style="border: 1px solid black; padding: 2px 10px;">NO</span> Mayor a 45° <span style="border: 1px solid black; padding: 2px 10px;"></span> Menor a 45° <span style="border: 1px solid black; padding: 2px 10px;"></span>							
DAP (cm): <span style="border: 1px solid black; padding: 2px 10px;">30</span>		ORIENTACION DE LA INCLINACION: <table border="1" style="width: 100%; border-collapse: collapse;"> <tr> <td>Hacia la calle</td> <td style="width: 50px;"></td> </tr> <tr> <td>Hacia la propiedad</td> <td></td> </tr> <tr> <td>Hacia el largo de la vereda</td> <td></td> </tr> </table>		Hacia la calle		Hacia la propiedad		Hacia el largo de la vereda	
Hacia la calle									
Hacia la propiedad									
Hacia el largo de la vereda									
COPA DESBALANCEADA: <span style="border: 1px solid black; padding: 2px 10px;"></span>		DESCOPADO: <span style="border: 1px solid black; padding: 2px 10px;">X</span>							
DESCORTEZAMIENTO: <span style="border: 1px solid black; padding: 2px 10px;"></span>		DESCOPADO Y BROTADO: <span style="border: 1px solid black; padding: 2px 10px;"></span>							
FUSTE	CAVIDADES: <span style="border: 1px solid black; padding: 2px 10px;">X</span>		FRUCTIFICACIONES FUNGICAS: <span style="border: 1px solid black; padding: 2px 10px;"></span>						
	CODOMINANCIAS: <span style="border: 1px solid black; padding: 2px 10px;"></span>		CHORREADOS: <span style="border: 1px solid black; padding: 2px 10px;"></span>						
	CAVIDAD LONGITUDINAL EN EL FUSTE (m): <span style="border: 1px solid black; padding: 2px 10px;"></span>		ESPESOR DE PARED REMANENTE (cm): <span style="border: 1px solid black; padding: 2px 10px;"></span>						
RAIZ	Expuesta: <span style="border: 1px solid black; padding: 2px 10px;"></span>		Provoca fisuras en el frente de la propiedad: SI / NO <span style="border: 1px solid black; padding: 2px 10px;"></span>						
	Levanta vereda: m²: <span style="border: 1px solid black; padding: 2px 10px;">—</span>		Ancho de vereda: <u>2.4</u> Código de vereda: <u>6485</u>						
RAMAS	Quebradas/ Fisuradas: <span style="border: 1px solid black; padding: 2px 10px;"></span>		Codominancias: <span style="border: 1px solid black; padding: 2px 10px;"></span>						
	Secas/ Secas en las puntas: <span style="border: 1px solid black; padding: 2px 10px;"></span>		Con mal ángulo de inserción: <span style="border: 1px solid black; padding: 2px 10px;"></span>						
	Con cavidades/ Tumores o Cancros: <span style="border: 1px solid black; padding: 2px 10px;"></span>		Tocones: <span style="border: 1px solid black; padding: 2px 10px;"></span>						
	Bajas: <span style="border: 1px solid black; padding: 2px 10px;"></span>		Que invaden espacio aéreo: <span style="border: 1px solid black; padding: 2px 10px;"></span>						
HOJAS	Excesivas/ Cruzadas: <span style="border: 1px solid black; padding: 2px 10px;"></span>		Sintomas de enfermedades: <span style="border: 1px solid black; padding: 2px 10px;"></span>						
	De coloración anormal: <span style="border: 1px solid black; padding: 2px 10px;"></span>		Defoliación total / parcial: <span style="border: 1px solid black; padding: 2px 10px;"></span>						
	Con manchas foliares: <span style="border: 1px solid black; padding: 2px 10px;"></span>		Con signos de insectos: <span style="border: 1px solid black; padding: 2px 10px;"></span>						
Recomendaciones del Inspector:									
A: Objetivos de poda: Reducción Riesgo/ Eliminar interferencias/ Reducir sombra/resistencia al viento/mejorar la estetica									
S: Tipos de poda: Formación/ Limpieza/ Aclareo/ Refaldado/Reducción de copa/ Terciado/ Balanceo									
C: Extracción D: Tratamiento sanitario E: Trasplante F: Corte de raíces									
		SUPERFICIAL: <span style="border: 1px solid black; padding: 2px 10px;"></span> PROFUNDA: <span style="border: 1px solid black; padding: 2px 10px;"></span>							
Observaciones:									
<p style="font-size: 1.2em;">Prioridad baja</p>									
Datos del Inspector/Verificador									
F. Rossi									
Nombre y Apellido		Firma							
		37844498 FM ó DNI							





GOBIERNO DE LA CIUDAD DE BUENOS AIRES	
PLANILLA DE INSPECCION DE ARBOLES	
INSPECCION N°	
AVISO: <u>5000 12422/23</u>	FECHA DE RELEVAMIENTO: <u>30/1/23</u>
ARME	
UBICACION DEL ARBOL	
CALLE: <u>ZELARRAYAN</u>	N° <u>6368</u>
ESPECIE BOTANICA	<u>LA FILUS 40x7 // LD NN 15x2</u>
ARBOL SECO	ARBOL SEMISECO
PARAMETROS MECANICOS Y SANITARIOS DEL ARBOL	
INCLINACION: SI / NO	Mayor a 45°
	Menor a 45°
ALTURA APROX (m)	
DAP (cm)	
ORIENTACION DE LA INCLINACION	Hacia la calle
	Hacia la propiedad
	Hacia el largo de la vereda
COPA DESBALANCEADA	DESCOPADO
	DESCOPADO Y BROTADO
FUSTE	DESCORTEZAMIENTO
	Cavidades
	basal
	media
	alta
	pequeñas
	grandes
RAIZ	Expuesta
	Levanta vereda: m²
	Provoca fisuras en el frente de la propiedad: SI / NO
	Ancho de vereda:
	Código de vereda:
RAMAS	Quebradas/ Fisuradas
	Secas/ Secas en las puntas
	Con cavidades/ Tumores o Cancros
	Bajas
	Excesivas/ Cruzadas
HOJAS	De coloración anormal
	Con manchas foliares
	Con signos de insectos
Recomendaciones del Inspector:	
A: Objetivos de poda: Reducción Riesgo/ Eliminar Interferencias/ Reducir sombra/resistencia al viento/mejorar la estetica	
B: Tipos de poda: Formación/ Limpieza/ Aclareo/ Refaldado/Reducción de copa/ Terciado/ Balanceo	
C: Extracción	D: Tratamiento sanitario
	E: Trasplante
	F: Corte de raíces
	SUPERFICIAL
	PROFUNDA
Observaciones:	
<u>LA (FILUS) CORTE DE RAIZ SUP. PLANTERA 7,6 x 7,6 / 6,4 m</u>	
<u>LD NN SECO PARA EXTRACCION PR MEDIA.</u>	
<u>CLARAR PLANTERA DE LA EXTRACCION (LUMINARIA CERCA)</u>	
<u>VEREDA TOTAL 26 m² 64PB</u>	
Datos del Inspector/Verificador	
<u>6 Aron Negrin</u>	<u>3/524023</u>
Nombre y Apellido	Firma
	FM ó DNI







Detalles de ubicaciones y prioridades:

EXTRACCIONES CUPO MARZO 2023		
URGENCIA	CALLE	CHAPA
ALTA	AQUINO	5180 LA
MEDIA	ARGENTINA AV.	5900 LA1 (boulevard)
MEDIA	BATLLE Y ORDOÑEZ	5866
MEDIA	BATLLE Y ORDOÑEZ	6712
MEDIA	BONORINO, CNEL. E.	3569
MEDIA	CALOU	5286
MEDIA	CAÑADA DE GOMEZ	5060
ALTA	CONDOR	2327
ALTA	CONDOR	2526-28
BAJA	ITAQUI	2594
MEDIA	LARRAZABAL	3384
BAJA	MIRALLA	2616 LA (2624)
MEDIA	RUCCI	3257
ALTA	RUCCI	3673 LD
BAJA	RUCCI	3916 E
MEDIA	SOLDADO DE LA FRONTERA	5299 LD1
BAJA	ZELARRAYAN	4948 LA
BAJA	ZELARRAYAN	5868
BAJA	ZELARRAYAN	6283
MEDIA	ZELARRAYAN	6368

Sub Gerencia Operativa de Control Comunal y Obras  
Gerencia Operativa Gestión Comunal  
Comuna 8

Alba María Formoso  
Resp. Arbolado – Raíces, Extracciones, Plantaciones  
Gestión Urbanística



GOBIERNO DE LA CIUDAD DE BUENOS AIRES  
"1983-2023. 40 Años de Democracia"

**Hoja Adicional de Firmas**  
**Informe gráfico**

**Número:**

Buenos Aires,

**Referencia:** Anexo Planillas de Inspección y Fotos Resol. Arbolado MARZO 2023

---

El documento fue importado por el sistema GEDO con un total de 43 pagina/s.

Digitally signed by Comunicaciones Oficiales  
DN: cn=Comunicaciones Oficiales  
Date: 2023.03.13 14:00:25 -03'00'

Digitally signed by Comunicaciones  
Oficiales  
DN: cn=Comunicaciones Oficiales  
Date: 2023.03.13 14:00:26 -03'00'