

GOBIERNO DE LA CIUDAD DE BUENOS AIRES
SECRETARIA DE AMBIENTE
AGENCIA DE PROTECCIÓN AMBIENTAL
DIRECCIÓN GENERAL DE CONTROL AMBIENTAL
Gerencia Operativa de Determinaciones Ambientales y Laboratorio
Subgerencia Operativa Monitoreo Atmosférico

Monitoreo Atmosférico Automático - Red de Estaciones EPA (*)

MONÓXIDO DE CARBONO (PPM)

ESTACIÓN PARQUE CENTENARIO

AGOSTO 2023

AGOSTO 2023	Promedio 24 Hs	PROMEDIO 8 HS			Promedio 1 Hora	
		0 a 8	8 a 16	16 a 24	Max	Min
1	0,8	0,4	0,8	1,3	1,6	0,3
2	0,6	0,6	0,7	0,4	1,3	0,3
3	0,4	0,3	0,4	0,5	0,6	0,2
4	0,7	0,6	0,7	0,9	2,1	0,3
5	0,5	0,7	0,3	0,5	1,0	0,3
6	0,6	0,6	0,6	0,6	1,0	0,3
7	0,3	0,2	0,3	0,3	0,4	0,1
8	0,4	0,2	0,4	0,5	0,8	0,2
9	0,6	0,4	0,5	0,8	1,0	0,2
10	0,5	0,4	0,5	0,6	0,8	0,3
11	0,4	0,4	0,4	0,5	0,6	0,3
12	0,4	0,3	0,3	0,6	1,0	0,2
13	0,6	1,0	0,4	0,5	1,3	0,4
14	0,5	0,3	0,5	0,7	1,2	0,2
15	0,6	0,4	0,6	0,9	1,2	0,3
16	0,7	0,5	1,0	0,7	1,4	0,3
17	0,5	0,4	0,4	0,7	1,0	0,4
18	0,4	0,4	0,5	0,4	0,8	0,2
19	0,3	0,3	0,3	0,4	0,5	0,2
20	0,4	0,3	0,3	0,5	0,7	0,2
21	0,6	0,5	0,4	0,9	1,8	0,3
22	0,5	0,5	0,4	0,7	1,2	0,3
23	0,6	0,4	0,6	0,8	1,0	0,3
24	0,6	0,4	0,5	0,9	1,2	0,3
25	0,5	0,5	0,5	0,6	1,0	0,2
26	0,5	0,4	0,5	0,5	0,8	0,3
27	0,4	0,6	0,3	0,3	0,8	0,3
28	0,3	0,3	0,3	0,4	0,5	0,2
29	0,4	0,3	0,5	0,5	0,6	0,2
30	0,7	0,4	0,5	1,3	3,6	0,3
31	0,5	0,4	s/d	0,5	0,7	0,3

PARÁMETROS ESTADÍSTICOS

AGOSTO 2023	Promedio 24 Hs	PROMEDIO 8 HS			Promedios 1 Hora
		0 a 8	8 a 16	16 a 24	
Cantidad de Datos	31	31	30	31	735
Mínimo	0,3	0,2	0,3	0,3	0,1
Percentiles	95	0,7	0,6	0,8	1,1
	98	0,8	0,8	0,9	1,3
Máximo	0,8	1,0	1,0	1,3	3,6
Media Aritmética	0,5	0,4	0,5	0,6	0,5
Desvío Estándar	0,1	0,2	0,2	0,3	0,3
Mediana	0,5	0,4	0,5	0,6	0,5

PPM: Una parte en volumen de Monóxido de Carbono en un millón de partes en volumen de Aire Ambiente

DND: Dato no disponible SD: Sin Dato

* Datos recabados con Monitores automáticos en cumplimiento de Normas de la Environmental Protection Agency(EPA-EU)

Cantidad de períodos móviles de 8 hs y promedios por hora que excedieron la norma de Calidad de Aire (*1)

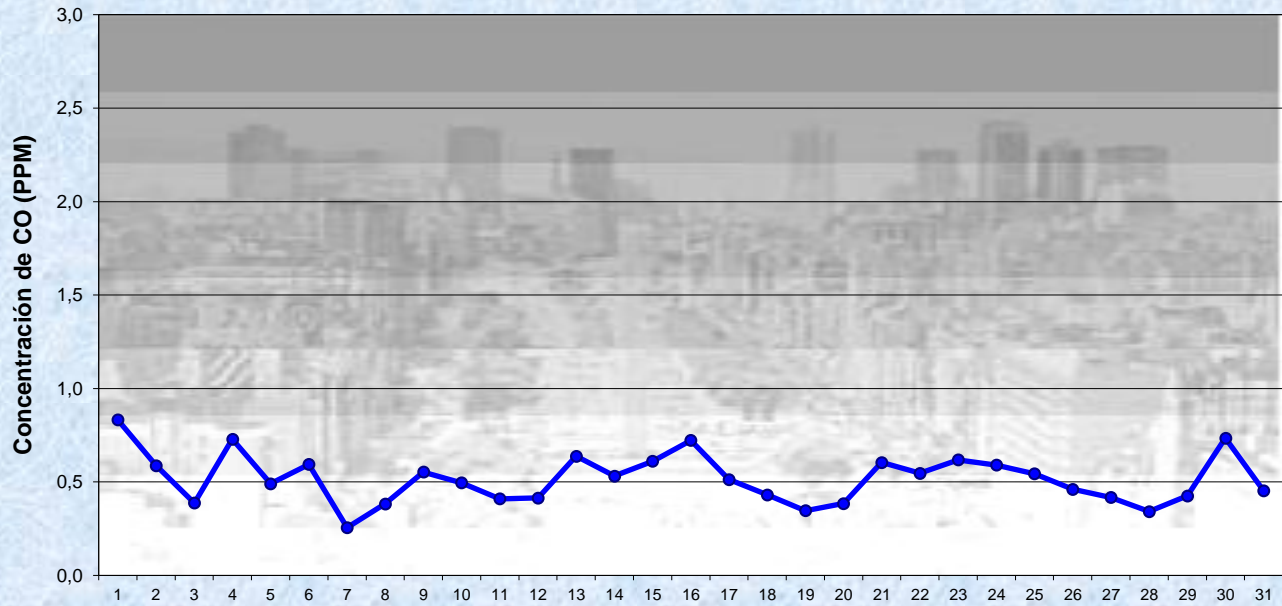
PROMEDIO MÓVILES 8 HS	PROMEDIOS DE 1HORA
0	0

(*1) Las excedencias se evalúan de acuerdo a los siguientes Límites Admisibles:

Promedios 8 hs: 9 PPM (LEY 1356-GCBA)/(National Ambient Air Quality Standards (NAAQS)-EPA)

Promedios 1 h: 26 PPM (RES 68-APRA-21- 3ra etapa)

Gobierno de la Ciudad de Buenos Aires
Agencia de Protección Ambiental
Dirección General de Control Ambiental
Gerencia Operativa de Determinaciones Ambientales y Laboratorio
Monitoreo Atmosférico - Monóxido de Carbono

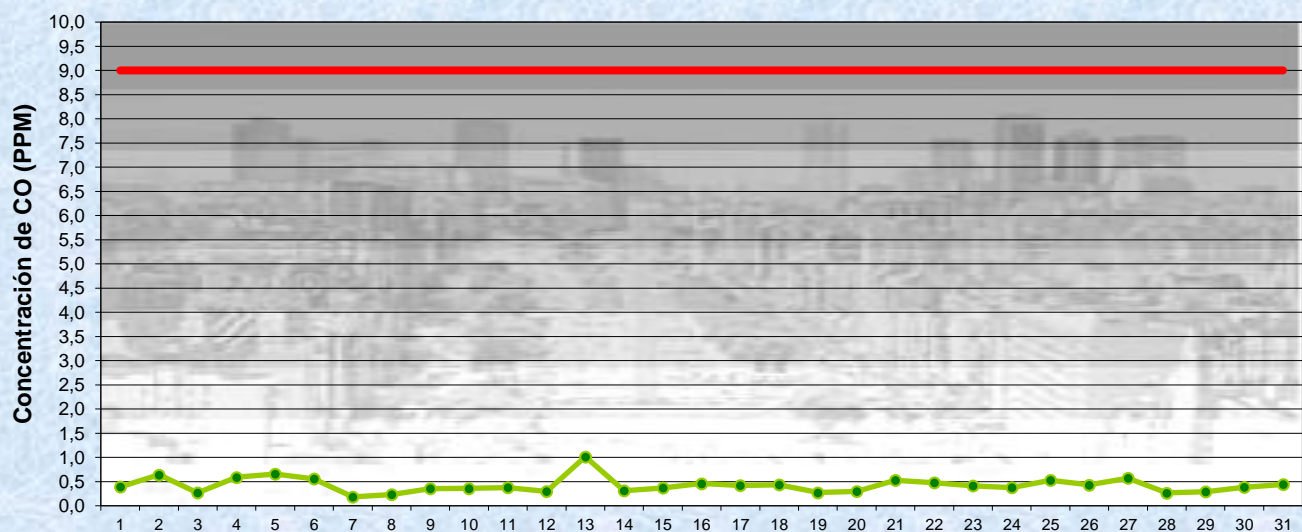


Estación Pque Centenario

AGOSTO 2023
Concentración diaria de CO

Promedio 24 Hs

Gobierno de la Ciudad de Buenos Aires
Agencia de Protección Ambiental
Dirección General de Control Ambiental
Gerencia Operativa de Determinaciones Ambientales y Laboratorio
Monitoreo Atmosférico - Monóxido de Carbono

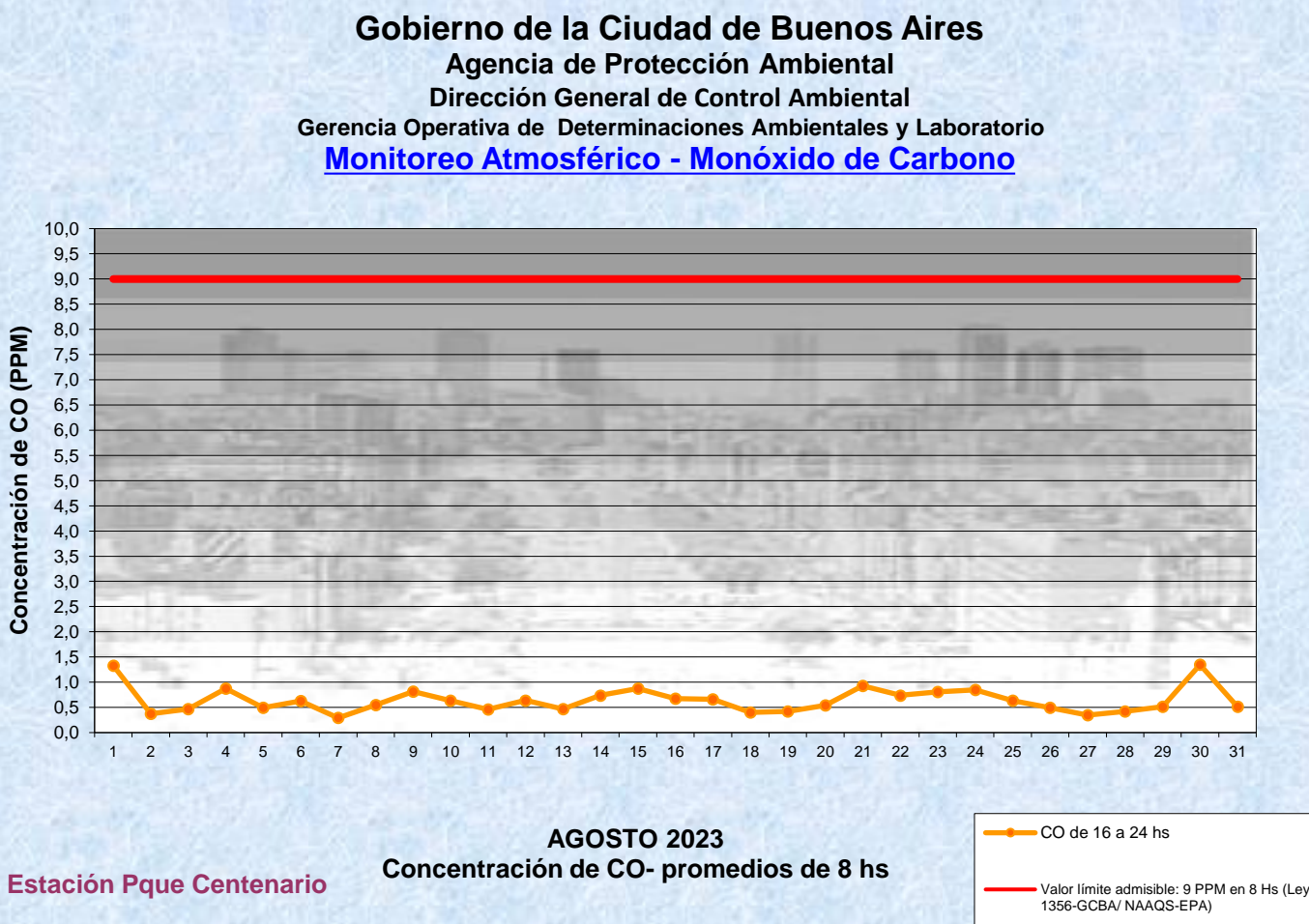
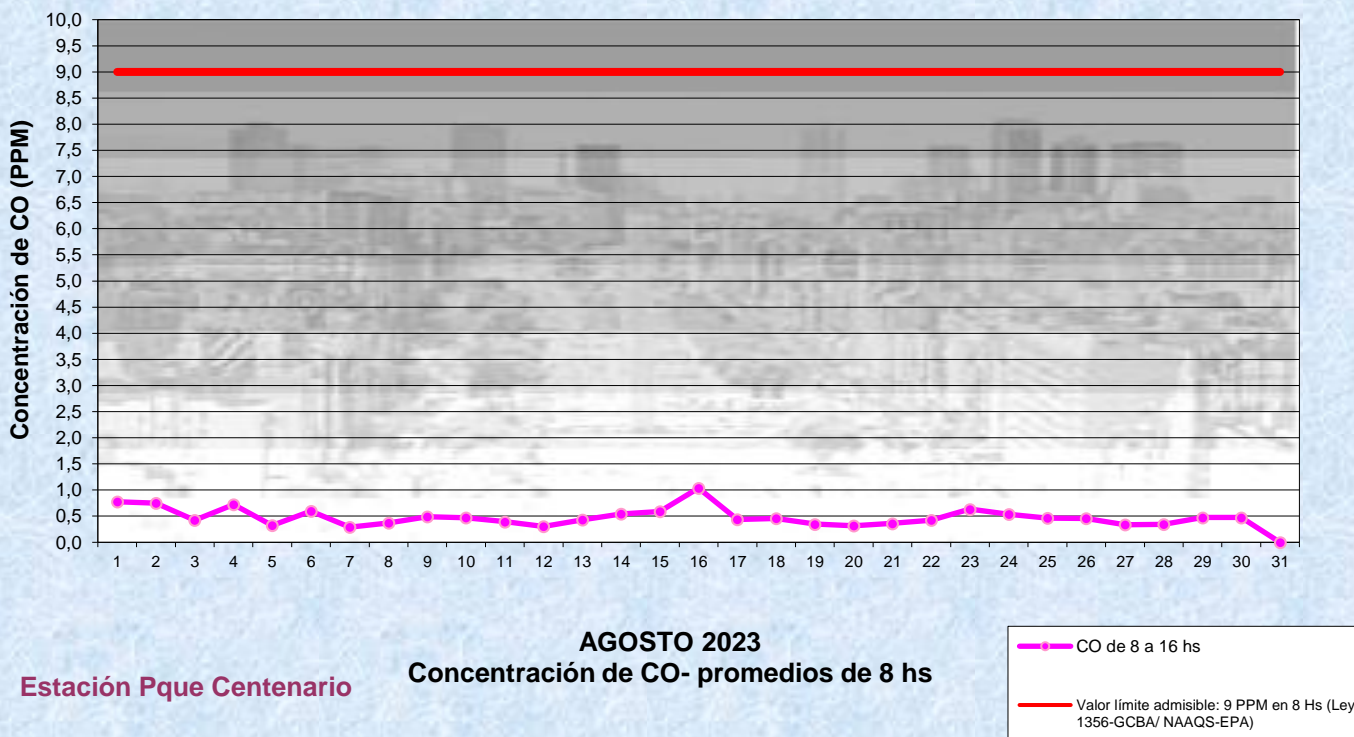


Estación Pque Centenario

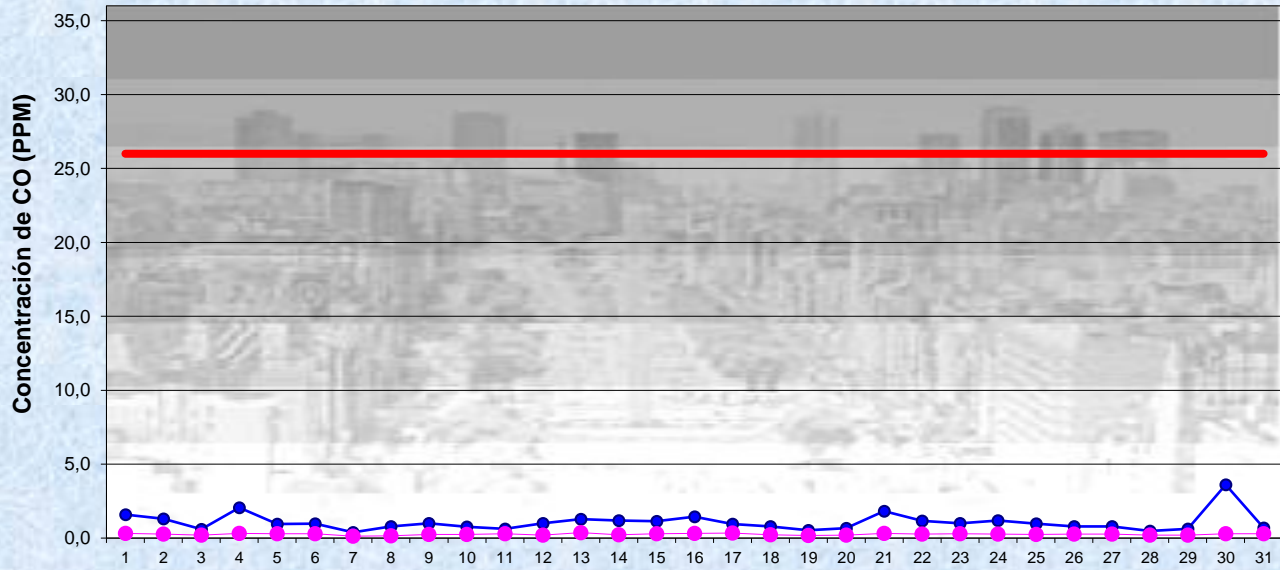
AGOSTO 2023
Concentración de CO- promedios de 8 hs

CO de 0 a 8 hs
Valor límite admisible: 9 PPM en 8 Hs (Ley 1356-GCBA/ NAAQS-EPA)

Gobierno de la Ciudad de Buenos Aires
Agencia de Protección Ambiental
Dirección General de Control Ambiental
Gerencia Operativa de Determinaciones Ambientales y Laboratorio
Monitoreo Atmosférico - Monóxido de Carbono



Gobierno de la Ciudad de Buenos Aires
Agencia de Protección Ambiental
Dirección General de Control Ambiental
Gerencia Operativa de Determinaciones Ambientales y Laboratorio
Monitoreo Atmosférico - Monóxido de Carbono



AGOSTO 2023

Concentración de CO-

Máximos y mínimos en intervalos de 1 hora

Estación Pque Centenario

- Máximo en 1 hora
- Valor límite admisible: 26 PPM en 1 hora (RES 68-APRA-21- 3ra etapa)
- Mínimo en 1 hora

GOBIERNO DE LA CIUDAD DE BUENOS AIRES
SECRETARIA DE AMBIENTE
AGENCIA DE PROTECCIÓN AMBIENTAL
DIRECCIÓN GENERAL DE CONTROL AMBIENTAL
Gerencia Operativa de Determinaciones Ambientales y Laboratorio
Subgerencia Operativa Monitoreo Atmosférico

Monitoreo Atmosférico Automático - Red de Estaciones EPA (*)
MONÓXIDO DE CARBONO (PPM)
ESTACIÓN PARQUE CENTENARIO
AGOSTO 2023

PROMEDIOS HORARIOS									
HORARIO	Mensual	Lunes	Martes	Miercoles	Jueves	Viernes	Sábado	Dom y Feri	Lun a Vier
23:00 a 00:00	0,5	0,3	0,5	0,6	0,4	0,6	0,6	0,7	0,5
00:00 a 01:00	0,5	0,2	0,4	0,4	0,4	0,5	0,5	0,7	0,4
01:00 a 02:00	0,4	0,2	0,3	0,4	0,3	0,4	0,4	0,7	0,3
02:00 a 03:00	0,3	0,2	0,3	0,3	0,3	0,3	0,3	0,6	0,3
03:00 a 04:00	0,3	0,2	0,3	0,3	0,3	0,3	0,3	0,5	0,3
04:00 a 05:00	0,4	0,2	0,3	0,4	0,3	0,3	0,3	0,5	0,3
05:00 a 06:00	0,4	0,3	0,4	0,5	0,4	0,6	0,4	0,5	0,4
06:00 a 07:00	0,6	0,4	0,5	0,7	0,6	0,9	0,4	0,4	0,6
07:00 a 08:00	0,6	0,5	0,6	0,7	0,6	1,0	0,4	0,5	0,7
08:00 a 09:00	0,5	0,4	0,5	0,6	0,5	0,6	0,5	0,4	0,5
09:00 a 10:00	0,5	0,4	0,5	0,7	0,5	0,5	0,4	0,4	0,5
10:00 a 11:00	0,5	0,4	0,5	0,6	0,5	0,4	0,3	0,4	0,5
11:00 a 12:00	0,5	0,4	0,5	0,6	0,4	0,4	0,3	0,4	0,5
12:00 a 13:00	0,5	0,4	0,5	0,7	0,4	0,4	0,3	0,5	0,5
13:00 a 14:00	0,5	0,4	0,5	0,7	0,4	0,4	0,3	0,4	0,5
14:00 a 15:00	0,5	0,4	0,5	0,7	0,4	0,3	0,3	0,4	0,5
15:00 a 16:00	0,5	0,4	0,6	0,7	0,5	0,4	0,3	0,4	0,5
16:00 a 17:00	0,5	0,5	0,7	0,7	0,5	0,4	0,4	0,5	0,6
17:00 a 18:00	0,6	0,7	0,9	0,8	0,6	0,5	0,4	0,6	0,7
18:00 a 19:00	0,8	0,5	0,9	1,1	0,6	0,7	0,5	0,8	0,8
19:00 a 20:00	0,8	0,5	0,9	1,3	0,6	0,7	0,6	0,8	0,8
20:00 a 21:00	0,7	0,5	0,9	0,7	0,8	0,7	0,6	0,6	0,7
21:00 a 22:00	0,6	0,4	0,8	0,6	0,8	0,7	0,7	0,5	0,7
22:00 a 23:00	0,6	0,3	0,7	0,5	0,7	0,6	0,6	0,4	0,6

