

Ficha didáctica para
Nivel Secundario
Formación General
3.º año

Economía. Educación Financiera

Bloque: Nociones de macroeconomía y finanzas.

Capacidades: • Pensamiento crítico, iniciativa y creatividad. • Análisis y comprensión de la información.

Objetivo: Identificar sus derechos y obligaciones como usuario/a de servicios financieros con el fin de contar con elementos para su protección.

Contenidos curriculares: • Funcionamiento regulador del sistema financiero, el rol del dinero y la centralización y descentralización de las finanzas para su actuar económico y financiero. • Funcionamiento de las diferentes opciones y modalidades tradicionales y digitales para realizar transacciones financieras.



¿Cómo opera el sistema financiero argentino?

Antes de empezar

Para pensar: Las personas que conocés (tu familia, tus amigos/as) ¿utilizan el sistema bancario? ¿De qué forma y para qué?



1. ¿Sabías que todas las personas pueden acceder a una cuenta gratuita universal? Mirá el video *Cuenta Gratuita Universal* y redactá un *tweet* (máximo 140 caracteres) explicando esto con tus palabras.


Cuenta Gratuita Universal
Ministerio de Economía
<https://bit.ly/43TM9iM>




Escaneá este código para acceder al contenido.

2. En el video anterior se mencionan tres conceptos clave: caja de ahorro, *homebanking* y tarjeta de débito. ¿Qué significa cada uno de ellos? Respondé en un párrafo relacionando estas ideas.
3. Mirá los videos que se proponen a continuación. En todos los casos, se trata de herramientas fundamentales que debemos conocer para ser parte del sistema financiero.


Diferencia entre tarjeta de crédito y tarjeta de débito
Santander Argentina Oficial
<https://bit.ly/45dity2>




Conocé los diferentes tipos de cuentas bancarias
Ministerio de Economía
<https://bit.ly/3KvnLql>



Billetera Virtual
Ministerio de Economía
<https://bit.ly/44Zjdaf>



¿Qué son CBU, CVU y alias?
Ualá Argentina
<https://bit.ly/3KvoPRq>



Escaneá estos códigos para acceder a los contenidos.



Pista: Te sugerimos que anotes los conceptos clave que aparecen en los videos para facilitar la actividad que sigue.

4. En grupos de no más de tres personas, elijan uno de los videos trabajados para profundizar la temática, y respondan las preguntas que se proponen a continuación (solamente sobre el tema elegido). Tengan en cuenta que todos los temas deben ser trabajados en la clase por al menos un grupo.

a. Diferencia entre tarjeta de crédito y tarjeta de débito

- ¿Cuál es la diferencia entre una tarjeta de crédito y una de débito?
- ¿Qué requisitos se necesitan para acceder a cada una de ellas?
- ¿Quiénes pueden tener acceso?
- ¿Para qué sirven?
- ¿Cómo funciona el banco para que puedan ser utilizadas?

b. Conocé los diferentes tipos de cuentas bancarias

- ¿Cuál es la diferencia entre una caja de ahorro y una cuenta corriente?
- ¿Cómo funciona cada una y para qué sirven?
- ¿Cuál es la relación de estos conceptos con las tarjetas bancarias?
- ¿Quiénes pueden tener acceso?
- ¿Cómo funciona el banco para que puedan ser utilizadas?

c. Billetera virtual

- ¿Qué son las billeteras virtuales?
- ¿Conocen algún ejemplo?
- ¿Cómo y cuándo surgieron?
- ¿Qué requisitos existen para poder tener una billetera virtual?
- ¿Cuál es la relación entre las billeteras virtuales y los bancos?


d. ¿Qué son CBU, CVU y alias?

- ¿Qué significan las siglas CBU y CVU?
- ¿Cuál es la diferencia entre ellas?
- ¿Para qué sirven estas tres herramientas?
- ¿Hay alguna relación entre el número de CBU y el número de tarjeta?
- ¿Qué es una transferencia bancaria y cómo funciona?



Pista: Pueden buscar más información en el Diccionario “En Criollo” o en la página web oficial de cualquier banco.

Diccionario “En Criollo”
Cuentas Sanas
<https://bit.ly/43VMWj7>



Escanea este código para acceder al contenido.

- 5.** Una vez respondidas las preguntas, elaboren en grupos una presentación de no más de cinco minutos, que desarrolle la temática que eligieron abordar.

Antes de terminar


Cada grupo presentará su temática y escuchará las propuestas del resto para conocer en mayor profundidad cómo opera el sistema financiero argentino.



Para profundizar

¿Sabés lo que es un cajero automático y cómo se utiliza? Navegá en la siguiente herramienta para conocer su funcionamiento y practicar su uso.

Instructivos Banelco
Fundación Itaú
<https://bit.ly/44OLPyO>



Escanea este código para acceder al contenido.