

NOTA INTERNA N°:

N.I.N°	39	/	24
FECHA	5	/	1 / 24
HS	9:30 hs.		

CABA, 05/01/24

SR. DIRECTOR


DR. PABLO GONZÁLEZ MONTANER

S/D

Me dirijo a Ud. a fin de elevar el resultado del concurso para cubrir:

2 cargos de Especialista en la Guardia
Medica (Endoscopia)

Sin otro particular, lo saludo cordialmente.


DRA. TRONICA CUFFRE
MÉDICA REUMATOLOGA UNIVERSITARIA
M.N. 83875 U.P. 53638

Dr. Juan Carlos Gisneros
Sub Director Médico
Hospital de Inf. Fco. Maniz
Ministerio de Salud G.C.B.A.



CABA, ~~05~~ DE ENERO DE 2024

ACTA N° 1

En el Hospital de Infecciosas Francisco J. Muñiz se reúne el jurado del Concurso para cubrir: 2 (dos) cargos de Especialista en la Guardia Médico/a (Endoscopía), con 30 horas semanales de labor, dependiente del Hospital de Infecciosas "Francisco J. Muñiz"

El jurado se encuentra constituido por los siguientes profesionales: Dra. Mónica Cufre, Dr. Diego Fabián Litewka, Dr. Pablo Javier González Montaner y el Dr. Roberto Dure en carácter de veedor gremial.

Se procede a la apertura de los sobres verificando el contenido de los mismos. Los postulantes inscriptos son:

Pablo Furcinitto y Leonardo Javier Lefanti Aeraki

Se constata que todos los postulantes cumplen con los requisitos de admisibilidad establecidos en la Ley N° 6035 reglamentada mediante Acta Paritaria N° 4/19.

Se establecen los temas a evaluar:

- 1.- Hemóptisis
- 2.- Cuerpo extraño en esófago
- 3.- Estenosis traqueal post intubación

La modalidad de evaluación será escrita con un límite de tiempo de 60 minutos. La entrevista se llevará a cabo a continuación del examen.


Concluidas todas las instancias del proceso concursal se detalla el orden de mérito final:


POSTULANTE	ANTECEDENTES	EVALUACIÓN Y ENTREVISTA	TOTAL	ÓRDEN DE MÉRITO
Pablo Furcinitto	28,9	35	63,9	1º
Leonardo Javier Lefanti Aeraki	27,85	35	62,85	2º


PABLO FURCINITTO
16/01/2024


15/01/24
LEONARDO LEFANTI AERAKI

Por lo expuesto, este jurado propone a: Pablo Furcinitto y a Leonardo Javier Lefanti Aeraki para ocupar los cargos de Especialista en la Guardia Médico (Endoscopia)


Dra. MÓNICA CUFRE
Médica Neumóloga Universitaria
M.N. 6395 M.P. 44354



ROBERTO MIGUEL DURÉ
Médico Neumólogo
M.N. 70.969


DR. DIEGO F. LITEWKA
Médico Neumólogo (UBA)
M.N. 74394 M.P. 443541
Jefe Neumología
Htal. J. A. Fernandez (GCBA)


Dr. PABLO GONZALEZ MONTANER
MN 77103 - DIRECTOR MEDICO
HOSPITAL DE INFEC. FCO. J. MUÑIZ
MINISTERIO DE SALUD - G.C.A.B.A.

INGRESO A LA CARRERA Y CARGOS DE EJECUCIÓN

INGRESO A LA CARRERA Y CARGOS DE EJECUCIÓN			Pablo Furcinitto	Leonardo Javier Lefanti Aeraki		
5%	ANTIGÜEDAD	RUBRO	MÁX. DEL RUBRO			
		ANTIGÜEDAD (1)	5			
		ITEMS DEL RUBRO				
		RESIDENCIA / CONCURRENCIA COMPLETA EN LA UNIDAD ORGANIZATIVA CONVOCANTE HASTA UN MÁX. DE 3	3	3	3	
	OTROS CARGOS (TITULAR - REEMPLAZANTE - SUPLENTE EN OTRAS UNIDADES ORGANIZATIVAS DEL SISTEMA DE SALUD PUB. DE GCBA (HASTA UN MÁX. DE 4 PUNTOS)	0,50 POR AÑO	1,50	1		
35%	FORMACIÓN/CAPACITACIÓN/ACTUALIZACIÓN	RUBRO	MÁX. DEL RUBRO			
		RESIDENCIAS Y CONCURRENCIAS (2)	14			
		ITEMS DEL RUBRO	PUNTAJE POR ITEM			
			RESIDENCIA COMPLETA EN EL SIST. PUB. DE SALUD GCBA	14	14	14
			RESIDENCIA COMPLETA FUERA DEL SIST. PUB. DE SALUD GCBA	10		
			CONCURRENCIA COMPLETA EN EL SISTE. PUB. DE SALUD GCBA	10		
			CONCURRENCIA COMPLETA FUERA DEL SISTEMA PÚBLICO DE SALUD GCBA	5		
			RUBRO	MÁX. DEL RUBRO		
			TITULO DE ESPECIALISTA (3)	3		
			ITEMS DEL RUBRO	PUNTAJE POR ITEM		
			IGUAL A LA ESPECIALIDAD CONCURSADA	2	2	2
			OTRAS ESPECIALIDADES NO RELACIONADAS CON EL CARGO	1		
			OTRAS PROFESIONES CONTEMPLADAS EN LA CARRERA PROFESIONAL (4)	1		
			RECERTIFICACIÓN (EN VIGENCIA)	0,5		
			RUBRO	MÁX. DEL RUBRO		
			ACTUALIZACIÓN PROFESIONAL Y FORMACIÓN CONTINUA	18		
			ITEMS DEL RUBRO	PUNTAJE POR ITEM		
			CURSOS Y CONGRESOS AFINES AL CARGO O ESPECIALIDAD CONCURSADOS (ACUMULABLES) (5)	8		
			ENTRE 50 Y 99 HORAS	0,25		0,25
			ENTRE 100 Y 199 HORAS	0,50	0,75	0,75
			ENTRE 200 Y 499 HORAS	0,75		0,50
			MÁS DE 500 HORAS C/ EVALUACION FINAL	1,00		1,0
			CARRERA DE ESPECIALIZACIÓN UNIVERSITARIA	1,50		
			MAESTRÍAS Y RESIDENCIAS POST BÁSICAS	2,00		
			DOCTORADO	2,50		
			ASISTENCIA A CONGRESOS (HASTA 10 CONGRESOS)	0,15	1,5	1,35
			ASISTENCIA A CONGRESOS (MÁS DE 10 CONGRESOS)	0,20	0,40	
			MIEMBRO DE COMITÉ DE ORGANIZACIÓN / CIENTÍFICO DE CONGRESOS Y/O ACTIVIDADES TÉCNICO PROFESIONALES (HASTA UN MÁX. DE 2 PUNTOS)	0,50 C/U		
			INTEGRANTE DE PANELES O MESAS REDONDAS (HASTA UN MÁXIMO DE 0,50 PTS)	0,10 C/U		
			TRABAJOS CIENTÍFICOS PRESENTADOS Y/O PUBLICACIONES REGISTRADAS (6)			
			DE INVESTIGACIÓN INVESTIGADOR PRINCIPAL PRESENTADOS EN JORNADAS, CONGRESOS Y ENTIDADES CIENTÍFICAS NACIONALES		1,0	
			DE INVESTIGACIÓN INVESTIGADOR PRINCIPAL PRESENTADOS EN JORNADAS, CONGRESOS Y ENTIDADES CIENTÍFICAS INTERNACIONALES			
	DE INVESTIGACIÓN COLABORADOR PRESENTADOS EN JORNADAS, CONGRESOS Y ENTIDADES CIENTÍFICAS NACIONALES		2,25			
	DE INVESTIGACIÓN COLABORADOR PRESENTADOS EN JORNADAS, CONGRESOS Y ENTIDADES CIENTÍFICAS INTERNACIONALES			3		
	DE APOORTE INDIVIDUAL					
	DE APOORTE EN COLABORACIÓN					
	TRABAJOS CIENTIFICOS COMPLETOS O MONOGRAFÍAS PUBLICADOS EN REVISTAS NO INDEXADAS					
	TRABAJOS CIENTIFICOS COMPLETOS O MONOGRAFÍAS PUBLICADOS EN REVISTAS INDEXADAS					
	LIBROS REGISTRADOS HASTA UN MÁX DE (2)					
	RUBRO	MÁX. DEL RUBRO				
	ANTECEDENTES EN OTROS CARGOS Y ACTIVIDAD TÉCNICO PROFESIONAL	25				



Furcinotto Lefanti

ITEMS DEL RUBRO	PUNTAJE POR ITEM		
ANTECEDENTES EN OTROS CARGOS (ACUMULABLES) (7)	MÁX. 10		
OTROS CARGOS EN LA UNIDAD DE ORGANIZACIÓN (EJECUCIÓN TITULAR)	4,00		
OTROS CARGOS EN LA UNIDAD DE ORGANIZACIÓN (EJECUCIÓN SUPLENTE) (8)	2,00		
OTROS CARGOS EN OTRAS UNIDADES DE ORGANIZACIÓN DEL SIST. PUB. SALUD GCBA (EJECUCIÓN TITULAR)	2,00		
OTROS CARGOS EN OTRAS UNIDADES DE ORGANIZACIÓN DEL SIST. PUB. SALUD GCBA (EJECUCIÓN SUPLENTE) (8)	1,00		
OTROS CARGOS EN INSTITUCIONES ASISTENCIALES RECONCIDAS (9)	1,00		
MIEMBRO TITULAR DE SOCIEDADES CIENTÍFICAS /COMITÉ CIENTÍFICO, O EVALUADOR O EDITORIAL, DE PUBLICACIONES INDEXADAS.	1,00	1,0	1,0
PRESIDENTE/COORDINADOR DE MESAS REDONDAS	1,00		
PRESIDENTE/SECRETARIO DE CONGRESOS CIENTÍFICOS	2,00		
ACTIVIDAD DOCENTE NO UNIVERSITARIA	MÁX. 6,50		
JEFE DE RESIDENTES	3,00		
INSTRUCTOR DE RESIDENTES	1,00		
DIRECTOR/COORDINADOR/SECRETARIO DE CURSOS : HASTA UN MÁX. DE 2,50			
• DE 50 A 199 HORAS DE DURACIÓN	0,15		
• DE 200 A 499 HORAS DE DURACIÓN	0,30		
• DE 500 HORAS NETAS	0,50		
ACTIVIDAD DOCENTE UNIVERSITARIA	MÁX. 4,50		
JEFE DE TRABAJOS PRÁCTICOS	3,00		
AYUDANTE	1,50	1,50	
BECAS Y PREMIOS	MÁX. 4		
PREMIOS (OTORGADOS POR UNIVERSIDADES y/o SOCIEDADES CIENTÍFICAS. (1,50 POR PREMIO) HASTA UN MÁX. DE.	2,50		
PREMIOS (OTORGADOS POR SOCIEDADES CIENTÍFICAS HOSPITALARIAS Y/O INSTITUCIONES PRIVADAS (0,50 POR PREMIO) HASTA UN MÁX. DE			
BECAS COMPLETAS DE ESTUDIO O INVESTIGACIÓN (OBTENIDAS POR CONCURSO) MÁS DE 6 MESES	3,00		
BECAS COMPLETAS DE ESTUDIO O INVESTIGACIÓN (OBTENIDAS POR CONCURSO) MENOS DE 6 MESES	1,50		
TOTAL PUNTAJE ANTIGÜEDAD - FORMACIÓN - ANTECEDENTES	65	28,9	27,85
30% TOTAL PUNTAJE EXÁMEN	30,00	3,0	3,0
5% TOTAL PUNTAJE ENTREVISTA PERSONAL	5,00	5	5

25%

ANTECEDENTES/EXPERIENCIA

63,9

62,85

[Signature]
 Dra. MONICA CUFRE
 MÉDICA NEUMÓLOGA UNIVERSITARIA
 M.N. 5286 M.P. 5352


[Signature]
 ROBERTO MIGUEL DURÉ
 MÉDICO NEUMÓLOGO
 M.N. 70.969

[Signature]
 DR. DIEGO F. LITENKA
 MÉDICO NEUMÓLOGO (UBA)
 M.N. 74394 M.P. 443541
 Jefe Neumología
 Hal. J. A. Fernandez (GCBA)

[Signature]
 LEONARDO LEFANTI
 M.P. 4283
 42/10/51

[Signature]
 Pablo Furcinotto
 10/1/24

Dr. PABLO GONZALEZ MONTANER
 MN 77103 - DIRECTOR MEDICO
 HOSPITAL DE INFECC. CO. J. MUÑIZ
 MINISTERIO DE SALUD - G.C.A.B.A.



PABLO FURCINIATO

ESTUDIOS TRAQUEAL POST-INTUBACIÓN

- DEFINICIÓN - etiología:

LA ESTENOSIS TRAQUEAL SE DEFINE COMO EL OBTURAMIENTO DE LA LUZ TRAQUEAL, DUE DE LA SUBCUTIS HASTA LOS BRONQUIOS. EN PROMEDIO LA LUZ DE LA TRAQUEA MIDE APROXIMADAMENTE 17 mm.

LA MISMA PUEDE TENER DIFERENTES ETIOLOGÍAS. PERO EN EL CASO DE LA E.T. POST-INTUBACIÓN, ESTA SE DEBE A MECANISMOS GENERADOS POR LA PRESENCIA DEL TUBO OBSTRUCCIONAL:

- LESIÓN DIRECTA DE LA PARED PROVOCADA POR LA PUNTA DEL TUBO
- LESIÓN SECUNDARIA POR LA HIPERTENSIFICACIÓN DEL MANUBRIO

LO QUE GENERA INFLAMACIÓN DE LA PARED E ISQUEMIA POR HIPOPERFUSIÓN, QUE NO CIERRA A LA HIPERFUSIÓN (EJEMPLO UN PACIENTE CRÍTICO IMPORTA LA ISQUEMIA DE LA ZONA, GENERANDO POSTERIOR MENTE LA ESTENOSIS TRAQUEAL QUE ES DE TIPO INFLAMATORIA.

Diagnóstico

LA E.T. PUEDE SER EN UN PRINCIPIO ASINTOMÁTICA. DEBE SUSPICARSE EN TODO PACIENTE CON ANTECEDENTES DE AVM QUE PRESENTE POSTERIORMENTE DISNEA (QUE SE PRESENTA CON EL ESFUERZO EN UN PRIMER MOMENTO Y SE VUELVA A DISNEA EN REPOSO), TOS, DIFICULTAD RESPIRATORIA O VITRI DOR.

- RESPO EL PUNTO DE VISTA UNDO SCÓPICO: PROVIS A LA
 ESTRUCTURA, PUNDO RESC ZIAJO DE SUR NOCJANIS, DISTACIÓJ
 ESTOJ VSTAL: INDICIOS EN CASO DE ESTO NOJIS CRITICW
 (LWZ C S mm) 0 EN PACIENTES SIMTOMÁTICOS.

COLIRIACIÓN
 (MOTODOS)

- BUSIAS
- DILATACIÓN MOCJANIS CON DIAMETROS DE BR RÍCIDOS
- CRESCIMTO
- GUBCITO CENTRAL
- DILATACIÓN CON BILIN
- ARROJÓN PLASMA

POSIBILIDAD A LA DILATACIÓN DE BILIN EN CASO CON CONTICADOS
 Y RESCJANIS CON FDC A LWZ A D.15

ESTO PRO CODIMINANTO PUNDO SUR REPUBLICO.
 EN ALGUNOS CASOS PUNDO SUR NOCJANIS LA COLIACIÓN
 DE ENJ ESTOJ SE CONIDA SI ES NOCJANIS TEMPORAL U CRÓNICA,
 O EN BILIN MOCJANIS CON MUCOSA ASOCIADA, O PROJONIS DE
 FISTULA TRAQUO BRONQUIAL.

SE DEBE DE PREVENIR

PALLO FURNIT

ESTENOSIS TRAQUEAL POST INTUBACION

DEFINICION:

Estenosis traqueal → Aquello estrechez de la mucosa que se puede comprometer desde el cartilago cricoide hasta la comissura

Estenosis subglotica → Aquello estrechez de la mucosa que compromete desde las cuerdas vocales hasta el cartilago cricoide.

La estenosis post intubacion es una de las causas mas frecuentes de estenosis traqueal, junto con la estenosis posttraumatica.

El mecanismo fisiopatologico es injuria de la mucosa traqueal que se produce el inflamacion exarmanente y por tanto prolongada el habn del tubo endotraqueal, esto genera compresion de la mucosa sanguinera, inflamacion de la mucosa, inflamacion, y potens formacion de tejido de granulacion.

DIAGNOSTICO:

Antec. previo de intubacion orotraqueal

Clínico: { - estudio
 - examen
 - cir formo. => en general la estenosis se presenta con un largo de 4-5 mm.

Puedes Fumarlos

Es probable → como en cofon yo que se amputa lo como unipolario y es probable que se lleve de estenosis hito al flexores

La expansión es por resorte, se hacen pólipos cuando lo estiran de 6-8 mm.

IMÁGENES

Tomografía de cuello y tórax. → útil para
localizar localizar
ferencias,
longitud de
los estenosis.

MÉTODOS DX INVASIVOS

Dilatografía. → - No confirma el Dx de estenosis
- Podemos localizar exactamente la
lesión
- Podemos realizar terapéuticos.

Métodos terapéuticos

- Dilatación mecánica con balón rígido / rígido.
- Dilatación con balón
- electrocauterio.
- laser / Argon plasma.
- colocación de STENT.

SEGUIMIENTO:

Se realiza el puente a los 3-6-12 mes.


En caso de reestenosis se puede dilatar hasta 3 mes.
La colocación de stent es generalmente un puente
pero lo definitivo, yo por lo mismo a el trata-
miento definitivo

Contraindicaciones de la cirugía:

- Comorbilidades (EPOC con $VEF_1 < 40$, IAM, DCV recientes)
- Paciente en IOT/ARIT
- Paciente en mal estado general
- Paciente con enf. pulmonares.
- Esclerosis cuyo extensión sea $> 60\%$ de la longitud torácica.

LEONARDO LEFANTI SERAKI

Leonardo L. Aseraki
Médico Neumólogo
M.N 162.916 M.P 233.881





G O B I E R N O D E L A C I U D A D D E B U E N O S A I R E S

Hoja Adicional de Firmas
Informe gráfico

Número:

Buenos Aires,

Referencia: S/ Documentación CPA 2 cgos. Especialista en la Guardia Médico (Endoscopia)

El documento fue importado por el sistema GEDO con un total de 16 pagina/s.