GOBIERNO DE LA CIUDAD DE BUENOS AIRES
SECRETARIA DE AMBIENTE
AGENCIA DE PROTECCIÓN AMBIENTAL
DIRECCIÓN GENERAL DE CONTROL AMBIENTAL
Gerencia Operativa de Determinaciones Ambientales y Laboratorio
Subgerencia Operativa Monitoreo Atmosférico

Monitoreo Atmosférico Automático- Red de Estaciones EPA (*)

MATERIAL PARTICULADO MENOR A 10 MICRONES (PM10) -µg/m3

ESTACIÓN CÓRDOBA
NOVIEMBRE 2023

NOVIEMBRE 2023	Promedio 24 Hs	PROMEDIO 8 HS			Promedio 1 Hora	
		0 a 8	8 a 16	16 a 24	Max	Min
1	20	18	23	19	32	11
2	14	16	15	10	20	6
3	20	8	25	27	35	<4
4	24	21	26	25	30	14
5	s/d	s/d	s/d	s/d	s/d	s/d
6	s/d	s/d	25	26	28	19
7	35	20	36	49	66	16
8	39	27	50	39	66	16
9	25	32	23	21	70	14
10	18	16	26	11	34	9
11	20	9	19	31	45	7
12	71	34	74	105	142	16
13	32	41	31	25	86	19
14	32	30	37	30	40	18
15	27	23	22	35	58	16
16	39	33	37	47	62	25
17	44	50	42	41	103	14
18	39	22	49	46	70	11
19	87	126	99	38	146	28
20	39	47	41	30	62	0
21	48	35	69	40	94	25
22	28	30	28	25	40	16
23	37	24	42	44	56	20
24	29	40	28	18	72	14
25	21	18	22	22	30	15
26	19	16	20	21	27	11
27	23	19	28	24	33	14
28	31	23	34	37	47	18
29	28	27	28	31	45	19
30	18	18	20	16	34	9

PARÁMETROS ESTADÍSTICOS

NOVIEMBRE 2023		Promedio 24 Hs	PROMEDIO 8 HS			Promedios 1 Hora
			0 a 8	8 a 16	16 a 24	
Cantidad de Datos		28	28	29	29	687
Mínimo		14	8	15	10	3
Percentiles	95	63	49	72	48	67
	98	79	85	85	74	121
Máximo		87	126	99	105	146
Media Aritmética		32	29	35	32	32
Desvío Estándar		16	22	19	18	21
Mediana		29	24	28	30	27

DND: Dato no disponible **SD: Sin Dato**

*** Datos recabados con Monitores automáticos en cumplimiento de Normas de la Environmental Protection Agency(EPA-EU)**

Cantidad de períodos móviles de 24 hs que excedieron la norma de Calidad de Aire (*1)

Promedio 24 Horas
0

(*1)Las excedencias se evalúan de acuerdo a los siguientes Límites Admisibles:
Promedios 24 hs: 100 µg/m3 (RES 68-APRA-21- 3ra etapa)

Gobierno de la Ciudad de Buenos Aires

Agencia de Protección Ambiental

Dirección General de Control Ambiental

Gerencia Operativa Determinaciones Ambientales y Laboratorio

Monitoreo Atmosférico - Material Particulado (PM_{10})

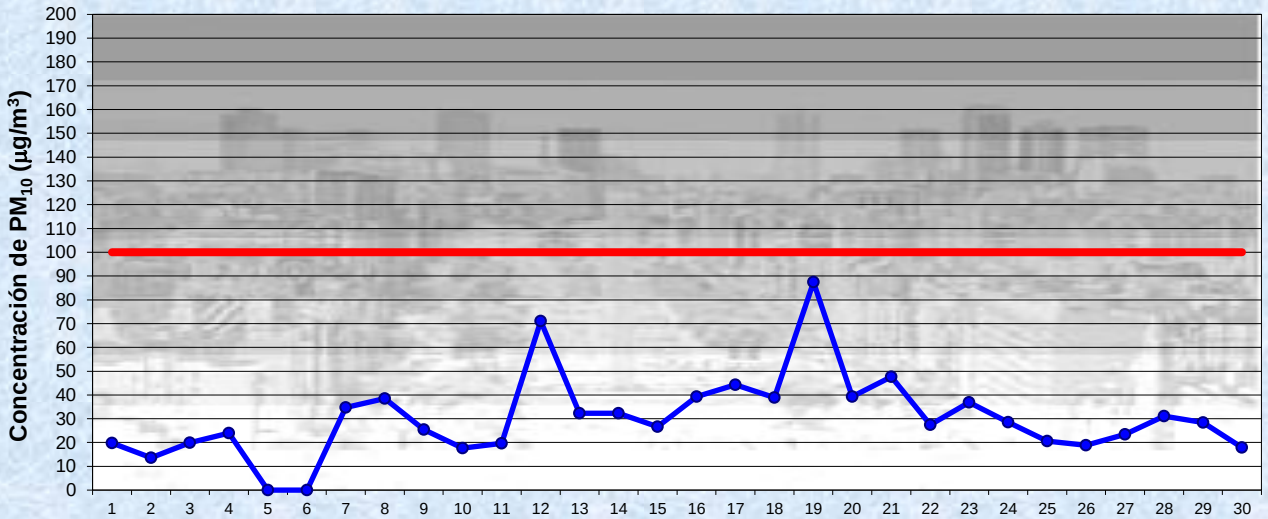

Estación Córdoba

NOVIEMBRE 2023

Concentración diaria de PM_{10}

Promedio 24 Hs

Valor límite admisible: 100 ug/m3 en 24 Hs (RES 68-APRA-21- 3ra etapa)

Gobierno de la Ciudad de Buenos Aires

Agencia de Protección Ambiental

Dirección General de Control Ambiental

Gerencia Operativa Determinaciones Ambientales y Laboratorio

Monitoreo Atmosférico - Material Particulado (PM_{10})

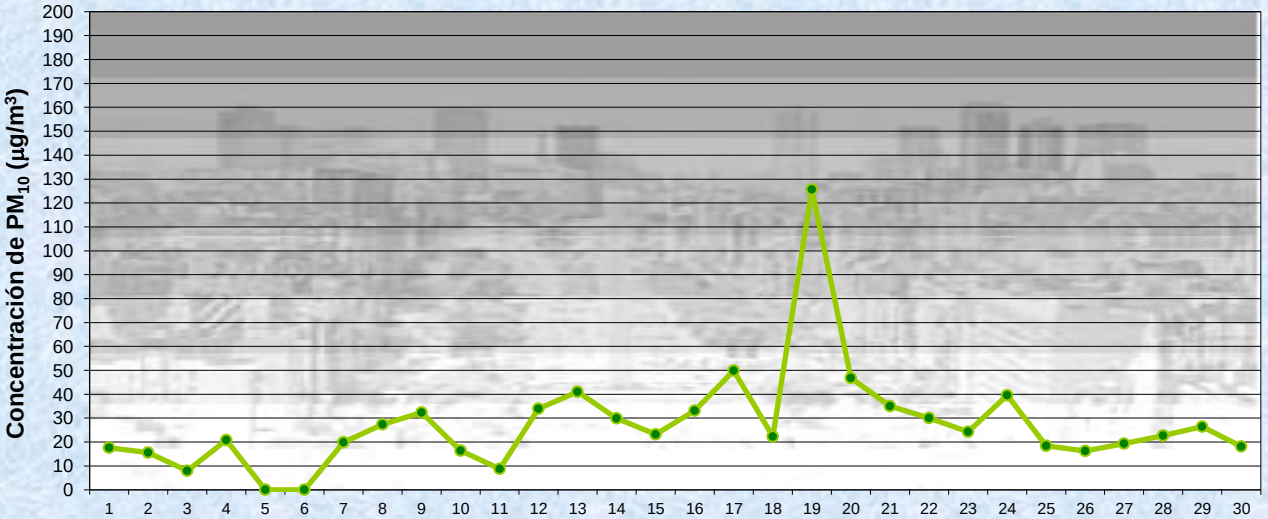

Estación Córdoba

NOVIEMBRE 2023

Concentración de PM_{10} -Promedio de 8 Hs

PM10 de 0 a 8 hs

Gobierno de la Ciudad de Buenos Aires

Agencia de Protección Ambiental

Dirección General de Control Ambiental

Gerencia Operativa Determinaciones Ambientales y Laboratorio

Monitoreo Atmosférico - Material Particulado (PM_{10})

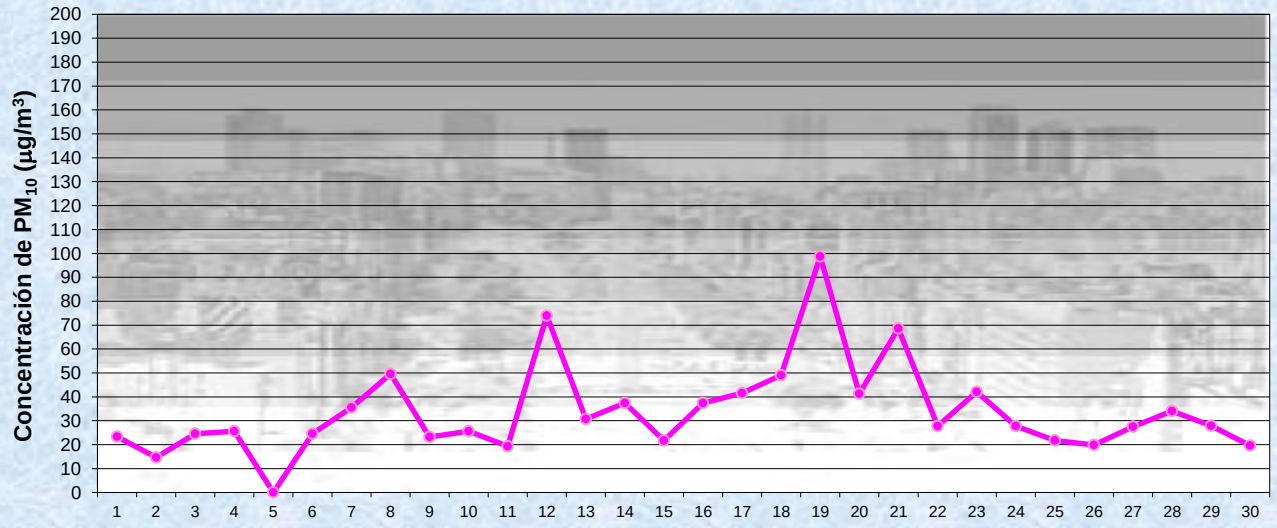

NOVIEMBRE 2023

Concentración de PM_{10} -Promedio de 8 Hs

Estación Córdoba

PM10 de 8 a 16 hs

Gobierno de la Ciudad de Buenos Aires

Agencia de Protección Ambiental

Dirección General de Control Ambiental

Gerencia Operativa Determinaciones Ambientales y Laboratorio

Monitoreo Atmosférico - Material Particulado (PM_{10})

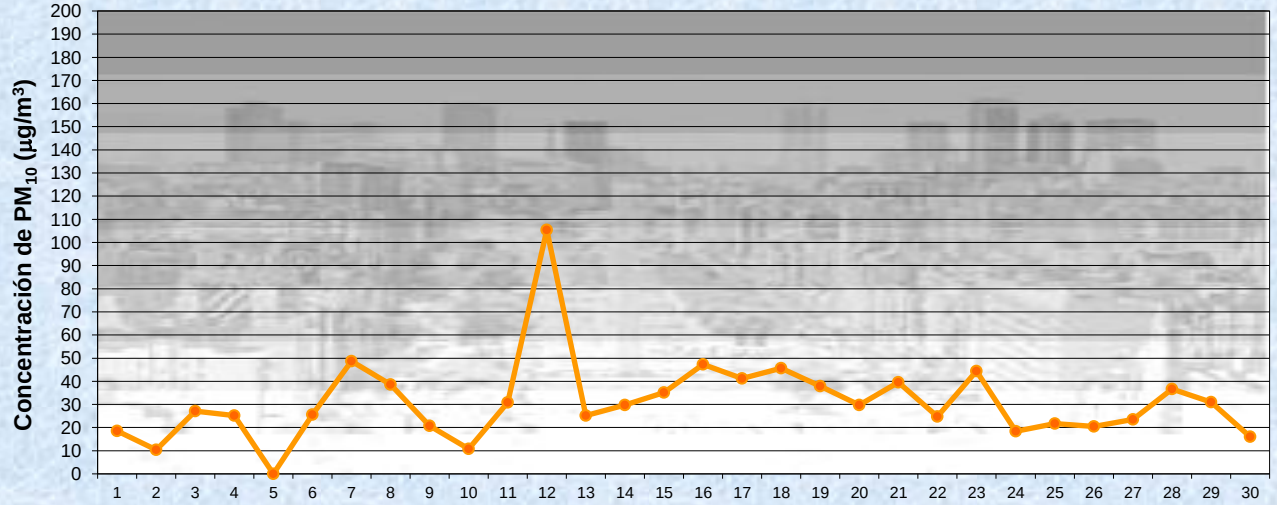

NOVIEMBRE 2023

Concentración de PM_{10} -Promedio de 8 Hs

Estación Córdoba

PM10 de 16 a 24 hs

Gobierno de la Ciudad de Buenos Aires

Agencia de Protección Ambiental

Dirección General de Control Ambiental

Gerencia Operativa Determinaciones Ambientales y Laboratorio

Monitoreo Atmosférico - Material Particulado (PM_{10})

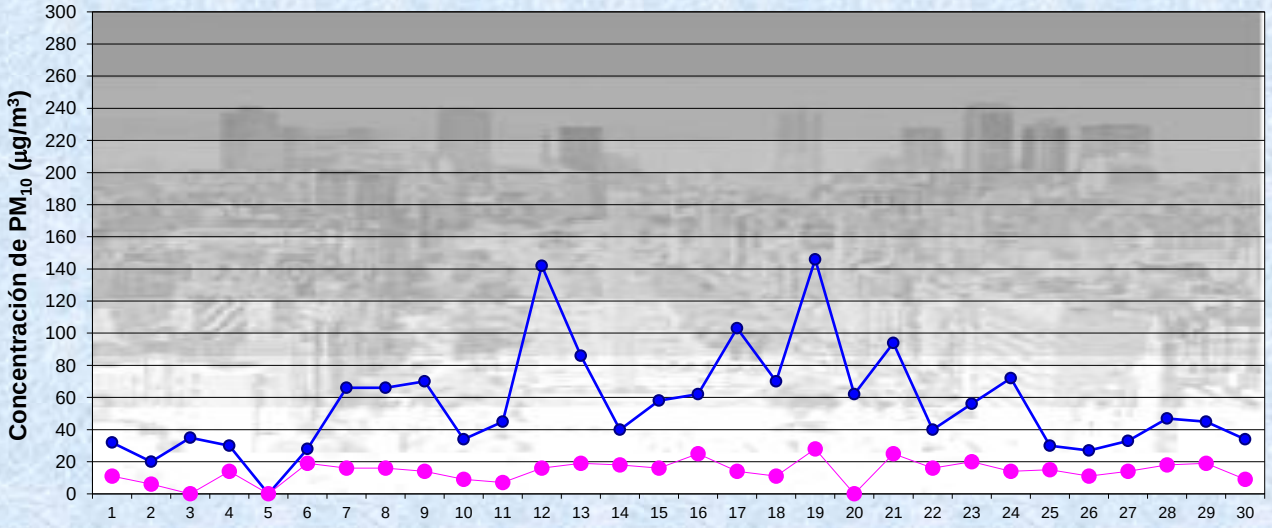

NOVIEMBRE 2023

Concentración de PM_{10}

Máximos y mínimos en intervalos de 1 hora

Estación Córdoba

Máximo en 1 hora

Mínimo en 1 hora

GOBIERNO DE LA CIUDAD DE BUENOS AIRES
SECRETARIA DE AMBIENTE
AGENCIA DE PROTECCIÓN AMBIENTAL
DIRECCIÓN GENERAL DE CONTROL AMBIENTAL
Gerencia Operativa de Determinaciones Ambientales y Laboratorio
Subgerencia Operativa Monitoreo Atmosférico

Monitoreo Atmosférico Automático- Red de Estaciones EPA (*)

MATERIAL PARTICULADO MENOR A 10 MICRONES (PM10) -µg/m3

ESTACIÓN CÓRDOBA
NOVIEMBRE 2023
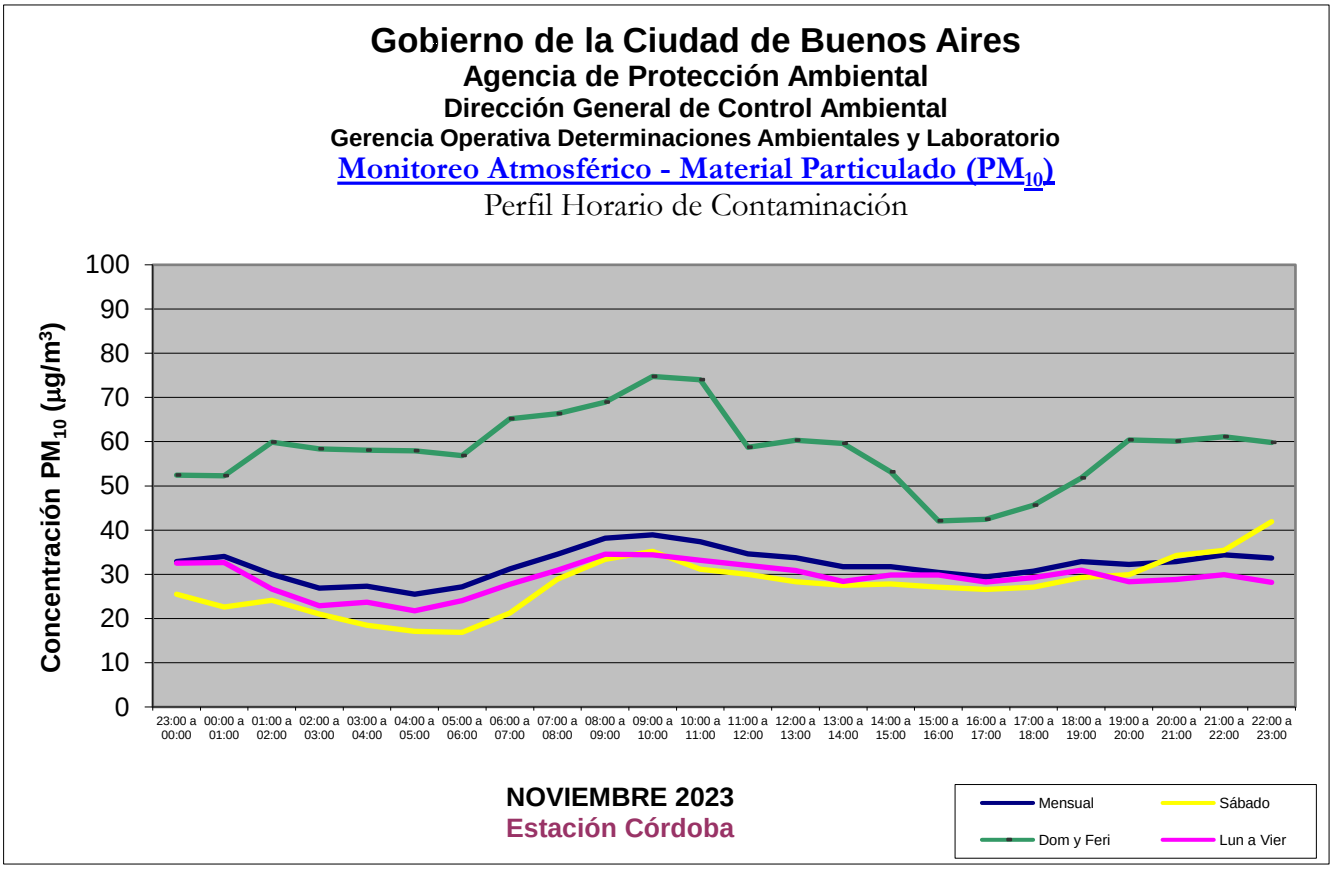
	PROMEDIOS HORARIOS								
HORARIO	Mensual	Lunes	Martes	Miercoles	Jueves	Viernes	Sábado	Dom y Feri	Lun a Vier
23:00 a 00:00	33	57	30	30	30	36	26	52	33
00:00 a 01:00	34	37	32	26	33	33	23	52	33
01:00 a 02:00	30	31	29	24	24	27	24	60	27
02:00 a 03:00	27	26	22	26	20	23	21	58	23
03:00 a 04:00	27	25	24	24	22	22	19	58	24
04:00 a 05:00	26	21	22	22	20	22	17	58	22
05:00 a 06:00	27	23	25	22	23	24	17	57	24
06:00 a 07:00	31	24	32	27	29	26	21	65	28
07:00 a 08:00	35	34	36	29	28	28	29	66	31
08:00 a 09:00	38	35	41	36	31	32	33	69	35
09:00 a 10:00	39	31	49	34	27	33	35	75	34
10:00 a 11:00	37	29	50	30	28	35	31	74	33
11:00 a 12:00	35	26	48	30	28	30	30	59	32
12:00 a 13:00	34	24	40	29	26	34	28	60	31
13:00 a 14:00	32	23	41	27	24	31	28	60	28
14:00 a 15:00	32	26	46	26	24	28	28	53	30
15:00 a 16:00	30	24	45	32	26	26	27	42	30
16:00 a 17:00	29	24	40	31	25	24	27	42	28
17:00 a 18:00	31	21	40	29	29	29	27	46	29
18:00 a 19:00	33	24	35	29	27	43	29	52	31
19:00 a 20:00	32	25	37	30	26	26	30	60	28
20:00 a 21:00	33	26	37	30	29	25	34	60	29
21:00 a 22:00	34	27	41	27	32	30	35	61	30
22:00 a 23:00	34	27	36	30	31	22	42	60	28