



Gobierno de la Ciudad de Buenos Aires

Ministerio de Seguridad

Subsecretaría de Seguridad Ciudadana y Orden Público

Dirección General de Seguridad Privada
y Custodia de Bienes

PROCEDIMIENTO DE USUARIO

TRÁMITE ALTA TEMPRANA DE OPERADORES DE MONITOREO

Versión 2.0 Febrero 2024

PREPARO:	REVISO:	APROBO:
ING DANIEL E CORTÉS	STAFF DE CALIDAD	DIRECTOR GENERAL DE SEGURIDAD PRIVADA DR. IGNACIO A. COCCA



Gobierno de la Ciudad de Buenos Aires

Indice

Introducción / Digesto	2
Gestión de Trámites	2

Introducción / Digesto


Para poder realizar el trámite, precisa:

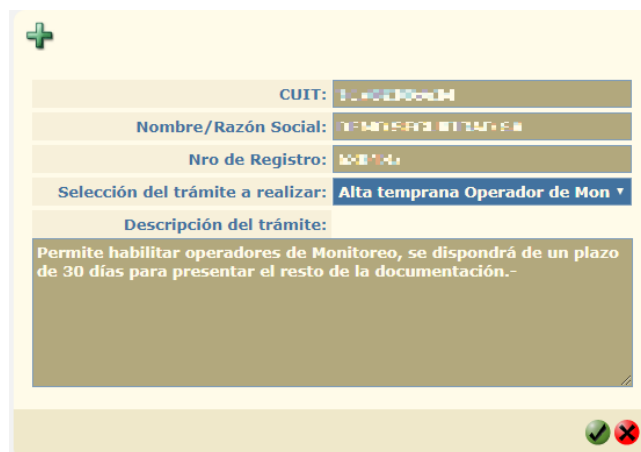
- Poseer una Boleta Única paga y acreditada para el concepto de "Alta de personal".
- Haber sido habilitado como Usuario del Sistema (Usuario para Servicios Web para la empresa que representa), en su calidad de Director Técnico o Responsable Técnico.

Gestión de Trámites

Este proceso está destinado a realizar los trámites habilitados para su gestión vía Web.



Utilizar el  para realizar un nuevo trámite:




CUIT:	30-00000000
Nombre/Razón Social:	TEMINSA S.R.L.
Nro de Registro:	10000000
Selección del trámite a realizar:	Alta temprana Operador de Mon ▾
Descripción del trámite:	Permite habilitar operadores de Monitoreo, se dispondrá de un plazo de 30 días para presentar el resto de la documentación.-

Seleccionar el trámite "Alta temprana Operador de Monitoreo".





Gobierno de la Ciudad de Buenos Aires

En el siguiente campo, seleccionar el personal con el botón , asignando uno por uno con el número de CUIT.


Detalle Personal  

CUIT

CUIT:		Apellido:	
Nombre:		Tipo Documento:	
Nro. Documento:		Nacionalidad:	
Fecha Nacimiento:	dd-mm-yyyy	Lugar Nacimiento:	
Sexo:		Estado Civil:	
Registro:		Vigencia Datos Biométricos:	
Clases y Categorías:	<input checked="" type="checkbox"/> Operador de Monitoreo General		


CUIT	Nombre y Apellido	Clases/Categorías
9767bb58-45cf-42bd-9b05-b12239ce669e	María Inés María Elena...	Operador de Monitoreo General,

Una vez finalizado el ingreso, continuar con el botón: .


En la siguiente pantalla, se encontrará con la selección de la Boleta Única (previamente abonada). En el final del código de cada Boleta, se encuentra la cantidad de conceptos abonados. En este ejemplo, hay una única Boleta con 1 (un) concepto.

Boletas únicas pagas no imputadas a otros trámites:

■ 9767bb58-45cf-42bd-9b05-b12239ce669e - 19.03.04(1)
--

Para terminar, ir al botón de Firma: 
Seleccionar el Certificado correspondiente.

ATENCIÓN

De ser necesario este es el momento para descargar la Declaración Jurada del Operador si así se quisiera. Seleccionando a la izquierda el texto "Declaración Jurada Alta Temprana Operadores de Monitoreo", una vez visualizada a la derecha, buscar el botón  y se descargará en el equipo.



Gobierno de la Ciudad de Buenos Aires

Docuor	Apellido y Nombre	CUIT	Cargo y Categorias
			Operator de Monitoreo General

Aceptar con el botón: y en caso de que aparezca el cartel siguiente con la Alerta de Seguridad, permitir la realización de la firma.

Website: 10.70.150.99
Certificado: Martin Augusto Molina Figueroa Quiroga

No vuelva a pedir en este sitio web y con este certificado

YOU WILL NOT SEE THIS MESSAGE IN A PRODUCTION ENVIRONMENT

Permitir Cancelar

Por último, ingresar el PIN del Token para poder realizar la firma y dar por finalizado el trámite.

Introduzca PIN de Usuario

XXXXXXXXXX

Cambiar el PIN tras la verificación

Cancelar Verificar

Como comprobante se descarga la carátula automáticamente.

