

Secretaría de Transporte y Obras Públicas

Subsecretaría de Planificación de la Movilidad

Dirección General de Planificación, Uso y Evaluación

Observatorio de Movilidad y Seguridad Vial de la Ciudad de Buenos Aires

# Seguimiento Movilidad

Marzo 2024

# / Resumen - Marzo 2024

Indicador		Promedio mensual hábil	Variación mensual	% respecto a 2019	
Transporte Público	Usuarixs únicxs AMBA	3.642.062	+15,9%	81% **	
	Subtes	762.044	+42,9%	61% **	
	Transacciones	Trenes AMBA	1.005.610	+6,8%	72% **
		Colectivos AMBA	8.942.112	+13,7%	88% **
	Oferta de Colectivos en hora pico (JN)	6.733	+16,1%	82% *	
Transp. Privado	Autopistas - Ingresos y Egresos	187.983	+2,5%	110% **	
	Congestión TomTom (7 a 19 hs)	35,6%	+6,0pp	-8,6pp	

Referencias 2019:

- promedio días hábiles semana de octubre – noviembre de 2019

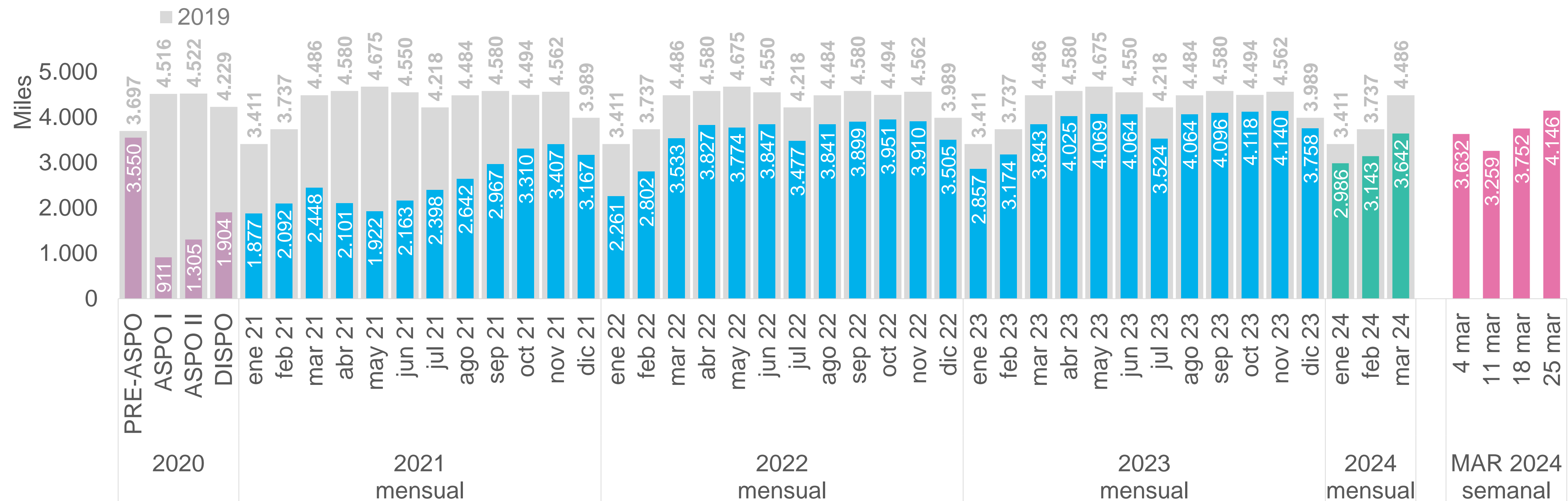
\*\* promedio días hábiles mismo mes de 2019

## / Resumen (indicadores desagregados) - Marzo 2024

Indicador		Promedio mensual hábil	Variación mensual	% respecto a 2019	
Transporte Público	Transacciones Subte	Línea A	173.195	+24,7%	75%
		Línea B	192.734	+12,2%	59%
		Línea C	115.007	+20,4%	64%
		Línea D	112.638	+11263652,6%	36%
		Línea E	79.069	+33,7%	101%
		Línea H	89.403	+31,8%	74%
	Transacciones Colectivo	Nacionales	4.197.243	+10,0%	88%
		Distrito Federal (32 líneas)	875.424	+8,5%	88%
		Provinciales	2.762.345	+15,1%	86%
		Municipales	1.982.524	+20,4%	89%
Tr. Priv.	Autopistas - Ingresos y Egresos	Livianos	166.444	+2,7%	108%
		Pesados	21.539	+1,2%	131%

# / Usuarixs únicxs de transporte público en el AMBA

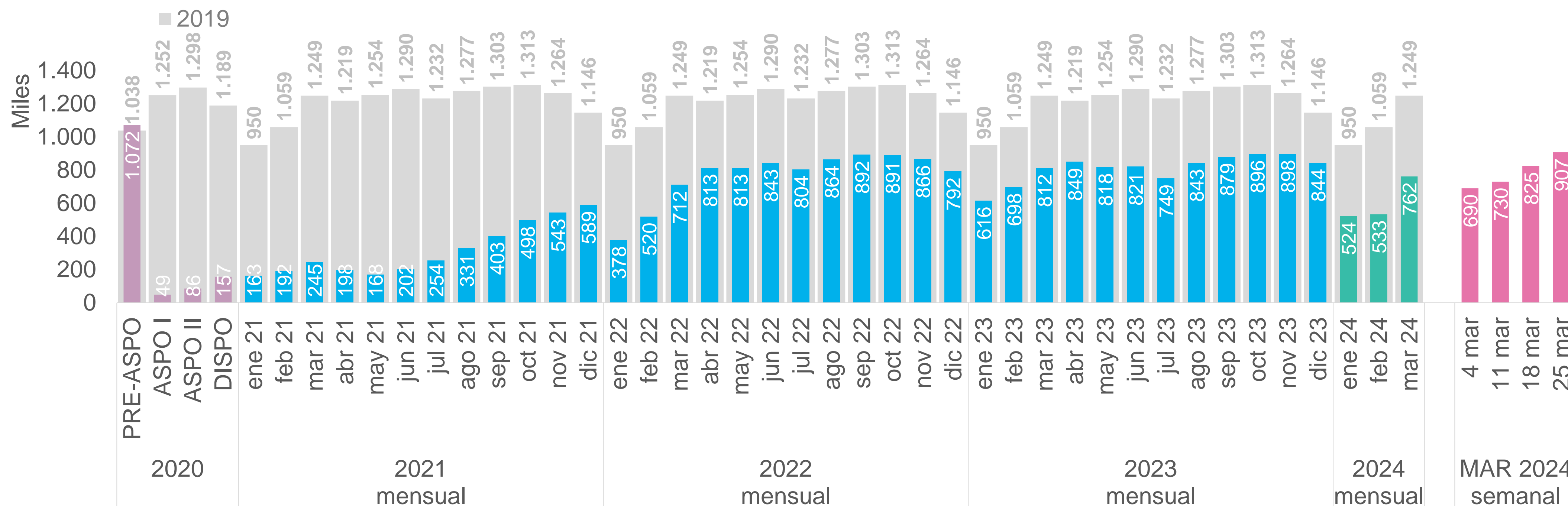
En el último mes se registraron **3,64 millones** usuarios únicos de transporte público en el AMBA (promedio días hábiles). Esto representa un **81%** respecto a la cantidad observada en el mismo mes de 2019. En relación al mes previo, hay una variación de **+15,9%**.



Se considera la cantidad de usuarixs únicxs AMBA (tarjetas SUBE únicas que en un día realizan al menos una transacción) promedio de días hábiles mensual y semanal, comparación con igual mes de 2019 | Fuente: OMSV en base a SSPPBE y SUBE | PRE.ASPO: 1/1/2020 al 15/03/2020. ASPO I: 19/3/2020 al 31/7/2020. ASPO II: 1/8/2020 al 8/11/2020 DISPO: 9/11/2021 al 31/12/2020.

## / Transacciones Subtes

Las transacciones promedio de días hábiles en subtes se situaron en el último mes en **762 mil**. Esto representa un **61%** en relación a un día del mismo mes de 2019, y una variación del **+42,9%** en relación al mes previo.

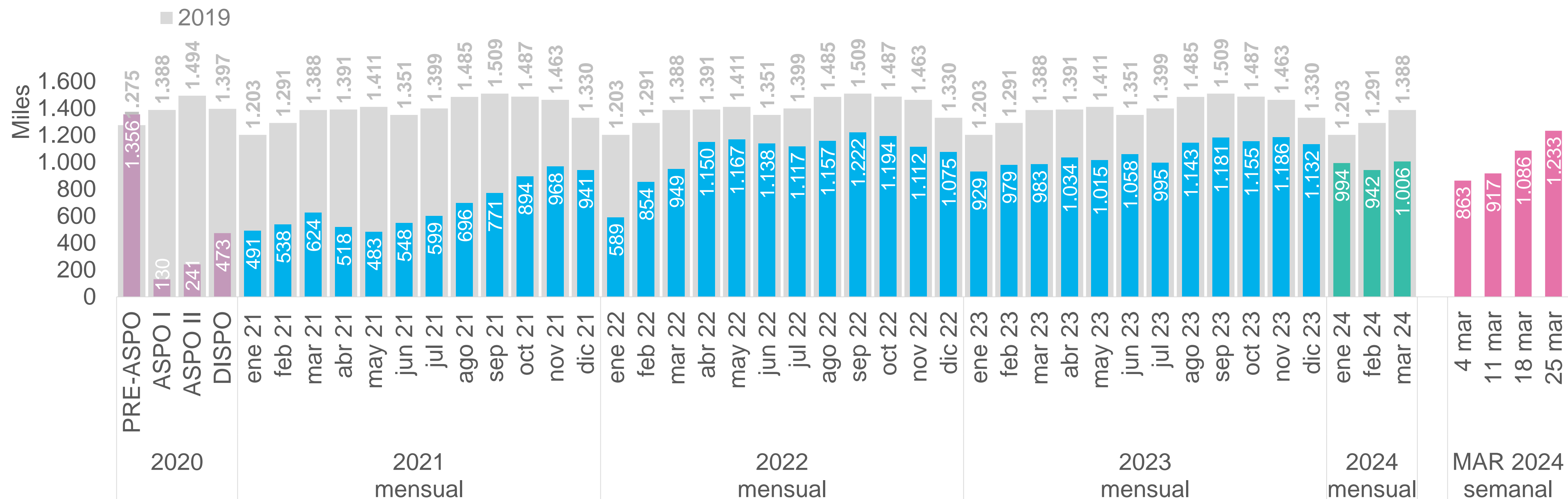


Transacciones en molinetes (líneas A, B, C, D, E, H, P). Promedio de días hábiles. Fuente: SUBE/SBASE. PRE.ASPO: del 1/1/2020 al 15/03/2020. ASPO I: del 19/3/2020 al 31/7/2020. ASPO II: del 1/8/2020 al 8/11/2020 DISPO: del 9/11/2021 al 31/12/2020.



# / Transacciones Trenes

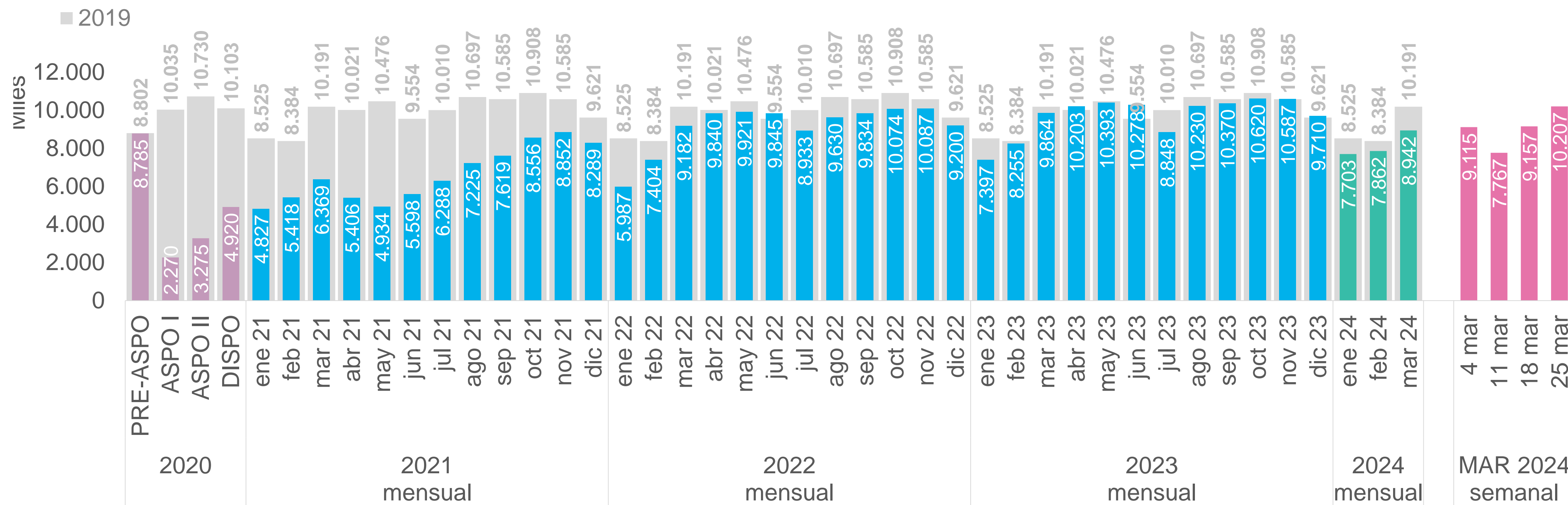
Las transacciones promedio de días hábiles en trenes se situaron en el último mes en **1,01 millones**. Esto representa un **72%** en relación a un día típico de 2019, y una variación del **+6,8%** en relación al mes previo.



Transacciones de check-in en Trenes (líneas Mitre, Sarmiento, Roca, San Martín, Belgrano Norte, Belgrano Sur, Tren de la Costa). Promedio de días hábiles. Fuente: SUBE. PRE.ASPO: del 1/1/2020 al 15/03/2020. ASPO I: del 19/3/2020 al 31/7/2020. ASPO II: del 1/8/2020 al 8/11/2020 DISPO: del 9/11/2021 al 31/12/2020. Dato 2019: día hábil típico de octubre/noviembre.

# / Transacciones Colectivos

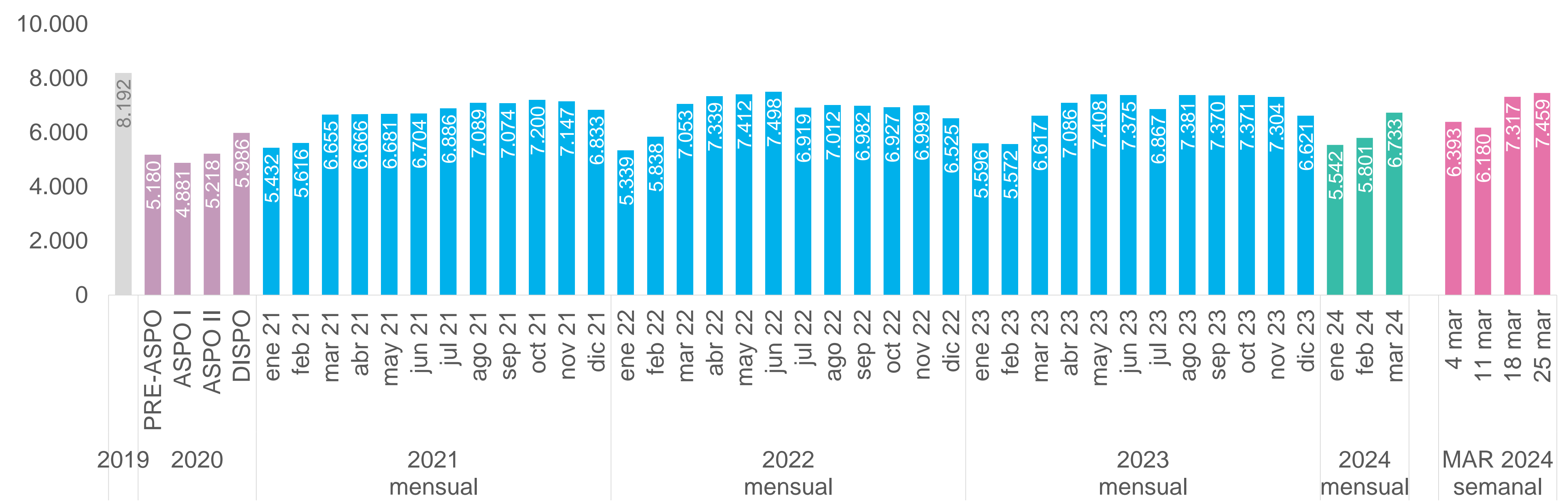
Las transacciones promedio de días hábiles en colectivos se situaron en el último mes en **8,94 millones**. Esto representa un **88%** en relación a un día típico de 2019, y una variación del **+13,7%** en relación al mes previo.



Se consideran las transacciones corregidas por rezago para todas las líneas del AMBA (Jurisdicciones Nacional, Provincial y Municipal) promedio de días hábiles. Fuente: SUBE . PRE.ASPO: del 1/1/2020 al 15/03/2020. ASPO I: del 19/3/2020 al 31/7/2020. ASPO II: del 1/8/2020 al 8/11/2020 DISPO: del 9/11/2021 al 31/12/2020. Dato 2019: día hábil típico de octubre/noviembre.

# / Oferta de Colectivos en hora pico (Jurisdicción Nacional)

La cantidad de colectivos en calle en hora pico se situó el último mes en **6.733** (promedio días hábiles). Dicho valor representa el **82%** del verificado en un día típico de 2019. Respecto al mes previo, se observa una variación del **+16,1%**.

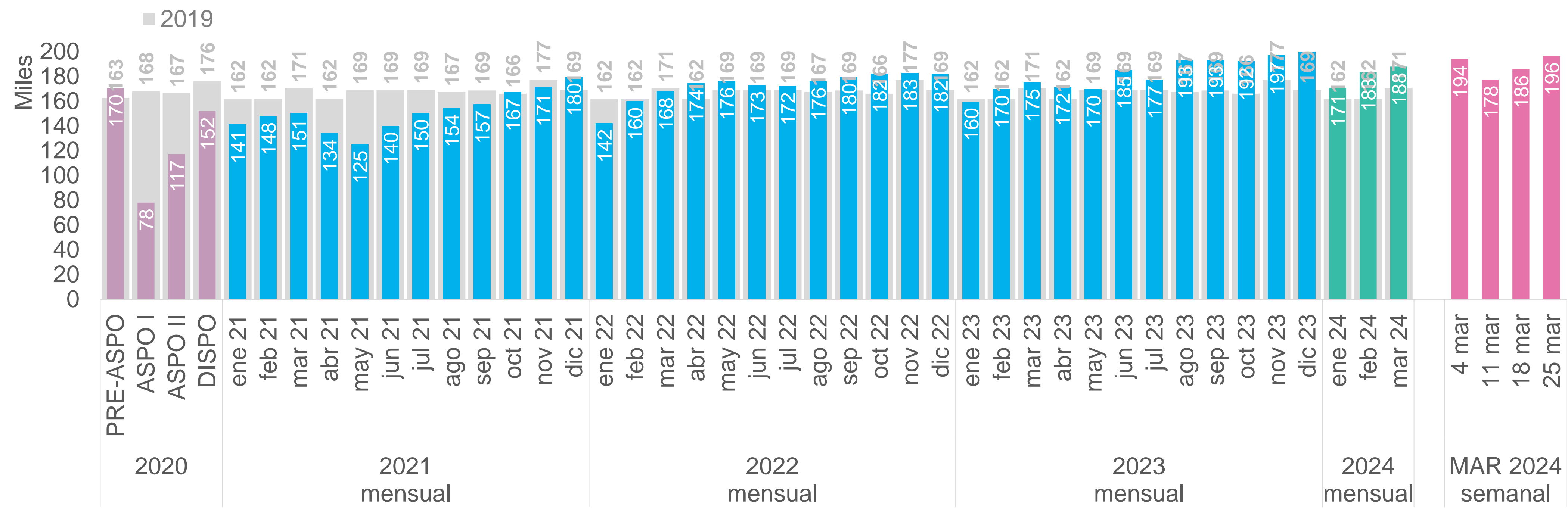


Cantidad de colectivos en calle en la hora pico de la mañana (9am) . Jurisdicción Nacional: líneas 1 a 199, es decir las que circulan por la CABA. Fuente: SUBE. PRE.ASPO: del 1/1/2020 al 15/03/2020. ASPO I: del 19/3/2020 al 31/7/2020. ASPO II: del 1/8/2020 al 8/11/2020 DISPO: del 9/11/2021 al 31/12/2020. Dato 2019: día hábil típico de octubre.



# / Ingresos y Egresos Autopistas – Total de vehículos

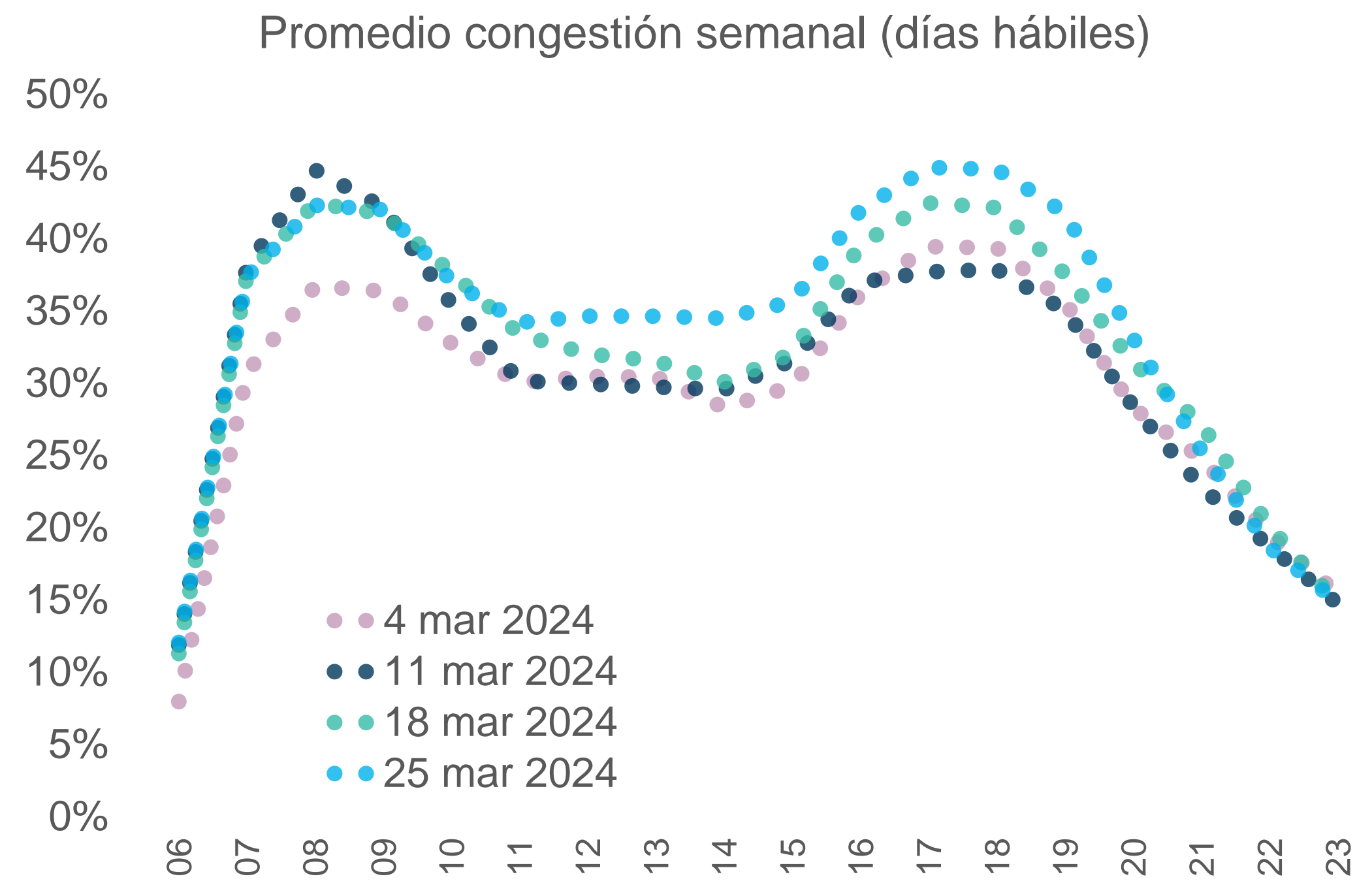
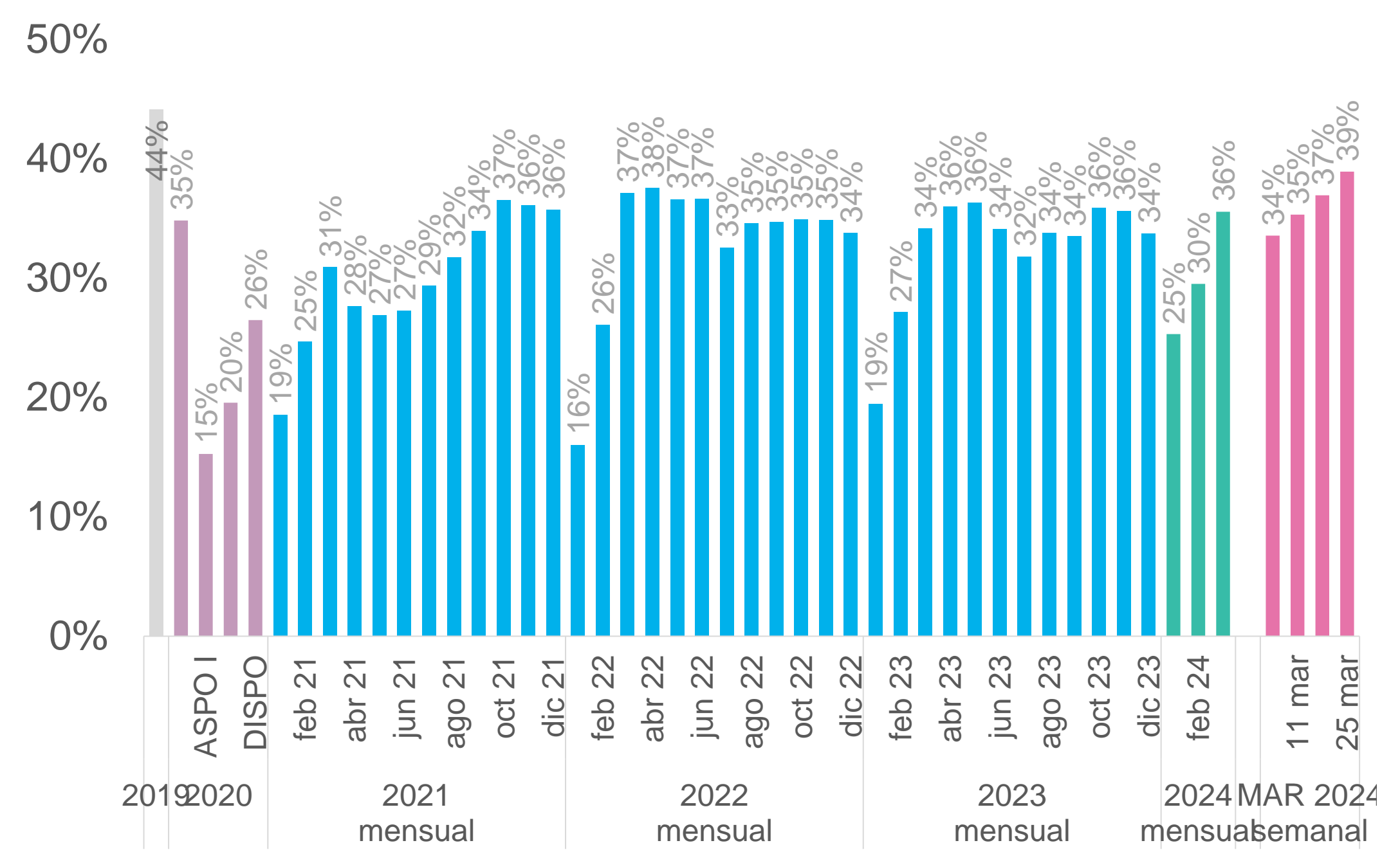
El volumen promedio de vehículos que ingresan y egresan por los peajes de AUSA fue de **188 mil** por día. Un **110%** respecto al volumen del mismo periodo de 2019. En relación al mes previo, hay una variación de **+2,5%**.



Se considera el promedio de ingresos y egresos de autopistas, total de vehículos; promedio de días hábiles. Fuente: AUSA. PRE.ASPO: del 1/1/2020 al 15/03/2020. ASPO I: del 19/3/2020 al 31/7/2020. ASPO II: del 1/8/2020 al 8/11/2020 DISPO: del 9/11/2021 al 31/12/2020.. 2019: promedio días hábiles igual mes

# / Congestión TomTom

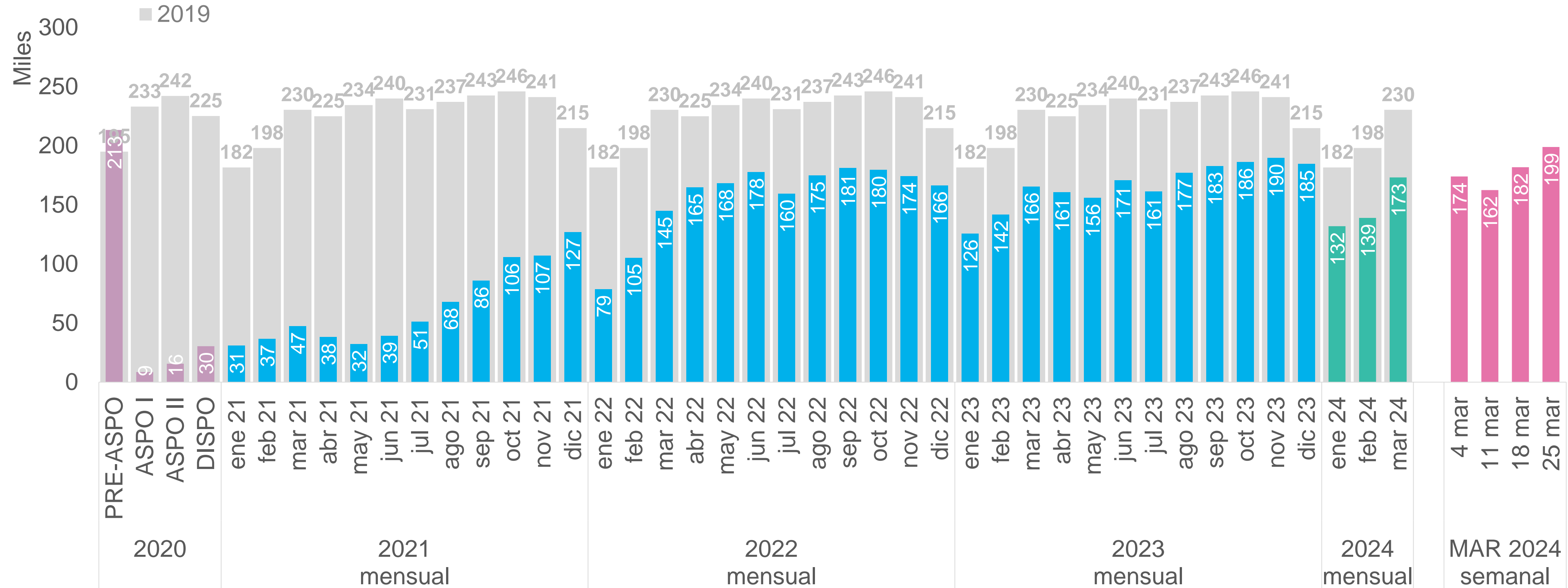
El promedio del índice de congestión TomTom para el último mes, en el rango de 7 a 19 hs, se ubica en **35,6%**. Esto implica **-8,6pp** en relación al promedio verificado en 2019. Respecto al mes previo hay una variación de **+6,0pp**.



El % de congestión indica cuánto más demora un trayecto en relación con una situación de flujo libre. Fuente: Tomtom. PRE.ASPO: del 1/1/2020 al 15/03/2020. ASPO I: del 19/3/2020 al 31/7/2020. ASPO II: del 1/8/2020 al 8/11/2020 DISPO: del 9/11/2021 al 31/12/2020. Sin datos para 2019.

# Indicadores desagregados

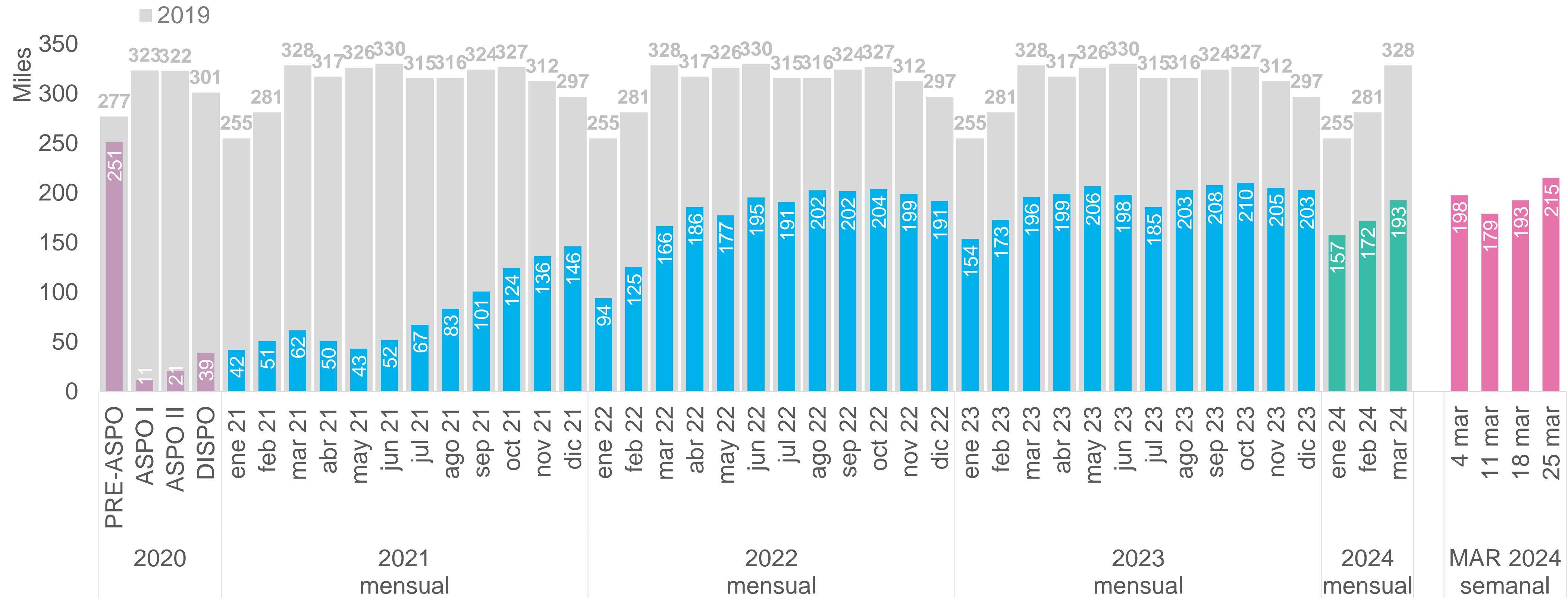
# / Transacciones Subtes – Línea A



Transacciones en molinetes (líneas A, B, C, D, E, H, P). Promedio de días hábiles. Fuente: SUBE/SBASE. PRE.ASPO: del 1/1/2020 al 15/03/2020. ASPO I: del 19/3/2020 al 31/7/2020. ASPO II: del 1/8/2020 al 8/11/2020 DISPO: del 9/11/2021 al 31/12/2020.

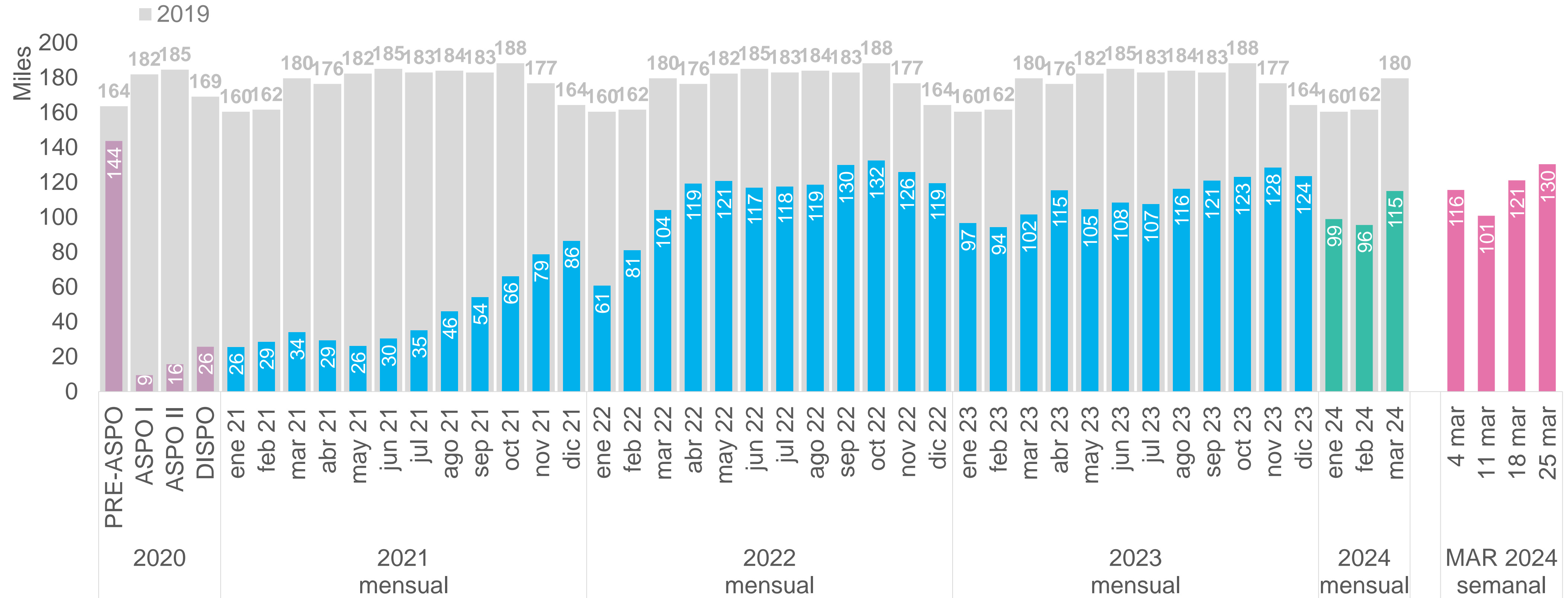


# / Transacciones Subtes – Línea B



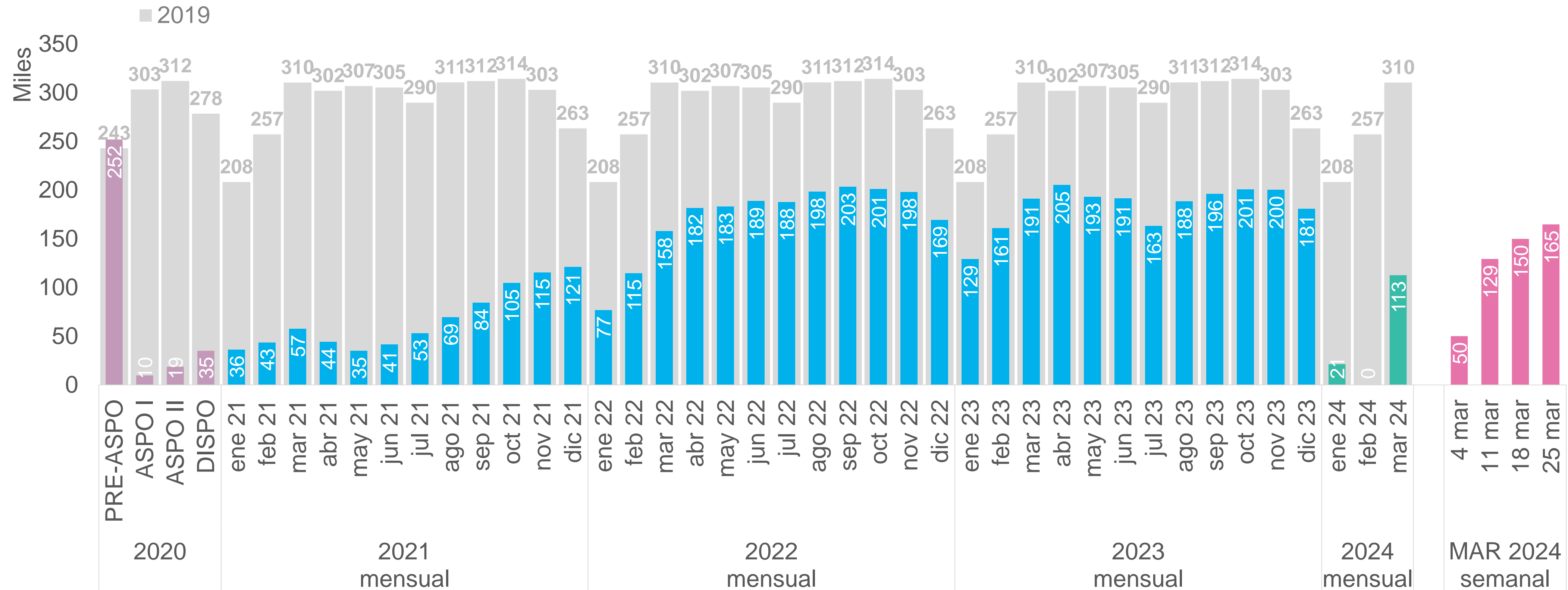
Transacciones en molinetes (líneas A, B, C, D, E, H, P). Promedio de días hábiles. Fuente: SUBE/SBASE. PRE.ASPO: del 1/1/2020 al 15/03/2020. ASPO I: del 19/3/2020 al 31/7/2020. ASPO II: del 1/8/2020 al 8/11/2020 DISPO: del 9/11/2021 al 31/12/2020.

# / Transacciones Subtes – Línea C



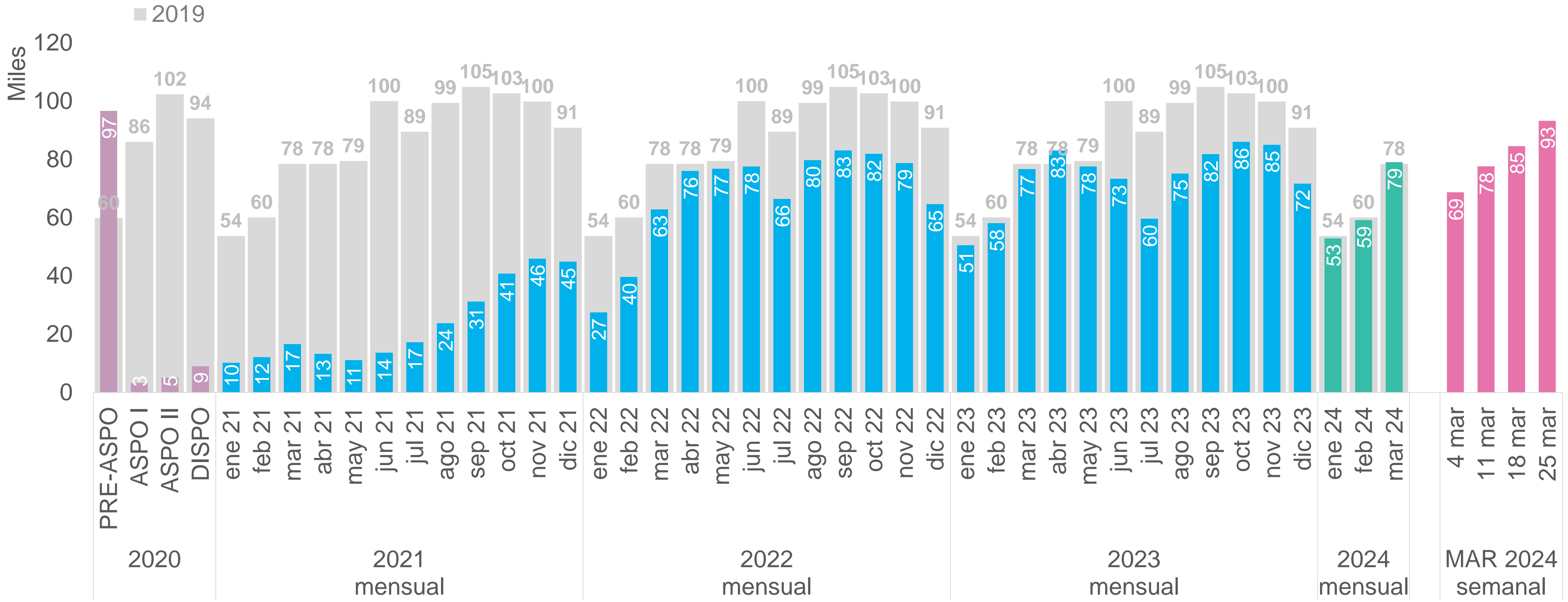
Transacciones en molinetes (líneas A, B, C, D, E, H, P). Promedio de días hábiles. Fuente: SUBE/SBASE. PRE.ASPO: del 1/1/2020 al 15/03/2020. ASPO I: del 19/3/2020 al 31/7/2020. ASPO II: del 1/8/2020 al 8/11/2020 DISPO: del 9/11/2021 al 31/12/2020.

# / Transacciones Subtes – Línea D



Transacciones en molinetes (líneas A, B, C, D, E, H, P). Promedio de días hábiles. Fuente: SUBE/SBASE. PRE.ASPO: del 1/1/2020 al 15/03/2020. ASPO I: del 19/3/2020 al 31/7/2020. ASPO II: del 1/8/2020 al 8/11/2020 DISPO: del 9/11/2021 al 31/12/2020.

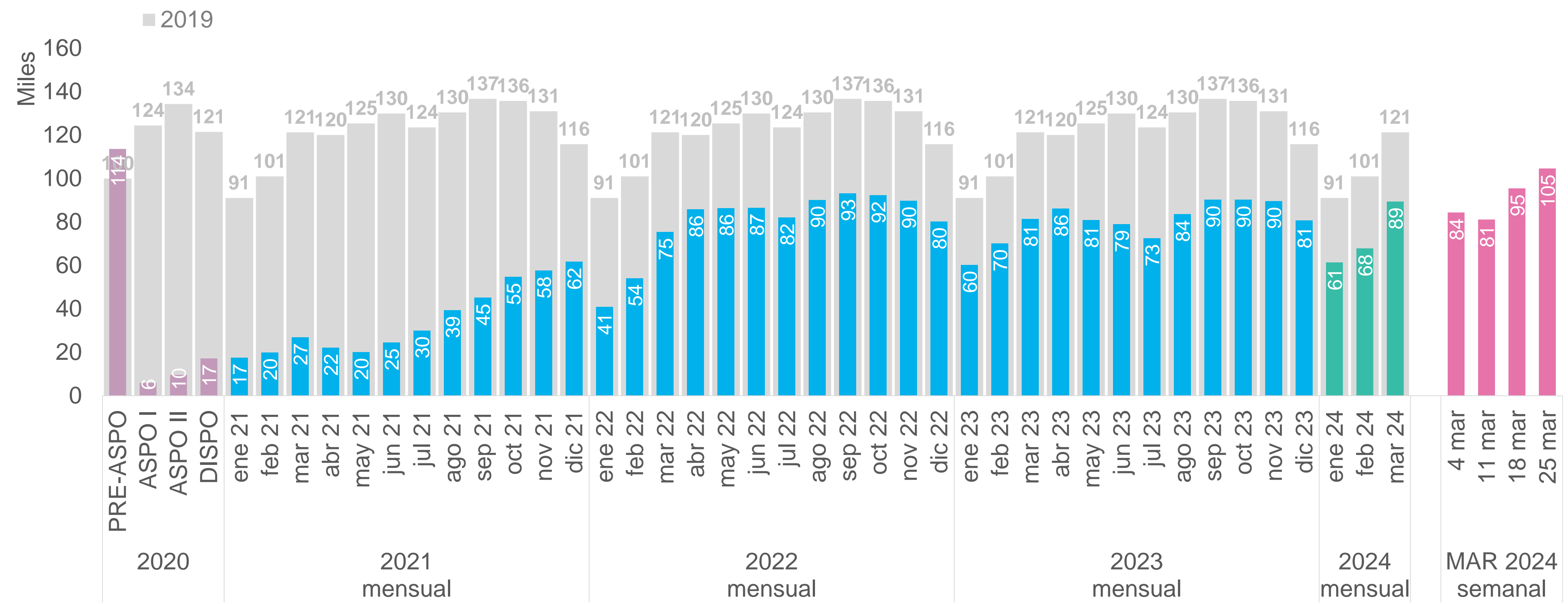
# / Transacciones Subtes – Línea E



Transacciones en molinetes (líneas A, B, C, D, E, H, P). Promedio de días hábiles. Fuente: SUBE/SBASE. PRE.ASPO: del 1/1/2020 al 15/03/2020. ASPO I: del 19/3/2020 al 31/7/2020. ASPO II: del 1/8/2020 al 8/11/2020 DISPO: del 9/11/2021 al 31/12/2020.

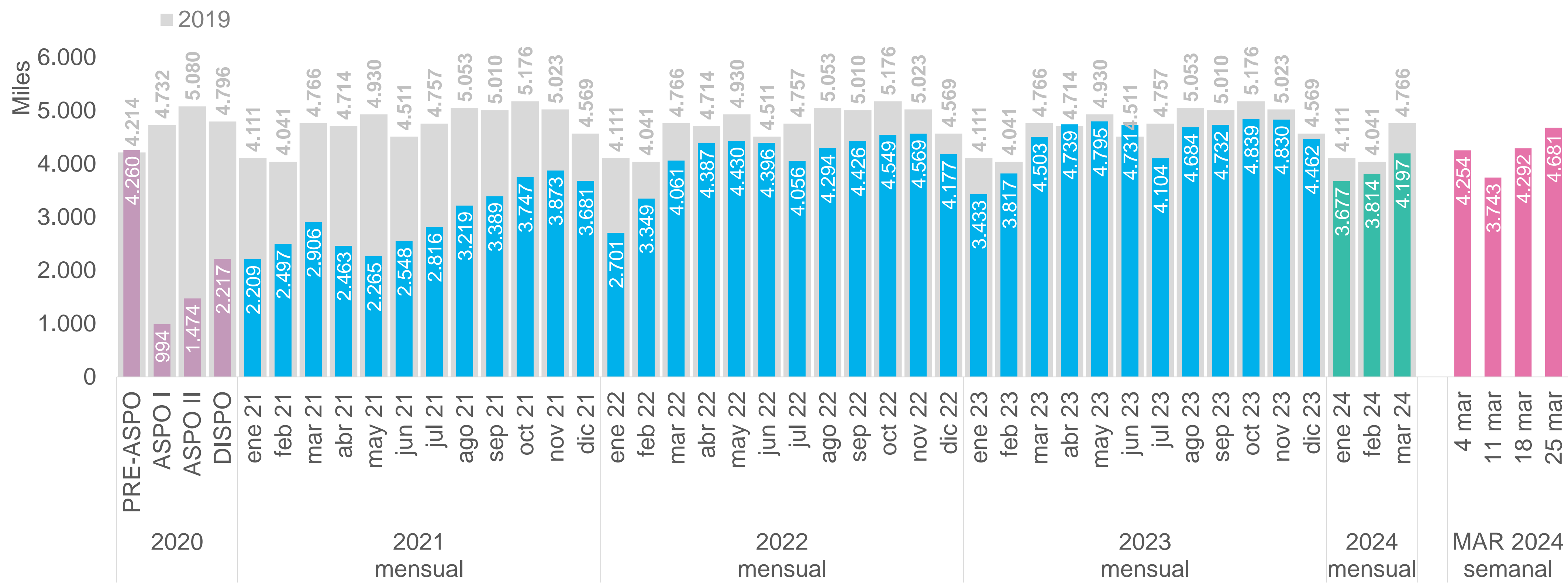


# / Transacciones Subtes – Línea H



Transacciones en molinetes (líneas A, B, C, D, E, H, P). Promedio de días hábiles. Fuente: SUBE/SBASE. PRE.ASPO: del 1/1/2020 al 15/03/2020. ASPO I: del 19/3/2020 al 31/7/2020. ASPO II: del 1/8/2020 al 8/11/2020 DISPO: del 9/11/2021 al 31/12/2020.

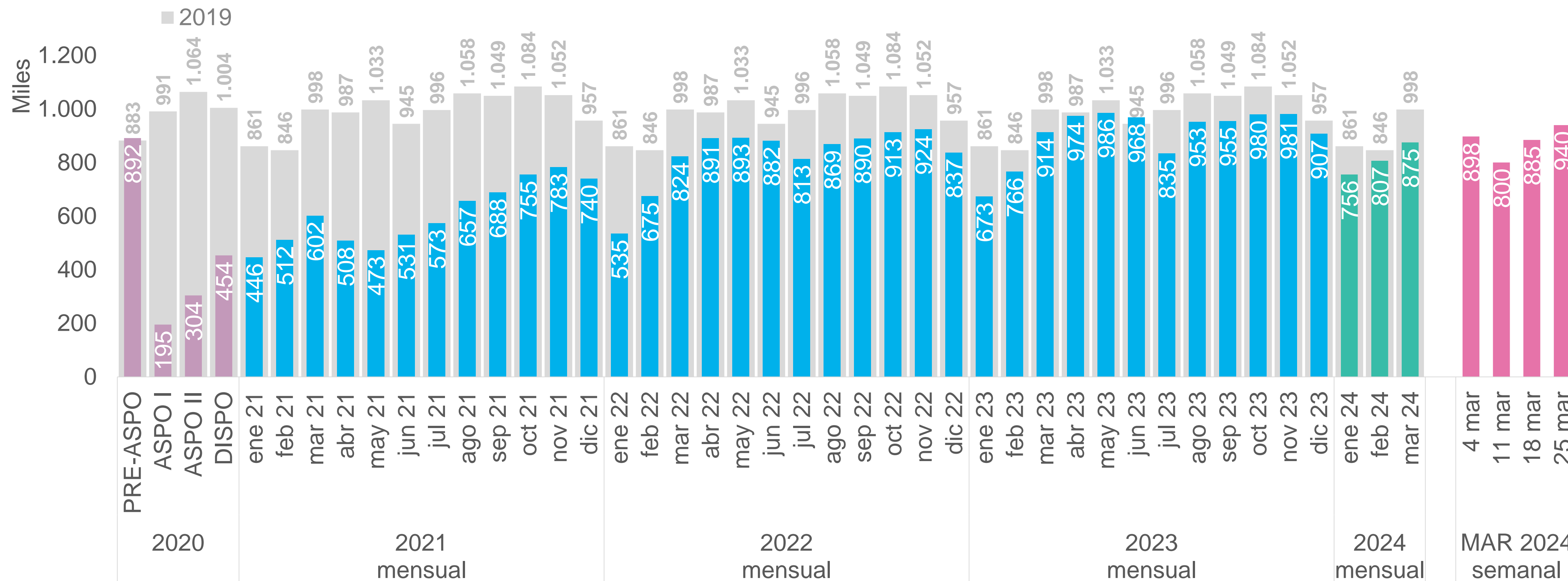
# / Transacciones Colectivos de jurisdicción nacional



Se consideran las transacciones corregidas por rezago para todas las líneas de AMBA de Jurisdicción Nacional.

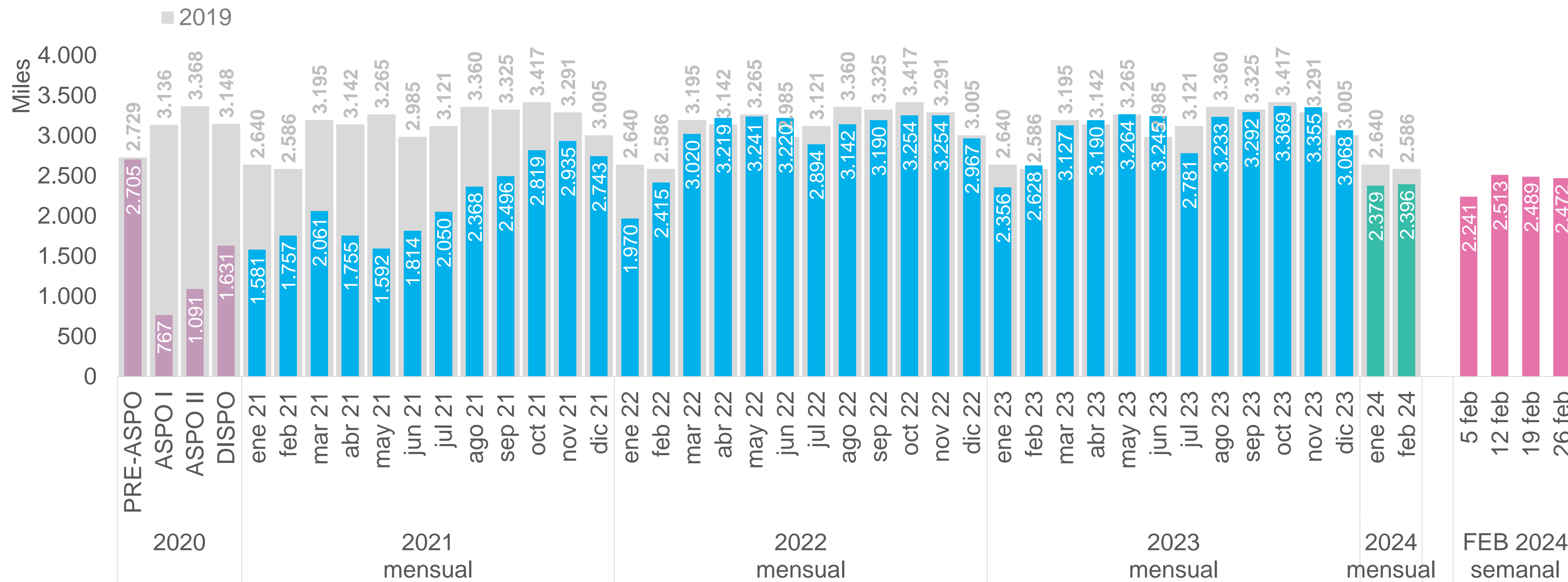
Promedio de días hábiles. Fuente: SUBE . PRE.ASPO: del 1/1/2020 al 15/03/2020. ASPO I: del 19/3/2020 al 31/7/2020. ASPO II: del 1/8/2020 al 8/11/2020 DISPO: del 9/11/2021 al 31/12/2020. Dato 2019: día hábil típico de octubre/noviembre.

# / Transacciones Colectivos DF (31 líneas)



Se consideran las transacciones corregidas por rezago para todas las líneas de AMBA de Distrito Federal de Jurisdicción Nacional. Promedio de días hábiles. Fuente: SUBE . PRE.ASPO: del 1/1/2020 al 15/03/2020. ASPO I: del 19/3/2020 al 31/7/2020. ASPO II: del 1/8/2020 al 8/11/2020 DISPO: del 9/11/2021 al 31/12/2020. Dato 2019: día hábil típico de octubre/noviembre.

# / Transacciones Colectivos de jurisdicción provincial



Se consideran las transacciones corregidas por rezago para todas las líneas de AMBA de Jurisdicción Provincial.

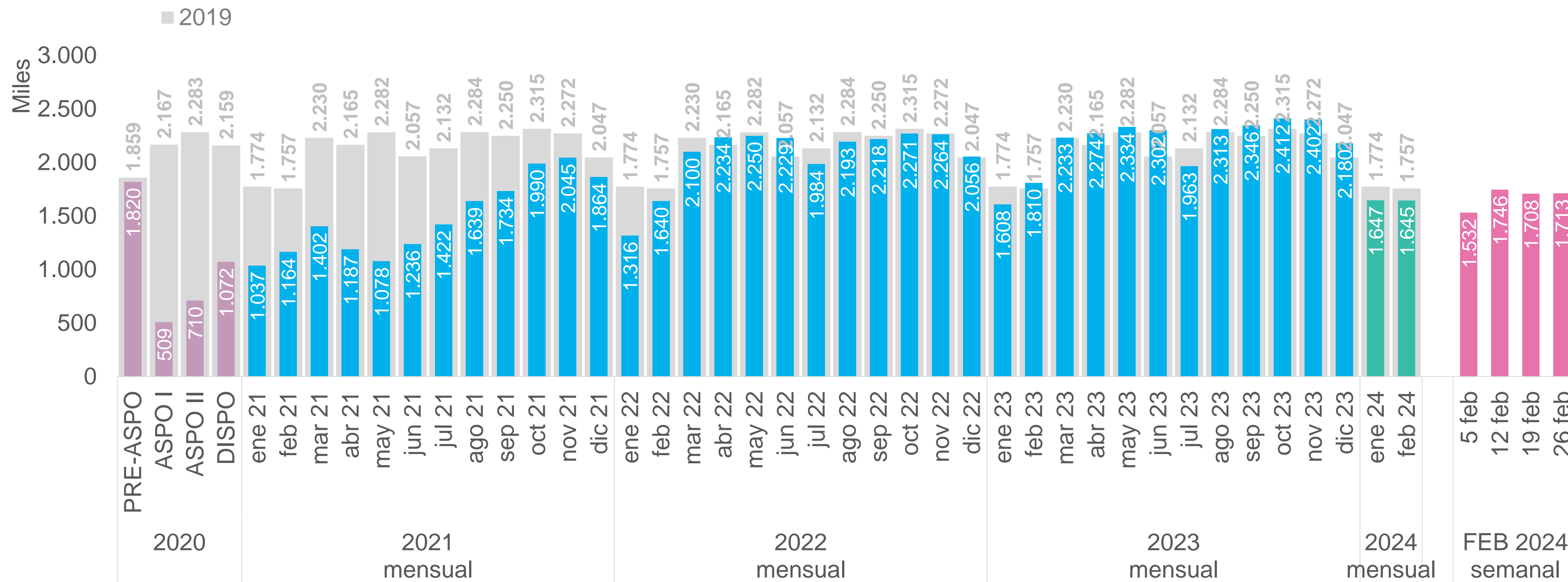
Promedio de días hábiles. Fuente: SUBE . PRE.ASPO: del 1/1/2020 al 15/03/2020. ASPO I: del 19/3/2020 al 31/7/2020. ASPO II: del 1/8/2020 al 8/11/2020 DISPO: del 9/11/2021 al 31/12/2020. Dato 2019: día hábil típico de octubre/noviembre.



Observatorio de Movilidad y Seguridad Vial



# / Transacciones Colectivos de jurisdicción municipal

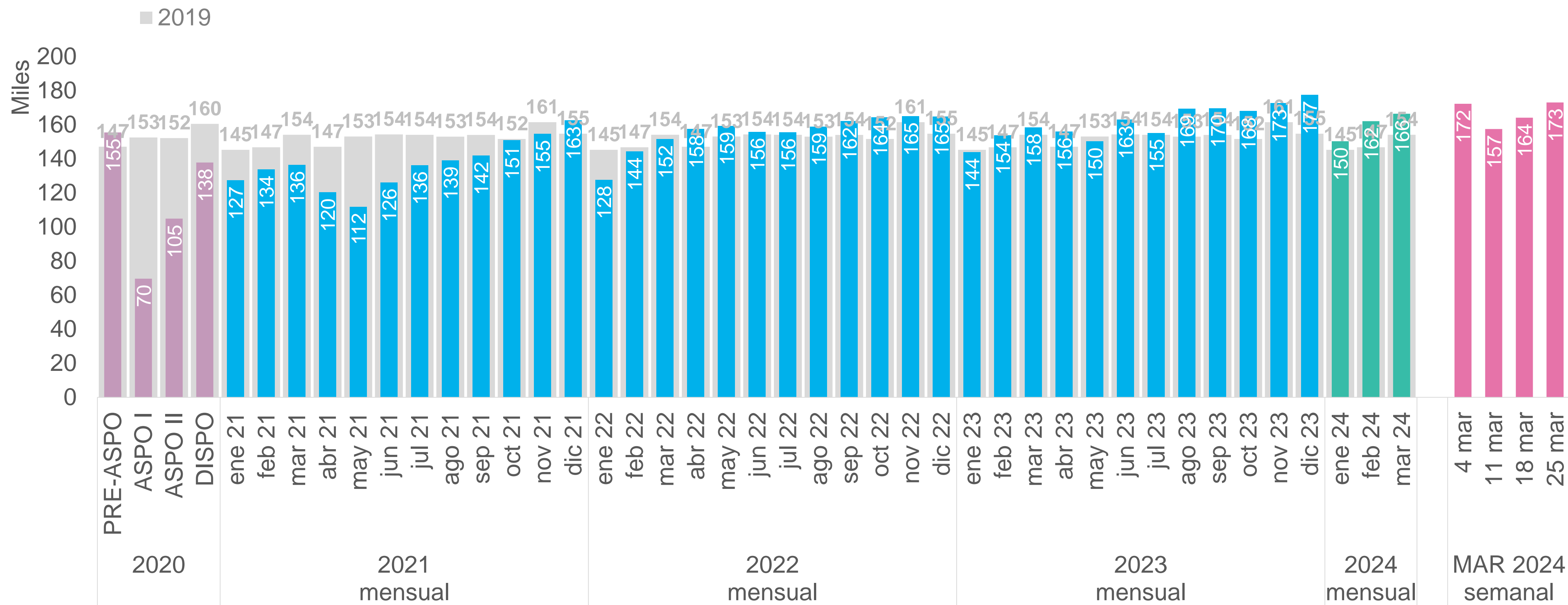


Se consideran las transacciones corregidas por rezago para todas las líneas de AMBA de Jurisdicción Municipal.

Promedio de días hábiles. Fuente: SUBE . PRE.ASPO: del 1/1/2020 al 15/03/2020. ASPO I: del 19/3/2020 al 31/7/2020. ASPO II: del 1/8/2020 al 8/11/2020 DISPO: del 9/11/2021 al 31/12/2020. Dato 2019: día hábil típico de octubre/noviembre.

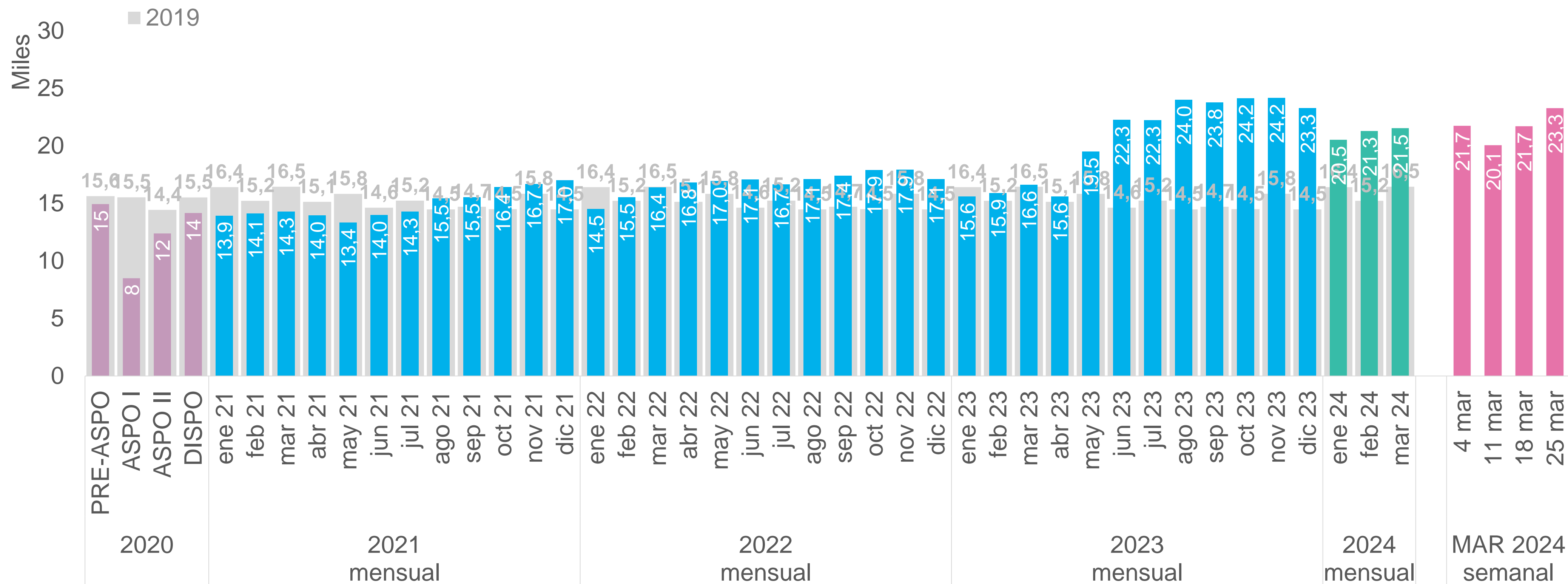


# / Ingresos y Egresos Autopistas – Vehículos livianos



Se considera el promedio de ingresos y egresos de autopistas, vehículos livianos; promedio de días hábiles. Fuente: AUSA.  
 PRE.ASPO: del 1/1/2020 al 15/03/2020. ASPO I: del 19/3/2020 al 31/7/2020. ASPO II: del 1/8/2020 al 8/11/2020 DISPO: del 9/11/2021 al 31/12/2020. 2019: promedio días hábiles igual mes

# / Ingresos y Egresos Autopistas – Vehículos pesados



Se considera el promedio de ingresos y egresos de autopistas, vehículos pesados; promedio de días hábiles. Fuente: AUSA.  
 PRE.ASPO: del 1/1/2020 al 15/03/2020. ASPO I: del 19/3/2020 al 31/7/2020. ASPO II: del 1/8/2020 al 8/11/2020 DISPO: del 9/11/2021 al 31/12/2020. 2019: promedio días hábiles igual mes