

GOBIERNO DE LA CIUDAD DE BUENOS AIRES
SECRETARIA DE AMBIENTE
AGENCIA DE PROTECCIÓN AMBIENTAL
DIRECCIÓN GENERAL DE CONTROL AMBIENTAL
Gerencia Operativa de Determinaciones Ambientales y Laboratorio
Subgerencia Operativa Monitoreo Atmosférico

Monitoreo Atmosférico Automático- Red de Estaciones EPA (*)
MATERIAL PARTICULADO MENOR A 10 MICRONES (PM10) -µg/m3
ESTACIÓN PARQUE CENTENARIO
JUNIO 2024

JUNIO 2024	Promedio 24 Hs	PROMEDIO 8 HS			Promedio 1 Hora	
		0 a 8	8 a 16	16 a 24	Max	Min
1	27	10	25	s/d	67	5
2	29	39	19	27	65	14
3	19	18	24	15	35	10
4	16	12	17	18	32	9
5	17	13	18	21	27	5
6	45	24	43	64	81	18
7	36	33	38	36	47	30
8	31	28	34	32	40	22
9	30	19	39	32	51	12
10	17	14	24	11	36	7
11	14	12	14	15	21	8
12	26	13	32	32	41	8
13	46	42	54	41	68	19
14	36	37	28	42	54	21
15	24	18	30	24	36	13
16	20	21	23	18	27	12
17	10	11	12	9	16	6
18	20	7	18	34	43	5
19	24	24	24	24	48	10
20	15	15	17	14	22	0
21	10	6	8	16	20	<4
22	14	17	11	13	25	7
23	10	8	7	13	16	<4
24	19	14	20	23	34	9
25	23	21	29	19	37	11
26	21	13	23	26	32	9
27	31	24	31	39	48	20
28	17	15	18	18	25	9
29	17	10	17	24	36	7
30	27	35	20	26	41	14
PARAMETROS ESTADISTICOS						
JUNIO 2024	Promedio 24 Hs	PROMEDIO 8 HS			Promedios 1 Hora	
		0 a 8	8 a 16	16 a 24		
Cantidad de Datos	30	30	30	29	704	
Mínimo	10	6	7	9	1	
Percentiles	95	41	38	41	42	
	98	45	40	48	52	
Máximo	46	42	54	64	81	
Media Aritmética	23	19	24	25	23	
Desvío Estándar	9	10	11	12	13	
Mediana	20	16	23	24	19	

DND: Dato no disponible

SD: Sin Dato

* Datos recabados con Monitores automáticos en cumplimiento de Normas de la Environmental Protection Agency(EPA-EU)

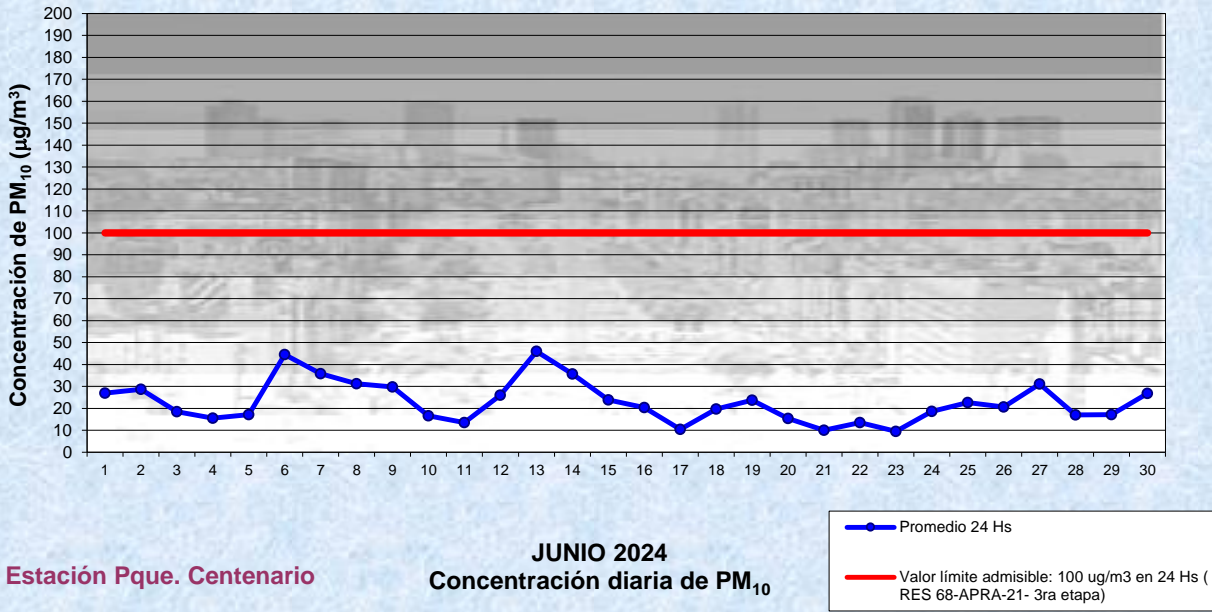
Cantidad de períodos móviles de 24 hs que excedieron la norma de Calidad de Aire (*1)

Promedio 24 Horas
0

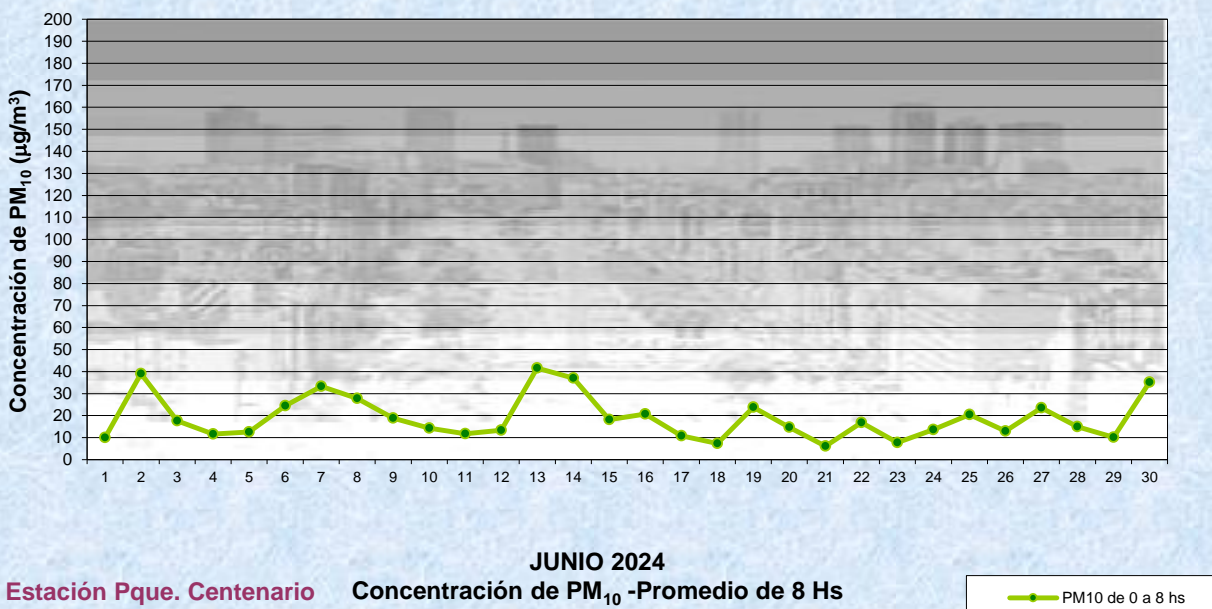
(*1) Las excedencias se evalúan de acuerdo a los siguientes Límites Admisibles:

Promedios 24 hs: 100 µg/m3 (RES 68-APRA-21- 3ra etapa)

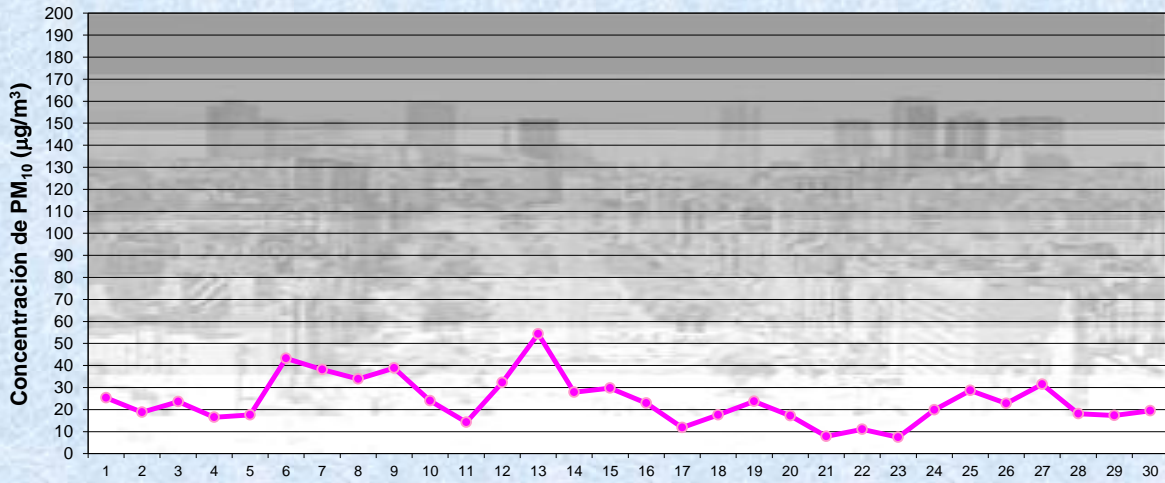
Gobierno de la Ciudad de Buenos Aires
 Agencia de Protección Ambiental
 Dirección General de Control Ambiental
 Gerencia Operativa Determinaciones Ambientales y Laboratorio
Monitoreo Atmosférico - Material Particulado (PM₁₀)



Gobierno de la Ciudad de Buenos Aires
 Agencia de Protección Ambiental
 Dirección General de Control Ambiental
 Gerencia Operativa Determinaciones Ambientales y Laboratorio
Monitoreo Atmosférico - Material Particulado (PM₁₀)



Gobierno de la Ciudad de Buenos Aires
Agencia de Protección Ambiental
Dirección General de Control Ambiental
Gerencia Operativa Determinaciones Ambientales y Laboratorio
Monitoreo Atmosférico - Material Particulado (PM₁₀)

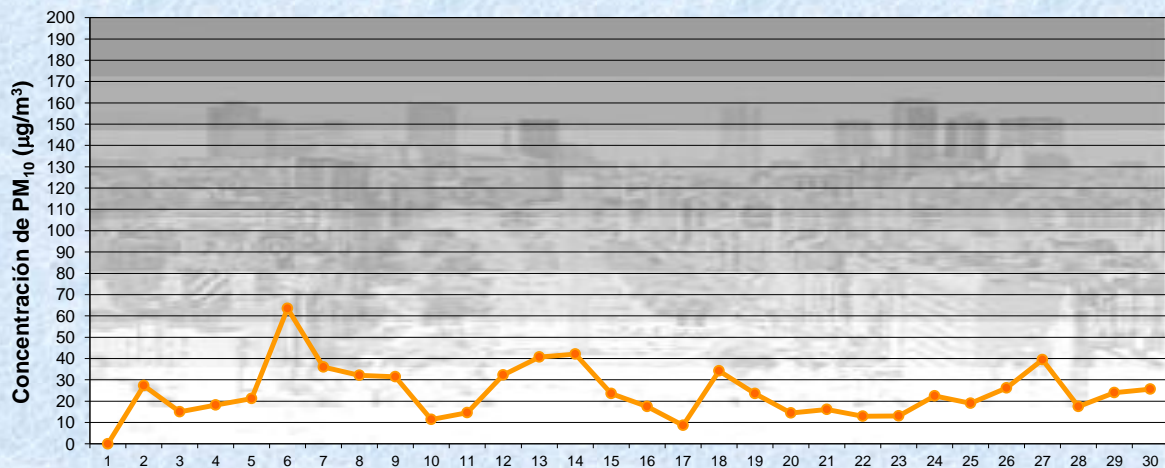


JUNIO 2024

Estación Pque. Centenario Concentración de PM₁₀ -Promedio de 8 Hs

PM10 de 8 a 16 hs

Gobierno de la Ciudad de Buenos Aires
Agencia de Protección Ambiental
Dirección General de Control Ambiental
Gerencia Operativa Determinaciones Ambientales y Laboratorio
Monitoreo Atmosférico - Material Particulado (PM₁₀)

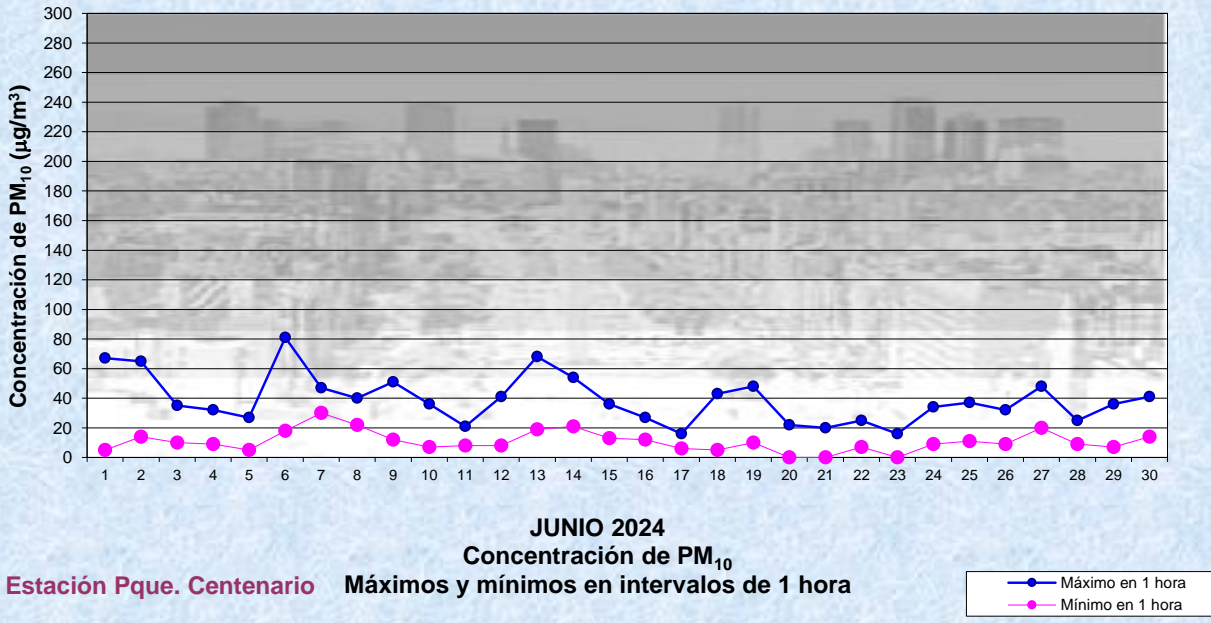


JUNIO 2024

Estación Pque. Centenario Concentración de PM₁₀ -Promedio de 8 Hs

PM10 de 16 a 24 hs

Gobierno de la Ciudad de Buenos Aires
Agencia de Protección Ambiental
Dirección General de Control Ambiental
Gerencia Operativa Determinaciones Ambientales y Laboratorio
Monitoreo Atmosférico - Material Particulado (PM₁₀)



GOBIERNO DE LA CIUDAD DE BUENOS AIRES
SECRETARIA DE AMBIENTE
AGENCIA DE PROTECCIÓN AMBIENTAL
DIRECCIÓN GENERAL DE CONTROL AMBIENTAL
Gerencia Operativa de Determinaciones Ambientales y Laboratorio
Subgerencia Operativa Monitoreo Atmosférico

Monitoreo Atmosférico Automático- Red de Estaciones EPA (*)
MATERIAL PARTICULADO MENOR A 10 MICRONES (PM10) -µg/m³
ESTACIÓN PARQUE CENTENARIO
JUNIO 2024

PROMEDIOS HORARIOS									
HORARIO	Mensual	Lunes	Martes	Miércoles	Jueves	Viernes	Sábado	Dom y Feri	Lun a Vier
23:00 a 00:00	21	13	14	23	25	26	18	27	19
00:00 a 01:00	19	16	10	20	20	26	18	24	18
01:00 a 02:00	18	11	12	17	26	26	14	22	17
02:00 a 03:00	17	15	12	9	27	20	14	24	16
03:00 a 04:00	17	12	12	11	33	19	14	21	17
04:00 a 05:00	19	15	14	11	35	21	19	23	18
05:00 a 06:00	20	15	13	17	33	25	19	23	20
06:00 a 07:00	20	19	16	18	36	26	17	17	22
07:00 a 08:00	23	22	17	24	43	23	21	20	25
08:00 a 09:00	25	22	23	25	47	26	20	21	28
09:00 a 10:00	25	25	20	23	45	26	24	22	27
10:00 a 11:00	24	24	20	27	43	21	22	18	26
11:00 a 12:00	22	17	17	23	40	22	23	20	23
12:00 a 13:00	24	15	19	23	41	22	25	23	23
13:00 a 14:00	23	17	16	24	45	21	26	23	22
14:00 a 15:00	25	16	22	25	45	23	27	24	25
15:00 a 16:00	24	15	20	24	50	24	20	23	25
16:00 a 17:00	26	14	19	29	50	25	23	26	26
17:00 a 18:00	29	16	26	27	59	33	31	25	29
18:00 a 19:00	27	11	18	27	54	30	32	25	27
19:00 a 20:00	27	16	22	29	46	29	34	21	27
20:00 a 21:00	24	13	22	23	46	27	26	21	25
21:00 a 22:00	24	16	25	24	42	29	22	17	26
22:00 a 23:00	23	16	20	25	43	24	31	14	23

