

**GOBIERNO DE LA CIUDAD DE BUENOS AIRES**  
**SECRETARIA DE AMBIENTE**  
**AGENCIA DE PROTECCIÓN AMBIENTAL**  
**DIRECCIÓN GENERAL DE CONTROL AMBIENTAL**  
Gerencia Operativa de Determinaciones Ambientales y Laboratorio  
Subgerencia Operativa Monitoreo Atmosférico

**Monitoreo Atmosférico Automático- Red de Estaciones EPA (\*)**  
**MATERIAL PARTICULADO MENOR A 10 MICRONES ( PM10) -µg/m3**  
**ESTACIÓN CÓRDOBA**  
**JUNIO 2024**

JUNIO 2024	Promedio 24 Hs	PROMEDIO 8 HS			Promedio 1 Hora	
		0 a 8	8 a 16	16 a 24	Max	Min
1	29	11	20	56	75	9
2	36	52	24	33	81	17
3	24	19	34	19	45	9
4	17	12	21	19	26	9
5	17	11	22	19	27	8
6	47	26	49	65	89	15
7	39	37	43	38	48	32
8	35	35	34	36	47	28
9	31	22	34	39	52	16
10	23	17	35	17	46	12
11	16	14	16	20	24	8
12	28	13	36	35	50	7
13	47	41	60	41	76	23
14	47	44	46	52	65	37
15	30	25	35	30	48	17
16	18	19	20	15	26	9
17	13	14	12	15	22	10
18	17	8	16	28	36	6
19	31	18	37	40	53	10
20	18	22	17	15	31	0
21	12	8	11	16	21	4
22	20	20	23	17	36	10
23	12	12	12	14	18	5
24	25	14	33	29	39	10
25	24	20	32	20	42	15
26	20	13	20	28	36	5
27	32	25	34	38	51	20
28	20	16	24	21	31	8
29	s/d	s/d	s/d	s/d	17	15
30	s/d	s/d	s/d	s/d	s/d	s/d
PARAMETROS ESTADISTICOS						
JUNIO 2024	Promedio 24 Hs	PROMEDIO 8 HS			Promedios 1 Hora	
		0 a 8	8 a 16	16 a 24	Hora	
Cantidad de Datos	28	28	28	28	675	
Mínimo	12	8	11	14	4	
Percentiles	95	47	43	48	54	
	98	47	47	54	60	
Máximo	47	52	60	65	89	
Media Aritmética	26	21	29	29	26	
Desvío Estándar	10	11	12	14	14	
Mediana	24	18	28	28	22	

DND: Dato no disponible

SD: Sin Dato

\* Datos recabados con Monitores automáticos en cumplimiento de Normas de la Environmental Protection Agency( EPA-EU)

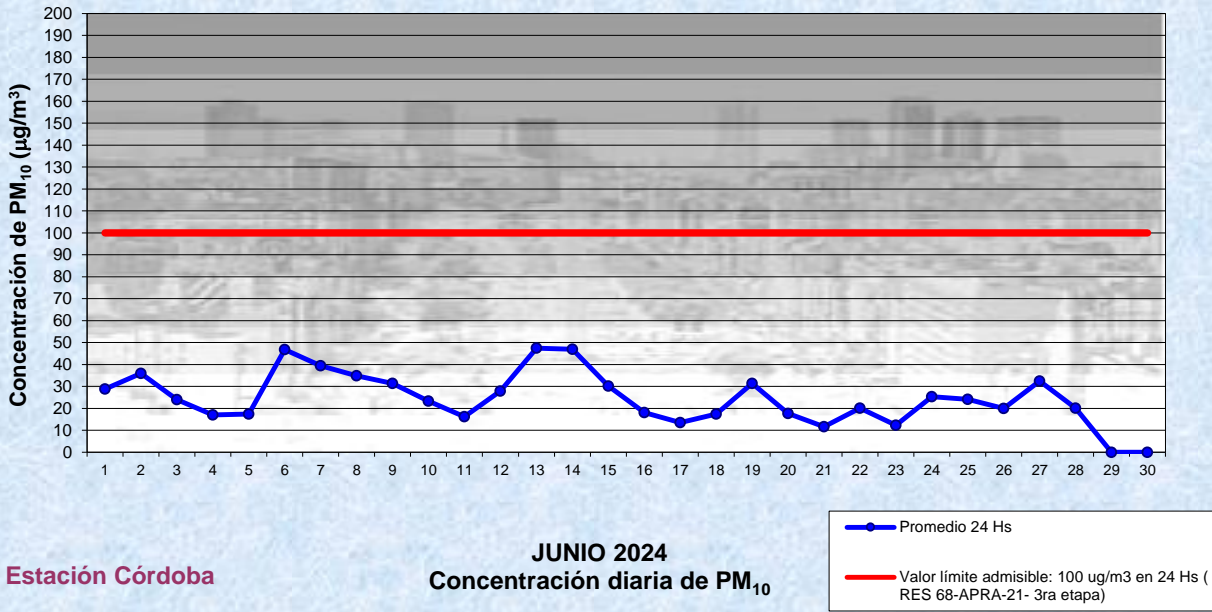
**Cantidad de períodos móviles de 24 hs que excedieron la norma de Calidad de Aire (\*1)**

Promedio 24 Horas
0

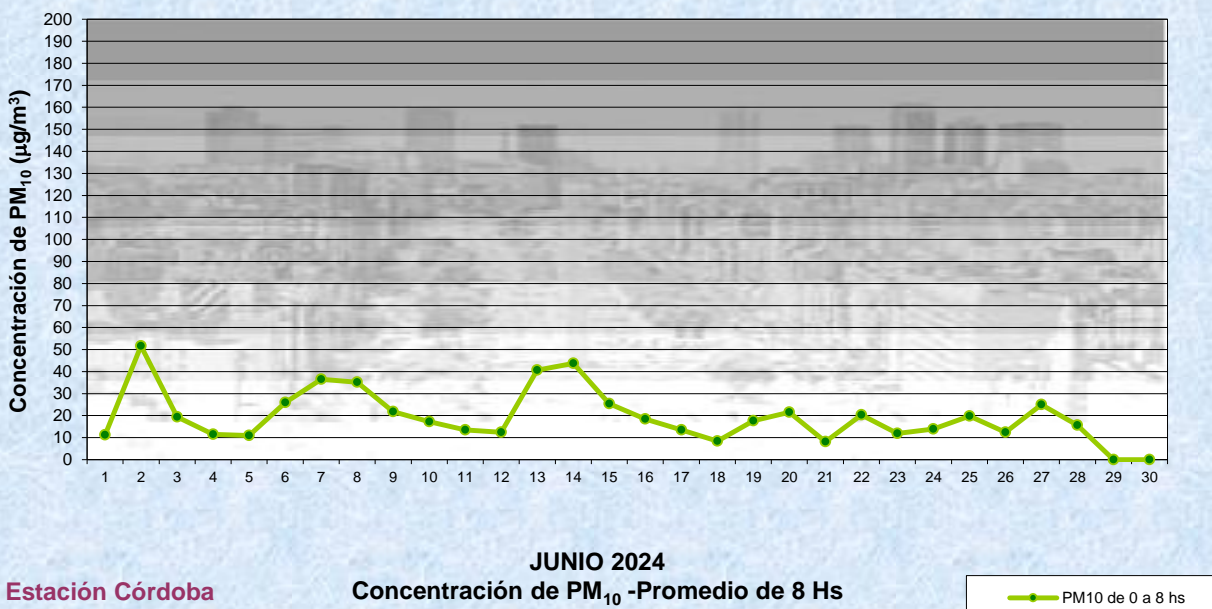
(\*1) Las excedencias se evalúan de acuerdo a los siguientes Límites Admisibles:

Promedios 24 hs: 100 µg/m3 ( RES 68-APRA-21- 3ra etapa)

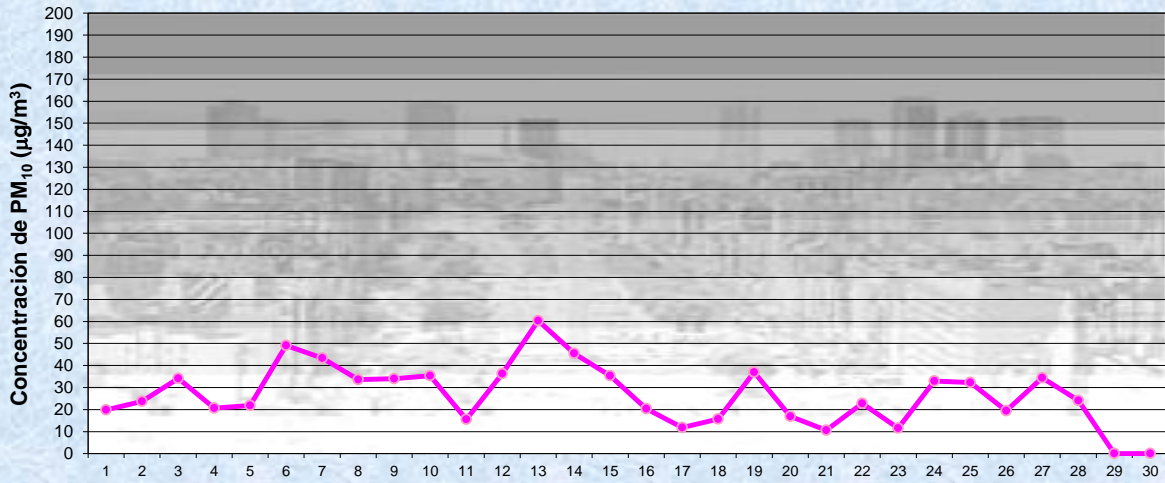
Gobierno de la Ciudad de Buenos Aires  
 Agencia de Protección Ambiental  
 Dirección General de Control Ambiental  
 Gerencia Operativa Determinaciones Ambientales y Laboratorio  
Monitoreo Atmosférico - Material Particulado (PM<sub>10</sub>)



Gobierno de la Ciudad de Buenos Aires  
 Agencia de Protección Ambiental  
 Dirección General de Control Ambiental  
 Gerencia Operativa Determinaciones Ambientales y Laboratorio  
Monitoreo Atmosférico - Material Particulado (PM<sub>10</sub>)

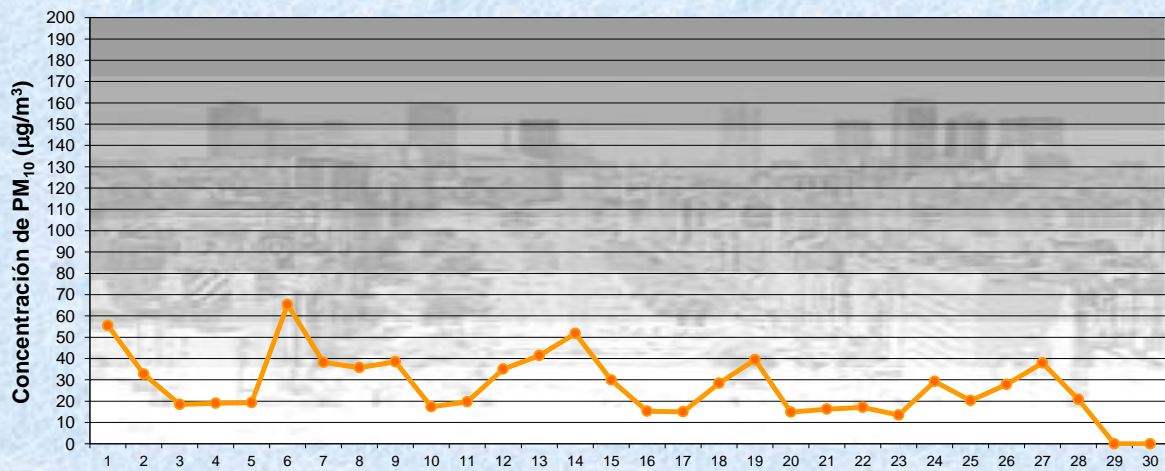


Gobierno de la Ciudad de Buenos Aires  
Agencia de Protección Ambiental  
Dirección General de Control Ambiental  
Gerencia Operativa Determinaciones Ambientales y Laboratorio  
Monitoreo Atmosférico - Material Particulado (PM<sub>10</sub>)



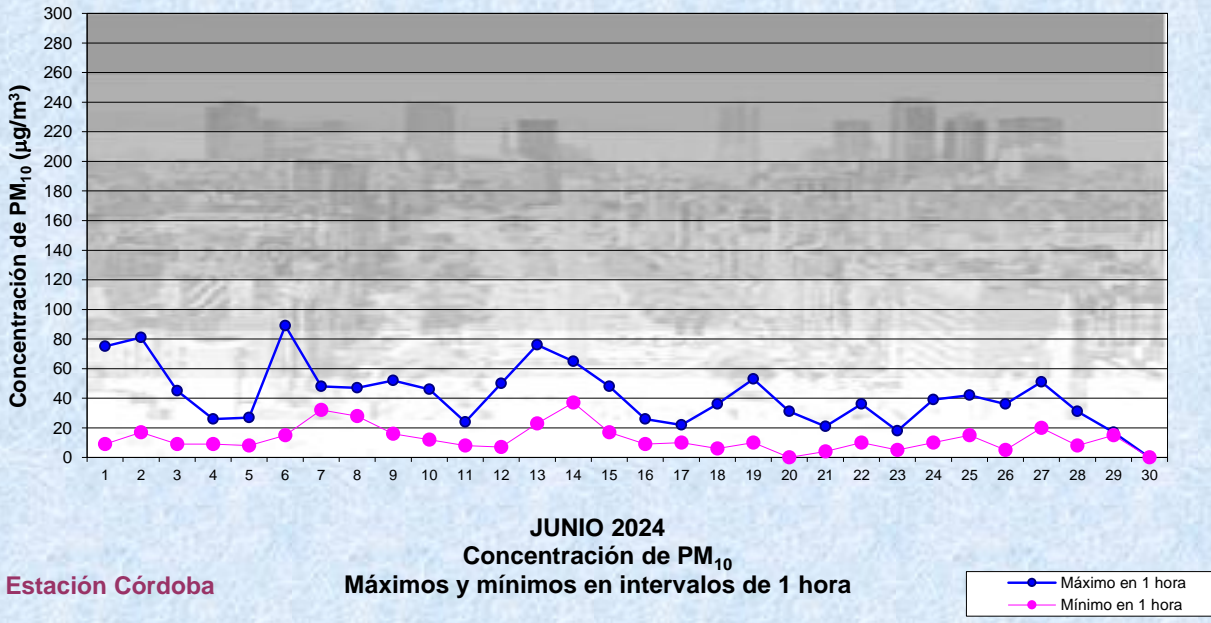
Estación Córdoba JUNIO 2024 Concentración de PM<sub>10</sub> -Promedio de 8 Hs PM10 de 8 a 16 hs

Gobierno de la Ciudad de Buenos Aires  
Agencia de Protección Ambiental  
Dirección General de Control Ambiental  
Gerencia Operativa Determinaciones Ambientales y Laboratorio  
Monitoreo Atmosférico - Material Particulado (PM<sub>10</sub>)



Estación Córdoba JUNIO 2024 Concentración de PM<sub>10</sub> -Promedio de 8 Hs PM10 de 16 a 24 hs

Gobierno de la Ciudad de Buenos Aires  
Agencia de Protección Ambiental  
Dirección General de Control Ambiental  
Gerencia Operativa Determinaciones Ambientales y Laboratorio  
Monitoreo Atmosférico - Material Particulado (PM<sub>10</sub>)



**GOBIERNO DE LA CIUDAD DE BUENOS AIRES**  
**SECRETARIA DE AMBIENTE**  
**AGENCIA DE PROTECCIÓN AMBIENTAL**  
**DIRECCIÓN GENERAL DE CONTROL AMBIENTAL**  
 Gerencia Operativa de Determinaciones Ambientales y Laboratorio  
 Subgerencia Operativa Monitoreo Atmosférico

**Monitoreo Atmosférico Automático- Red de Estaciones EPA (\*)**  
**MATERIAL PARTICULADO MENOR A 10 MICRONES ( PM10) -µg/m<sup>3</sup>**  
**ESTACIÓN CÓRDOBA**  
**JUNIO 2024**

PROMEDIOS HORARIOS									
HORARIO	Mensual	Lunes	Martes	Miércoles	Jueves	Viernes	Sábado	Dom y Feri	Lun a Vier
23:00 a 00:00	24	17	16	19	21	31	24	34	21
00:00 a 01:00	20	18	12	13	20	27	20	29	18
01:00 a 02:00	21	16	14	16	25	28	21	27	19
02:00 a 03:00	21	15	13	12	32	30	20	25	20
03:00 a 04:00	20	15	13	10	34	24	24	22	18
04:00 a 05:00	20	14	13	11	38	23	22	23	19
05:00 a 06:00	20	15	13	12	36	20	26	20	18
06:00 a 07:00	22	19	14	16	37	25	24	20	21
07:00 a 08:00	25	29	16	18	47	30	24	19	27
08:00 a 09:00	28	29	24	24	53	32	24	20	31
09:00 a 10:00	32	31	25	35	54	33	28	24	35
10:00 a 11:00	31	32	24	26	51	34	31	23	32
11:00 a 12:00	28	33	20	29	46	31	27	18	31
12:00 a 13:00	27	25	18	32	43	30	26	22	29
13:00 a 14:00	29	25	19	32	44	32	32	23	30
14:00 a 15:00	29	26	22	33	46	26	33	22	30
15:00 a 16:00	30	26	21	31	49	33	34	22	31
16:00 a 17:00	30	20	22	29	55	31	37	24	30
17:00 a 18:00	29	20	22	27	55	33	30	24	30
18:00 a 19:00	29	21	24	28	50	32	31	26	30
19:00 a 20:00	29	18	23	31	45	35	34	24	29
20:00 a 21:00	31	21	24	36	43	30	39	26	30
21:00 a 22:00	28	20	18	35	44	30	38	19	28
22:00 a 23:00	26	15	21	27	44	32	33	18	27

