

**GOBIERNO DE LA CIUDAD DE BUENOS AIRES**  
**SECRETARIA DE AMBIENTE**  
**AGENCIA DE PROTECCIÓN AMBIENTAL**  
**DIRECCIÓN GENERAL DE CONTROL AMBIENTAL**  
Gerencia Operativa de Determinaciones Ambientales y Laboratorio  
Subgerencia Operativa Monitoreo Atmosférico

**Monitoreo Atmosférico Automático- Red de Estaciones EPA (\*)**  
**MATERIAL PARTICULADO MENOR A 10 MICRONES ( PM10) -µg/m3**  
**ESTACIÓN LA BOCA**  
**JUNIO 2024**

JUNIO 2024	Promedio 24 Hs	PROMEDIO 8 HS			Promedio 1 Hora	
		0 a 8	8 a 16	16 a 24	Max	Min
1	34	19	26	58	89	<4
2	27	49	11	21	68	7
3	17	14	19	19	63	<4
4	14	8	19	15	27	<4
5	17	11	19	23	31	4
6	33	25	36	37	55	18
7	39	36	47	36	68	28
8	35	31	43	31	47	25
9	32	25	40	32	59	6
10	16	11	24	14	33	6
11	18	17	21	17	30	8
12	29	16	38	33	53	12
13	63	56	78	54	90	37
14	37	43	27	43	58	18
15	22	19	24	22	36	13
16	18	24	18	13	28	6
17	10	8	11	10	20	<4
18	21	10	25	27	35	7
19	20	20	17	24	69	9
20	14	11	16	14	27	0
21	13	9	10	19	31	4
22	14	26	8	9	36	<4
23	8	7	7	11	18	<4
24	16	19	12	17	73	<4
25	20	16	26	18	33	6
26	18	9	21	25	30	<4
27	28	20	31	34	48	13
28	15	12	12	20	51	<4
29	13	8	11	19	27	<4
30	16	18	13	18	31	4
PARAMETROS ESTADISTICOS						
JUNIO 2024	Promedio 24 Hs	PROMEDIO 8 HS			Promedios 1 Hora	
		0 a 8	8 a 16	16 a 24		
Cantidad de Datos	30	30	30	30	30	720
Mínimo	8	7	7	9		2
Percentiles	95	38	46	45	49	53
	98	49	52	60	56	69
Máximo	63	56	78	58		90
Media Aritmética	23	20	24	24		23
Desvío Estándar	11	12	15	12		15
Mediana	18	18	20	21		19

DND: Dato no disponible

SD: Sin Dato

\* Datos recabados con Monitores automáticos en cumplimiento de Normas de la Environmental Protection Agency( EPA-EU)

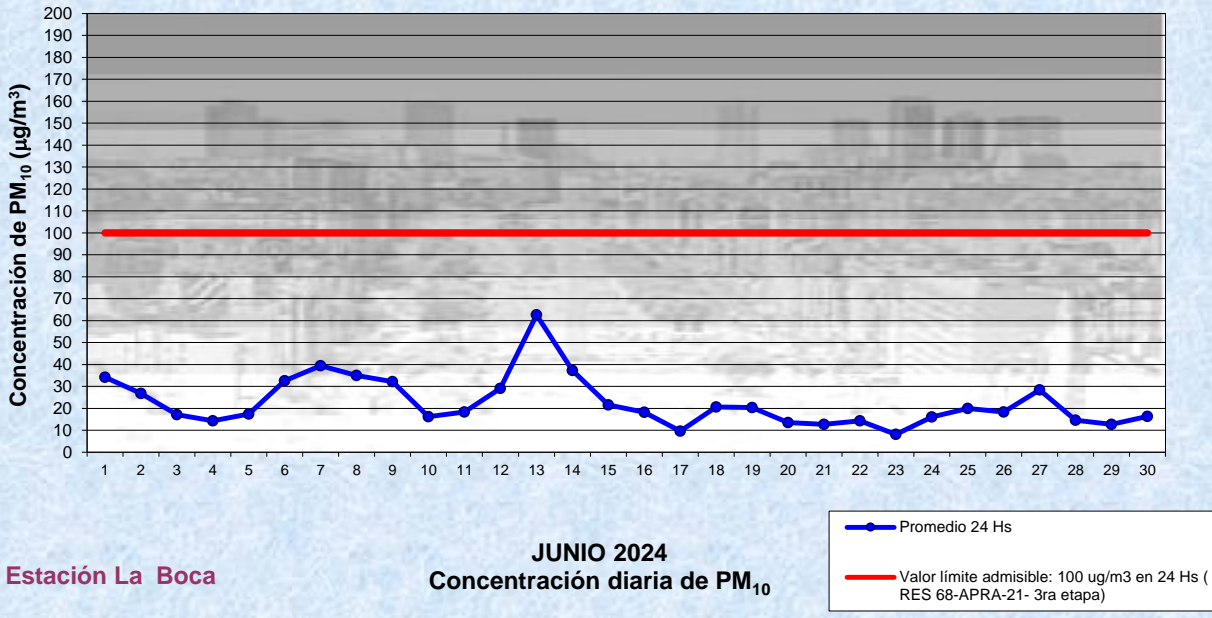
**Cantidad de períodos móviles de 24 hs que excedieron la norma de Calidad de Aire (\*1)**

Promedio 24 Horas
0

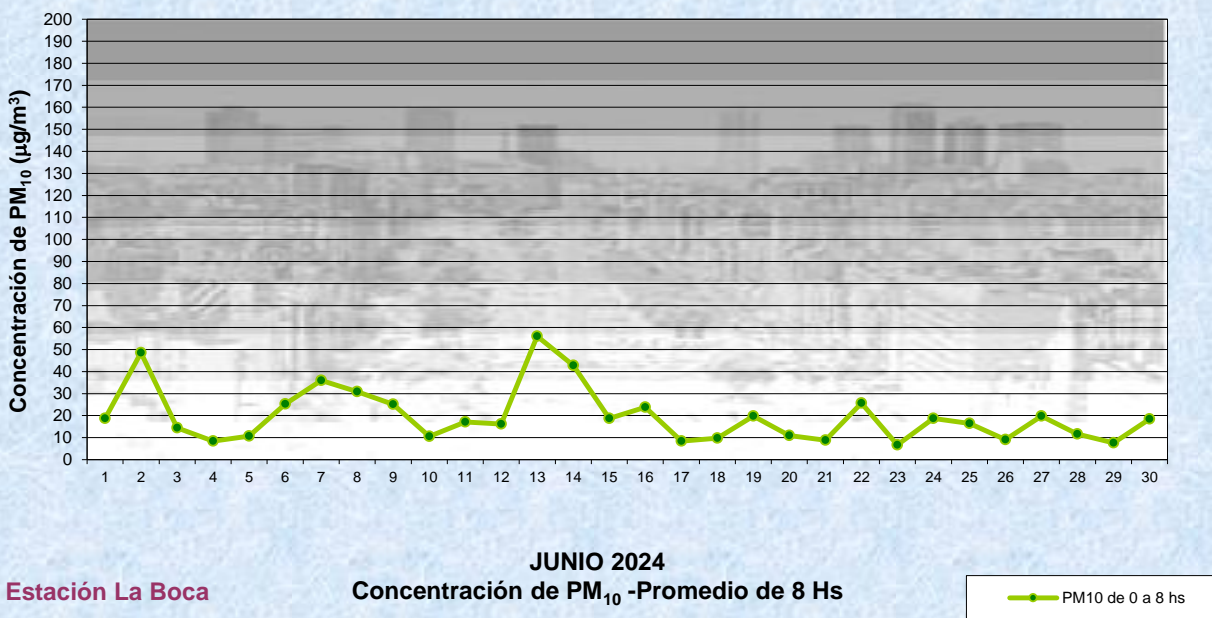
(\*1) Las excedencias se evalúan de acuerdo a los siguientes Límites Admisibles:

Promedios 24 hs: 100 µg/m3 ( RES 68-APRA-21- 3ra etapa)

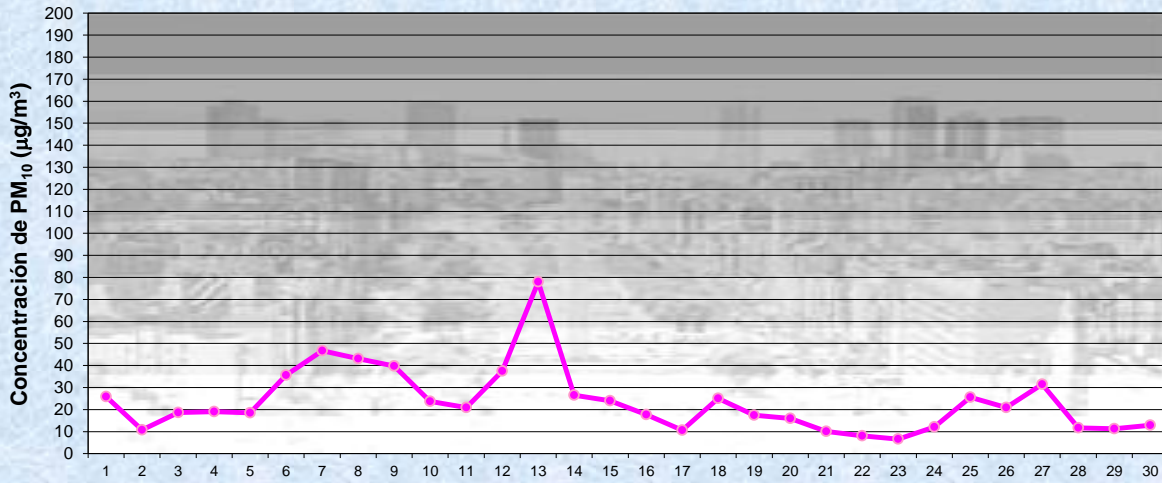
Gobierno de la Ciudad de Buenos Aires  
Agencia de Protección Ambiental  
Dirección General de Control Ambiental  
Gerencia Operativa Determinaciones Ambientales y Laboratorio  
Monitoreo Atmosférico - Material Particulado (PM<sub>10</sub>)



Gobierno de la Ciudad de Buenos Aires  
Agencia de Protección Ambiental  
Dirección General de Control Ambiental  
Gerencia Operativa Determinaciones Ambientales y Laboratorio  
Monitoreo Atmosférico - Material Particulado (PM<sub>10</sub>)

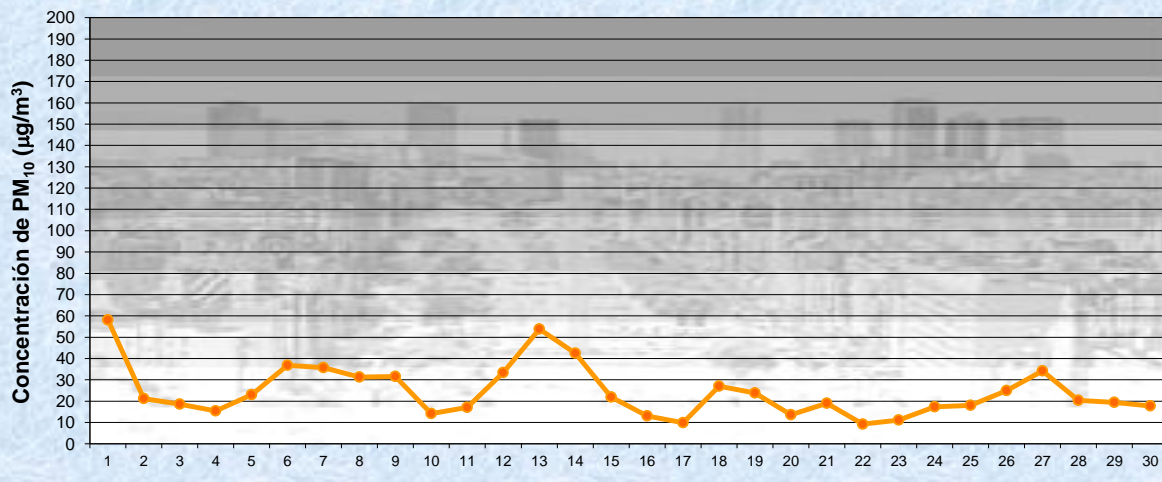


Gobierno de la Ciudad de Buenos Aires  
Agencia de Protección Ambiental  
Dirección General de Control Ambiental  
Gerencia Operativa Determinaciones Ambientales y Laboratorio  
Monitoreo Atmosférico - Material Particulado (PM<sub>10</sub>)



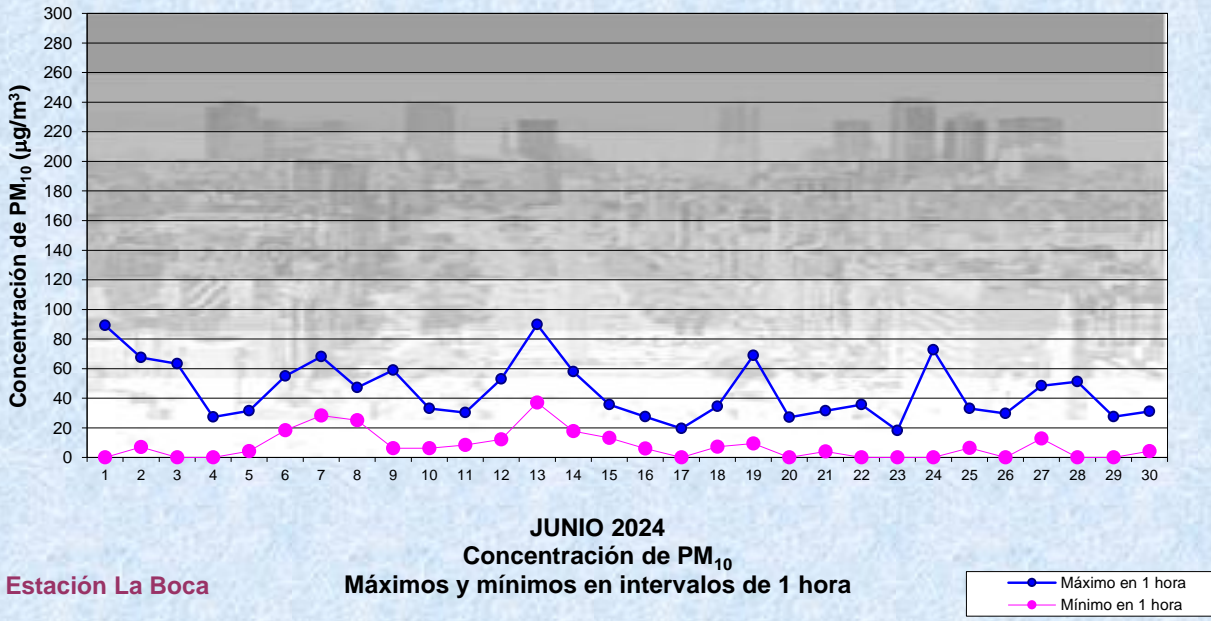
Estación La Boca JUNIO 2024 Concentración de PM<sub>10</sub> -Promedio de 8 Hs PM10 de 8 a 16 hs

Gobierno de la Ciudad de Buenos Aires  
Agencia de Protección Ambiental  
Dirección General de Control Ambiental  
Gerencia Operativa Determinaciones Ambientales y Laboratorio  
Monitoreo Atmosférico - Material Particulado (PM<sub>10</sub>)



Estación La Boca JUNIO 2024 Concentración de PM<sub>10</sub> -Promedio de 8 Hs PM10 de 16 a 24 hs

Gobierno de la Ciudad de Buenos Aires  
Agencia de Protección Ambiental  
Dirección General de Control Ambiental  
Gerencia Operativa Determinaciones Ambientales y Laboratorio  
Monitoreo Atmosférico - Material Particulado (PM<sub>10</sub>)



**GOBIERNO DE LA CIUDAD DE BUENOS AIRES**  
**SECRETARIA DE AMBIENTE**  
**AGENCIA DE PROTECCIÓN AMBIENTAL**  
**DIRECCIÓN GENERAL DE CONTROL AMBIENTAL**  
Gerencia Operativa de Determinaciones Ambientales y Laboratorio  
Subgerencia Operativa Monitoreo Atmosférico

**Monitoreo Atmosférico Automático- Red de Estaciones EPA (\*)**  
**MATERIAL PARTICULADO MENOR A 10 MICRONES ( PM10) -µg/m<sup>3</sup>**  
**ESTACIÓN LA BOCA**  
**JUNIO 2024**

PROMEDIOS HORARIOS									
HORARIO	Mensual	Lunes	Martes	Miércoles	Jueves	Viernes	Sábado	Dom y Feri	Lun a Vier
23:00 a 00:00	21	12	16	14	25	29	21	26	19
00:00 a 01:00	20	12	11	14	27	29	19	28	18
01:00 a 02:00	20	15	13	17	29	26	18	24	19
02:00 a 03:00	21	25	11	12	30	27	17	24	20
03:00 a 04:00	18	9	12	10	38	20	19	23	17
04:00 a 05:00	20	8	11	13	38	21	32	19	17
05:00 a 06:00	19	10	13	15	39	22	17	20	19
06:00 a 07:00	20	13	17	18	43	24	20	16	22
07:00 a 08:00	21	14	20	23	47	23	16	14	24
08:00 a 09:00	22	15	23	22	50	23	20	14	25
09:00 a 10:00	22	13	22	25	47	26	20	14	25
10:00 a 11:00	24	22	25	22	52	21	23	16	27
11:00 a 12:00	21	14	20	23	44	22	19	15	24
12:00 a 13:00	24	15	26	22	49	22	22	20	26
13:00 a 14:00	27	18	27	25	52	22	30	23	28
14:00 a 15:00	27	20	19	26	46	29	30	24	27
15:00 a 16:00	27	19	21	24	54	33	28	22	29
16:00 a 17:00	27	17	26	22	52	33	25	24	29
17:00 a 18:00	23	13	21	22	46	26	21	19	25
18:00 a 19:00	25	22	20	28	42	30	24	19	28
19:00 a 20:00	26	10	18	36	38	33	29	20	26
20:00 a 21:00	25	13	18	29	35	27	34	18	24
21:00 a 22:00	23	15	17	26	34	29	32	12	24
22:00 a 23:00	20	11	14	22	32	24	31	10	20

