

NOTA INTERNA Nº:

N.I.Nº	1137 / 24
FECHA	24 JUN 2024
HS	10:45

CABA, 24 de junio de 2024

SR. DIRECTOR

DR. PABLO GONZÁLEZ MONTANER

S/D

Me dirijo a Ud. a fin de elevar el resultado del concurso para cubrir para cubrir un cargo de Médico de Planta (Diagnóstico por Imágenes).-

El jurado propone a Yanina Paola Rahm para cubrir dicho cargo.

Sin otro particular, lo saludo cordialmente.

24/6/24 Fone Comunicado
Res a Concurso.

Dr. PABLO GONZALEZ MONTANER
MN 77103 - DIRECTOR MEDICO
HOSPITAL DE INFECC. FCO. J. MUÑIZ
MINISTERIO DE SALUD - G.C.A.B.A.

Dr. ELISA CANCEDO
M.N. 75.687

CABA, 19 de junio de 2024

ACTA N° 1

En el Hospital de Infecciosas Francisco J. Muñiz se reúne el jurado del Concurso para cubrir un cargo de Médico de Planta (Diagnóstico por Imágenes).

El jurado se encuentra constituido por los siguientes profesionales: la Dra. Elisa Adriana Gancedo (Presidente), el Dr. Sebastián Pérez Espinosa, el Dr. Mauricio Rodrigo Paternó y el Dr. Carlos Alberto Gonzalez (Veedor Gremial).

Se procede a la apertura de los sobres verificando el contenido de los mismos. La única postulante es Yanina Paola Rahm (DNI N° 30275925).

Se constata que la postulante cumple con los requisitos de admisibilidad establecidos en la Ley N° 6035 reglamentada mediante Acta Paritaria N° 4/19.

Se procede a realizar el punteo del CV presentado por el postulante. Finalizada la evaluación de los antecedentes curriculares y laborales se determina el siguiente puntaje:

16.75 puntos (dieciséis puntos con setenta y cinco centésimos).

Se establece como fecha de examen el día 24 de junio de 2024 a las 9.30 hs. Los temas a evaluar serán los siguientes:

- 1) Ecografía y Hepatopatía crónica
- 2) Ecografía en dolor abdominal-Paciente VIH

La modalidad de evaluación será escrita con un límite de tiempo de 60 minutos. La entrevista se llevará a cabo a continuación del examen.

Dr. Sebastián Pérez Espinosa
Jefe División Diagnóstico por Imágenes
Hospital J. M. Ramos Mejía
M.N. 107013

ELISA GANCEDO
M.N. 75687

Mauricio R. Paternó
Médico
M.N. 100768 M.P. 23146

Dr. CARLOS A. GONZALEZ
Jefe Sección Hemoterapia - M.N. 86838
Hospital de Infecc. Fco. J. Muñiz
Ministerio de Salud - G.C.B.A.

CABA, 24 de junio de 2024

ACTA N° 2

En el Hospital de Infecciosas Francisco J. Muñiz se reúne el jurado del Concurso para cubrir un cargo de Médico de Planta (Diagnóstico por Imágenes).

El jurado se encuentra constituido por los siguientes profesionales: la Dra. Elisa Adriana Gancedo (Presidente), el Dr. Sebastián Perez Espinosa, el Dr. Mauricio Rodrigo Paternó y el Dr. Carlos Alberto Gonzalez (Veedor Gremial).

En el día de la fecha se realiza la evaluación y entrevista personal de los postulantes. En esta etapa el puntaje obtenido es:

- Puntaje total por Examen: 30 puntos (treinta puntos).-
- Puntaje total por Entrevista Personal: 5 puntos (cinco puntos).-


Que, sumados al puntaje obtenido a partir del punteo del CV presentado por la postulante, que había arrojado un total de 16.75 puntos (dieciséis puntos con setenta y cinco centésimos), da como resultado un puntaje final de


- **51.05 puntos (cincuenta y un puntos con cinco centésimos).-**


Concluidas todas las instancias del proceso concursal se detalla el orden de mérito final:

1º.- Yanina Paola Rahm (DNI N° 30275925)

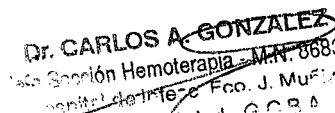
Por lo expuesto, este jurado propone a Yanina Paola Rahm para cubrir un cargo de Médico de Planta (Diagnóstico por Imágenes).-


YANINA R
21/7/24


Dr. Sebastián Perez Espinosa
Jefe División Diagnóstico por Imágenes
Hospital J. Muñiz - Ramon Mejia
M.N. 107013


Mauricio R. Paternó
Médico
M.N. 100768 M.P. 231467


Dra. ELISA GANCEDO
M.N. 75.687


Dr. CARLOS A. GONZALEZ
Jefe Sección Hemoterapia - M.N. 66838
Hospital de Infecc. Fco. J. Muñiz
Ministerio de Salud - CABA

INGRESO A LA CARRERA Y CARGOS DE EJECUCIÓN			PARTICI
INGRESO A LA CARRERA Y CARGOS DE EJECUCIÓN			P 1
5%	ANTIGÜEDAD	RUBRO	MAX. DEL RUBRO
		ANTIGÜEDAD (1)	5.00
		ITEMS DEL RUBRO	
		RESIDENCIA / CONCURRENCIA COMPLETA EN LA UNIDAD ORGANIZATIVA CONVOCANTE HASTA UN MÁX. DE 3	3.00
		OTROS CARGOS (TITULAR - REEMPLAZANTE - SUPLENTE EN OTRAS UNIDADES ORGANIZATIVAS DEL SISTEMA DE SALUD PUB. DE GCBA (HASTA UN MÁX. DE 4 PUNTOS)	0,50 POR AÑO
35%	ON/CAPACITACIÓN/ACTUALIZACIÓN	RUBRO	MÁX. DEL RUBRO
		RESIDENCIAS Y CONCURRENCIAS (2)	14.00
		ITEMS DEL RUBRO	PUNTAJE POR ITEM
		RESIDENCIA COMPLETA EN EL SIST. PUB. DE SALUD GCBA	14.00
		RESIDENCIA COMPLETA FUERA DEL SIST. PUB. DE SALUD GCBA	10.00
		CONCURRENCIA COMPLETA EN EL SISTE. PUB. DE SALUD GCBA	10.00
		CONCURRENCIA COMPLETA FUERA DEL SISTEMA PÚBLICO DE SALUD GCBA	5.00
		RUBRO	MÁX. DEL RUBRO
		TITULO DE ESPECIALISTA (3)	3.00
		ITEMS DEL RUBRO	PUNTAJE POR ITEM
		IGUAL A LA ESPECIALIDAD CONCURSADA	2.00
		OTRAS ESPECIALIDADES NORELACIONADAS CON EL CARGO	1.00
		OTRAS PROFESIONES CONTEMPLADAS EN LA CARRERA PROFESIONAL (4)	1.00
		RECERTIFICACIÓN (EN VIGENCIA)	0.50
		RUBRO	MÁX. DEL RUBRO
		ACTUALIZACIÓN PROFESIONAL Y FORMACIÓN CONTINUA	18.00
		ITEMS DEL RUBRO	PUNTAJE POR ITEM
		CURSOS Y CONGRESOS AFINES AL CARGO O ESPECIALIDAD CONCURSADOS (ACUMULABLES) (5)	8.00
		ENTRE 50 Y 99 HORAS	0.25
		ENTRE 100 Y 199 HORAS	0.50
		ENTRE 200 Y 499 HORAS	0.75
		MAS DE 500 HORAS C/ EVALUACION FINAL	1.00
		CARRERA DE ESPECIALIZACIÓN UNIVERSITARIA	1.50
		MAESTRÍAS Y RESIDENCIAS POST BÁSICAS	2.00
		DOCTORADO	2.50

Dr. EYSA GARCEDO
M.N. 75687

Dr. Sebastián Pérez Espinosa
Jefe División Diagnóstico por Imágenes
Hospital Dr. Ramos Mejía
M.N. 107913

Mauricio R. Paterno
Médico
M.N. 100768 M.P. 231467

Dr. CARLOS A. GONZALEZ
Médico Hemoterapia - M.N. 88838
Médico Ecografía - M.N. 100768

FORMACI

ASISTENCIA A CONGRESOS (HASTA 10 CONGRESOS)	0.15	0.30
ASISTENCIA A CONGRESOS (MÁS DE 10 CONGRESOS)	0.20	
MIEMBRO DE COMITÉ DE ORGANIZACIÓN / CIENTÍFICO DE CONGRESOS Y/O ACTIVIDADES TÉCNICO PROFESIONALES (HASTA UN MÁX. DE 2 PUNTOS)	0,50 C/U	
INTEGRANTE DE PANELES O MESAS REDONDAS (HASTA UN MÁXIMO DE 0,50 PTS)	0,10 C/U	
TRABAJO CIENTÍFICOS PRESENTADOS Y/O PUBLICACIONES REGISTRADAS (6)	10.00	
DE INVESTIGACIÓN INVESTIGADOR PRINCIPAL PRESENTADOS EN JORNADAS, CONGRESOS Y ENTIDADES CIENTÍFICAS NACIONALES	1.00	
DE INVESTIGACIÓN INVESTIGADOR PRINCIPAL PRESENTADOS EN JORNADAS, CONGRESOS Y ENTIDADES CIENTÍFICAS INTERNACIONALES	1.50	
DE INVESTIGACIÓN COLABORADOR PRESENTADOS EN JORNADAS, CONGRESOS Y ENTIDADES CIENTÍFICAS Nacionales	0.75	0.75
DE INVESTIGACIÓN COLABORADOR PRESENTADOS EN JORNADAS, CONGRESOS Y ENTIDADES CIENTÍFICAS INTERNACIONALES	1.00	
DE APOORTE INDIVIDUAL	0.50	
DE APOORTE EN COLABORACIÓN	0.25	
TRABAJO CIENTÍFICOS COMPLETOS O MONOGRAFÍAS PUBLICADOS EN REVISTAS NO INDEXADAS	1.00	
TRABAJO CIENTÍFICOS COMPLETOS O MONOGRAFÍAS PUBLICADOS EN REVISTAS INDEXADAS	1.50	
LIBROS REGISTRADOS HASTA UN MÁX DE (2)	2.00	
RUBRO	MÁX. DEL RUBRO	
ANTECEDENTES EN OTROS CARGOS Y ACTIVIDAD TÉCNICO PROFESIONAL	25.00	
ITEMS DEL RUBRO	PUNTAJE POR ITEM	
ANTECEDENTES EN OTROS CARGOS (ACUMULABLES) (7)	MÁX. 10	
OTROS CARGOS EN LA UNIDAD DE ORGANIZACIÓN (EJECUCIÓN TITULAR)	4.00	
OTROS CARGOS EN LA UNIDAD DE ORGANIZACIÓN (EJECUCIÓN SUPLENTE) (8)	2.00	
OTROS CARGOS EN OTRAS UNIDADES DE ORGANIZACIÓN DEL SIST. PUB. SALUD GCBA (EJECUCIÓN TITULAR)	2.00	
OTROS CARGOS EN OTRAS UNIDADES DE ORGANIZACIÓN DEL SIST. PUB. SALUD GCBA (EJECUCIÓN SUPLENTE) (8)	1.00	
OTROS CARGOS EN INSTITUCIONES ASISTENCIALES RECONOCIDAS (9)	1.00	2.00


Dr. ELISA GANCEDO
M.N. 75.687


Dr. Sebastián Pérez Espinosa
Jefe División Diagnóstico por Imágenes
Hospital J. M. Ramos Mejía
M.N. 127013


Mauricio R. Paterno
M.N. 190765 M.P. 231461


Dr. CARLOS A. GONZALEZ
Jefe Sección Hemoterapia - M.N. 86838
Hospital de Infecc. Foo. J. Muñiz
Ministerio de Salud - G.C.B.A.


25%	ANTECEDENTES/EXPERIENCIA	MIEMBRO TITULAR DE SOCIEDADES CIENTÍFICAS /COMITÉ CIENTÍFICO, O EVALUADOR O EDITORIAL, DE PUBLICACIONES INDEXADAS.	1.00	
		PRESIDENTE/COORDINADOR DE MESAS REDONDAS	1.00	
		PRESIDENTE/SECRETARIO DE CONGRESOS CIENTIFICOS	2.00	
		ACTIVIDAD DOCENTE NO UNIVERSITARIA	MÁX.	
			6,50	
		JEFE DE RESIDENTES	3.00	
		INSTRUCTOR DE RESIDENTES	1.00	
		DIRECTOR/COORDINADOR/SECRETARIO DE CURSOS : HASTA UN MÁX. DE 2,50		
		• DE 50 A 199 HORAS DE DURACIÓN	0.15	
		• DE 200 A 499 HORAS DE DURACIÓN	0.30	
		• DE 500 HORAS NETAS	0.50	
		ACTIVIDAD DOCENTE UNIVERSITARIA	MÁX.	
			4,50	
		JEFE DE TRABAJOS PRÁCTICOS	3.00	
		AYUDANTE	1.50	
		BECAS Y PREMIOS	MÁX.	
			4	
		PREMIOS (OTORGADOS POR UNIVERSIDADES y/o SOCIEDADES CIENTÍFICAS. (1,50 POR PREMIO) HASTA UN MÁX DE.	2.50	
		PREMIOS (OTORGADOS POR SOCIEDADES CIENTÍFICAS HOSPITALARIAS Y/O INSTITUCIONES PRIVADAS (0,50 POR PREMIO) HASTA UN MÁX. DE		
65%		BECAS COMPLETAS DE ESTUDIO O INVESTIGACIÓN (OBTENIDAS POR CONCURSO) MÁS DE 6 MESES	3.00	
		BECAS COMPLETAS DE ESTUDIO O INVESTIGACIÓN (OBTENIDAS POR CONCURSO) MENOS DE 6 MESES	1.50	
		TOTAL PUNTAJE ANTIGÜEDAD - FORMACIÓN - ANTECEDENTES	65.00	16.05
30%		TOTAL PUNTAJE EXÁMEN	30.00	30.00
5%		TOTAL PUNTAJE ENTREVISTA PERSONAL	5.00	5.00
		TOTAL:		51.05


 YANINA DASH
 21/7/24


 Dra. ENSA GANCEDO
 M.N. 75.687


 Dr. Sebastian Perez Espinosa
 Jefe División Diagnostico por Imágenes
 Hospital J. M. Ramos Mejía
 M.N. 107013


 Mauricio H. Paterno
 Médico
 M.N. 100768 M.P. 231467


 Dr. CARLOS A. GONZALEZ
 Jefe Sección Hemoterapia - M.N. 86838
 Hospital de Interc. Fco. J. Muñiz
 Ministerio de Salud - G.O.B.A.

2. Ecografía en Hepatopatía crónica

En Hepatopatía crónica vamos a poder ver una enfermedad hepática difusa que culmina con cirrosis y cuya complicación es la Hipertensión portal.

Ecográficamente vemos:

1. Heterogeneidad del parénquima hepático, nodulos de regeneración que modifican la ecogenidad
2. Bordes aserrados, la mejor manera de verlo es con una sonda lineal.
3. Redistribución del volumen si bien en estadios tempranos de la enfermedad el hígado puede estar aumentado de tamaño, con el tiempo se produce una hipertrofia del segmento I (lobulillo cuadrado) y los segmentos II y III (LHI)

Como complicación mas importante encontramos a la HTP (hipertensión portal) que podemos encontrar entre otros signos aumento del diametro de la vena porta > 13 mm

- Entorpecimiento en el flujo de la misma.
- Colaterales portosistémicas. (Vena umbilical, v. gástrica cística, ~~portal~~)
- Esplenomegalia
- Variabilidad del diametro v. portal, v. mesentérico, v. esplénico. en inspiración y espiración.
- Ascitis.


Ecofrafia en Hepatocarcinoma.


El hepatocarcinoma es el tumor primario del hígado mas frecuente que generalmente se presenta en poientes con diagnostico de cirrosis y/o hepatitis


Ecofrafico mente podemos encontrar una imagen nodular, este tiene multiples formas de presentaciones, generalmente es heterogenea, puede ser unica o multiple. con señal doppler positivo, bordes variables


Es importante tener en cuenta que este carcinoma puede infiltrar los vasos portales provocando trombosis que no o tener señal doppler(+)


10 (diz)


YANINA R. H.


DR. CARLOS A. GONZALEZ
M.N. 75.687


Mauricio R. Paterno
Médico
M.N. 100768 M.P. 231460


Dr. Sebastián Pérez Espinosa
Jefe División Diagnostico por imágenes
Hospital J. M. Ramos Mejía
M.N. 19701


DR. CARLOS A. GONZALEZ
Jefe Sección Hemoterapia - M.N. 86838
Hospital de Infecc. Fco. J. Muñoz
Ministerio de Salud - G.O.B.A.



G O B I E R N O D E L A C I U D A D D E B U E N O S A I R E S
2024 - Año del 30° Aniversario de la Autonomía de la Ciudad de Buenos Aires

Hoja Adicional de Firmas
Informe gráfico

Número:

Buenos Aires,

Referencia: S/ Documentación CPA Médico/a de Planta (Diagnóstico por Imágenes)

El documento fue importado por el sistema GEDO con un total de 14 pagina/s.