



GOBIERNO DE LA CIUDAD DE BUENOS AIRES
2024 - Año del 30º Aniversario de la Autonomía de la Ciudad de Buenos Aires

Resolución Presidencia Junta Comuna

Número: RS-2024-26252151-GCABA-COMUNA7

Buenos Aires, Miércoles 10 de Julio de 2024

Referencia: Extracciones Julio 2024

VISTO: La Constitución de la Ciudad Autónoma de Buenos Aires, las Leyes N° 3263 y N° 1777 El Decreto N° 166/GCABA/2013 y Decreto 55/GCABA/2014, el expediente EX 2024-17985891-GCABA-COMUNA7 y,

CONSIDERANDO:

Que, conforme surge del artículo 10 Inc. a) de la ley 1777, concordante con lo establecido por el art. 128 de la citada Constitución de la Ciudad de Buenos Aires, las Comunas tienen competencias exclusivas en materia de planificación, ejecución y control de los trabajos de mantenimiento urbano de las vías secundarias y otras de menor jerarquía, según normativa vigente;

Que, con fecha 7 de mayo de 2013, se sancionó el decreto N°166/GCABA/2013, por medio del cual se transfirió a las comunas de la CABA, las misiones, funciones y responsabilidades primarias establecidas en la Ley N° 3263, a excepción de las previstas en el artículo 1º de dicho decreto, todo ello de conformidad con las competencias otorgadas por la constitución de la CABA y por la ley N°1777;

Que, la ley 3263 de arbolado público urbano, prevé en su artículo 15, que la autoridad de aplicación podrá efectuar tareas de tala o extracción en diferentes supuestos;

Que, conforme surge de la delegación efectuada por el Decreto N° 166/GCABA/2013, corresponde a las comunas la aplicación del artículo 15 de la Ley 3263, a excepción de los casos previstos en los incisos d), e) y g) del mismo;

Que, de ello se desprende que la Comuna podrá disponer la extracción de árboles en aquellos casos en que el árbol esté seco o, por su estado sanitario, fisiológico o por sus condiciones físicas no sea posible su recuperación o, para garantizar la seguridad de las personas o bienes, o cuando se encuentre fuera de la línea de plantación respecto al resto de los árboles de la vereda, constituyendo un obstáculo;

Que, surge de los informes de inspección obrantes en este expediente, en el orden 18, IF-2024-26045126-GCABA-COMUNA7, oportunamente realizados, que todos los ejemplares inspeccionados, requieren de una extracción urgente, dándole a la misma, prioridad ALTA;

Recurriendo a la Ley de Arbolado Urbano N° 3263 incisos a), b) y c), resulta conveniente su extracción con urgencia, quedando exceptuados de la colocación de un cartel junto a cada ejemplar por el plazo de 10 días, tal como expresa el último párrafo del artículo 15 de la citada Ley;

Que, la Ley N° 3263 establece, en sus artículos 5° a 7° los recaudos a seguir en caso de plantación y/o reposición de arbolado público urbano;

Que, de acuerdo a lo que surge de los informes de inspección citados, corresponde efectuar la extracción de los ejemplares cuyas inspecciones obran en el orden N° 18 del presente expediente, en un todo de acuerdo a la normativa vigente;

Por ello, y en uso de las facultades conferidas por la Ley N° 1777 y el Decreto N° 166/13,

LA PRESIDENTE DE LA JUNTA COMUNAL 7

RESUELVE:

Artículo 1°.- Autorízase a la realización de las extracciones de los ejemplares inspeccionados según informes técnicos, IF-2024-26045126-GCABA-COMUNA7, obrante en el orden N° 18 del presente expediente, ubicados en las siguientes direcciones:

- Mariano Acosta 2098 (S00438983/24)
- Gral. José G. Artigas 387 (S00439092/24)
- Av. Asamblea 1424 Fic (S00356721/24) - Ref.: 1417
- Balbastro 1548 (S00331536 y S00370058/24)
- Av. Castaños 1508 (S00301204/24)
- Av. Castaños 1651 (S00385333/24)
- Condarco 552 (S00425897/24)
- Cranwell 671 (S00370738 y 00451546/24)
- Del Progreso 1272 (S00260213/24)
- Víctor Martínez 1394 (S00002456/24)
- Neuquén 1840 (S00370037, 00451256, 00464916 y 00478017/24)
- Páez 1816 LD B (S00361026/24)
- Picheuta 1511 (sin Nro.)
- Pumacahua 193 (S/00419800/24)
- Robertson 823 (S00360847/24)
- San Pedrito 1016 (S00295358/24)
- Santander 1277 (S00424059/24)
- Saraza 1424 (S00399242/24)
- Velázquez 3306 (S00400538/24)
- Zelarrayán 1598 LD (sin Nro.)

Artículo 2°.- Encomiéndase a la Empresa Miica S.A., CUIT N° 30-60812520-1, realizar las tareas de extracción de los ejemplares individualizados en el artículo anterior.

Artículo 3°.- Regístrese, cumplido archívese.

Digitally signed by Iara Nahir SURT
Date: 2024.07.10 12:54:44 ART
Location: Ciudad Autónoma de Buenos Aires

IARA NAHIR SURT
Presidente Junta Comunal
JUNTA COMUNAL 7
AREA JEFE DE GOBIERNO

}



Planilla de Inspección de Árboles

Aviso: 500.861633/29

Fecha de relevamiento 27/5/24

Arme

EXTRACCION

UBICACIÓN DEL ÁRBOL

Especie botánica

PLANO

Calle MARIANO AGOSTA

Nº 2098

☐ Árbol Seco ☒ Árbol Semi Seco

PARÁMETROS MECÁNICOS Y SANITARIOS DEL ÁRBOL

Altura aprox. (m) 13

DAP (cm) 115

Inclinación: SI / NO ☐ Mayor a 40° ☐ Menor a 40°

Orientación de la inclinación ☐ Hacia la calle ☐ Hacia la propiedad ☐ Hacia el largo de la vereda
☐ Descopado ☐ Descopado y brotado ☐ Copa desbalanceada

FUSTE

Descortezamiento: Cavidades

basal media alto

☐ Fructificaciones fúngicas ☐ Codominancias ☐ Chorreados

Pequeñas			
Grandes			

Cavidad longitudinal en el fuste (m)

Espesor de pared remanente (cm)

RAIZ

☐ Expuesta

☐ Levanta vereda m2

Provoca fisuras en el frente de la propiedad: ☐ SI ☐ NO

RAMAS

☐ Tocones

☐ Excesivas / Cruzadas

☐ Con mal ángulo de inserción

☐ Quebradas / Fisuradas

☐ Secas / Secas en las puntas

☐ Bajas

☐ Codominancias

☐ Con cavidades / Tumores / Cancros

☐ Que invaden espacio aéreo

HOJAS

☐ De coloración anormal

☐ Defoliación Total

☐ Con signos de insectos

☐ Con manchas foliares

☐ Defoliación Parcial Síntomas de enfermedades

RECOMENDACIONES DEL INSPECTOR

A: OBJETIVOS DE LA PODA

☐ Reducción Riesgo
☐ Eliminar Interferencias
☐ Adecuación al sitio
☐ Regulación de estructura

B: TIPOS DE PODA

☐ Formación
☐ Limpieza
☐ Aclareo
☐ Refaldado
☐ Terciado

☐ Balanceo

☐ C: EXTRACCIÓN

☐ E: TRASPLANTE

☐ D: TRATAMIENTO SANITARIO

F: CORTE DE RAÍCES

☐ Superficial
☐ Profunda

OBSERVACIONES

arbol gran parte gran parte seco /
huecos / tocones y corteza caediza

SE SOLICITA EXTRACCION

POTENTIALIDAD RIESGO ELEVADO

INSPECTOR/VERIFICADOR

U. PONS



Mariano Acosta 2098

GOBIERNO DE LA CIUDAD DE BUENOS AIRES	
PLANILLA DE INSPECCION DE ARBOLES	
INSPECCION N°	
AVISO: S00410621/24	FECHA DE RELEVAMIENTO: 05/06/2024
ARME	
UBICACIÓN DEL ARBOL	
CALLE Artigas	N° 387
ESPECIE BOTANICA Plátano	
ARBOL SECO	ARBOL SEMISECO
PARAMETROS MECANICOS Y SANITARIOS DEL ARBOL	
ALTURA APROX (m) 18	INCLINACION: SI NO Mayor a 45° Menor a 45°
DAP (cm) 44	ORIENTACION DE LA INCLINACION
COPA DESBALANCEADA	
DESCOPADO	
DESCOPADO Y BROTADO	
FRUCTIFICACIONES FUNGICAS	
CODOMINANCIAS	
CHORREADOS	
Cavidad longitudinal en el fuste (m)	
Espesor de pared remanente (cm)	
RAIZ	
Levanta vereda: m2	
Provoca fisuras en el frente de la propiedad: SI NO	
RAMAS	
Quebradas/ Fisuradas	
Secas/ Secas en las puntas	
Con cavidades/ Tumores o Cancros	
Bajas	
Excesivas/ Cruzadas	
De coloración anormal	
Con manchas foliares	
Con signos de insectos	
Síntomas de enfermedades	
Defoliación total parcial	
Recomendaciones del inspector:	
A: Objetivos de poda: Reducción Riesgo Eliminar interferencias Reducir sombra resistencia al viento mejorar la estética	
B: Tipos de poda: Formación Limpieza Adarso Refaldado Reducción de copa Terciado Balanceo	
C: Extracción D: Tratamiento sanitario E: Trasplante F: Corte de raíces	
SUPERFICIAL PROFUNDA	
Observaciones:	
Relevamiento para poda puntual.	
El ejemplar no interfiere con luminarias, y no hay semáforo en esa esquina.	
Presenta dos únicas ramas, una de ellas totalmente seca, y la otra inclinada y apoyada contra la propiedad,	
pudiendo generar daños a la misma ante cualquier movimiento de la rama. Por lo mencionado previamente,	
se solicita la extracción del ejemplar, prioridad media.	
Datos del Inspector/Verificador	
Nicolás Altimari	27215272
Nombre y Apellido	Firma
	FM ó DNI



GOBIERNO DE LA CIUDAD DE BUENOS AIRES	
PLANILLA DE INSPECCION DE ARBOLES	
INSPECCION N°	
AVISO:	S00356721/24
ARME	FECHA DE RELEVAMIENTO: 17/05/2024
UBICACIÓN DEL ARBOL	
CALLE	ASAMBLEA AV. N° 1424 FTE (ACERA P.CH)
ESPECIE BOTANICA	Melia azedarach (PARAISO)
ARBOL SECO	ARBOL SEMISECO X
PARAMETROS MECANICOS Y SANITARIOS DEL ARBOL	
ALTURA APROX (m)	12
DAP (cm)	49
INCLINACION: SI NO Mayor a 45° Menor a 45°	
ORIENTACION DE LA INCLINACION	
Hacia la calle	
Hacia la propiedad	
Hacia el largo de la vereda	
COPA DESBALANCEADA	X
DESCOPADO	X
DESCOPADO Y BROTADO	
FRUCTIFICACIONES FUNGICAS	
CODOMINANCIAS	
CHORREADOS	
Cavidad longitudinal en el fuste (m)	
Espesor de pared remanente (cm)	
RAIZ	Expuesta
Levanta vereda: m2	
Provoca fisuras en el frente de la propiedad: SI NO	
RAMAS	Quebradas/ Fisuradas
Secas/ Secas en las puntas	
Con cavidades/ Tumores o Cancros	
Bajas	
Excesivas/ Cruzadas	
HOJAS	De coloración anormal
Con manchas foliares	
Con signos de insectos	
Sintomas de enfermedades	
Defoliación total	
Defoliación parcial	
Recomendaciones del inspector:	
A: Objetivos de poda: Reducción Riesgo Eliminar interferencias Reducir sombra resistencia al viento mejorar la estetica	
B: Tipos de poda: Formación Limpieza Aclareo Refaldado Reducción de copa Terciado Balanceo	
C: Extracción D: Tratamiento sanitario E: Trasplante F: Corte de raíces	
SUPERFICIAL PROFUNDA	
Observaciones:	
Ingreso como 1417, corresponde a ejemplar ubicado en acera parque chacabuco. Al momento de la inspección se observa arbol adulto, de bajo vigor aparente. Fuste con cavidades pequeñas, descortezamiento en sectores. Hueco al golpe. Copa terciada casi en su totalidad con anterioridad, cuyos ejes podados se han secado en su totalidad, observando defoliados, agrietados y con corteza muerta. En tanto que un solo eje en el otro extremo permanece vivo, con vigor muy bajo y muy extendido, con riesgo de colapso y generando un desbalance en la carga. Se sugiere su extracción para proteger integridad de bienes y personas (ley 3263 art 13 inc a) Prioridad 2.	
Datos del Inspector/Verificador	
LUCAS PEREZ	Firmado digitalmente por Lucas Alberto Perez
Nombre y Apellido	Firma
	31026617
	FM ó DNI



Planilla de Inspección de Árboles

Aviso: 500339536/24

Fecha de relevamiento 16/5/24

Arme

UBICACIÓN DEL ÁRBOL Especie botánica JACARANDA
Calle BAIBASTO Nº 1548 ☐ Árbol Seco ☐ Árbol Semi Seco

PARÁMETROS MECÁNICOS Y SANITARIOS DEL ÁRBOL

Altura aprox. (m) 9 DAP (cm) 28 Inclinación: ☒ SI / ☐ NO ☐ Mayor a 40° ☒ Menor a 40°
Orientación de la inclinación ☐ Hacia la calle ☐ Hacia la propiedad ☒ Hacia el largo de la vereda
☐ Descopado ☐ Descopado y brotado ☐ Copa desbalanceada

FUSTE

FUSTE	Descortezamiento: Cavidades			<input type="checkbox"/> Fructificaciones fúngicas	<input type="checkbox"/> Codominancias	<input type="checkbox"/> Chorreados
	básal	media	alto			
Pequeñas				Cavidad longitudinal en el fuste (m)		
Grandes				Espesor de pared remanente (cm)		

RAIZ ☐ Expuesta ☐ Levanta vereda m2 Provoca fisuras en el frente de la propiedad: ☐ SI ☒ NO

RAMAS

☐ Tocones ☐ Excesivas / Cruzadas ☐ Con mal ángulo de inserción
☐ Quebradas / Fisuradas ☐ Secas / Secas en las puntas ☐ Bajas
☐ Codominancias ☐ Con cavidades / Tumores / Cancros ☐ Que invaden espacio aéreo

HOJAS

☐ De coloración anormal ☐ Defoliación Total ☐ Con signos de insectos ☐ Con manchas foliares
☐ Defoliación Parcial Síntomas de enfermedades:

RECOMENDACIONES DEL INSPECTOR

A: OBJETIVOS DE LA PODA

☒ Reducción Riesgo
☐ Eliminar Interferencias
☐ Adecuación al sitio
☐ Regulación de estructura

B: TIPOS DE PODA

☐ Formación
☐ Limpieza
☐ Aclareo
☐ Refaldado
☐ Terclado

☐ Balanceo

☒ C: EXTRACCIÓN

☐ E: TRASPLANTE

☐ D: TRATAMIENTO SANITARIO

F: CORTE DE RAÍCES

☐ Superficial

☐ Profunda

OBSERVACIONES

Ejemplo: Inclinado, apoyado a su
o poste. El mismo poste ya se
media despayo siendo irreversible
necesario su extracción.

(P2) media - alta

INSPECTOR/VERIFICADOR

Con comore 6

HA

3257507



UBICACIÓN DEL ÁRBOL Especie botánica Fraxinus pennsylvanica (Fresno) (tocón)Calle Castañares N° 1508 ☐ Árbol Seco ☐ Árbol Semi Seco

PARÁMETROS MECÁNICOS Y SANITARIOS DEL ÁRBOL

Altura aprox. (m) 0.8 DAP (cm) DAC: 55 cm. Inclínación: SI / NO ☐ Mayor a 40° ☐ Menor a 40°Orientación de la inclinación ☐ Hacia la calle ☐ Hacia la propiedad ☐ Hacia el largo de la vereda☐ Descopado ☐ Descopado y brotado ☐ Copa desbalanceada

FUSTE

Descortezamiento: Cavidades

	basal	media	alto
Pequeñas			
Grandes			

☐ Fructificaciones fúngicas ☐ Codominancias ☐ ChorreadosCavidad longitudinal en el fuste (m) Espesor de pared remanente (cm) RAIZ ☐ Expuesta ☐ Levanta vereda m2 Provoca fisuras en el frente de la propiedad: ☐ SI ☐ NO

RAMAS

☐ Tocones ☐ Excesivas / Cruzadas ☐ Con mal ángulo de inserción☐ Quebradas / Fisuradas ☐ Secas / Secas en las puntas ☐ Bajas☐ Codominancias ☐ Con cavidades / Tumores / Cancros ☐ Que invaden espacio aéreoHOJAS ☐ De coloración anormal ☐ Defoliación Total ☐ Con signos de insectos ☐ Con manchas foliares☐ Defoliación Parcial Síntomas de enfermedades

RECOMENDACIONES DEL INSPECTOR

A: OBJETIVOS DE LA PODA

- ☐ Reducción Riesgo
☐ Eliminar interferencias
☐ Adecuación al sitio
☐ Regulación de estructura

B: TIPOS DE PODA

- ☐ Formación
☐ Limpieza
☐ Aclareo
☐ Refaldado
☐ Terciado

☐ Balanceo☒ C: EXTRACCIÓN☐ E: TRASPLANTE☐ D: TRATAMIENTO SANITARIO

F: CORTE DE RAÍCES

☐ Superficial☐ Profunda

OBSERVACIONES

Tocón que quedó luego de que el árbol se partiera luego de una tormenta. Está en proceso de descomposición.

Se recomienda su extracción para habilitar la plantera para plantación.

La vereda está nueva.

INSPECTOR/VERIFICADOR

Virginia Haslop
Nombre y Apellido


Firma

22201467
DNI



UBICACIÓN DEL ÁRBOL Especie botánica *Euphorbia cotinifolia*

Calle Castaños Av.

Nº 1651

☐ Árbol Seco☐ Árbol Semi Seco

PARÁMETROS MECÁNICOS Y SANITARIOS DEL ÁRBOL

Altura aprox. (m)

3

DAP (cm)

25

Inclinación: SI / NO

☐ Mayor a 40°☐ Menor a 40°

Orientación de la inclinación

☐ Hacia la calle☐ Hacia la propiedad☐ Hacia el largo de la vereda☐ Descopado☐ Descopado y brotado☐ Copa desbalanceada

FUSTE

Descortezamientos: Cavidades

basal

media

alto

☐ Fructificaciones fúngicas☐ Codominancias☐ Chorreados

Pequeñas

Grandes

Cavidad longitudinal en el fuste (m)

Espesor de pared remanente (cm)

RAIZ

☐ Expuesta☐ Levanta vereda m2

Provoca fisuras en el frente de la propiedad:

☐ SI☐ NO

RAMAS

☐ Tocones☐ Excesivas / Cruzadas☐ Con mal ángulo de inserción☐ Quebradas / Fisuradas☐ Secas / Secas en las puntas☐ Bajas☐ Codominancias☐ Con cavidades / Tumores / Cancros☐ Que invaden espacio aéreo

HOJAS

☐ De coloración anormal☐ Defoliación Total☐ Con signos de insectos☐ Con manchas foliares☐ Defoliación Parcial

Síntomas de enfermedades:

RECOMENDACIONES DEL INSPECTOR

A: OBJETIVOS DE LA PODA

☐ Reducción Riesgo☐ Eliminar interferencias☐ Adecuación al sitio☐ Regulación de

estructura

B: TIPOS DE PODA

☐ Formación☐ Limpieza☐ Aclareo☐ Refaldado☐ Terciado☐ Balanceo☒ C: EXTRACCIÓN☐ E: TRASPLANTE☐ D: TRATAMIENTO SANITARIO

F: CORTE DE RAÍCES

☐ Superficial☐ Profunda

OBSERVACIONES

El ejemplar obstaculiza la entrada al garage.

El pequeño árbol fue impactado por un vehículo y se encuentra con una inclinación de aprox. 40°.

Producto del impacto, el arbolito tiene una fisura longitudinal en el fuste más grueso.

Se recomienda su extracción y reemplazo.

INSPECTOR/VERIFICADOR

Virginia Haslop

Nombre y Apellido

Firma

22201467

DNI



Planilla de Inspección de Árboles

Aviso: 500425894 / 24

Fecha de relevamiento 11-6-2024

Arme

UBICACIÓN DEL ÁRBOL Especie botánica XX

Calle CONDAECO

Nº 552

☐ Árbol Seco

☐ Árbol Semi Seco

PARÁMETROS MECÁNICOS Y SANITARIOS DEL ÁRBOL

Altura aprox. (m) 3 DAP (cm) 40 Inclinación: SI / NO ☐ Mayor a 40° ☒ Menor a 40°

Orientación de la inclinación ☒ Hacia la calle ☐ Hacia la propiedad ☐ Hacia el largo de la vereda
☐ Descopado ☐ Descopado y brotado ☐ Copa desbalanceada

FUSTE

Descortezamiento: Cavidades

☐ Fructificaciones fúngicas

☒ Codominancias

☐ Chorreados

	basal	media	alto
Pequeñas			
Grandes			

Cavidad longitudinal en el fuste (m)

Espesor de pared remanente (cm)

RAIZ

☐ Expuesta

☐ Levanta vereda m2

Provoca fisuras en el frente de la propiedad: ☐ SI ☐ NO

RAMAS

☐ Tocones

☐ Excesivas / Cruzadas

☐ Con mal ángulo de inserción

☐ Quebradas / Fisuradas

☐ Secas / Secas en las puntas

☐ Bajas

☐ Codominancias

☐ Con cavidades / Tumores / Cancros

☐ Que invaden espacio aéreo

HOJAS

☐ De coloración anormal

☐ Defoliación Total

☐ Con signos de insectos

☐ Con manchas foliares

☐ Defoliación Parcial Síntomas de enfermedades

RECOMENDACIONES DEL INSPECTOR

A: OBJETIVOS DE LA PODA

☒ Reducción Riesgo

☐ Eliminar Interferencias

☐ Adecuación al sitio

☐ Regulación de estructura

B: TIPOS DE PODA

☐ Formación

☐ Limpieza

☐ Aclareo

☐ Refaldado

☐ Terclado

☐ Balanceo

☒ C: EXTRACCIÓN

☐ E: TRASPLANTE

☐ D: TRATAMIENTO SANITARIO

F: CORTE DE RAÍCES

☐ Superficial

☐ Profunda

OBSERVACIONES

EJEMPLAR NO ARBÓREO CON ESPINAS, EN PLANTERA ELEVADA CON BAGUA EN SU INTERIOR

SE SUGIERE LA EXTRACCIÓN Y DEJAR LA PLANTERA EN CONDICIONES PARA LA PLANTACIÓN. ACONDICIONAMIENTO: RETIRAR BAGUA Y DEJAR PLANTERA A NIVEL RETIRANDO LA RESA Y CANTERA

* CON CUADILLA DE LA COMUNA. PRIORIDAD MEDIA

INSPECTOR/VERIFICADOR



Planilla de Inspección de Árboles

Aviso: 500-370738/24

Fecha de relevamiento 22-5-24

Arme

UBICACIÓN DEL ÁRBOL Especie botánica *exhoccum*
Calle CRANWELL Nº 671 ☐ Árbol Seco ☒ Árbol Semi Seco

PARÁMETROS MECÁNICOS Y SANITARIOS DEL ÁRBOL

Altura aprox. (m) 8 DAP (cm) 58 Inclínación: SI / NO ☐ Mayor a 40° ☐ Menor a 40°
Orientación de la inclinación ☐ Hacia la calle ☐ Hacia la propiedad ☐ Hacia el largo de la vereda
☐ Descopado ☐ Descopado y brotado ☐ Copa desbalanceada

FUSTE

Descortezamiento: Cavidades ☒ Fructificaciones fúngicas ☐ Codominancias ☐ Chorreados
Pequeñas ☐ basal ☐ media ☒ alto
Grandes ☐ basal ☐ media ☒ alto
Cavidad longitudinal en el fuste (m)
Espesor de pared remanente (cm) 20cm

RAIZ

☒ Expuesta ☒ Levanta vereda m2 Provoca fisuras en el frente de la propiedad: ☐ SI ☒ NO

RAMAS

☐ Tocones ☐ Excesivas / Cruzadas ☐ Con mal ángulo de inserción
☒ Quebradas / Fisuradas ☒ Secas / Secas en las puntas ☐ Bajas
☐ Codominancias ☒ Con cavidades / Tumores / Cancros ☐ Que invaden espacio aéreo

HOJAS

☐ De coloración anormal ☐ Defoliación Total ☐ Con signos de insectos ☐ Con manchas foliares
☐ Defoliación Parcial Síntomas de enfermedades

RECOMENDACIONES DEL INSPECTOR

A: OBJETIVOS DE LA PODA

☒ Reducción Riesgo
☐ Eliminar Interferencias
☐ Adecuación al sitio
☐ Regulación de estructura

B: TIPOS DE PODA

☐ Formación
☐ Limpieza
☐ Aclareo
☐ Refaldado
☐ Terciado

C: EXTRACCIÓN

☒ Balanceo
☐ E: TRASPLANTE
☐ D: TRATAMIENTO SANITARIO

F: CORTE DE RAÍCES

☐ Superficial
☐ Profunda

OBSERVACIONES

ÁRBOL MUY DEBILITADO - SEMI SECO -
CON MÚLTIPLES CAVIDADES llenas de restos de insectos
RAMA QUEBRADA 1/2 parte quebrada suspendida
RIESGO MUY ELEVADO; se solicita EXTRACCIÓN A
LA BREVEDAD
VEREDA ROTA Y DESNIVELADA - LEVANTO PISO de la vivienda.
se solicita REALIZAR plantera 1.20 x 1.20 - VEREDA completada
1.5m² - luego de la extracción. PLANTAR CIRUELO de adorno

INSPECTOR/VERIFICADOR

José Pons



Cranwell 671

Planilla de Inspección de Árboles

Aviso: 500260213/24

Fecha de relevamiento

12/4/24

Arme

UBICACIÓN DEL ÁRBOL

Especie botánica

Ficus

Calle del Progreso

Nº 1272

☐ Árbol Seco ☐ Árbol Semi Seco

PARÁMETROS MECÁNICOS Y SANITARIOS DEL ÁRBOL

Altura aprox. (m) 18

DAP (cm) 80

Inclinación: SI ☒ NO ☐ Mayor a 40° ☐ Menor a 40°

Orientación de la inclinación

☐ Hacia la calle

☐ Hacia la propiedad

☐ Hacia el largo de la vereda

☐ Descopado

☐ Descopado y brotado

☐ Copa desbalanceada

FUSTE

Descortezamiento: Cavidades

basal media alto

Pequeñas

Grandes

☐ Fructificaciones fúngicas

☒ Codominancias

☐ Chorreados

Cavidad longitudinal en el fuste (m)

Espesor de pared remanente (cm)

RAIZ

☐ Expuesta

☐ Levanta vereda m2

Provoca fisuras en el frente de la propiedad: ☐ SI ☒ NO

RAMAS

☒ Tocones

☐ Excesivas / Cruzadas

☐ Con mal ángulo de inserción

☐ Quebradas / Fisuradas

☐ Secas / Secas en las puntas

☐ Bajas

☒ Codominancias

☒ Con cavidades / Tumores / Cancros

☐ Que invaden espacio aéreo

HOJAS

☐ De coloración anormal

☐ Defoliación Total

☐ Con signos de insectos

☐ Con manchas foliares

☐ Defoliación Parcial

Síntomas de enfermedades

RECOMENDACIONES DEL INSPECTOR

A: OBJETIVOS DE LA PODA

☒ Reducción Riesgo

☐ Eliminar Interferencias

☐ Adecuación al sitio

☐ Regulación de

estructura

B: TIPOS DE PODA

☐ Formación

☐ Limpieza

☐ Aclareo

☐ Refaldado

☐ Terciado

☐ Balanceo

☒ C: EXTRACCIÓN

☐ E: TRASPLANTE

☐ D: TRATAMIENTO SANITARIO

F: CORTE DE RAÍCES

☐ Superficial

☐ Profunda

OBSERVACIONES

Ejemplar con estructura de Cola de León, muy alto, con cavidad profunda por lo que se debe podar para mejorar la estructura. No hay forma de mejorar la estructura. Recomendado la extracción (v. A.T.M.)



INSPECTOR/VERIFICADOR

Giancomare

[Firma]

32515057




 GOBIERNO DE LA CIUDAD DE BUENOS AIRES PLANILLA DE INSPECCION DE ARBOLES		INSPECCION N°
AVISO:	Oficio	FECHA DE RELEVAMIENTO: 16/02/2024
ARME		
UBICACIÓN DEL ARBOL		
CALLE	Victor Martinez	N° 1394 LA
ESPECIE BOTANICA	Callistemon	
ARBOL SECO	X	ARBOL SEMISECO
PARAMETROS MECANICOS Y SANITARIOS DEL ARBOL		
ALTURA APROX (m)	4	INCLINACION: SI <input type="checkbox"/> NO <input checked="" type="checkbox"/> Mayor a 45° <input type="checkbox"/> Menor a 45° <input type="checkbox"/>
DAP (cm)	29	ORIENTACION DE LA INCLINACION
		Hacia la calle <input type="checkbox"/>
		Hacia la propiedad <input type="checkbox"/>
		Hacia el largo de la vereda <input type="checkbox"/>
COPA DESBALANCEADA		DESCOPADO Y BROTADO <input type="checkbox"/>
FUSTE	DESCORTEZAMIENTO	FRUCTIFICACIONES FUNGICAS
	Cavidades	CODOMINANCIAS
		CHORREADOS
		Cavidad longitudinal en el fuste (m)
	Espeor de pared remanente (cm)	
RAIZ	Expuesta	Provoca fisuras en el frente de la propiedad: SI <input type="checkbox"/> NO <input type="checkbox"/>
	Levanta vereda: m2	
RAMAS	Quebradas/ Fisuradas	Codominancias
	Secas/ Secas en las puntas	Con mal ángulo de inserción
	Con cavidades/ Tumores o Cancros	Tocones
	Bajas	Que invaden espacio aéreo
	Excesivas/ Cruzadas	
HOJAS	De coloración anormal	Síntomas de enfermedades
	Con manchas foliares	Defoliación total <input type="checkbox"/> parcial <input type="checkbox"/>
	Con signos de insectos	
Recomendaciones del Inspector: A: Objetivos de poda: Reducción Riesgo <input type="checkbox"/> Eliminar interferencias <input type="checkbox"/> Reducir sombra <input type="checkbox"/> resistencia al viento <input type="checkbox"/> mejorar la estética <input type="checkbox"/> B: Tipos de poda: Formación <input type="checkbox"/> Limpieza <input type="checkbox"/> Aclareo <input type="checkbox"/> Refaldado <input type="checkbox"/> Reducción de copa <input type="checkbox"/> Terclado <input type="checkbox"/> Balanceo <input type="checkbox"/> C: Extracción <input checked="" type="checkbox"/> D: Tratamiento sanitario <input type="checkbox"/> E: Trasplante <input type="checkbox"/> F: Corte de raíces <input type="checkbox"/> SUPERFICIAL <input type="checkbox"/> PROFUNDA <input type="checkbox"/>		
Observaciones:		
El ejemplar se encuentra seco/muerto. Se solicita su extracción, prioridad media.		
Datos del Inspector/Verificador Nicolás Altimari Nombre y Apellido		
 Firma		
27215272 FM ó DNI		




GOBIERNO DE LA CIUDAD DE BUENOS AIRES	
PLANILLA DE INSPECCION DE ARBOLES	
G.C.B.A.	
INSPECCION N°	
AVISO:	S00370037/24
ARME	
UBICACION DEL ARBOL	
CALLE	Neuquén N° 1840
ESPECIE BOTANICA	Paralso
ARBOL SECO	
ARBOL SEMISECO	
PARAMETROS MECANICOS Y SANITARIOS DEL ARBOL	
ALTURA APROX (m)	9
DAP (cm)	57
INCLINACION:	SI NO Mayor a 45° Menor a 45°
ORIENTACION DE LA INCLINACION	Hacia la calle Hacia la propiedad Hacia el largo de la vereda
COPA DESBALANCEADA	DESCOPADO
DESCORTEZAMIENTO	DESCOPADO Y BROTADO
FUSTE	FRUCTIFICACIONES FUNGICAS CODOMINANCIAS CHORREADOS CAVIDAD LONGITUDINAL EN EL FUSTE (m) ESPESOR DE PARED REMANENTE (cm)
RAIZ	Provoca fisuras en el frente de la propiedad: SI NO
RAMAS	Codominancias Con mal ángulo de inserción Tocones Que invaden espacio aéreo
HOJAS	Sintomas de enfermedades Defoliación total parcial
Recomendaciones del inspector:	
A: Objetivos de poda: Reducción Riesgo Eliminar interferencias Reducir sombra resistencia al viento mejorar la estetica	
B: Tipos de poda: Formación Limpieza Aclareo Refaldado Reducción de copa Terciado Balanceo	
C: Extracción D: Tratamiento sanitario E: Trasplante F: Corte de raíces SUPERFICIAL PROFUNDA	
Observaciones:	
El ejemplar presenta ramas de gran porte que ingresan a un balcón, y se apoyan en otro. Considerando la invasión a la propiedad, y el riesgo de daños importantes a la misma por encontrarse las ramas en contacto estrecho con a la estructura, la poda requerida para salvar la situación implicaría la remoción de más de un 60% de la copa (incluyendo balanceo). Teniendo en cuenta el gran porcentaje de poda a realizar, el debilitamiento posterior del árbol, el corte de ramas de gran grosor, y la propensión de esta especie a sufrir pudriciones y fallas mecánicas, se recomienda su extracción para prevenir accidentes (P. media).	
Datos del Inspector/Verificador	
Nicolás Altamari	27215272
Nombre y Apellido	Firma FM ó DNI



 G.C.B.A.		GOBIERNO DE LA CIUDAD DE BUENOS AIRES PLANILLA DE INSPECCION DE ARBOLES											
AVISO: S00361026/24		INSPECCION N° _____											
ARME: _____		FECHA DE RELEVAMIENTO: 20/05/2024											
UBICACIÓN DEL ARBOL:													
CALLE: PAEZ		N° 1816 LD B											
ESPECIE BOTANICA: COTONEASTER													
ARBOL SECO: _____		ARBOL SEMISECO: _____											
PARAMETROS MECANICOS Y SANITARIOS DEL ARBOL													
ALTURA APROX (m): 2		INCLINACION: SI <input type="checkbox"/> NO <input type="checkbox"/> Mayor a 45° <input type="checkbox"/> Menor a 45° <input type="checkbox"/>											
DAP (cm): 20		ORIENTACION DE LA INCLINACION: <table border="1" style="display: inline-table; vertical-align: top;"> <tr><td>Hacia la calle</td><td><input type="checkbox"/></td></tr> <tr><td>Hacia la propiedad</td><td><input type="checkbox"/></td></tr> <tr><td>Hacia el largo de la vereda</td><td><input type="checkbox"/></td></tr> </table>		Hacia la calle	<input type="checkbox"/>	Hacia la propiedad	<input type="checkbox"/>	Hacia el largo de la vereda	<input type="checkbox"/>				
Hacia la calle	<input type="checkbox"/>												
Hacia la propiedad	<input type="checkbox"/>												
Hacia el largo de la vereda	<input type="checkbox"/>												
COPA DESBALANCEADA: <input checked="" type="checkbox"/>		DESGOPADO: <input type="checkbox"/>											
DESCORTEZAMIENTO: <table border="1" style="display: inline-table; vertical-align: top;"> <tr><td>pequeñas</td><td><input type="checkbox"/></td></tr> <tr><td>grandes</td><td><input type="checkbox"/></td></tr> </table>		pequeñas	<input type="checkbox"/>	grandes	<input type="checkbox"/>	FRUCTIFICACIONES FUNGICAS: <input type="checkbox"/>							
pequeñas	<input type="checkbox"/>												
grandes	<input type="checkbox"/>												
FUSTE: <table border="1" style="display: inline-table; vertical-align: top;"> <tr><td colspan="2">Cavidades</td></tr> <tr><td>basal</td><td><input type="checkbox"/></td></tr> <tr><td>media</td><td><input type="checkbox"/></td></tr> </table>		Cavidades		basal	<input type="checkbox"/>	media	<input type="checkbox"/>	CODOMINANCIAS: <input type="checkbox"/>					
Cavidades													
basal	<input type="checkbox"/>												
media	<input type="checkbox"/>												
RAIZ: <table border="1" style="display: inline-table; vertical-align: top;"> <tr><td>Expuesta</td><td><input type="checkbox"/></td></tr> <tr><td>Levanta vereda: m2</td><td><input type="checkbox"/></td></tr> </table>		Expuesta	<input type="checkbox"/>	Levanta vereda: m2	<input type="checkbox"/>	CHORREADOS: <input type="checkbox"/>							
Expuesta	<input type="checkbox"/>												
Levanta vereda: m2	<input type="checkbox"/>												
RAMAS: <table border="1" style="display: inline-table; vertical-align: top;"> <tr><td>Quebradas/ Fisuradas</td><td><input checked="" type="checkbox"/></td></tr> <tr><td>Secas/ Secas en las puntas</td><td><input type="checkbox"/></td></tr> <tr><td>Con cavidades/ Tumores o Cancros</td><td><input type="checkbox"/></td></tr> <tr><td>Bajas</td><td><input type="checkbox"/></td></tr> <tr><td>Excesivas/ Cruzadas</td><td><input type="checkbox"/></td></tr> </table>		Quebradas/ Fisuradas	<input checked="" type="checkbox"/>	Secas/ Secas en las puntas	<input type="checkbox"/>	Con cavidades/ Tumores o Cancros	<input type="checkbox"/>	Bajas	<input type="checkbox"/>	Excesivas/ Cruzadas	<input type="checkbox"/>	CAVIDAD LONGITUDINAL EN EL FUSTE (m): <input type="checkbox"/>	
Quebradas/ Fisuradas	<input checked="" type="checkbox"/>												
Secas/ Secas en las puntas	<input type="checkbox"/>												
Con cavidades/ Tumores o Cancros	<input type="checkbox"/>												
Bajas	<input type="checkbox"/>												
Excesivas/ Cruzadas	<input type="checkbox"/>												
HOJAS: <table border="1" style="display: inline-table; vertical-align: top;"> <tr><td>De coloración anormal</td><td><input type="checkbox"/></td></tr> <tr><td>Con manchas foliares</td><td><input type="checkbox"/></td></tr> <tr><td>Con signos de insectos</td><td><input checked="" type="checkbox"/></td></tr> </table>		De coloración anormal	<input type="checkbox"/>	Con manchas foliares	<input type="checkbox"/>	Con signos de insectos	<input checked="" type="checkbox"/>	ESPESOR DE PARED REMANENTE (cm): <input type="checkbox"/>					
De coloración anormal	<input type="checkbox"/>												
Con manchas foliares	<input type="checkbox"/>												
Con signos de insectos	<input checked="" type="checkbox"/>												
Recomendaciones del inspector:													
A: Objetivos de poda: Reducción Riesgo <input type="checkbox"/> Eliminar interferencias <input type="checkbox"/> Reducir sombra <input type="checkbox"/> resistencia al viento <input type="checkbox"/> mejorar la estetica <input type="checkbox"/>													
B: Tipos de poda: Formación <input type="checkbox"/> Limpieza <input type="checkbox"/> Aclareo <input type="checkbox"/> Refaldado <input type="checkbox"/> Reducción de copa <input type="checkbox"/> Terciado <input type="checkbox"/> Balanceo <input type="checkbox"/>													
C: Extracción <input checked="" type="checkbox"/> D: Tratamiento sanitario <input type="checkbox"/> E: Trasplante <input type="checkbox"/> F: Corte de raíces <input type="checkbox"/>													
SUPERFICIAL <input type="checkbox"/> PROFUNDA <input type="checkbox"/>													
Observaciones:													
Entro como PAEZ 1810. Al momento de la inspeccion se observa un ejemplar de porte arbustivo, que comparte plantera con fresno. Posee un tronco bifurcado en varios ejes de diametro medio,acodados, la mayoría de los cuales se proyectan sobre la acera peatonal, bajo una copa achaparrada, causando continuos golpes sobre transeuntes. Considerando que no existe poda u otra tecnica que regenera una estructura de arbol segura se sugiere su extraccion dado que se advierte necesario para garantizar la seguridad de los bienes y las personas (Ley 3263 art 13 inc a) Prioridad 2. Lo podría realizar cuadrilla comunal.													
Datos del Inspector/Verificador													
LUCAS PEREZ		31026617											
Nombre y Apellido		Firma											



 G.C.B.A.		GOBIERNO DE LA CIUDAD DE BUENOS AIRES PLANILLA DE INSPECCION DE ARBOLES	
AVISO: OFICIO 		INSPECCION N° _____	
ARME 		FECHA DE RELEVAMIENTO: 27/05/2024	
UBICACION DEL ARBOL			
CALLE 		N° 1511	
ESPECIE BOTANICA PARAISO			
ARBOL SECO 		ARBOL SEMISECO X	
PARAMETROS MECANICOS Y SANITARIOS DEL ARBOL			
ALTURA APROX (m) 14		INCLINACION: SI NO X Mayor a 45° Menor a 45° 	
DAP (cm) 70		ORIENTACION DE LA INCLINACION	
		Hacia la calle 	
		Hacia la propiedad 	
		Hacia el largo de la vereda 	
COPA DESBALANCEADA 		DESCOPADO 	
		DESCOPADO Y BROTADO 	
FUSTE	DESCORTEZAMIENTO		FRUCTIFICACIONES FUNGICAS CODOMINANCIAS CHORREADOS Cuidad longitudinal en el fuste (m) Espesor de pared remanente (cm)
	Cavidades		
	basal	media	
	pequeñas	grandes	
RAIZ 		Provoca fisuras en el frente de la propiedad: SI NO X	
RAMAS 		Codominancias 	
Quebradas/ Fisuradas X		Con mal ángulo de inserción 	
Secas/ Secas en las puntas 		Tocones X	
Con cavidades/ Tumores o Cancros 		Que invaden espacio aéreo 	
Bajas 			
Excesivas/ Cruzadas 			
HOJAS 		Síntomas de enfermedades	
De coloración anormal 		Defoliación total parcial X	
Con manchas foliares 			
Con signos de insectos 			
Recomendaciones del inspector:			
A: Objetivos de poda: Reducción Riesgo Eliminar interferencias Reducir sombra resistencia al viento mejorar la estética 			
B: Tipos de poda: Formación Limpieza Aclareo Refaldado Reducción de copa Terciado Balanceo 			
C: Extracción X D: Tratamiento sanitario E: Trasplante F: Corte de raíces SUPERFICIAL PROFUNDA 			
Observaciones:			
Al momento de la inspeccion se observa un ejemplar adulto, de bajo vigor aparente. Seccion de raiz estructural			
expuesta. Fuste con dos cavidades de consideracion, con podredumbre y muerte de madera, no se puede			
establecer visualmente sus profundidades, pero estas mismas, ubicadas en diferentes caras del tronco, parecen			
unirse en altura debilitando el soporte estructural de toda la copa. Cortes de poda de magnitud no cicatrizados.			
Copa con ejes secundarios y terciarios secos a simple vista. Se sugiere su extraccion dado que se advierte			
necesario para proteger la integridad de bienes y personas (Ley 3263 art 13 inc a) Prioridad 2.			
Datos del inspector/Verificador			
LUCAS PEREZ		31026617	
Nombre y Apellido		Firma	



Picheuta 1511

Planilla de Inspección de Árboles

Fecha de relevamiento 31/5/24

Aviso: Oficio

Arme:

UBICACIÓN DEL ÁRBOL Especie botánica XX
Calle Puna Calva N° 193 ☐ Árbol Seco ☐ Árbol Semí Seco

PARÁMETROS MECÁNICOS Y SANITARIOS DEL ÁRBOL

Altura aprox. (m) 1.8 DAP (cm) 32 Inclínación: SI / NO ☐ Mayor a 40° ☐ Menor a 40°
Orientación de la inclinación ☐ Hacia la calle ☐ Hacia la propiedad ☐ Hacia el largo de la vereda
☐ Descopado ☐ Descopado y brotado ☐ Copa desbalanceada

FUSTE Descortezamiento: Cavidades ☐ Fructificaciones fúngicas ☐ Codominancias ☐ Chorreados
basal media alto
Pequeñas Cavity longitudinal en el fuste (m)
Grandes Espesor de pared remanente (cm)

RAIZ ☐ Expuesta ☐ Levanta vereda m2 Provoca fisuras en el frente de la propiedad: ☐ SI ☐ NO

RAMAS ☐ Tocones ☐ Excesivas / Cruzadas ☐ Con mal ángulo de inserción
☐ Quebradas / Fisuradas ☐ Secas / Secas en las puntas ☐ Bajas
☐ Codominancias ☐ Con cavidades / Tumores / Cancros ☐ Que invaden espacio aéreo

HOJAS ☐ De coloración anormal ☐ Defoliación Total ☐ Con signos de insectos ☐ Con manchas foliares
☐ Defoliación Parcial Síntomas de enfermedades:

RECOMENDACIONES DEL INSPECTOR

A: OBJETIVOS DE LA PODA **B: TIPOS DE PODA** **F: CORTE DE RAÍCES**
☐ Reducción Riesgo ☐ Formación ☐ Balanceo ☐ C: EXTRACCIÓN ☐ Superficial
☐ Eliminar interferencias ☐ Limpieza ☒ ☐ E: TRASPLANTE ☐ Profunda
☐ Adecuación al sitio ☐ Aclareo ☐ D: TRATAMIENTO SANITARIO
☐ Regulación de estructura ☐ Refaldado ☐ Terciado

OBSERVACIONES

Ejemplar completamente seco, la copa se quebró a la altura del
fuste, posee podredumbres a lo largo de la riera. Realizar
extracción. Acondicionar plántula y reponer ejemplar
con Jacaranda mimosifolia.


INSPECTOR/VERIFICADOR

Micaela Andueza

[Firma]

77. 256. 635



 GOBIERNO DE LA CIUDAD DE BUENOS AIRES PLANILLA DE INSPECCION DE ARBOLES INSPECCION N° _____		
AVISO:	S00360847/24	FECHA DE RELEVAMIENTO: 20/05/2024
ARME		
UBICACIÓN DEL ARBOL		
CALLE	Robertson	N° 823
ESPECIE BOTANICA	Plátano	
ARBOL SECO		ARBOL SEMISECO
PARAMETROS MECANICOS Y SANITARIOS DEL ARBOL		
ALTURA APROX (m)	20	INCLINACION: SI <input type="checkbox"/> NO <input checked="" type="checkbox"/> Mayor a 45° <input type="checkbox"/> Menor a 45° <input type="checkbox"/>
DAP (cm)	56	ORIENTACION DE LA INCLINACION
		Hacia la calle <input type="checkbox"/> Hacia la propiedad <input type="checkbox"/> Hacia el largo de la vereda <input type="checkbox"/>
COPA DESBALANCEADA		DESCOPADO
		DESCOPADO Y BROTADO
FUSTE	DESCORTEZAMIENTO	FRUCTIFICACIONES FUNGICAS
	Cavidades	CODOMINANCIAS
	basal	CHORREADOS
	media	Cavidad longitudinal en el fuste (m)
	pequeñas	Espesor de pared remanente (cm)
	grandes	
RAIZ	Expuesta	Provoca fisuras en el frente de la propiedad: SI <input type="checkbox"/> NO <input type="checkbox"/>
	Levanta vereda: m2	
RAMAS	Quebradas/ Fisuradas	Codominancias
	Secas/ Secas en las puntas	Con mal ángulo de inserción
	Con cavidades/ Tumores o Cancros	Tocones
	Bajas	Que invaden espacio aéreo
	Excesivas/ Cruzadas	
HOJAS	De coloración anormal	Síntomas de enfermedades
	Con manchas foliares	Defoliación total <input type="checkbox"/> parcial <input type="checkbox"/>
	Con signos de insectos	
Recomendaciones del Inspector:		
A: Objetivos de poda: Reducción Riesgo <input type="checkbox"/> Eliminar interferencias <input type="checkbox"/> Reducir sombra <input type="checkbox"/> resistencia al viento <input type="checkbox"/> mejorar la estética <input type="checkbox"/>		
B: Tipos de poda: Formación <input type="checkbox"/> Limpieza <input type="checkbox"/> Aclareo <input type="checkbox"/> Refaldado <input type="checkbox"/> Reducción de copa <input type="checkbox"/> Terciado <input type="checkbox"/> Balanceo <input type="checkbox"/>		
C: Extracción <input checked="" type="checkbox"/> D: Tratamiento sanitario <input type="checkbox"/> E: Trasplante <input type="checkbox"/> F: Corte de raíces <input type="checkbox"/> SUPERFICIAL <input type="checkbox"/> PROFUNDA <input type="checkbox"/>		
Observaciones:		
Ejemplar con cavidad basal. La misma tiene una apertura pequeña, pero el árbol se encuentra		
hueco en toda su base, y la pared remanente es delgada.		
Dado el estado de la base del árbol, y su gran altura, sumado a lo mencionado precedentemente,		
se solicita su extracción para prevenir daños graves a personas y bienes.		
Prioridad media.		
Datos del Inspector/Verificador		
Nicolás Altimari		27215272
Nombre y Apellido	Firma	FM ó DNI



..... Ciudad

Planilla de Inspección de Árboles

Fecha de relevamiento **15/05/24**

Aviso **S00295358/24**

Arme

UBICACIÓN DEL ÁRBOL Especie botánica **Fresno**
Calle **San Pedrito** N° **1016** ☐ Árbol Seco ☐ Árbol Semi Seco

PARÁMETROS MECÁNICOS Y SANITARIOS DEL ÁRBOL

Altura aprox. (m) **4** DAP (cm) **39** Inclinación: SI / NO ☐ Mayor a 40° ☐ Menor a 40°
Orientación de la Inclinación ☐ Hacia la calle ☐ Hacia la propiedad ☐ Hacia el largo de la vereda
☐ Descopado ☐ Descopado y brotado ☐ Copa desbalanceada

FUSTE Descortezamiento: Cavidades ☐ Fructificaciones fúngicas ☐ Codominancias ☐ Chorreados
basal media alto
Pequeñas Cavidad longitudinal en el fuste (m)
Grandes Espesor de pared remanente (cm)

RAIZ ☐ Expuesta ☐ Levanta vereda m2 Provoca fisuras en el frente de la propiedad: ☐ SI ☐ NO

RAMAS ☐ Tocones ☐ Excesivas / Cruzadas ☐ Con mal ángulo de inserción
☐ Quebradas / Fisuradas ☐ Secas / Secas en las puntas ☐ Bajas
☐ Codominancias ☐ Con cavidades / Tumores / Cancros ☐ Que invaden espacio aéreo

HOJAS ☐ De coloración anormal ☐ Defoliación Total ☐ Con signos de insectos ☐ Con manchas foliares
☐ Defoliación Parcial Síntomas de enfermedades

RECOMENDACIONES DEL INSPECTOR

A: OBJETIVOS DE LA PODA

☐ Reducción Riesgo
☐ Eliminar interferencias
☐ Adecuación al sitio
☐ Regulación de estructura

B: TIPOS DE PODA

☐ Formación
☐ Limpieza
☐ Aclareo
☐ Refaldado
☐ Terciado

☐ Balanceo

☒ C: EXTRACCIÓN

☐ E: TRASPLANTE

☐ D: TRATAMIENTO SANITARIO

F: CORTE DE RAÍCES

☐ Superficial
☐ Profunda

OBSERVACIONES

El ejemplar se encuentra con copa viva y sin hojas por época invernal, se observa descortezamiento en el fuste y podredumbres longitudinales. Asimismo, se observan fructificaciones fúngicas en el fuste, las cuales indican un avanzado estado de descomposición de la madera, por esto se solicita su extracción a fin de evitar daño a bienes o personas.

INSPECTOR/VERIFICADOR

Micaela Andrade

Nombre y Apellido



Firma

37256635

DNI



UBICACIÓN DEL ÁRBOL Especie botánica Ficus benjamina (Ficus)

Calle Santander

Nº 1277

☐ Árbol Seco

☐ Árbol Semi Seco

PARÁMETROS MECÁNICOS Y SANITARIOS DEL ÁRBOL

Altura aprox. (m) 3

DAP (cm) 35

Inclinación: SI / NO ☐ Mayor a 40° ☐ Menor a 40°

Orientación de la inclinación ☐ Hacia la calle ☐ Hacia la propiedad ☐ Hacia el largo de la vereda

☐ Descopado ☐ Descopado y brotado ☐ Copa desbalanceada

FUSTE

Descortezamiento: Cavidades

☐ Fructificaciones fúngicas

☐ Codominancias

☐ Chorreados

	basal	media	alto
Pequeñas			
Grandes			

Cavidad longitudinal en el fuste (m)

Espesor de pared remanente (cm)

RAIZ

☐ Expuesta

☐ Levanta vereda m2

Provoca fisuras en el frente de la propiedad: ☐ SI ☐ NO

RAMAS

☐ Tocones

☐ Excesivas / Cruzadas

☐ Con mal ángulo de inserción

☐ Quebradas / Fisuradas

☐ Secas / Secas en las puntas

☐ Bajas

☐ Codominancias

☐ Con cavidades / Tumores / Cancros

☐ Que invaden espacio aéreo

HOJAS

☐ De coloración anormal

☐ Defoliación Total

☐ Con signos de insectos

☐ Con manchas foliares

☐ Defoliación Parcial Síntomas de enfermedades

RECOMENDACIONES DEL INSPECTOR

A: OBJETIVOS DE LA PODA

B: TIPOS DE PODA

☐ Reducción Riesgo

☐ Formación

☐ Balanceo

F: CORTE DE RAÍCES

☐ Eliminar interferencias

☐ Limpieza

☒ C: EXTRACCIÓN

☐ Superficial

☐ Adecuación al sitio

☐ Aclareo

☐ E: TRASPLANTE

☐ Profunda

☐ Regulación de estructura

☐ Refaldado

☐ D: TRATAMIENTO SANITARIO

☐ Terciado

OBSERVACIONES

Ficus descopado, seco. Se recomienda su extracción. Comparte plantera con una dracena y una ruellia. Se recomienda antes, reubicar las plantas. Se pueden dar al vecino o plantar en el parque.

Además se recomienda demoler el cantero elevado y abrir plantera de 1.2 m. x 1.2 m.

La vereda está bien, se ve nueva, está mayormente transitable, pero tiene un daño ajeno al arbolado. Superficie aprox.: 24 m2.

INSPECTOR/VERIFICADOR

Virginia Haslop

Nombre y Apellido

Firma

22201467

DNI



Planilla de Inspección de Árboles

Aviso: 500398242/24

Fecha de relevamiento 3/6/24

Arme

UBICACIÓN DEL ÁRBOL Especie botánica FRAXINUS
Calle SARAZA N° 1422/4 ☐ Árbol Seco ☐ Árbol Semi Seco

PARÁMETROS MECÁNICOS Y SANITARIOS DEL ÁRBOL

Altura aprox. (m) 12 DAP (cm) 60 Inclinación: SI / ☒ NO ☐ Mayor a 40° ☐ Menor a 40°
Orientación de la inclinación ☐ Hacia la calle ☐ Hacia la propiedad ☐ Hacia el largo de la vereda
☐ Descopado ☐ Descopado y brotado ☐ Copa desbalanceada

FUSTE

	Descortezamiento: Cavidades			<input type="checkbox"/> Fructificaciones fúngicas	<input type="checkbox"/> Codominancias	<input type="checkbox"/> Chorreados
	basal	media	alto			
Pequeñas				Cavidad longitudinal en el fuste (m) <input type="text"/>	Espesor de pared remanente (cm) <input type="text"/>	
Grandes		X	X			

RAIZ ☐ Expuesta ☐ Levanta vereda m2 Provoca fisuras en el frente de la propiedad: ☐ SI ☒ NO

RAMAS

☐ Tocones ☐ Excesivas / Cruzadas ☐ Con mal ángulo de inserción
☐ Quebradas / Fisuradas ☐ Secas / Secas en las puntas ☐ Bajas
☐ Codominancias ☐ Con cavidades / Tumores / Cancros ☐ Que invaden espacio aéreo

HOJAS ☐ De coloración anormal ☐ Defoliación Total ☐ Con signos de insectos ☐ Con manchas foliares

☐ Defoliación Parcial Síntomas de enfermedades

RECOMENDACIONES DEL INSPECTOR

A: OBJETIVOS DE LA PODA

☒ Reducción Riesgo
☐ Eliminar interferencias
☐ Adecuación al sitio
☐ Regulación de estructura

B: TIPOS DE PODA

☐ Formación
☐ Limpieza
☐ Aclareo
☐ Refaldado
☐ Terciado

☐ Balanceo

☒ C: EXTRACCIÓN

☐ E: TRASPLANTE

☐ D: TRATAMIENTO SANITARIO

F: CORTE DE RAÍCES

☐ Superficial

☐ Profunda

OBSERVACIONES

Ejemplar diseccionado con los Cavidades
producción Avanzada. Recomendado la extracción
(P. medio)

INSPECTOR/VERIFICADOR

Caricature G

[Firma]

32575057





Planilla de Inspección de Árboles

Aviso: 520-400535/24

Fecha de relevamiento 6-6-24

Arme: EXTRACCION

UBICACIÓN DEL ÁRBOL Especie botánica XY
Calle VELAZQUEZ N° 3306 ☐ Árbol Seco ☐ Árbol Semi Seco

PARÁMETROS MECÁNICOS Y SANITARIOS DEL ÁRBOL

Altura aprox. (m) 3 DAP (cm) 40 Inclinación: SI / NO ☐ Mayor a 40° ☐ Menor a 40°
Orientación de la inclinación ☐ Hacia la calle ☐ Hacia la propiedad ☐ Hacia el largo de la vereda
☐ Descopado ☐ Descopado y brotado ☐ Copa desbalanceada

FUSTE

Descortezamiento: Cavidades ☐ Fructificaciones fúngicas ☐ Codominancias ☐ Chorreados
Pequeñas ☐ basal ☐ media ☐ alto
Grandes ☐ basal ☐ media ☐ alto
Cavidad longitudinal en el fuste (m)
Espesor de pared remanente (cm)

RAIZ ☐ Expuesta ☐ Levanta vereda m2 Provoca fisuras en el frente de la propiedad: ☐ SI ☐ NO

RAMAS ☐ Tocones ☐ Excesivas / Cruzadas ☐ Con mal ángulo de inserción
☐ Quebradas / Fisuradas ☐ Secas / Secas en las puntas ☐ Bajas
☐ Codominancias ☐ Con cavidades / Tumores / Cancros ☐ Que invaden espacio aéreo

HOJAS ☐ De coloración anormal ☐ Defoliación Total ☐ Con signos de insectos ☐ Con manchas foliares
☐ Defoliación Parcial Síntomas de enfermedades

RECOMENDACIONES DEL INSPECTOR

A: OBJETIVOS DE LA PODA

☐ Reducción Riesgo
☐ Eliminar interferencias
☐ Adecuación al sitio
☐ Regulación de estructura

B: TIPOS DE PODA

☐ Formación
☐ Umpieza
☐ Aclareo
☐ Refaldado
☐ Terciado

C: EXTRACCIÓN

☐ Balanceo
☐ E: TRASPLANTE

☐ D: TRATAMIENTO SANITARIO

F: CORTE DE RAÍCES

☐ Superficial
☐ Profunda

OBSERVACIONES: ARBOL DESCOPADO LEVANTA VEREDA X RAICES

se solicita extraccion. Tambien hay una planterita disponible en Velazquez 3308 con una cepa: ACONDICIONAR y plantar tilo en ambas planteritas

HACER DOS planteritas 1.20 x 1.20. VEREDA completa de 61 m2.

hay una persona discapacitada mayor en 3306,

se solicita REALIZAR BAJADA DISCAPACITADOS y poda tactiles en ESSAVIN: 25 m MAS -

PRIORIDAD 5:1

INSPECTOR/VERIFICADOR

[Signature]



Velázquez 3306/08



G.C.B.A.

PLANILLA DE INSPECCIÓN DE ÁRBOLES

INSPECCIÓN N°

AVISO:

08/40

FECHA DE RELEVAMIENTO:

24/5/24

ARME

UBICACIÓN DEL ÁRBOL

CALLE

Belarmán

N°

1588 LD

ESPECIE BOTÁNICA

Ficus

ÁRBOL SECO

☒

ÁRBOL SEMISECO

☐

PARAMETROS MECÁNICOS Y SANITARIOS DEL ÁRBOL

INCLINACIÓN: SI/NO

Mayor a 45°

☐

Menor a 45°

☐

ALTURA APROX. (m)

8

DAP (cm)

25

ORIENTACIÓN DE LA

Hacia la calle

☐

Hacia la propiedad

☐

Hacia el largo de la vereda

☐

COPA DESBALANCEADA

☐

DESCOPADO

☐

DESCOPADO Y BROTADO

☐

FUSTE

DESCORTEZAMIENTO

☐

Cavidades

basal

media

alta

FRUCTIFICACIONES FUNGICAS

CODOMINANCIAS

CHORREADOS

Cavidad longitudinal en el fuste (m)

Espesor de pared remanente (cm)

RAIZ

Expuesta

☐

Levanta vereda: m²

☐

Provoca fisuras en el frente de la propiedad: SI/NO

☒

RAMAS

Quebradas/ Fisuradas

☐

Secas/ Secas en las puntas

☐

Con cavidades/ Tumores o Cancros

☒

Bajas

☐

Excesivas/ Cruzadas

☐

Codominancias

Con mal ángulo de inserción

Tocones

Que invaden espacio aéreo

HOJAS

De coloración anormal

☐

Síntomas de enfermedades

Con manchas foliares

☐

Defoliación total/parcial

Con signos de insectos

☐

Recomendaciones del inspector:

SUPERFICIAL

☐

PROFUNDA

☐

A: Objetivos de poda: Red. Riesgo/ Eliminar interferencias/ Red. sombra/resistencia al viento/mejorar la estética

B: Tipos de poda: Formación/ Limpieza/ Aclareo/ Refaldado/ Reducción de copa/ Terciado/ Balanceo

C: Extracción

D: Tratamiento sanitario

E: Trasplante

F: Corte de raíces

Observaciones:

Árbol con cavidad en la base del fuste. La única rama por poder por la cresta tras el periodo invierno descopado y por cresta poder riesgo de caída. Solicito extracción para evitar daños.

PRIORIDAD:

Datos del Inspector:

Griscomore G

Nombre y Apellido

Firma

3257057

DNI

Impreso en la imprenta del GCABA

