

**GOBIERNO DE LA CIUDAD DE BUENOS AIRES**  
**SECRETARIA DE AMBIENTE**  
**AGENCIA DE PROTECCIÓN AMBIENTAL**  
**DIRECCIÓN GENERAL DE CONTROL AMBIENTAL**  
Gerencia Operativa de Determinaciones Ambientales y Laboratorio  
Subgerencia Operativa Monitoreo Atmosférico

**Monitoreo Atmosférico Automático- Red de Estaciones EPA (\*)**  
**MATERIAL PARTICULADO MENOR A 10 MICRONES ( PM10) -µg/m3**  
**ESTACIÓN CÓRDOBA**  
**AGOSTO 2024**

AGOSTO 2024	Promedio 24 Hs	PROMEDIO 8 HS			Promedio 1 Hora	
		0 a 8	8 a 16	16 a 24	Max	Min
1	30	15	33	41	53	9
2	53	31	59	71	78	28
3	30	43	17	29	60	10
4	42	35	45	46	49	30
5	27	29	31	20	38	12
6	19	10	27	21	37	7
7	23	18	29	23	37	10
8	20	13	22	26	30	7
9	27	20	33	29	45	14
10	29	20	29	37	50	16
11	26	36	23	19	54	14
12	31	23	36	35	45	20
13	21	18	23	22	31	14
14	37	20	41	49	63	17
15	41	20	58	45	103	15
16	39	37	45	35	54	25
17	28	28	28	28	35	19
18	26	24	24	31	39	19
19	25	14	30	31	37	8
20	27	26	30	25	34	0
21	19	13	26	18	41	6
22	19	10	24	24	33	7
23	24	11	27	33	43	5
24	30	34	29	29	55	17
25	19	20	16	21	40	11
26	18	12	21	21	35	9
27	24	19	28	25	43	11
28	21	16	25	23	31	11
29	24	12	36	26	59	7
30	18	14	27	15	39	9
31	10	9	10	12	19	6

**PARAMETROS ESTADISTICOS**

AGOSTO 2024	Promedio 24 Hs	PROMEDIO 8 HS			Promedios 1 Hora
		0 a 8	8 a 16	16 a 24	
Cantidad de Datos	31	31	31	31	744
Mínimo	10	9	10	12	5
Percentiles	95	42	37	52	51
	98	46	40	59	62
Máximo	53	43	59	71	103
Media Aritmética	27	21	30	29	27
Desvío Estándar	9	9	11	12	13
Mediana	26	20	28	26	25

DND: Dato no disponible

SD: Sin Dato

\* Datos recabados con Monitores automáticos en cumplimiento de Normas de la Environmental Protection Agency( EPA-EU)

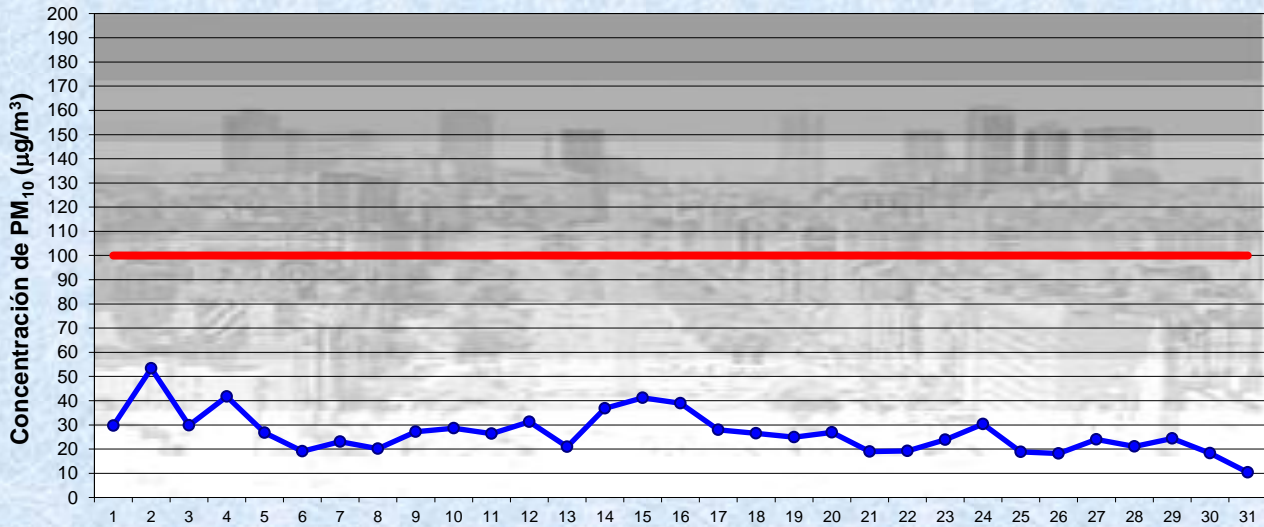
**Cantidad de períodos móviles de 24 hs que excedieron la norma de Calidad de Aire (\*1)**

Promedio 24 Horas
0

(\*1) Las excedencias se evalúan de acuerdo a los siguientes Límites Admisibles:

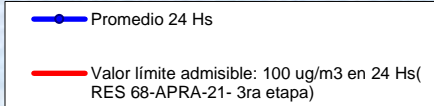
Promedios 24 hs: 100 µg/m3 ( RES 68-APRA-21- 3ra etapa)

Gobierno de la Ciudad de Buenos Aires  
 Agencia de Protección Ambiental  
 Dirección General de Control Ambiental  
 Gerencia Operativa Determinaciones Ambientales y Laboratorio  
Monitoreo Atmosférico - Material Particulado (PM<sub>10</sub>)

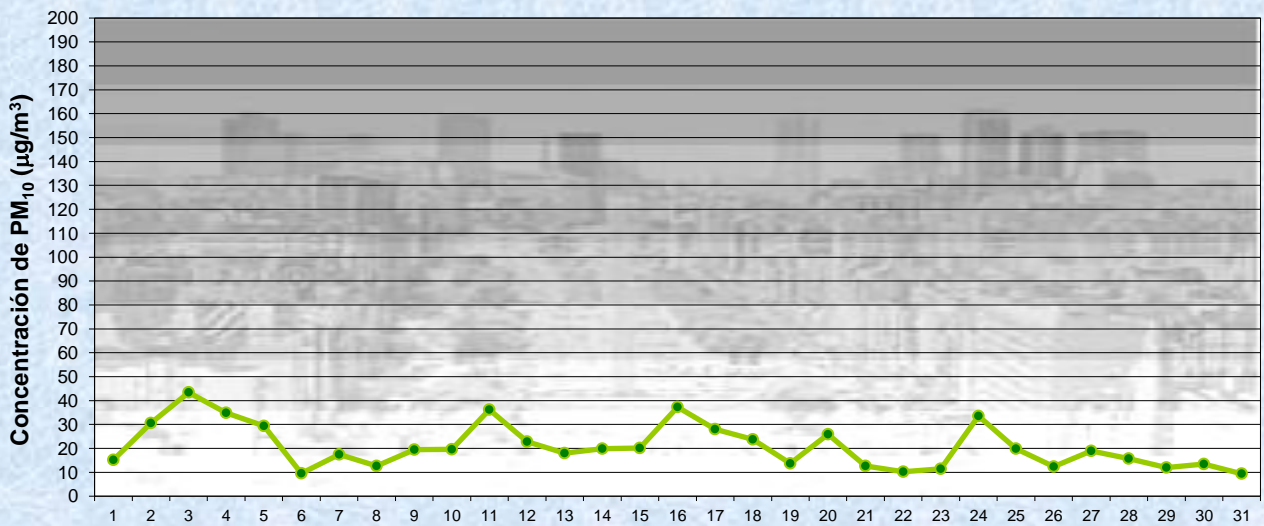


Estación Córdoba

AGOSTO 2024  
 Concentración diaria de PM<sub>10</sub>

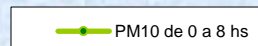


Gobierno de la Ciudad de Buenos Aires  
 Agencia de Protección Ambiental  
 Dirección General de Control Ambiental  
 Gerencia Operativa Determinaciones Ambientales y Laboratorio  
Monitoreo Atmosférico - Material Particulado (PM<sub>10</sub>)

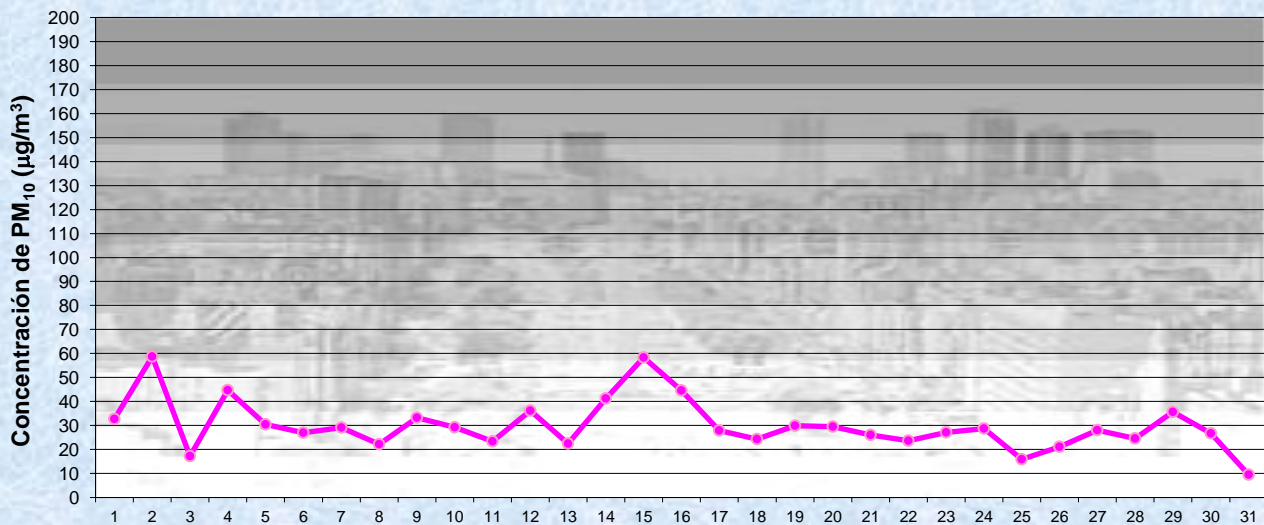


Estación Córdoba

AGOSTO 2024  
 Concentración de PM<sub>10</sub> -Promedio de 8 Hs



Gobierno de la Ciudad de Buenos Aires  
Agencia de Protección Ambiental  
Dirección General de Control Ambiental  
Gerencia Operativa Determinaciones Ambientales y Laboratorio  
Monitoreo Atmosférico - Material Particulado (PM<sub>10</sub>)

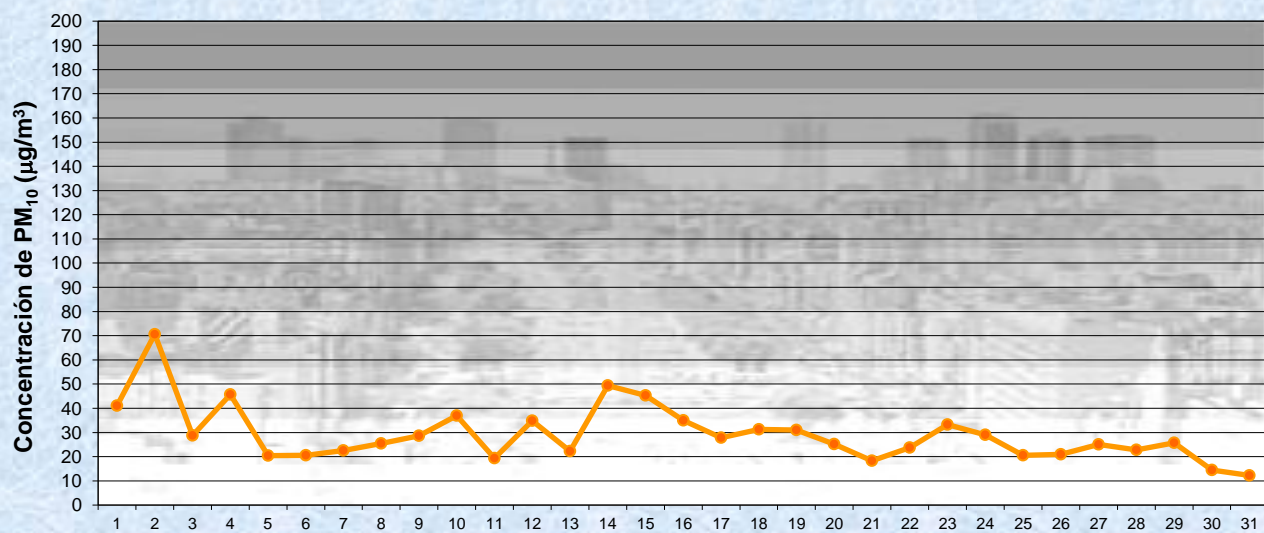


Estación Córdoba

AGOSTO 2024  
Concentración de PM<sub>10</sub> -Promedio de 8 Hs

PM10 de 8 a 16 hs

Gobierno de la Ciudad de Buenos Aires  
Agencia de Protección Ambiental  
Dirección General de Control Ambiental  
Gerencia Operativa Determinaciones Ambientales y Laboratorio  
Monitoreo Atmosférico - Material Particulado (PM<sub>10</sub>)

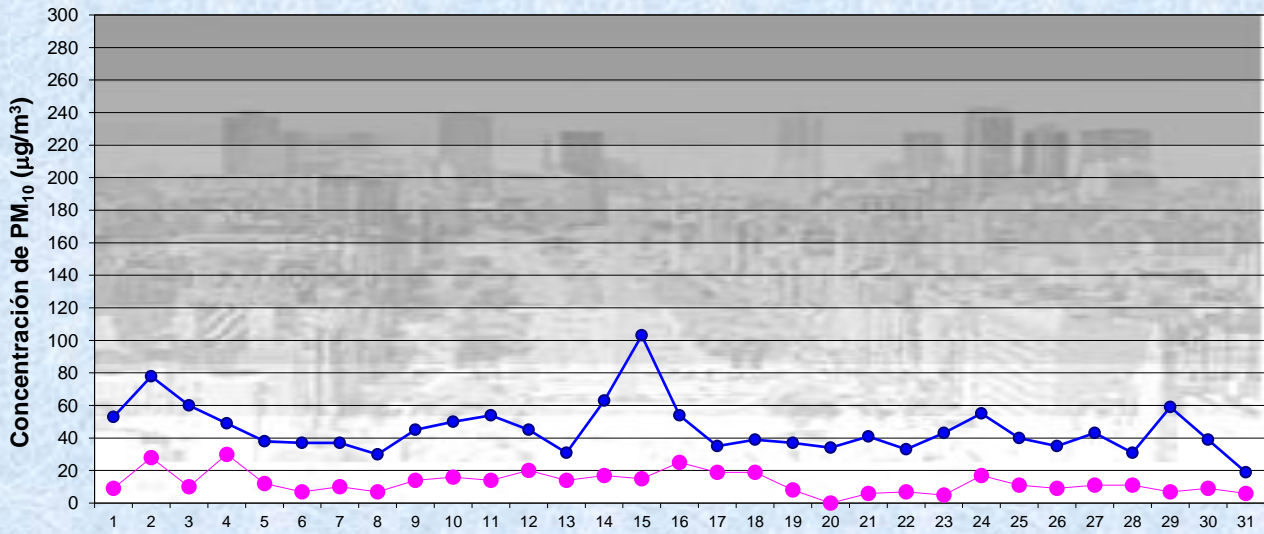


Estación Córdoba

AGOSTO 2024  
Concentración de PM<sub>10</sub> -Promedio de 8 Hs

PM10 de 16 a 24 hs

Gobierno de la Ciudad de Buenos Aires  
Agencia de Protección Ambiental  
Dirección General de Control Ambiental  
Gerencia Operativa Determinaciones Ambientales y Laboratorio  
Monitoreo Atmosférico - Material Particulado (PM<sub>10</sub>)



AGOSTO 2024

Concentración de PM<sub>10</sub>

Máximos y mínimos en intervalos de 1 hora

Estación Córdoba

—●— Máximo en 1 hora  
—●— Mínimo en 1 hora

**GOBIERNO DE LA CIUDAD DE BUENOS AIRES**  
**SECRETARIA DE AMBIENTE**  
**AGENCIA DE PROTECCIÓN AMBIENTAL**  
**DIRECCIÓN GENERAL DE CONTROL AMBIENTAL**  
Gerencia Operativa de Determinaciones Ambientales y Laboratorio  
Subgerencia Operativa Monitoreo Atmosférico

**Monitoreo Atmosférico Automático- Red de Estaciones EPA (\*)**  
**MATERIAL PARTICULADO MENOR A 10 MICRONES ( PM10 ) -µg/m3**  
**ESTACIÓN CÓRDOBA**  
**AGOSTO 2024**

PROMEDIOS HORARIOS									
HORARIO	Mensual	Lunes	Martes	Miércoles	Jueves	Viernes	Sábado	Dom y Feri	Lun a Vier
23:00 a 00:00	27	27	24	19	19	27	33	37	23
00:00 a 01:00	22	20	20	16	17	25	27	30	20
01:00 a 02:00	21	20	17	16	13	22	34	29	18
02:00 a 03:00	21	18	17	17	13	22	32	26	18
03:00 a 04:00	19	18	15	15	10	20	29	27	16
04:00 a 05:00	18	18	16	16	12	18	25	24	16
05:00 a 06:00	18	17	17	15	14	21	17	26	17
06:00 a 07:00	20	20	19	18	14	24	16	30	19
07:00 a 08:00	23	24	22	23	19	28	18	30	23
08:00 a 09:00	29	34	28	25	25	36	24	30	30
09:00 a 10:00	30	33	25	28	36	39	21	27	33
10:00 a 11:00	32	31	22	33	46	41	19	27	35
11:00 a 12:00	31	28	26	32	40	44	19	26	35
12:00 a 13:00	31	31	26	32	36	43	21	24	34
13:00 a 14:00	32	28	32	35	36	41	25	26	35
14:00 a 15:00	31	27	33	35	39	34	23	28	34
15:00 a 16:00	30	28	30	33	36	37	22	26	33
16:00 a 17:00	30	30	27	32	32	39	20	27	32
17:00 a 18:00	29	29	21	30	31	37	22	29	30
18:00 a 19:00	29	27	25	30	29	34	24	31	29
19:00 a 20:00	30	26	20	31	34	38	29	30	30
20:00 a 21:00	30	27	21	27	31	39	31	30	29
21:00 a 22:00	29	24	22	22	34	35	32	31	28
22:00 a 23:00	28	25	21	22	32	33	36	27	27

