



G O B I E R N O D E L A C I U D A D D E B U E N O S A I R E S
2024 - Año del 30° Aniversario de la Autonomía de la Ciudad de Buenos Aires

Resolución Presidencia Junta Comuna

Número:

Buenos Aires,

Referencia: Resolución Extracción Arbórea. Actas 7265 a 7292. Comuna 9.

VISTO: La Constitución de la Ciudad de Buenos Aires, las Leyes N° 3263 y N° 1777, el Decreto N° 166/2013, las actas de inspección N° 7265, 7266, 7267, 7268, 7269, 7270, 7271, 7272, 7273, 7274, 7275, 7276, 7277, 7278, 7279, 7280, 7281, 7282, 7283, 7284, 7285, 7286, 7287, 7288, 7289, 7290, 7291, 7292, IF-2024-35338868-GCABA-COMUNA9, y

CONSIDERANDO:

Que por Decreto N° 277/AJG/22 se modificó la estructura organizativa de la Secretaría de Asuntos Estratégicos y de la Jefatura de Gabinete de Ministros transfiriendo la dependencia de la Secretaría de Atención Ciudadana y Gestión Comunal, con todo su personal, patrimonio, presupuesto y responsabilidades primarias a la Secretaría de Asuntos Estratégicos, siendo las comunas organismos fuera de nivel bajo su órbita;

Que conforme surge del artículo 10 inciso a) de la Ley 1777, concordante con lo establecido por el artículo 128 de la Constitución de la Ciudad de Buenos Aires, las Comunas tienen competencia exclusiva en materia de planificación, ejecución y control de los trabajos de mantenimiento urbano de las vías secundarias y otras de menor jerarquía, según normativa vigente;

Que con fecha 7 de mayo de 2013 se sancionó el Decreto N° 166/2013 por medio del cual se transfirió a las Comunas de la Ciudad Autónoma de Buenos Aires las misiones, funciones y responsabilidades establecidas en la Ley N° 3263, a excepción de las previstas en el artículo 1° de dicho Decreto, todo ello de conformidad con las competencias otorgadas por la Constitución de la Ciudad de Buenos Aires y por la Ley N° 1777;

Que la Ley N° 3263 de arbolado público urbano prevé en su artículo 15 que la Autoridad de Aplicación podrá efectuar tareas de tala o extracción en diferentes supuestos;

Que conforme la delegación efectuada por el Decreto N° 166/2013 corresponde a las Comunas la aplicación del artículo 15 de la Ley N° 3263, a excepción de los casos previstos en los incisos d), e) y g) del mismo;

Que de ello se desprende que la Comuna podrá disponer la extracción de árboles en aquellos casos en que el árbol esté seco, o que por su estado sanitario, fisiológico o por sus condiciones físicas no sea posible su recuperación o para garantizar la seguridad de las personas y/o bienes, o cuando se encuentre fuera de la línea de plantación respecto al resto de los árboles de la vereda, constituyendo un obstáculo;

Que asimismo, el último párrafo del mismo artículo establece que siempre que no mediaran situaciones

excepcionales que no admitan demora, se deberá fijar un cartel junto al ejemplar a ser extraído o talado por el plazo de diez (10) días corridos, en el que se informe sobre las circunstancias que motivan la decisión respectiva, indicando las vías de contacto con la autoridad competente;

Que la Ley N.º 3263 establece, en sus artículos 5º a 7º, los recaudos a seguir en caso de plantación y/o reposición de arbolado público urbano;

Que de acuerdo a lo que surge de los informes de Inspección citados en el visto y según lo indicado, corresponde efectuar la extracción de los ejemplares arbóreos ubicados en Aconcagua 5717, Alejandro Dumas 1820, Alejandro Dumas 1824, Av. Derqui 3862 L.D, Av. Derqui 4423, Av. Directorio 3493, Av. Lacarra 1355, Constancio C. Vigil 515, Tte. Gral. Luis Dellepiane 4040 L.D 1, Av. Directorio 4423 L.D, Av. Directorio 6621, Av. Directorio 6824, Av. Directorio 6830, Av. Directorio 7011 L.A, Av. Directorio 7283, Av. Directorio 7354, Fernández 1695, García Grande De Zequeira 6914 L.D 3, Guardia Nacional 2174, Av. Juan B. Justo 9100 (Ba. Kennedy Entre Edificios 6 Y 8), La Facultad 1829, Mozart 512, Peribebuy 7284 L.A 2, Zinny 1646, Zinny 1720, Zinny 1710 L.D 1, Zinny 1749, Alpatocal 6656, y en un todo de acuerdo a la normativa vigente.

Por ello, y en uso de las facultades que le son propias,

EL PRESIDENTE DE LA JUNTA COMUNAL

DE LA COMUNA 9

RESUELVE

Artículo 1º.- Autorízase a la Empresa URBASER S.A. – SEOB S.A. UTE CUIT N.º 30-71484009-2 Licitación Pública N° 230-1151-LPU23 destinada por cuenta y cargo de esta Comuna, a realizar tarea de extracción de los ejemplares arbóreos ubicados en Aconcagua 5717, Alejandro Dumas 1820, Alejandro Dumas 1824, Av. Derqui 3862 L.D, Av. Derqui 4423, Av. Directorio 3493, Av. Lacarra 1355, Constancio C. Vigil 515, Tte. Gral. Luis Dellepiane 4040 L.D 1, Av. Directorio 4423 L.D, Av. Directorio 6621, Av. Directorio 6824, Av. Directorio 6830, Av. Directorio 7011 L.A, Av. Directorio 7283, Av. Directorio 7354, Fernández 1695, García Grande De Zequeira 6914 L.D 3, Guardia Nacional 2174, Av. Juan B. Justo 9100 (Ba. Kennedy Entre Edificios 6 Y 8), La Facultad 1829, Mozart 512, Peribebuy 7284 L.A 2, Zinny 1646, Zinny 1720, Zinny 1710 L.D 1, Zinny 1749, Alpatocal 6656, y conforme a las planillas de Inspección presentada en Anexo de la presente, IF-2024-35338868-GCABA-COMUNA9, y que a todos sus efectos, forman parte de esta Resolución.

Artículo 2º.- Cumplidas las extracciones dispuestas en el artículo precedente, se deberán plantar nuevos ejemplares en los lugares ocupados por los extraídos, de acuerdo a lo establecido en el capítulo II de la Ley N.º 3263.

Artículo 3º.- Fíjese un cartel junto al/los ejemplar/es a ser talado/s por el plazo de diez (10) días corridos, en el que se informe sobre las circunstancias que motivan la decisión respectiva, indicando las vías de contacto con la autoridad competente.

Artículo 4º.- Notifíquese a los interesados haciendo expresa mención que la presente Resolución agota la vía administrativa y que podrán optar por interponer: a) recurso administrativo de reconsideración, dentro del plazo de diez (10) días hábiles, b) recurso administrativo de alzada, dentro del plazo de quince (15) días hábiles, o c) la

acción judicial pertinente, conforme arts. 117, 118, 121, 123 y concordantes de la Ley de Procedimiento Administrativo aprobada por Decreto de Necesidad y Urgencia 1510/1997, ratificado por Resolución de la Legislatura 41/1998 (texto consolidado por Ley N° 6347, BOCBA N°6009). Remítase para su intervención a la Secretaría de Atención Ciudadana y Gestión Comunal y pase a la Dirección General de Contaduría General y a la Dirección General Técnica, Administrativa y Legal de la Secretaría de Asuntos Estratégicos para su conocimiento y prosecución del trámite. Regístrese. Cumplido, archívese.

Sellado por: Maximiliano Rodrigo Mosquera Fantoni
Cédula: TINAR-20251816582
Fecha: 2024/09/17 17:56:15-0300

Planilla de Inspección de Árboles

Aviso

Fecha de relevamiento

4/09/24

Arme

UBICACIÓN DEL ÁRBOL

Especie botánica

FRESNO

Calle

A CON LAGUNA

Nº 5717



Arbol Seco



Árbol Semi Seco

PARÁMETROS MECÁNICOS Y SANITARIOS DEL ÁRBOL

Altura aprox. (m)

10

DAP (cm)

70

Inclinación: SI / NO



Mayor a 40°



Menor a 40°

Orientación de la inclinación



Hacia la calle



Hacia la propiedad



Hacia el largo de la vereda



Descopado



Descopado y brotado



Copa desbalanceada

FUSTE

Descortezamiento: Cavidades

basal

media

alto

Pequeñas

Grandes



Fructificaciones fúngicas



Codominancias



Chorreados

Cavidad longitudinal en el fuste (m)

Espesor de pared remanente (cm)

RAIZ

La puesta

Levanta vereda m2

Provoca fisuras en el frente de la propiedad:



SI



NO

RAMAS

Tocones



Excesivas / Cruzadas



Con mal ángulo de inserción

Quebradas / Fisuradas



Secas / Secas en las puntas



Bajas

Codominancias



Con cavidades / Tumores / Cancros



Que invaden espacio aéreo

HOJAS

De coloración anormal



Defoliación Total



Con signos de insectos



Con manchas foliares

Defoliación Parcial

Síntomas de enfermedades

RECOMENDACIONES DEL INSPECTOR

A: OBJETIVOS DE LA PODA

Reducción Riesgo

Eliminar interferencias

Adecuación al sitio

Regulación de

estructura

B: TIPOS DE PODA

Formación

Limpieza

Aclareo

Refaldado

Terciado

Balanceo

C EXTRACCIÓN

E: TRASPLANTE

D: TRATAMIENTO SANITARIO

F: CORTE DE RAÍCES

Superficial


Profunda

OBSERVACIONES

Ejemplar totalmente seco, descortezado, se recomienda
extraer con precaución alta y cerrar plancha ya que
se encuentra entre 2 garajes

INSPECTOR/VERIFICADOR

Eduardo Fernandez
Nombre y Apellido


Firma

36484502
DNI

Calle ACONCAGUA 5717

IMAGEN DEL EJEMPLAR



N° DE ACTA: 7265
Informe N° _____

Planilla de Inspección de Árboles

Aviso 500604990/24

Fecha de relevamiento 22/8/2024

Arme

UBICACIÓN DEL ÁRBOL Especie botánica FRAXINUS PENNSYLVANICA (Fresno)
Calle Alejandro Dumas N° 1820 ☐ Árbol Seco ☐ Árbol Semi Seco

PARÁMETROS MECÁNICOS Y SANITARIOS DEL ÁRBOL

Altura aprox. (m) 7 DAP (cm) 45 Inclinação: SI / ☒ NO ☐ Mayor a 40° ☐ Menor a 40°
Orientación de la inclinación ☐ Hacia la calle ☐ Hacia la propiedad ☐ Hacia el largo de la vereda
☐ Descopado ☐ Descopado y brotado ☐ Copa desbalanceada

FUSTE

FUSTE	Descortezamiento: Cavidades			<input type="checkbox"/> Fructificaciones fúngicas	<input type="checkbox"/> Codominancias	<input type="checkbox"/> Chorreados
	basal	media	alto			
Pequeñas				Cavidad longitudinal en el fuste (m)		
Grandes				Espesor de pared remanente (cm)		

RAIZ ☐ Expuesta ☒ Levanta vereda m2 Provoca fisuras en el frente de la propiedad: ☐ SI ☐ NO

RAMAS

☐ Tocones ☐ Excesivas / Cruzadas ☐ Con mal ángulo de inserción
☐ Quebradas / Fisuradas ☐ Secas / Secas en las puntas ☐ Bajas
☐ Codominancias ☐ Con cavidades / Tumores / Cancros ☐ Que invaden espacio aéreo

HOJAS

☐ De coloración anormal ☐ Defoliación Total ☐ Con signos de insectos ☐ Con manchas foliares
☐ Defoliación Parcial Síntomas de enfermedades

RECOMENDACIONES DEL INSPECTOR

A: OBJETIVOS DE LA PODA

☐ Reducción Riesgo
☐ Eliminar interferencias
☐ Adecuación al sitio
☐ Regulación de estructura

B: TIPOS DE PODA

☐ Formación
☐ Limpieza
☐ Aclareo
☐ Refaldado
☐ Terciado

☐ Balanceo

☒ C EXTRACCIÓN

☐ E: TRASPLANTE

☐ D: TRATAMIENTO SANITARIO

F: CORTE DE RAÍCES

☐ Superficial

☐ Profunda

OBSERVACIONES

Obstruye entrada de garage.

INSPECTOR/VERIFICADOR

Antonio Prohace
Nombre y Apellido

[Firma]
Firma

29.248.692
DNI

Calle DUMAS, ALEJANDRO 1820

IMAGEN DEL EJEMPLAR



N° DE ACTA: 7266

Informe N° _____

Planilla de Inspección de Árboles

Fecha de relevamiento **22/8/2024**

Aviso: **500604940/24**

Arme:

UBICACIÓN DEL ÁRBOL Especie botánica **FRAXINUS PENNSYLVANICA (Fresno)**
Calle **ALEJANDRO DUMAS** Nº **1824** ☐ Árbol Seco ☐ Árbol Semi Seco

PARÁMETROS MECÁNICOS Y SANITARIOS DEL ÁRBOL

Altura aprox. (m) **8** DAP (cm) **48** Inclinação: SI / ☒ NO ☐ Mayor a 40° ☐ Menor a 40°
Orientación de la inclinación ☐ Hacia la calle ☐ Hacia la propiedad ☐ Hacia el largo de la vereda
☐ Descopado ☐ Descopado y brotado ☐ Copa desbalanceada

FUSTE

FUSTE	Descortezamiento: Cavidades			<input type="checkbox"/> Fructificaciones fúngicas	<input type="checkbox"/> Codominancias	<input type="checkbox"/> Chorreados
	basal	media	alto			
Pequeñas				Cavidad longitudinal en el fuste (m)		
Grandes			X	Espesor de pared remanente (cm)		

RAIZ ☐ Expuesta ☐ Levanta vereda m2 Provoca fisuras en el frente de la propiedad: ☐ SI ☐ NO

RAMAS

☐ Tocones ☐ Excesivas / Cruzadas ☒ Con mal ángulo de inserción
☒ Quebradas / Fisuradas ☐ Secas / Secas en las puntas ☐ Bajas
☐ Codominancias ☒ Con cavidades / Tumores / Cancros ☒ Que invaden espacio aéreo

HOJAS

☐ De coloración anormal ☐ Defoliación Total ☐ Con signos de insectos ☐ Con manchas foliares
☐ Defoliación Parcial Síntomas de enfermedades:

RECOMENDACIONES DEL INSPECTOR

A: OBJETIVOS DE LA PODA

☐ Reducción Riesgo
☐ Eliminar interferencias
☐ Adecuación al sitio
☐ Regulación de estructura

B: TIPOS DE PODA

☐ Formación
☐ Limpieza
☐ Aclareo
☐ Refaldado
☐ Terciado

☐ Balanceo

☒ C: EXTRACCIÓN

☐ E: TRASPLANTE

☐ D: TRATAMIENTO SANITARIO

F: CORTE DE RAÍCES

☐ Superficial

☐ Profunda

OBSERVACIONES

Extracción Programada
CAVIDAD grande en la CORONA. CAVIDAD en RAMAS, provo
cada por poda ilegal
Provoca rotura de vereda, No siendo adecuada para una
vereda con un ancho de 2m.
No puede ejecutarse Corte de Raíz, debido a que el
espacio entre árbol y línea de propiedad es menor a 3.

INSPECTOR/VERIFICADOR

Antonio Profumo
Nombre y Apellido

Firma

29246692
DNI

Calle DUMAS, ALEJANDRO 1824

IMAGEN DEL EJEMPLAR



N° DE ACTA: 7267

Informe N° _____

Planilla de Inspección de Árboles

Fecha de relevamiento **4/9/2024**

Aviso **500630596/24**

Arme

UBICACIÓN DEL ÁRBOL Especie botánica **Morus sp. (Mora)**
Calle **Av. De Qui** Nº **3862 LD** ☐ Árbol Seco ☐ Árbol Semi Seco

PARÁMETROS MECÁNICOS Y SANITARIOS DEL ÁRBOL

Altura aprox. (m) **7** DAP (cm) **22** Inclinación: SI / ☒ NO ☐ Mayor a 40° ☐ Menor a 40°
Orientación de la inclinación ☐ Hacia la calle ☐ Hacia la propiedad ☐ Hacia el largo de la vereda
☐ Descopado ☐ Descopado y brotado ☐ Copa desbalanceada

FUSTE Descortezamiento: Cavidades ☐ Fructificaciones fúngicas ☐ Codominancias ☐ Chorreados
basal media alto
Pequeñas
Grandes
Cavidad longitudinal en el fuste (m)
Espesor de pared remanente (cm)

RAIZ ☐ Expuesta ☐ Levanta vereda m2 Provoca fisuras en el frente de la propiedad: ☐ SI ☐ NO

RAMAS ☐ Tocones ☐ Excesivas / Cruzadas ☐ Con mal ángulo de inserción
☐ Quebradas / Fisuradas ☐ Secas / Secas en las puntas ☐ Bajas
☐ Codominancias ☐ Con cavidades / Tumores / Cancros ☐ Que invaden espacio aéreo

HOJAS ☐ De coloración anormal ☐ Defoliación Total ☐ Con signos de insectos ☐ Con manchas foliares
☐ Defoliación Parcial Síntomas de enfermedades

RECOMENDACIONES DEL INSPECTOR

A: OBJETIVOS DE LA PODA **B: TIPOS DE PODA** **F: CORTE DE RAÍCES**
☐ Reducción Riesgo ☐ Formación ☐ Balanceo ☒ C: EXTRACCIÓN ☐ Superficial
☐ Eliminar interferencias ☐ Limpieza ☐ E: TRASPLANTE ☐ Profunda
☐ Adecuación al sitio ☐ Aclareo ☐ D: TRATAMIENTO SANITARIO
☐ Regulación de estructura ☐ Refaldado ☐ Terciado

OBSERVACIONES **Extracción**

Especie no apta
Se encuentra a 1,2 m de altura ocupada por ejemplar de Fresno, que pertenece a la misma chipa.

INSPECTOR/VERIFICADOR

Antonio Paolucci
Nombre y Apellido

Firma

20.248.692
DNI

Calle DERQUI AV. 3862 L.D

IMAGEN DEL EJEMPLAR



N° DE ACTA: 7268

Informe N° _____

Planilla de Inspección de Árboles

Fecha de relevamiento 19/8/2024

Aviso 500593666/24

Arme

UBICACIÓN DEL ÁRBOL Especie botánica FRAXINUS PENSYLVANICA
Calle AV. DERQUI Nº 4423 ☒ Árbol Seco ☐ Árbol Semi Seco

PARÁMETROS MECÁNICOS Y SANITARIOS DEL ÁRBOL

Altura aprox. (m) 5 DAP (cm) 35 Inclínación: SI / ☒ NO ☐ Mayor a 40° ☐ Menor a 40°
Orientación de la inclinación ☐ Hacia la calle ☐ Hacia la propiedad ☐ Hacia el largo de la vereda
☐ Descopado ☒ Descopado y brotado ☐ Copa desbalanceada

FUSTE

	Descortezamiento: Cavidades			
	basal	media	alto	
Pequeñas				Cavidad longitudinal en el fuste (m) <input type="text"/>
Grandes		<input checked="" type="checkbox"/>		
				Espesor de pared remanente (cm) <input type="text"/>

☐ Fructificaciones fúngicas ☐ Codominancias ☐ Chorreados

RAIZ ☐ Expuesta ☐ Levanta vereda m2 Provoca fisuras en el frente de la propiedad: ☐ SI ☒ NO

RAMAS ☐ Tocones ☐ Excesivas / Cruzadas ☐ Con mal ángulo de inserción
☒ Quebradas / Fisuradas ☐ Secas / Secas en las puntas ☐ Bajas
☐ Codominancias ☐ Con cavidades / Tumores / Cancros ☐ Que invaden espacio aéreo

HOJAS ☐ De coloración anormal ☐ Defoliación Total ☐ Con signos de insectos ☐ Con manchas foliares
☐ Defoliación Parcial Síntomas de enfermedades

RECOMENDACIONES DEL INSPECTOR

A: OBJETIVOS DE LA PODA

B: TIPOS DE PODA

☐ Reducción Riesgo
☐ Eliminar interferencias
☐ Adecuación al sitio
☐ Regulación de estructura

☐ Formación
☐ Limpieza
☐ Aclareo
☐ Refaldado
☐ Terciado

☐ Balanceo
☒ C: EXTRACCIÓN
☐ E: TRASPLANTE
☐ D: TRATAMIENTO SANITARIO

F: CORTE DE RAÍCES


☐ Superficial
☐ Profunda

OBSERVACIONES

Árbol descopado y brotado, seco.
Extracción a corto plazo

INSPECTOR/VERIFICADOR

Antonio Prolocci
Nombre y Apellido


Firma

29.248.692
DNI

Calle DERQUI AV. • 4423

IMAGEN DEL EJEMPLAR



N° DE ACTA: 7269

Informe N° _____

Planilla de Inspección de Árboles

Fecha de relevamiento 3/01/2024

Aviso Oficio

Arme

UBICACIÓN DEL ÁRBOL Especie botánica Fresno
Calle Av. Directorio Nº 3493 ☐ Árbol Seco ☒ Árbol Semi Seco

PARÁMETROS MECÁNICOS Y SANITARIOS DEL ÁRBOL

Altura aprox. (m) 8 DAP (cm) 25 Inclinação: ☒ SI ☐ NO ☐ Mayor a 40° ☒ Menor a 40°
Orientación de la inclinación ☒ Hacia la calle ☐ Hacia la propiedad ☐ Hacia el largo de la vereda
☐ Descopado ☐ Descopado y brotado ☐ Copa desbalanceada

FUSTE

Descortezamiento: Cavidades		
basal	media	alto

☐ Fructificaciones fúngicas ☐ Codominancias ☐ Chorreados

Pequeñas				Cavidad longitudinal en el fuste (m)	
Grandes				Espesor de pared remanente (cm)	<u>ESCASO</u>

RAIZ ☐ Expuesta ☐ Levanta vereda m2 Provoca fisuras en el frente de la propiedad: ☐ SI ☐ NO

RAMAS ☒ Tocones ☐ Excesivas / Cruzadas ☐ Con mal ángulo de inserción
☒ Quebradas / Fisuradas ☒ Secas / Secas en las puntas ☐ Bajas
☐ Codominancias ☐ Con cavidades / Tumores / Cancros ☐ Que invaden espacio aéreo

HOJAS ☐ De coloración anormal ☐ Defoliación Total ☐ Con signos de insectos ☐ Con manchas foliares
☐ Defoliación Parcial Síntomas de enfermedades

RECOMENDACIONES DEL INSPECTOR

A: OBJETIVOS DE LA PODA

☐ Reducción Riesgo
☐ Eliminar interferencias
☐ Adecuación al sitio
☐ Regulación de estructura

B: TIPOS DE PODA

☐ Formación
☐ Limpieza
☐ Aclareo
☐ Refaldado
☐ Terclado

☐ Balanceo
☒ C EXTRACCIÓN
☐ E: TRASPLANTE
☐ D: TRATAMIENTO SANITARIO

F: CORTE DE RAÍCES

☐ Superficial
☐ Profunda

OBSERVACIONES EXTRACCIÓN A CORTO PLAZO

Ejemplar con dos ramas PRIMARIAS, con mal ángulo de inserción, UNA de las RAMAS se encuentra quebrada. No es posible que vuelva a FORMAR estructural, debido al estado actual.

Se encuentra dos tocos secos, cubiertos en los extremos

INSPECTOR/VERIFICADOR

Antonio Pinduro
Nombre y Apellido

[Firma]
Firma

29.248.692
DNI

Calle

DIRECTORIO AV. 3493

IMAGEN DEL EJEMPLAR



N° DE ACTA: 7270

Informe N°

Planilla de Inspección de Árboles

Aviso 500550065/24

Fecha de relevamiento 08/08/24

Arme

UBICACIÓN DEL ÁRBOL Especie botánica FILIZO

Calle AV. LACARBA

Nº 1355

☒ Árbol Seco ☐ Árbol Semi Seco

PARÁMETROS MECÁNICOS Y SANITARIOS DEL ÁRBOL

Altura aprox. (m) 6 DAP (cm) 35 Inclínación: SI / NO ☐ Mayor a 40° ☐ Menor a 40°

Orientación de la inclinación ☐ Hacia la calle ☐ Hacia la propiedad ☐ Hacia el largo de la vereda

☐ Descopado ☐ Descopado y brotado ☐ Copa desbalanceada

FUSTE

Descortezamiento: Cavidades

basal media alto

Pequeñas

Grandes

☐ Fructificaciones fúngicas ☐ Codominancias ☐ Chorreados

Cavidad longitudinal en el fuste (m)

Espesor de pared remanente (cm)

RAIZ

☐ Expuesta

☐ Levanta vereda m2

Provoca fisuras en el frente de la propiedad: ☐ SI ☐ NO

RAMAS

☒ Tocones

☐ Excesivas / Cruzadas

☐ Con mal ángulo de inserción

☒ Quebradas / Fisuradas

☒ Secas / Secas en las puntas

☐ Bajas

☐ Codominancias

☐ Con cavidades / Tumores / Cancros

☐ Que invaden espacio aéreo

HOJAS

☐ De coloración anormal

☐ Defoliación Total

☐ Con signos de insectos

☐ Con manchas foliares

☐ Defoliación Parcial

Síntomas de enfermedades

RECOMENDACIONES DEL INSPECTOR

A: OBJETIVOS DE LA PODA

☐ Reducción Riesgo

☐ Eliminar interferencias

☐ Adecuación al sitio

☐ Regulación de estructura

B: TIPOS DE PODA

☐ Formación

☐ Limpieza

☐ Aclareo

☐ Refaldado

☐ Terciado

☐ Balanceo

☒ C: EXTRACCIÓN

☐ E: TRASPLANTE

☐ D: TRATAMIENTO SANITARIO

F: CORTE DE RAÍCES

☐ Superficial

☐ Profunda

OBSERVACIONES

ÁRBOL MUERTO EN PIE.

INSPECTOR/VERIFICADOR

GASQUE
GUARINA
GÓMEZ

Nombre y Apellido

Firma

35263728

DNI

Calle LACARRA AV. 1355

IMAGEN DEL EJEMPLAR



N° DE ACTA: 7271

Informe N° _____

Planilla de Inspección de Árboles

Fecha de relevamiento 5/8/24

Aviso

Arme

UBICACIÓN DEL ÁRBOL Especie botánica FRESNO

Calle Construcción Vial

Nº 515

☐ Árbol Seco ☐ Árbol Semi Seco

PARÁMETROS MECÁNICOS Y SANITARIOS DEL ÁRBOL

Altura aprox. (m) 11 DAP (cm) 45 Inclinação ☒ SI / NO ☒ Mayor a 40° ☐ Menor a 40°

Orientación de la inclinación ☒ Hacia la calle ☐ Hacia la propiedad ☐ Hacia el largo de la vereda
☐ Descopado ☐ Descopado y brotado ☐ Copa desbalanceada

FUSTE

Descortezamiento: Cavidades

basal media alto

Pequeñas			
Grandes			

☐ Fructificaciones fúngicas ☐ Codominancias ☐ Chorreados

Cavidad longitudinal en el fuste (m)

Espesor de pared remanente (cm)

RAIZ ☐ Expuesta ☒ Levanta vereda m2 Provoca fisuras en el frente de la propiedad: ☐ SI ☒ NO

RAMAS

☐ Tocones

☐ Excesivas / Cruzadas

☐ Con mal ángulo de inserción

☐ Quebradas / Fisuradas

☒ Secas / Secas en las puntas

☐ Bajas

☐ Codominancias

☐ Con cavidades / Tumores / Cancros

☐ Que invaden espacio aéreo

HOJAS

☐ De coloración anormal

☐ Defoliación Total

☐ Con signos de insectos

☐ Con manchas foliares

☐ Defoliación Parcial Síntomas de enfermedades.

RECOMENDACIONES DEL INSPECTOR

A: OBJETIVOS DE LA PODA

- ☐ Reducción Riesgo
☐ Eliminar interferencias
☐ Adecuación al sitio
☐ Regulación de estructura

B: TIPOS DE PODA

- ☐ Formación
☐ Limpieza
☐ Aclareo
☐ Refaldado
☐ Terciado

☐ Balanceo

☒ C EXTRACCIÓN

☐ E: TRASPLANTE

☐ D: TRATAMIENTO SANITARIO

F: CORTE DE RAÍCES

- ☐ Superficial
☐ Profunda

OBSERVACIONES

El ejemplar genera roturas por raíces, pero debido a su inclinación y ancho de vereda de 1,8 metros no es recomendable cortar raíces. Por tal motivo se recomienda programar su extracción para fines del verano próximo.

INSPECTOR/VERIFICADOR

ELIANA FERNANDEZ
Nombre y Apellido

[Firma]
Firma

36484502
DNI

Calle VIGIL, CONSTANCIO C. 515

IMAGEN DEL EJEMPLAR



N° DE ACTA: 7272

Informe N° _____

Planilla de Inspección de Árboles

Fecha de relevamiento 20/8/2024

Aviso GRACIA

Arme

UBICACIÓN DEL ÁRBOL Especie botánica Jacaranda Mimosifolia
Calle Dellepiane Teniente Nº 4040LD1 ☒ Árbol Seco ☐ Árbol Semi Seco

PARÁMETROS MECÁNICOS Y SANITARIOS DEL ÁRBOL

Altura aprox. (m) 10 DAP (cm) 65 Inclinação: ☒ SI ☐ NO ☐ Mayor a 40° ☒ Menor a 40°
Orientación de la inclinación ☐ Hacia la calle ☒ Hacia la propiedad ☐ Hacia el largo de la vereda
☐ Descopado ☐ Descopado y brotado ☐ Copa desbalanceada

FUSTE

	Descortezamiento: Cavidades			
	basal	media	alto	
Pequeñas				Cavidad longitudinal en el fuste (m)
Grandes				Espesor de pared remanente (cm)

RAIZ ☐ Expuesta ☐ Levanta vereda m2 Provoca fisuras en el frente de la propiedad: ☐ SI ☐ NO

RAMAS ☒ Tocones ☐ Excesivas / Cruzadas ☐ Con mal ángulo de inserción
☒ Quebradas / Fisuradas ☒ Secas / Secas en las puntas ☐ Bajas
☐ Codominancias ☐ Con cavidades / Tumores / Cancros ☐ Que invaden espacio aéreo

HOJAS ☐ De coloración anormal ☐ Defoliación Total ☐ Con signos de insectos ☐ Con manchas foliares
☐ Defoliación Parcial Síntomas de enfermedades

RECOMENDACIONES DEL INSPECTOR

A: OBJETIVOS DE LA PODA

- ☐ Reducción Riesgo
☐ Eliminar interferencias
☐ Adecuación al sitio
☐ Regulación de estructura

B: TIPOS DE PODA

- ☐ Formación
☐ Limpieza
☐ Aclareo
☐ Refaldado
☐ Terciado

☐ Balanceo

☒ C: EXTRACCIÓN

☐ E: TRASPLANTE

☐ D: TRATAMIENTO SANITARIO

F: CORTE DE RAÍCES

☐ Superficial

☐ Profunda

OBSERVACIONES PRIMARIA URGENCIA

Seco, con movimiento

Fuste partido

INSPECTOR/VERIFICADOR

Antonio Polvora
Nombre y Apellido

Firma

20.248.692
DNI

Calle DELLEPIANE, LUIS, TTE. GRAL. 4040

IMAGEN DEL EJEMPLAR



N° DE ACTA: 7273

Informe N° _____

Planilla de Inspección de Árboles

Aviso

Fecha de relevamiento 3/09/24

Arme

UBICACIÓN DEL ÁRBOL Especie botánica TIPA
Calle DIRECTORIO N° 4423 La ☒ Árbol Seco ☐ Árbol Semi Seco

PARÁMETROS MECÁNICOS Y SANITARIOS DEL ÁRBOL

Altura aprox. (m) 4 DAP (cm) 12 Inclinação: ☒ SI ☐ NO ☐ Mayor a 40° ☒ Menor a 40°
Orientación de la inclinación ☐ Hacia la calle ☐ Hacia la propiedad ☒ Hacia el largo de la vereda
☐ Descopado ☐ Descopado y brotado ☐ Copa desbalanceada

FUSTE

	Descortezamiento: Cavidades			<input type="checkbox"/> Fructificaciones fúngicas <input type="checkbox"/> Codominancia <input type="checkbox"/> Chorreados
	basal	media	alto	
Pequeñas				Cavidad longitudinal en el fuste (m) <input type="text"/> Espesor de pared remanente (cm) <input type="text"/>
Grandes				

RAIZ ☒ Expuesta ☐ Levanta vereda m2 Provoca fisuras en el frente de la propiedad: ☐ SI ☒ NO

RAMAS

☒ Tocones ☐ Excesivas / Cruzadas ☐ Con mal ángulo de inserción
☒ Quebradas / Fisuradas ☒ Secas / Secas en las puntas ☐ Bajas
☐ Codominancias ☐ Con cavidades / Tumores / Cancros ☐ Que invaden espacio aéreo

HOJAS

☐ De coloración anormal ☒ Defoliación Total ☐ Con signos de insectos ☐ Con manchas foliares
☐ Defoliación Parcial Síntomas de enfermedades.

RECOMENDACIONES DEL INSPECTOR

A: OBJETIVOS DE LA PODA

☐ Reducción Riesgo
☐ Eliminar interferencias
☐ Adecuación al sitio
☐ Regulación de estructura

B: TIPOS DE PODA

☐ Formación
☐ Limpieza
☐ Aclareo
☐ Refaldado
☐ Terciado

☐ Balanceo☒ C: EXTRACCIÓN☐ E: TRASPLANTE☐ D: TRATAMIENTO SANITARIO

F: CORTE DE RAÍCES

☐ Superficial
☐ Profunda

OBSERVACIONES

Ejemplar totalmente seco, con fuste descortezado.
Se recomienda podar su copa y cepa
planta por cerca a otro ejemplar y al
de luz

INSPECTOR/VERIFICADOR

Elina Fernandez
Nombre y Apellido

[Firma]
Firma

36494502
DNI

Calle DIRECTORIO AV. 4423 L.D

IMAGEN DEL EJEMPLAR



N° DE ACTA: 7274

Informe N° _____

Planilla de Inspección de Árboles

Fecha de relevamiento 3/4/2024

Aviso

Arme

UBICACIÓN DEL ÁRBOL Especie botánica Fraxinus pennsylvanica "fresno"
Calle Dr. Roberto Álvarez N° 6622 ☐ Árbol Seco ☒ Árbol Semi Seco

PARÁMETROS MECÁNICOS Y SANITARIOS DEL ÁRBOL

Altura aprox. (m) 5 DAP (cm) 35 Inclinación: ☒ SI ☐ NO ☐ Mayor a 40° ☒ Menor a 40°
Orientación de la inclinación ☐ Hacia la calle ☐ Hacia la propiedad ☒ Hacia el largo de la vereda
☐ Descopado ☒ Descopado y brotado ☐ Copa desbalanceada

FUSTE Descortezamiento: Cavidades ☐ Fructificaciones fúngicas ☐ Codominancias ☐ Chorreados
basal media alto
Pequeñas ☐ ☐ ☐ Caverna longitudinal en el fuste (m) 1
Grandes ☐ ☒ ☐ Espesor de pared remanente (cm) 5

RAIZ ☐ Expuesta ☐ Levanta vereda m2 Provoca fisuras en el frente de la propiedad: ☐ SI ☐ NO

RAMAS ☒ Tocones ☐ Excesivas / Cruzadas ☒ Con mal ángulo de inserción
☐ Quebradas / Fisuradas ☒ Secas / Secas en las puntas ☒ Bajas
☒ Codominancias ☒ Con cavidades / Tumores / Cancros ☒ Que invaden espacio aéreo

HOJAS ☐ De coloración anormal ☒ Defoliación Total ☐ Con signos de insectos ☐ Con manchas foliares
☐ Defoliación Parcial Síntomas de enfermedades

RECOMENDACIONES DEL INSPECTOR

A: OBJETIVOS DE LA PODA B: TIPOS DE PODA F: CORTE DE RAÍCES
☐ Reducción Riesgo ☐ Formación ☐ Balanceo ☒ C EXTRACCIÓN ☐ Superficial
☐ Eliminar interferencias ☐ Limpieza ☐ E: TRASPLANTE ☐ Profunda
☐ Adecuación al sitio ☐ Aclareo ☐ D: TRATAMIENTO SANITARIO
☐ Regulación de estructura ☐ Refaldado ☐ Terciado

OBSERVACIONES Corta Plazo
Semibrotado descopado por neuhista, con cavidad media
de 1 m de longitud y 5 cm de pared remanente, a unos
de 1 m de distancia (corte plantero y desplanterlo
hacia 6607, a unos 2 m de luminario
DM: fustes 1,2 m x 1,2 m (4,8 m l. viles) (3 m² 64 PC)

INSPECTOR/VERIFICADOR

VERGÍNIA PASSO
Nombre y Apellido

Firma

35364465
DNI

Calle DIRECTORIO AV. 6621

IMAGEN DEL EJEMPLAR



N° DE ACTA: 7275

Informe N° _____

Planilla de Inspección de Árboles

Fecha de relevamiento 31/9/2024

Aviso

Arme

UBICACIÓN DEL ÁRBOL Especie botánica fraxinus pennsylvanica s Fresno
Calle Directorio, Av. N° 6324 ☐ Árbol Seco ☒ Árbol Semi Seco

PARÁMETROS MECÁNICOS Y SANITARIOS DEL ÁRBOL

Altura aprox. (m) 6 DAP (cm) 30 Inclinação: ☒ Mayor a 40° ☒ Menor a 40°
Orientación de la inclinación ☐ Hacia la calle ☒ Hacia la propiedad ☐ Hacia el largo de la vereda
☐ Descopado ☒ Descopado y brotado ☐ Copa desbalanceada

FUSTE Descortezamiento: Cavidades ☐ Fructificaciones fúngicas ☒ Codominancias ☐ Chorreados
basal media alto
Pequeñas ☐ ☐ ☐ Cuidad longitudinal en el fuste (m)
Grandes ☒ ☐ ☐ Espesor de pared remanente (cm)

RAIZ ☐ Expuesta ☐ Levanta vereda m2 Provoca fisuras en el frente de la propiedad: ☐ SI ☐ NO

RAMAS ☒ Tocones ☒ Excesivas / Cruzadas ☒ Con mal ángulo de inserción
☒ Quebradas / Fisuradas ☒ Secas / Secas en las puntas ☒ Bajas
☒ Codominancias ☒ Con cavidades / Tumores / Cancros ☒ Que invaden espacio aéreo

HOJAS ☐ De coloración anormal ☒ Defoliación Total ☐ Con signos de insectos ☐ Con manchas foliares
☐ Defoliación Parcial Síntomas de enfermedades

RECOMENDACIONES DEL INSPECTOR

A: OBJETIVOS DE LA PODA B: TIPOS DE PODA F: CORTE DE RAÍCES
☐ Reducción Riesgo ☐ Formación ☐ Balanceo ☒ C: EXTRACCIÓN ☐ Superficial
☐ Eliminar interferencias ☐ Limpieza ☐ E: TRASPLANTE ☐ Profunda
☐ Adecuación al sitio ☐ Aclareo ☐ D: TRATAMIENTO SANITARIO
☐ Regulación de estructura ☐ Refaldado ☐ Terciado

OBSERVACIONES cerro plazo
semitico, descopado y brotado, con descortezamiento parcializado
en plántula, en tratamiento de chicha.
Con buen prande con producción en locus primarios
Ampliar plántula 1,2 m x 1,2 m (4,8 m l. webes) (L04)

INSPECTOR/VERIFICADOR

Virginia Rossi
Nombre y Apellido

[Firma]
Firma

35364467
DNI

Calle DIRECTORIO AV. 6824

IMAGEN DEL EJEMPLAR



N° DE ACTA: 7276
Informe N° _____

Planilla de Inspección de Árboles

Fecha de relevamiento 3/9/2024

Aviso: _____ Arme: _____

UBICACIÓN DEL ÁRBOL Especie botánica Colistemon ciliatus "Cupialbo"
Calle Directorio, Av. N° 6830 ☐ Árbol Seco ☐ Árbol Semi Seco

PARÁMETROS MECÁNICOS Y SANITARIOS DEL ÁRBOL

Altura aprox. (m) 7 DAP (cm) 25 Inclinação: ☒ SI / NO ☐ Mayor a 40° ☐ Menor a 40°
Orientación de la inclinación ☐ Hacia la calle ☐ Hacia la propiedad ☒ Hacia el largo de la vereda
☐ Descopado ☐ Descopado y brotado ☒ Copa desbalanceada

FUSTE

FUSTE

Descortezamiento: Cavidades

basal

media

alto

☐ Fructificaciones fúngicas
 ☒ Codominancias
 ☐ Chorreados

Pequeñas

Grandes

Cavidad longitudinal en el fuste (m)

Espesor de pared remanente (cm)

RAIZ ☐ Expuesta ☐ Levanta vereda m2 Provoca fisuras en el frente de la propiedad: ☐ SI ☒ NO

RAMAS

☒ Tocones ☒ Excesivas / Cruzadas ☒ Con mal ángulo de inserción
☒ Quebradas / Fisuradas ☒ Secas / Secas en las puntas ☒ Bajas
☒ Codominancias ☒ Con cavidades / Tumores / Cancros ☒ Que invaden espacio aéreo

HOJAS

☐ De coloración anormal ☐ Defoliación Total ☐ Con signos de insectos ☐ Con manchas foliares
☐ Defoliación Parcial Síntomas de enfermedades _____

RECOMENDACIONES DEL INSPECTOR

A: OBJETIVOS DE LA PODA

☐ Reducción Riesgo
☐ Eliminar interferencias
☐ Adecuación al sitio
☐ Regulación de estructura

B: TIPOS DE PODA

☐ Formación
☐ Limpieza
☐ Aclareo
☐ Refaldado
☐ Terciado

☐ Balanceo
☒ C EXTRACCIÓN
☐ E: TRASPLANTE
☐ D: TRATAMIENTO SANITARIO

F: CORTE DE RAÍCES

☐ Superficial
☐ Profunda

OBSERVACIONES

Emergencia
Brazo codominante quebrado en su inserción, sostenido por cables, ejemplar en plántula elevada, de especie no opta, cercano a
menor de la distancia recomendada a ej. de freno. Desplazar plántula
2m hacia chopa 6826 con dimensiones 1,2m x 1,2m (4,8m cuadro) y cuor
la actual (3m² 64 P6)

INSPECTOR/VERIFICADOR

Virginia Rossi
Nombre y Apellido

Firma

35364465
DNI

Calle DIRECTORIO AV. 6830

IMAGEN DEL EJEMPLAR



N° DE ACTA: 7277

Informe N° _____

Planilla de Inspección de Árboles

Aviso: Oficio

Fecha de relevamiento 2/9/24

Arme

UBICACIÓN DEL ÁRBOL Especie botánica Fresno

Calle Directorio

Nº 7011 Lt

☐ Árbol Seco ☐ Árbol Semi Seco

PARÁMETROS MECÁNICOS Y SANITARIOS DEL ÁRBOL

Altura aprox. (m) 7 DAP (cm) 30 Inclinação: SI / ☒ NO ☐ Mayor a 40° ☐ Menor a 40°

Orientación de la inclinación: ☐ Hacia la calle ☐ Hacia la propiedad ☐ Hacia el largo de la vereda
☐ Descopado ☐ Descopado y brotado ☐ Copa desbalanceada

FUSTE

Descortezamiento: Cavidades

	basal	media	alto
Pequeñas			
Grandes		<input checked="" type="checkbox"/>	

☐ Fructificaciones fúngicas ☐ Codominancias ☐ Chorreados

Cavidad longitudinal en el fuste (m) 1

Espesor de pared remanente (cm)

RAIZ ☐ Expuesta ☐ Levanta vereda m2 Provoca fisuras en el frente de la propiedad: ☐ SI ☒ NO

RAMAS ☐ Tocones ☐ Excesivas / Cruzadas ☐ Con mal ángulo de inserción
☐ Quebradas / Fisuradas ☐ Secas / Secas en las puntas ☐ Bajas
☒ Codominancias ☐ Con cavidades / Tumores / Cancros ☐ Que invaden espacio aéreo

HOJAS ☐ De coloración anormal ☐ Defoliación Total ☐ Con signos de insectos ☐ Con manchas foliares
☐ Defoliación Parcial Síntomas de enfermedades

RECOMENDACIONES DEL INSPECTOR

A: OBJETIVOS DE LA PODA

☒ Reducción Riesgo
☐ Eliminar Interferencias
☐ Adecuación al sitio
☐ Regulación de estructura

B: TIPOS DE PODA

☐ Formación
☐ Limpieza
☐ Aclareo
☐ Refaldado
☐ Terciado

☐ Balanceo
☒ C EXTRACCIÓN

☐ E: TRASPLANTE

☐ D: TRATAMIENTO SANITARIO

F: CORTE DE RAÍCES

☐ Superficial
☐ Profunda

OBSERVACIONES

Examen en el corto plazo, Preserva curtid en el fuste y Podrigas de recolectados cerca Plántulas por cercanía con otros árboles muy próximos.

INSPECTOR/VERIFICADOR

Valeria A. Bhr
Nombre y Apellido

Firma

32738663
DNI

Calle DIRECTORIO AV. 7011 L.A

IMAGEN DEL EJEMPLAR



N° DE ACTA: 7278
Informe N° _____

Planilla de Inspección de Árboles

Aviso Oficio

Fecha de relevamiento 3/9/24

Arme

UBICACIÓN DEL ÁRBOL Especie botánica Fuente
Calle Directorio N° 7283 ☒ Árbol Seco ☐ Árbol Semi Seco

PARÁMETROS MECÁNICOS Y SANITARIOS DEL ÁRBOL

Altura aprox. (m) 8 DAP (cm) 38 Inclínación: SI / ☒ NO ☐ Mayor a 40° ☐ Menor a 40°
Orientación de la inclinación ☐ Hacia la calle ☐ Hacia la propiedad ☐ Hacia el largo de la vereda
☐ Descopado ☐ Descopado y brotado ☐ Copa desbalanceada

FUSTE

	Descortezamiento: Cavidades			<input checked="" type="checkbox"/> Fructificaciones fúngicas	<input type="checkbox"/> Codominancias	<input type="checkbox"/> Chorreados
	basal	media	alto			
Pequeñas				Cavidad longitudinal en el fuste (m) <input type="text"/>	Espesor de pared remanente (cm) <input type="text"/>	
Grandes						

RAIZ ☐ Expuesta ☐ Levanta vereda m2 Provoca fisuras en el frente de la propiedad: ☐ SI ☒ NO

RAMAS

☐ Tocones ☐ Excesivas / Cruzadas ☐ Con mal ángulo de inserción
☐ Quebradas / Fisuradas ☒ Secas / Secas en las puntas ☐ Bajas
☐ Codominancias ☐ Con cavidades / Tumores / Cancros ☐ Que invaden espacio aéreo

HOJAS

☐ De coloración anormal ☒ Defoliación Total ☐ Con signos de insectos ☐ Con manchas foliares
☐ Defoliación Parcial Síntomas de enfermedades

RECOMENDACIONES DEL INSPECTOR

A: OBJETIVOS DE LA PODA

☒ Reducción Riesgo
☐ Eliminar interferencias
☐ Adecuación al sitio
☐ Regulación de estructura

B: TIPOS DE PODA

☐ Formación
☐ Limpieza
☐ Aclareo
☐ Refaldado
☐ Terciado

☐ Balanceo

☒ C: EXTRACCIÓN

☐ E: TRASPLANTE

☐ D: TRATAMIENTO SANITARIO

F: CORTE DE RAÍCES

☐ Superficial
☐ Profunda

OBSERVACIONES

Extracción urgente. Gran plaga de pulgones con
descortezamiento y fuerte fisura de tronco.

INSPECTOR/VERIFICADOR

Valeria A. Solar
Nombre y Apellido

[Firma]
Firma

327 38663
DNI

Calle DIRECTORIO AV. 7283

IMAGEN DEL EJEMPLAR



N° DE ACTA: 7279

Informe N° _____

Planilla de Inspección de Árboles

Aviso 0400

Fecha de relevamiento 3/9/24

Arme

UBICACIÓN DEL ÁRBOL Especie botánica Fuerno
Calle Direccionio Nº 7354 ☒ Árbol Seco ☐ Árbol Semi Seco

PARÁMETROS MECÁNICOS Y SANITARIOS DEL ÁRBOL

Altura aprox. (m) 6 DAP (cm) 48 Inclinação: SI ☒ NO ☐ Mayor a 40° ☐ Menor a 40°
Orientación de la inclinación ☐ Hacia la calle ☐ Hacia la propiedad ☐ Hacia el largo de la vereda
☐ Descopado ☐ Descopado y brotado ☐ Copa desbalanceada

FUSTE

FUSTE

Descortezamiento: Cavidades	
basal	media
Pequeñas	
Grandes	

☒

Fructificaciones fúngicas

☐

Codominancias

☐

Chorreados

Cavidad longitudinal en el fuste (m)

Espesor de pared remanente (cm)

RAIZ ☐ Expuesta ☐ Levanta vereda m2 Provoca fisuras en el frente de la propiedad: ☐ SI ☒ NO

RAMAS

☐ Tocones ☐ Excesivas / Cruzadas ☐ Con mal ángulo de inserción
☐ Quebradas / Fisuradas ☒ Secas / Secas en las puntas ☐ Bajas
☐ Codominancias ☐ Con cavidades / Tumores / Cancros ☐ Que invaden espacio aéreo

HOJAS

☐ De coloración anormal ☒ Defoliación Total ☐ Con signos de insectos ☐ Con manchas foliares
☐ Defoliación Parcial Síntomas de enfermedades

RECOMENDACIONES DEL INSPECTOR

A: OBJETIVOS DE LA PODA

☒ Reducción Riesgo
☐ Eliminar Interferencias
☐ Adecuación al sitio
☐ Regulación de estructura

B: TIPOS DE PODA

☐ Formación
☐ Limpieza
☐ aclareo
☐ Refaldado
☐ Terciado

Balaceo

C: EXTRACCIÓN

☐ E: TRASPLANTE

☐ D: TRATAMIENTO SANITARIO

F: CORTE DE RAÍCES

☐ Superficial
☐ Profunda

OBSERVACIONES

Extenuar en el corto plazo. Ejemplar seco
con pudrición en la Base del fuste

INSPECTOR/VERIFICADOR

Valeria A. Saffer
Nombre y Apellido

Firma

32738663
DNI

Calle DIRECTORIO AV. 7354

IMAGEN DEL EJEMPLAR



N° DE ACTA: 7280

Informe N° _____

Planilla de Inspección de Árboles

Fecha de relevamiento **2/9/2024**

Aviso **Oficio**

Arme

UBICACIÓN DEL ÁRBOL Especie botánica **No Determinada**

Calle **Fernandez**

Nº **1695**

☒ Árbol Seco ☐ Árbol Semi Seco

PARÁMETROS MECÁNICOS Y SANITARIOS DEL ÁRBOL

Altura aprox. (m) DAP (cm) Inclínación: ☒ SI / ☐ NO ☐ Mayor a 40° ☒ Menor a 40°

Orientación de la inclinación ☐ Hacia la calle ☐ Hacia la propiedad ☒ Hacia el largo de la vereda

☐ Descopado ☐ Descopado y brotado ☐ Copa desbalanceada

FUSTE

Descortezamiento: Cavidades

basal media alto

Pequeñas			
Grandes	<input checked="" type="checkbox"/>	<input checked="" type="checkbox"/>	

☐ Fructificaciones fúngicas ☐ Codominancias ☐ Chorreados

Cavidad longitudinal en el fuste (m)

Espesor de pared remanente (cm)

RAIZ ☒ Expuesta ☐ Levanta vereda m2 Provoca fisuras en el frente de la propiedad: ☐ SI ☒ NO

RAMAS ☒ Tocones ☐ Excesivas / Cruzadas ☐ Con mal ángulo de inserción

☒ Quebradas / Fisuradas ☒ Secas / Secas en las puntas ☐ Bajas

☐ Codominancias ☐ Con cavidades / Tumores / Cancros ☐ Que invaden espacio aéreo

HOJAS ☐ De coloración anormal ☒ Defoliación Total ☐ Con signos de insectos ☐ Con manchas foliares

☐ Defoliación Parcial Síntomas de enfermedades

RECOMENDACIONES DEL INSPECTOR

A: OBJETIVOS DE LA PODA

☐ Reducción Riesgo
☐ Eliminar interferencias
☐ Adecuación al sitio
☐ Regulación de estructura

B: TIPOS DE PODA

☐ Formación
☐ Limpieza
☐ Aclareo
☐ Refaldado
☐ Terciado

☐ Balanceo
☒ C: EXTRACCIÓN

☐ E: TRASPLANTE

☐ D: TRATAMIENTO SANITARIO

F: CORTE DE RAÍCES

☐ Superficial
☐ Profunda

OBSERVACIONES **Extracción**

Ejemplar seco, con movimiento

INSPECTOR/VERIFICADOR

Antonio Polucco
Nombre y Apellido


Firma

29.248.6912
DNI

Calle FERNANDEZ 1695

IMAGEN DEL EJEMPLAR



N° DEACTA: 7281
Informe N° _____

Planilla de Inspección de Árboles

Fecha de relevamiento 28/8/2024

Aviso 500350081/24

Arme

UBICACIÓN DEL ÁRBOL Especie botánica Ficus elastica (Gomero)
Calle GARCIA GRANDE de Zequeira N° 6914 LQ3 ☐ Árbol Seco ☐ Árbol Semi Seco

PARÁMETROS MECÁNICOS Y SANITARIOS DEL ÁRBOL

Altura aprox. (m) 8 DAP (cm) 100 Inclínación: SI / ☒ NO ☐ Mayor a 40° ☐ Menor a 40°
Orientación de la inclinación ☐ Hacia la calle ☐ Hacia la propiedad ☐ Hacia el largo de la vereda
☐ Descopado ☐ Descopado y brotado ☐ Copa desbalanceada

FUSTE

FUSTE

	Descortezamiento: Cavidades		
	basal	media	alto
Pequeñas			
Grandes			

☐ Fructificaciones fúngicas
 ☐ Codominancias
 ☐ Chorreados

Cavidad longitudinal en el fuste (m)

Espesor de pared remanente (cm)

RAIZ ☐ Expuesta ☐ Levanta vereda m2 Provoca fisuras en el frente de la propiedad: ☐ SI ☐ NO

RAMAS

☐ Tocones ☐ Excesivas / Cruzadas ☐ Con mal ángulo de inserción
☐ Quebradas / Fisuradas ☐ Secas / Secas en las puntas ☐ Bajas
☐ Codominancias ☐ Con cavidades / Tumores / Cancros ☐ Que invaden espacio aéreo

HOJAS

☐ De coloración anormal ☐ Defoliación Total ☐ Con signos de insectos ☐ Con manchas foliares
☐ Defoliación Parcial Síntomas de enfermedades

RECOMENDACIONES DEL INSPECTOR

A: OBJETIVOS DE LA PODA

☐ Reducción Riesgo
☐ Eliminar interferencias
☐ Adecuación al sitio
☐ Regulación de estructura

B: TIPOS DE PODA

☐ Formación
☐ Limpieza
☐ Aclareo
☐ Refaldado
☐ Terciado

☐ Balanceo

☒ C: EXTRACCIÓN

☐ E: TRASPLANTE

☐ D: TRATAMIENTO SANITARIO

F: CORTE DE RAÍCES

☐ Superficial

☐ Profunda

OBSERVACIONES EXTRACCIÓN A CORTO PLAZO

Especie No apta, CAUSA rotura permanente de vereda
Se encuentra en SCHAYA, interrumpiendo políg.
No de seguridad
(Situado en la intersección entre Zequeira y CAJAD de Gomez)

INSPECTOR/VERIFICADOR

Antonio Paduani
Nombre y Apellido

Firma

29 248 602
DNI

Calle GARCIA GRANDE DE ZEQUEIRA, 6914 L.D 3

IMAGEN DEL EJEMPLAR



N° DE ACTA: 7282

Informe N° _____

Planilla de Inspección de Árboles

Fecha de relevamiento 13/08/24

Aviso 50053778/24

Arme

UBICACIÓN DEL ÁRBOL Especie botánica SAUCE
Calle GUARDIA NACIONAL N° 2174 ☐ Árbol Seco ☐ Árbol Semi Seco

PARÁMETROS MECÁNICOS Y SANITARIOS DEL ÁRBOL

Altura aprox. (m) 8 DAP (cm) 30 Inclinación: SI / NO ☐ Mayor a 40° ☐ Menor a 40°
Orientación de la Inclinación ☐ Hacia la calle ☐ Hacia la propiedad ☐ Hacia el largo de la vereda
☐ Descopado ☐ Descopado y brotado ☐ Copa desbalanceada

FUSTE

	Descortezamiento: Cavidades		
	basal	media	alto
Pequeñas			
Grandes			

☐ Fructificaciones fúngicas ☐ Codominancias ☐ Chorreados
Cavidad longitudinal en el fuste (m)
Espesor de pared remanente (cm)

RAIZ ☐ Expuesta ☒ Levanta vereda m2 Provoca fisuras en el frente de la propiedad: ☐ SI ☐ NO

RAMAS ☐ Tocones ☐ Excesivas / Cruzadas ☐ Con mal ángulo de inserción
☐ Quebradas / Fisuradas ☐ Secas / Secas en las puntas ☐ Bajas
☐ Codominancias ☐ Con cavidades / Tumores / Cancros ☐ Que invaden espacio aéreo

HOJAS ☐ De coloración anormal ☐ Defoliación Total ☐ Con signos de insectos ☐ Con manchas foliares
☐ Defoliación Parcial Síntomas de enfermedades

RECOMENDACIONES DEL INSPECTOR

A: OBJETIVOS DE LA PODA

☐ Reducción Riesgo
☐ Eliminar interferencias
☐ Adecuación al sitio
☐ Regulación de estructura

B: TIPOS DE PODA

☐ Formación
☐ Limpieza
☐ Aclareo
☐ Refaldado
☐ Terciado

☐ Balanceo

☒ C: EXTRACCIÓN

☐ E: TRASPLANTE

☐ D: TRATAMIENTO SANITARIO

F: CORTE DE RAÍCES

☐ Superficial

☐ Profunda

OBSERVACIONES

ESPECIE NO APTA, ROTURA VEREDA. REPARAR 5m² y 5.4m de
CORDÓN. RECONDICIONAR PLANTERA 1.2 x 1.2.

INSPECTOR/VERIFICADOR

GABRIELA
GIANINA
GÓMEZ
Nombre y Apellido

[Firma]
Firma

35263728
DNI

Calle GUARDIA NACIONAL 2174

IMAGEN DEL EJEMPLAR



N° DE ACTA: 7283
Informe N° _____

Planilla de Inspección de Árboles

Fecha de relevamiento 11-04-2024

Aviso 500096 289

Arme

UBICACIÓN DEL ÁRBOL Especie botánica Fraxinus pennsylvanica
Calle Juan B Justo 9100 Nº ☒ Árbol Seco ☐ Árbol Semi Seco

PARÁMETROS MECANICOS Y SANITARIOS DEL ÁRBOL

Altura aprox. (m) 8 DAP (cm) 40 Inclinação: SI / NO ☐ Mayor a 40° ☐ Menor a 40°
Orientación de la inclinación ☐ Hacia la calle ☐ Hacia la propiedad ☐ Hacia el largo de la vereda
☐ Descopado ☐ Descopado y brotado ☐ Copa desbalanceada

FUSTE Descortezamiento: Cavidades ☐ Fructificaciones fúngicas ☐ Codominancias ☐ Chorreados
basal media alto
Pequeñas ☐ Cavidad longitudinal en el fuste (m) ☐
Grandes ☐ Espesor de pared remanente (cm) ☐

RAIZ ☐ Expuesta ☐ Levanta vereda m2 ☐ Provoca fisuras en el frente de la propiedad ☐ SI ☐ NO

RAMAS ☐ Tocones ☐ Excesivas / Cruzadas ☐ Con mal ángulo de inserción
☐ Quebradas / Fisuradas ☐ Secas / Secas en las puntas ☐ Bajas
☐ Codominancias ☐ Con cavidades / Tumores / Cancros ☐ Que invaden espacio aéreo

HOJAS ☐ De coloración anormal ☐ Defoliación Total ☐ Con signos de insectos ☐ Con manchas foliares
☐ Defoliación Parcial Síntomas de enfermedades

RECOMENDACIONES DEL INSPECTOR

A: OBJETIVOS DE LA PODA B: TIPOS DE PODA F: CORTE DE RAÍCES
☐ Reducción Riesgo ☐ Formación ☐ Balanceo ☐ C: EXTRACCIÓN ☐ Superficial
☐ Eliminar interferencias ☐ Limpieza ☒ ☐ E: TRASPLANTE ☐ Profunda
☐ Adecuación al sitio ☐ Aclareo ☐ D: TRATAMIENTO SANITARIO
☐ Regulación de estructura ☐ Refaldado ☐ Terciado

OBSERVACIONES

SE RECOMIENDA LA EXTRACCIÓN DEL EJEMPLAR SECO UBICADO ENTRE LOS EDIFICIOS 610 DEL BARRIO KENNEDY. DEJAR PLANTERA EN 1,2M X 1,2M

INSPECTOR/VERIFICADOR

CABRAL RAMIRO
Nombre y Apellido

[Firma]
Firma

DN 36293990
DNI

Calle JUSTO, JUAN B. AV. 9100(Ba. Keneddy entre edificios 6 y 8)

IMAGEN DEL EJEMPLAR



N° DE ACTA: 7284
Informe N° _____

Planilla de Inspección de Árboles

Aviso Oficio

Fecha de relevamiento 28/8/24

Arme

UBICACIÓN DEL ÁRBOL Especie botánica SOPHORA
Calle LA FACULTAD N° 1029 ☒ Árbol Seco ☐ Árbol Semi Seco

PARÁMETROS MECÁNICOS Y SANITARIOS DEL ÁRBOL

Altura aprox. (m) 4 DAP (cm) 30 Inclínación: SI / ☒ NO ☐ Mayor a 40° ☐ Menor a 40°
Orientación de la inclinación ☐ Hacia la calle ☐ Hacia la propiedad ☐ Hacia el largo de la vereda
☐ Descopado ☐ Descopado y brotado ☐ Copa desbalanceada

FUSTE

	Descortezamiento: Cavidades		
	basal	media	alto
Pequeñas			
Grandes		<input checked="" type="checkbox"/>	

☐ Fructificaciones fúngicas ☐ Codominancias ☐ Chorreados

Cavidad longitudinal en el fuste (m)

Espesor de pared remanente (cm)

RAIZ ☐ Expuesta ☐ Levanta vereda m2 Provoca fisuras en el frente de la propiedad: ☐ SI ☒ NO

RAMAS

☐ Tocones ☐ Excesivas / Cruzadas ☐ Con mal ángulo de inserción
☐ Quebradas / Fisuradas ☒ Secas / Secas en las puntas ☐ Bajas
☐ Codominancias ☐ Con cavidades / Tumores / Cancros ☐ Que invaden espacio aéreo

HOJAS

☐ De coloración anormal ☒ Defoliación Total ☐ Con signos de insectos ☐ Con manchas foliares
☐ Defoliación Parcial Síntomas de enfermedades

RECOMENDACIONES DEL INSPECTOR

A: OBJETIVOS DE LA PODA

☒ Reducción Riesgo
☐ Eliminar interferencias
☐ Adecuación al sitio
☐ Regulación de estructura

B: TIPOS DE PODA

☐ Formación
☐ Limpieza
☐ Aclareo
☐ Refaldado
☐ Terciado

☐ Balanceo
☒ C EXTRACCIÓN
☐ E: TRASPLANTE
☐ D: TRATAMIENTO SANITARIO

F: CORTE DE RAÍCES

☐ Superficial
☐ Profunda

OBSERVACIONES

Examen ejemplar seco en pie en el corte plazo.

INSPECTOR/VERIFICADOR

Valeria A. Pizar
Nombre y Apellido

Firma

32738663
DNI

Calle LA FACULTAD 1829

IMAGEN DEL EJEMPLAR



N° DE ACTA: 7285
Informe N° _____

Planilla de Inspección de Árboles

Fecha de relevamiento 22/08/24

Aviso

Arme

UBICACIÓN DEL ÁRBOL Especie botánica IMBÓ
Calle 1103AR N° 512 ☐ Árbol Seco ☐ Árbol Semi Seco

PARÁMETROS MECÁNICOS Y SANITARIOS DEL ÁRBOL

Altura aprox. (m) 7 DAP (cm) 35 Inclínación: SI / NO ☐ Mayor a 40° ☐ Menor a 40°
Orientación de la inclinación ☐ Hacia la calle ☐ Hacia la propiedad ☐ Hacia el largo de la vereda
☐ Descopado ☐ Descopado y brotado ☐ Copa desbalanceada

FUSTE Descortezamiento: Cavidades ☐ Fructificaciones fúngicas ☐ Codominancias ☐ Chorreados
basal media alto
Pequeñas ☐ ☐ ☐ Cavity longitudinal en el fuste (m)
Grandes ☐ ☐ ☐ Espesor de pared remanente (cm)

RAIZ ☐ Expuesta ☒ Levanta vereda m2 Provoca fisuras en el frente de la propiedad: ☐ SI ☐ NO

RAMAS ☐ Tocones ☐ Excesivas / Cruzadas ☐ Con mal ángulo de inserción
☐ Quebradas / Fisuradas ☐ Secas / Secas en las puntas ☐ Bajas
☐ Codominancias ☐ Con cavidades / Tumores / Cancros ☐ Que invaden espacio aéreo

HOJAS ☐ De coloración anormal ☐ Defoliación Total ☐ Con signos de insectos ☐ Con manchas foliares
☐ Defoliación Parcial Síntomas de enfermedades

RECOMENDACIONES DEL INSPECTOR

A: OBJETIVOS DE LA PODA B: TIPOS DE PODA F: CORTE DE RAÍCES
☐ Reducción Riesgo ☐ Formación ☐ Balanceo ☐ C: EXTRACCIÓN ☐ Superficial
☐ Eliminar interferencias ☐ Limpieza ☒ E: TRASPLANTE ☐ Profunda
☐ Adecuación al sitio ☐ Aclareo ☐ D: TRATAMIENTO SANITARIO
☐ Regulación de estructura ☐ Refaldado ☐ Terciado

OBSERVACIONES

ESPECIE NO APTA, ROAPE VEREDA. REPARAR 4,5m² REDUCIR PLANTERA A 1,2x1,2 Y DESPLAZARLA 2,8m HACIA LA.

INSPECTOR/VERIFICADOR

GABRIELA
GIANINA
GÓMEZ

Nombre y Apellido



Firma

35263727
DNI

Calle MOZART 512

IMAGEN DEL EJEMPLAR



N° DE ACTA: 7286

Informe N° _____

Planilla de Inspección de Árboles

Fecha de relevamiento 14/5/24

Aviso 5003336 74/84

Arme

UBICACIÓN DEL ÁRBOL Especie botánica tiw
Calle Perseus Nº 7284142 ☐ Árbol Seco ☐ Árbol Semi Seco

PARÁMETROS MECÁNICOS Y SANITARIOS DEL ÁRBOL

Altura aprox. (m) 8 DAP (cm) 40 Inclinação: SI ☒ NO ☐ Mayor a 40° ☐ Menor a 40°
Orientación de la inclinación ☐ Hacia la calle ☐ Hacia la propiedad ☐ Hacia el largo de la vereda
☐ Descopado ☐ Descopado y brotado ☐ Copa desbalanceada

FUSTE Descortezamiento: Cavidades ☐ Fructificaciones fúngicas ☐ Codominancias ☐ Chorreados
basal media alto
Pequeñas ☒ Cuidad longitudinal en el fuste (m)
Grandes ☐ Espesor de pared remanente (cm)

RAIZ ☐ Expuesta ☒ Levanta vereda m2 Provoca fisuras en el frente de la propiedad: ☒ SI ☐ NO

RAMAS ☐ Tocones ☒ Excesivas / Cruzadas ☒ Con mal ángulo de inserción
☐ Quebradas / Fisuradas ☐ Secas / Secas en las puntas ☐ Bajas
☐ Codominancias ☐ Con cavidades / Tumores / Cancros ☒ Que invaden espacio aéreo

HOJAS ☐ De coloración anormal ☐ Defoliación Total ☐ Con signos de insectos ☐ Con manchas foliares
☐ Defoliación Parcial Síntomas de enfermedades

RECOMENDACIONES DEL INSPECTOR

A: OBJETIVOS DE LA PODA B: TIPOS DE PODA F: CORTE DE RAÍCES
☐ Reducción Riesgo ☐ Formación ☐ Balanceo ☐ Superficial
☐ Eliminar interferencias ☐ Limpieza ☒ C EXTRACCIÓN ☐ Profunda
☐ Adecuación al sitio ☐ Aciareo ☐ E: TRASPLANTE
☐ Regulación de estructura ☐ Refaldado ☐ D: TRATAMIENTO SANITARIO
☐ Terciado

OBSERVACIONES

Se observa un ejemplar de tiw en estado de
decrecimiento visible sobre el tronco. Sus ramas
se encuentran sufriendo un proceso de
podredumbre. Se recomienda la extracción programada
del árbol. Se debe cortar a 1.2 m del suelo y
dejarlo 3m en estado de crecimiento, para que
el árbol se recupere.

INSPECTOR/VERIFICADOR

Marta Pérez
Nombre y Apellido

Firma

DNI

33440461

Calle PERIBEBUY 7284 L.A 2

IMAGEN DEL EJEMPLAR



N° DE ACTA: 7287

Informe N° _____

Planilla de Inspección de Árboles

Fecha de relevamiento 30/8/2024

Aviso OFICIO

Arme

UBICACIÓN DEL ÁRBOL Especie botánica Robinia Pseudoacacia
Calle Zinny N° 1646 ☒ Árbol Seco ☐ Árbol Semi Seco

PARÁMETROS MECÁNICOS Y SANITARIOS DEL ÁRBOL

Altura aprox. (m) 7 DAP (cm) 35 Inclinação: ☒ SI ☐ NO ☐ Mayor a 40° ☒ Menor a 40°
Orientación de la inclinación ☐ Hacia la calle ☐ Hacia la propiedad ☒ Hacia el largo de la vereda
☐ Descopado ☐ Descopado y brotado ☐ Copa desbalanceada

FUSTE

FUSTE	Descortezamiento: Cavidades			<input type="checkbox"/> Fructificaciones fúngicas	<input type="checkbox"/> Codominancias	<input type="checkbox"/> Chorreados
	basal	media	alto			
Pequeñas	<input checked="" type="checkbox"/>			Cavidad longitudinal en el fuste (m)	<input type="text"/>	
Grandes				Espesor de pared remanente (cm)	<input type="text"/>	

RAIZ ☐ Expuesta ☐ Levanta vereda m2 Provoca fisuras en el frente de la propiedad: ☐ SI ☐ NO

RAMAS ☒ Tocones ☐ Excesivas / Cruzadas ☒ Con mal ángulo de inserción
☒ Quebradas / Fisuradas ☒ Secas / Secas en las puntas ☐ Bajas
☐ Codominancias ☒ Con cavidades / Tumores / Cancros ☐ Que invaden espacio aéreo

HOJAS ☐ De coloración anormal ☐ Defoliación Total ☐ Con signos de insectos ☐ Con manchas foliares
☐ Defoliación Parcial Síntomas de enfermedades

RECOMENDACIONES DEL INSPECTOR

A: OBJETIVOS DE LA PODA

- ☐ Reducción Riesgo
☐ Eliminar interferencias
☐ Adecuación al sitio
☐ Regulación de estructura

B: TIPOS DE PODA

- ☐ Formación
☐ Limpieza
☐ Aclareo
☐ Refaldado
☐ Terciado

☐ Balanceo

☒ C: EXTRACCIÓN

☐ E: TRASPLANTE

☐ D: TRATAMIENTO SANITARIO

F: CORTE DE RAÍCES

- ☐ Superficial
☐ Profunda

OBSERVACIONES Prioridad: Urgencia

Ejemplar Seco

INSPECTOR/VERIFICADOR

Antonio Prohunci
Nombre y Apellido

Firma

29.248.692
DNI

Calle ZINNY 1646

IMAGEN DEL EJEMPLAR



N° DE ACTA: 7288

Informe N° _____

Planilla de Inspección de Árboles

Aviso: Oficio

Fecha de relevamiento 30/8/2024

Arme: _____

UBICACIÓN DEL ÁRBOL Especie botánica ROBINIA PSEUDACACIA

Calle ZINNY N° 1720 ☒ Arbol Seco ☐ Árbol Semi Seco

PARÁMETROS MECÁNICOS Y SANITARIOS DEL ÁRBOL

Altura aprox. (m) 6 DAP (cm) 30 Inclinação ☒ SI ☐ NO ☐ Mayor a 40° ☒ Menor a 40°

Orientación de la inclinación ☐ Hacia la calle ☐ Hacia la propiedad ☒ Hacia el largo de la vereda

☐ Descopado ☐ Descopado y brotado ☐ Copa desbalanceada

FUSTE

FUSTE

	Descortezamiento: Cavidades		
	basal	media	alto
Pequeñas	X		
Grandes			

☐ Fructificaciones fúngicas
 ☐ Codominancias
 ☐ Chorreados

Cavidad longitudinal en el fuste (m)

Espesor de pared remanente (cm)

RAIZ ☐ Expuesta ☐ Levanta vereda m2 Provoca fisuras en el frente de la propiedad: ☐ SI ☐ NO

RAMAS ☒ Tocones ☐ Excesivas / Cruzadas ☒ Con mal ángulo de inserción

☒ Quebradas / Fisuradas ☒ Secas / Secas en las puntas ☐ Bajas

☐ Codominancias ☐ Con cavidades / Tumores / Cancros ☐ Que invaden espacio aéreo

HOJAS ☐ De coloración anormal ☐ Defoliación Total ☐ Con signos de insectos ☐ Con manchas foliares

☐ Defoliación Parcial Síntomas de enfermedades: _____

RECOMENDACIONES DEL INSPECTOR

A: OBJETIVOS DE LA PODA

- ☐ Reducción Riesgo
☐ Eliminar Interferencias
☐ Adecuación al sitio
☐ Regulación de estructura

B: TIPOS DE PODA

- ☐ Formación
☐ Limpieza
☐ Aciareo
☐ Refaldado
☐ Terciado

- ☐ Balanceo
☒ C EXTRACCIÓN
☐ E: TRASPLANTE
☐ D: TRATAMIENTO SANITARIO

F: CORTE DE RAÍCES

- ☐ Superficial
☐ Profunda

OBSERVACIONES Prioridad: Urgencia

Arbol seco con movimiento.

INSPECTOR/VERIFICADOR

Antonio Paulucci
Nombre y Apellido

Firma

29.248.622
DNI

Calle ZINNY 1720

IMAGEN DEL EJEMPLAR



N° DE ACTA: 7289

Informe N° _____

Planilla de Inspección de Árboles

Fecha de relevamiento 30/8/2024

Aviso: OFICIO

Arme

UBICACIÓN DEL ÁRBOL Especie botánica Melia azedarach (PARAÍSO)

Calle ZINNY Nº 1710 LD1 ☒ Árbol Seco ☐ Árbol Semi Seco

PARÁMETROS MECÁNICOS Y SANITARIOS DEL ÁRBOL

Altura aprox. (m) 9 DAP (cm) 60 Inclinação: SI / ☒ NO ☐ Mayor a 40° ☐ Menor a 40°

Orientación de la inclinación ☐ Hacia la calle ☐ Hacia la propiedad ☐ Hacia el largo de la vereda

☐ Descopado ☐ Descopado y brotado ☐ Copa desbalanceada

FUSTE

Descortezamiento: Cavidades		
basal	media	alto

☐ Fructificaciones fúngicas ☐ Codominancias ☐ Chorreados

Pequeñas			Cavidad longitudinal en el fuste (m)	
Grandes		X	Espesor de pared remanente (cm)	

RAIZ ☐ Expuesta ☐ Levanta vereda m2 Provoca fisuras en el frente de la propiedad: ☐ SI ☐ NO

RAMAS ☒ Tocones ☐ Excesivas / Cruzadas ☒ Con mal ángulo de inserción

☒ Quebradas / Fisuradas ☒ Secas / Secas en las puntas ☐ Bajas

☐ Codominancias ☐ Con cavidades / Tumores / Cancros ☐ Que invaden espacio aéreo

HOJAS ☐ De coloración anormal ☐ Defoliación Total ☐ Con signos de insectos ☐ Con manchas foliares

☐ Defoliación Parcial Síntomas de enfermedades

RECOMENDACIONES DEL INSPECTOR

A: OBJETIVOS DE LA PODA

- ☐ Reducción Riesgo
☐ Eliminar interferencias
☐ Adecuación al sitio
☐ Regulación de estructura

B: TIPOS DE PODA

- ☐ Formación
☐ Limpieza
☐ Aclareo
☐ Refaldado
☐ Terciado

☐ Balanceo

☒ C EXTRACCIÓN

☐ E: TRASPLANTE

☐ D: TRATAMIENTO SANITARIO

F: CORTE DE RAÍCES

- ☐ Superficial
☐ Profunda

OBSERVACIONES URGENCIA

Ejemplar Seco, su riesgo de falla es estructural
Se encuentra inactiva

INSPECTOR/VERIFICADOR

Antonio Prolucci
 Nombre y Apellido

Firma

29.248.692
 DNI

Calle ZINNY 1710 L.D 1

IMAGEN DEL EJEMPLAR



N° DE ACTA: 7290

Informe N° _____

Planilla de Inspección de Árboles

Fecha de relevamiento 30/8/12

Aviso OFICIA

Arme

UBICACIÓN DEL ÁRBOL Especie botánica Acor negro (Arce)

Calle Zinny N° 1749 ☐ Árbol Seco ☒ Árbol Semi Seco

PARÁMETROS MECÁNICOS Y SANITARIOS DEL ÁRBOL

Altura aprox. (m) 7 DAP (cm) 50 Inclinação: ☒ SI ☐ NO ☐ Mayor a 40° ☒ Menor a 40°

Orientación de la inclinación ☐ Hacia la calle ☐ Hacia la propiedad ☒ Hacia el largo de la vereda

☐ Descopado ☐ Descopado y brotado ☐ Copa desbalanceada

FUSTE

Descortezamiento: Cavidades

basal media alto

Pequeñas			
Grandes	<input checked="" type="checkbox"/>	<input checked="" type="checkbox"/>	

☐ Fructificaciones fúngicas ☐ Codominancias ☐ Chorreados

Cavidad longitudinal en el fuste (m) 1m

Espesor de pared remanente (cm)

RAIZ ☐ Expuesta ☐ Levanta vereda m2 Provoca fisuras en el frente de la propiedad: ☐ SI ☐ NO

RAMAS ☒ Tocones ☒ Excesivas / Cruzadas ☒ Con mal ángulo de inserción

☐ Quebradas / Fisuradas ☐ Secas / Secas en las puntas ☐ Bajas

☐ Codominancias ☒ Con cavidades / Tumores / Cancros ☐ Que invaden espacio aéreo

HOJAS ☐ De coloración anormal ☒ Defoliación Total ☐ Con signos de insectos ☐ Con manchas foliares

☐ Defoliación Parcial Síntomas de enfermedades

RECOMENDACIONES DEL INSPECTOR

A: OBJETIVOS DE LA PODA

- ☐ Reducción Riesgo
- ☐ Eliminar Interferencias
- ☐ Adecuación al sitio
- ☐ Regulación de estructura

B: TIPOS DE PODA

- ☐ Formación
- ☐ Limpieza
- ☐ Aclareo
- ☐ Refaldado
- ☐ Terciado

- ☐ Balanceo
- ☒ C EXTRACCIÓN

☐ E: TRASPLANTE

☐ D: TRATAMIENTO SANITARIO

F: CORTE DE RAÍCES

- ☐ Superficial
- ☐ Profunda

OBSERVACIONES Prioridad: Corto Plazo.

Ejemplar Semi seco - seco.

INSPECTOR/VERIFICADOR

Antonio Prolovici
Nombre y Apellido

Firma

29.2486012
DNI

Calle ZINNY 1749

IMAGEN DEL EJEMPLAR



N° DE ACTA: 7291

Informe N° _____

Planilla de Inspección de Árboles

Fecha de relevamiento 5/3/2024

Aviso Emergencia

Arme

UBICACIÓN DEL ÁRBOL Especie botánica Ligustrum lucidum (Ligustro)
Calle Apatacal N° 6656 ☒ Árbol Seco ☐ Árbol Semi Seco

PARÁMETROS MECÁNICOS Y SANITARIOS DEL ÁRBOL
Altura aprox. (m) 4 DAP (cm) 20 Inclinación ☒ SI ☐ NO ☐ Mayor a 40° ☒ Menor a 40°
Orientación de la inclinación ☐ Hacia la calle ☐ Hacia la propiedad ☒ Hacia el largo de la vereda
☐ Descopado ☐ Descopado y brotado ☐ Copa desbalanceada

FUSTE Descortezamiento: Cavidades ☐ Fructificaciones fúngicas ☐ Codominancias ☐ Chorreados
basal media alto
Pequeñas Cavidad longitudinal en el fuste (m)
Grandes Espesor de pared remanente (cm)

RAIZ ☐ Expuesta ☐ Levanta vereda m2 Provoca fisuras en el frente de la propiedad: ☐ SI ☐ NO

RAMAS ☐ Tocones ☐ Excesivas / Cruzadas ☐ Con mal ángulo de inserción
☐ Quebradas / Fisuradas ☐ Secas / Secas en las puntas ☐ Bajas
☐ Codominancias ☐ Con cavidades / Tumores / Cancros ☐ Que invaden espacio aéreo

HOJAS ☐ De coloración anormal ☐ Defoliación Total ☐ Con signos de insectos ☐ Con manchas foliares
☐ Defoliación Parcial Síntomas de enfermedades

RECOMENDACIONES DEL INSPECTOR
A: OBJETIVOS DE LA PODA B: TIPOS DE PODA F: CORTE DE RAÍCES
☐ Reducción Riesgo ☐ Formación ☒ Balanceo ☐ C: EXTRACCIÓN ☐ Superficial
☐ Eliminar interferencias ☐ Limpieza ☐ E: TRASPLANTE ☐ Profunda
☐ Adecuación al sitio ☐ Aclareo ☐ D: TRATAMIENTO SANITARIO
☐ Regulación de estructura ☐ Refaldado ☐ Terciado

OBSERVACIONES Árbol completamente seco con mucha movilidad al tacto y pudrición avanzada en el fuste.

INSPECTOR/VERIFICADOR
Paulina Lopretto
Nombre y Apellido
Firma
31.624.026
DNI

Calle ALPATACAL 6656

IMAGEN DEL EJEMPLAR



N° DE ACTA: 7292
Informe N° _____



G O B I E R N O D E L A C I U D A D D E B U E N O S A I R E S
2024 - Año del 30° Aniversario de la Autonomía de la Ciudad de Buenos Aires

Hoja Adicional de Firmas
Informe gráfico

Número:

Buenos Aires,

Referencia: ACTAS DE 7265 A 7292

El documento fue importado por el sistema GEDO con un total de 56 pagina/s.

Digitally signed by Comunicaciones Oficiales
Date: 2024.09.17 17:52:30 -03:00

Digitally signed by Comunicaciones Oficiales
Date: 2024.09.17 17:52:30 -03:00



G O B I E R N O D E L A C I U D A D D E B U E N O S A I R E S
2024 - Año del 30° Aniversario de la Autonomía de la Ciudad de Buenos Aires

Resolución Presidencia Junta Comuna

Número:

Buenos Aires,

Referencia: RESAOLUCIÓN EXTRACCIÓN ARBÓREA. ACTAS 7293 a 7319. COMUNA9

VISTO: La Constitución de la Ciudad de Buenos Aires, las Leyes N° 3263 y N° 1777, el Decreto N° 166/2013, las actas de inspección N° 7293, 7294, 7295, 7296, 7297, 7298, 7299, 7300, 7301, 7302, 7303, 7304, 7305, 7306, 7307, 7308, 7309, 7310, 7311, 7312, 7313, 7314, 7315, 7316, 7317, 7318, 7319, IF-2024-36826162-GCABA-COMUNA9 y

CONSIDERANDO:

Que por Decreto N° 277/AJG/22 se modificó la estructura organizativa de la Secretaría de Asuntos Estratégicos y de la Jefatura de Gabinete de Ministros transfiriendo la dependencia de la Secretaría de Atención Ciudadana y Gestión Comunal, con todo su personal, patrimonio, presupuesto y responsabilidades primarias a la Secretaría de Asuntos Estratégicos, siendo las comunas organismos fuera de nivel bajo su órbita;

Que conforme surge del artículo 10 inciso a) de la Ley 1777, concordante con lo establecido por el artículo 128 de la Constitución de la Ciudad de Buenos Aires, las Comunas tienen competencia exclusiva en materia de planificación, ejecución y control de los trabajos de mantenimiento urbano de las vías secundarias y otras de menor jerarquía, según normativa vigente;

Que con fecha 7 de mayo de 2013 se sancionó el Decreto N° 166/2013 por medio del cual se transfirió a las Comunas de la Ciudad Autónoma de Buenos Aires las misiones, funciones y responsabilidades establecidas en la Ley N° 3263, a excepción de las previstas en el artículo 1° de dicho Decreto, todo ello de conformidad con las competencias otorgadas por la Constitución de la Ciudad de Buenos Aires y por la Ley N° 1777;

Que la Ley N° 3263 de arbolado público urbano prevé en su artículo 15 que la Autoridad de Aplicación podrá efectuar tareas de tala o extracción en diferentes supuestos;

Que conforme la delegación efectuada por el Decreto N° 166/2013 corresponde a las Comunas la aplicación del artículo 15 de la Ley N° 3263, a excepción de los casos previstos en los incisos d), e) y g) del mismo;

Que de ello se desprende que la Comuna podrá disponer la extracción de árboles en aquellos casos en que el árbol esté seco, o que por su estado sanitario, fisiológico o por sus condiciones físicas no sea posible su recuperación o para garantizar la seguridad de las personas y/o bienes, o cuando se encuentre fuera de la línea de plantación respecto al resto de los árboles de la vereda, constituyendo un obstáculo;

Que asimismo, el último párrafo del mismo artículo establece que siempre que no mediaran situaciones

excepcionales que no admitan demora, se deberá fijar un cartel junto al ejemplar a ser extraído o talado por el plazo de diez (10) días corridos, en el que se informe sobre las circunstancias que motivan la decisión respectiva, indicando las vías de contacto con la autoridad competente;

Que la Ley N.º 3263 establece, en sus artículos 5º a 7º, los recaudos a seguir en caso de plantación y/o reposición de arbolado público urbano;

Que de acuerdo a lo que surge de los informes de Inspección citados en el visto y según lo indicado, corresponde efectuar la extracción de los ejemplares arbóreos ubicados en Albariño 275, Alpatacal 6643, Av. Directorio 4536, Av. Directorio 5130, Av. Directorio 5216, Av. Directorio 5487, Av. Juan B. Justo 9570 L.D, Cafayate 1125, Cosquin 372, El Chacho 534 L.D, El Rastreador 436, Fragueiro 365, Gallardo 233, José León Suarez 1210 L.D, Av. Juan B. Justo 8707 Fte., Av. Juan B. Justo 8733 Fte., Av. Juan B. Justo 8869 Fte. L.A, Av. Juan B. Justo 8877 Fte. L.D 1, Av. Juan B. Justo 8891 Fte. L.A 1, Molina 1151, Oliden 2605, Pieres 258, Saladillo 1032, San Pedro 3848, Timoteo Gordillo 2639, Tonelero 7308, Tonelero 7492 L.A, y en un todo de acuerdo a la normativa vigente.

Por ello, y en uso de las facultades que le son propias,

EL PRESIDENTE DE LA JUNTA COMUNAL

DE LA COMUNA 9

RESUELVE

Artículo 1º.- Autorízase a la Empresa URBASER S.A. – SEOB S.A. UTE CUIT N.º 30-71484009-2 Licitación Pública N° 230-1151-LPU23 destinada por cuenta y cargo de esta Comuna, a realizar tarea de extracción de los ejemplares arbóreos ubicados en Albariño 275, Alpatacal 6643, Av. Directorio 4536, Av. Directorio 5130, Av. Directorio 5216, Av. Directorio 5487, Av. Juan B. Justo 9570 L.D, Cafayate 1125, Cosquin 372, El Chacho 534 L.D, El Rastreador 436, Fragueiro 365, Gallardo 233, José León Suarez 1210 L.D, Av. Juan B. Justo 8707 Fte., Av. Juan B. Justo 8733 Fte., Av. Juan B. Justo 8869 Fte. L.A, Av. Juan B. Justo 8877 Fte. L.D 1, Av. Juan B. Justo 8891 Fte. L.A 1, Molina 1151, Oliden 2605, Pieres 258, Saladillo 1032, San Pedro 3848, Timoteo Gordillo 2639, Tonelero 7308, Tonelero 7492 L.A, y conforme a las planillas de Inspección presentada en Anexo de la presente, IF-2024-36826162-GCABA-COMUNA9, y que a todos sus efectos, forman parte de esta Resolución.

Artículo 2º.- Cumplidas las extracciones dispuestas en el artículo precedente, se deberán plantar nuevos ejemplares en los lugares ocupados por los extraídos, de acuerdo a lo establecido en el capítulo II de la Ley N.º 3263.

Artículo 3º.- Fíjese un cartel junto al/los ejemplar/es a ser talado/s por el plazo de diez (10) días corridos, en el que se informe sobre las circunstancias que motivan la decisión respectiva, indicando las vías de contacto con la autoridad competente.


Artículo 4º.- Notifíquese a los interesados haciendo expresa mención que la presente Resolución agota la vía administrativa y que podrán optar por interponer: a) recurso administrativo de reconsideración, dentro del plazo de diez (10) días hábiles, b) recurso administrativo de alzada, dentro del plazo de quince (15) días hábiles, o c) la acción judicial pertinente, conforme arts. 117, 118, 121, 123 y concordantes de la Ley de Procedimiento Administrativo aprobada por Decreto de Necesidad y Urgencia 1510/1997, ratificado por Resolución de la Legislatura 41/1998 (texto consolidado por Ley N° 6347, BOCBA N°6009). Remítase para su intervención a la

Secretaría de Atención Ciudadana y Gestión Comunal y pase a la Dirección General de Contaduría General y a la Dirección General Técnica, Administrativa y Legal de la Secretaría de Asuntos Estratégicos para su conocimiento y prosecución del trámite. Regístrese. Cumplido, archívese.

Sellado por: Maximiliano Rodrigo Mosquera Fantoni
Cédula: TINAR-20251816582
Fecha: 2024/09/27 16:13:55-0300

M

N° DE ACTA: 7293



GOBIERNO DE LA CIUDAD DE BUENOS AIRES
PLANILLA DE INSPECCIÓN VISUAL BÁSICA

Fecha: 5/7/2023

G.C.B.A.

Calle

ALBARIÑO

Chapa

275

Referencia

Especie botánica

Platanus x acerifolia (Platano)

N° de inspeccion

C09-8077

D.A.P. (Cm):

70

Altura Aprox. (m):

16

Ubicacion de la plantera

Regular

Enfermedades

Plagas

Inclinación

No tiene inclinación

Orientacion de la inclinación

Tarea recomendada: Extracción

Defectos del ejemplar

Grietas o cavidades especialmente aquellas en contacto con el suelo o asociadas con otros defectos, Defecto/s que afecten a más del 40% de la circunferencia del árbol, Decaimiento generalizado

Evaluacion de Riesgo del Árbol a Extraer

Probabilidad de Fallo	Probabilidad de Impacto	Consecuencias	Riesgo
Possible	Alto	Severa	Moderado

Encuadre Normativo


Por su estado sanitario, fisiológico o por sus condiciones físicas no sea posible su recuperación.

Observaciones y conclusiones

SUACI: S00554222/23. Ejemplar semi seco, anillado de forma ilegal, de sus 5 ramas principales 3 se encuentran secas siendo las que se encuentran en buen estado las que estan orientadas hacia la propiedad, la madera de tension, que podria sostener el desbalanceo de la copa, se encuentra comprometida debido a la pudricion generada por el anillado. Extraccion urgente. Se recomienda la reparacion de la vereda en 22 m2 y dejar plantera en 1.2m x 1.2m.

Datos del inspector

Cabral, Ramiro David
Nombre completo



DNI 36293990
DNI



Planilla de Inspección de Árboles

Aviso: 300594620/24

Fecha de relevamiento 16-8-24

Arme:

UBICACIÓN DEL ÁRBOL Especie botánica

Calle ALPATA CAL N° 6643 ☒ Árbol Seco ☐ Árbol Semi Seco

PARÁMETROS MECÁNICOS Y SANITARIOS DEL ÁRBOL

Altura aprox. (m) DAP (cm) Inclínación: ☒ SI / NO ☐ Mayor a 40° ☒ Menor a 40°

Orientación de la inclinación ☒ Hacia la calle ☐ Hacia la propiedad ☐ Hacia el largo de la vereda
☐ Descopado ☐ Descopado y brotado ☐ Copa desbalanceada

FUSTE

Descortezamiento: Cavidades

basal media alto

Pequeñas			
Grandes			

☐ Fructificaciones fúngicas ☐ Codominancias ☐ Chorreados

Cavidad longitudinal en el fuste (m)

Espesor de pared remanente (cm)

RAIZ ☐ Expuesta ☐ Levanta vereda m2 Provoca fisuras en el frente de la propiedad: ☐ SI ☐ NO

RAMAS ☐ Tocones ☐ Excesivas / Cruzadas ☐ Con mal ángulo de inserción
☐ Quebradas / Fisuradas ☐ Secas / Secas en las puntas ☐ Bajas
☐ Codominancias ☐ Con cavidades / Tumores / Cancros ☐ Que invaden espacio aéreo

HOJAS ☐ De coloración anormal ☐ Defoliación Total ☐ Con signos de insectos ☐ Con manchas foliares
☐ Defoliación Parcial Síntomas de enfermedades

RECOMENDACIONES DEL INSPECTOR

A: OBJETIVOS DE LA PODA

☐ Reducción Riesgo
☐ Eliminar interferencias
☐ Adecuación al sitio
☐ Regulación de estructura

B: TIPOS DE PODA

☐ Formación
☐ Limpieza
☐ Aciereo
☐ Refaldado
☐ Terciado

☐ Balanceo

☒ C: EXTRACCIÓN

☐ E: TRASPLANTE

☐ D: TRATAMIENTO SANITARIO

F: CORTE DE RAÍCES

☐ Superficial
☐ Profunda

OBSERVACIONES

EXEMPLAR MUERTO EN PIE PRESENTA INCLINACIÓN
DE 90° HACIA LA CALLE. SE RECOMIENDA LA EX-
TRACCIÓN DEL EJEMPLAR, REPARAR 3.2 m² DE VEREDA
DEBILITADA Y APT. LA 3m HACIA LA CALLE EN 1.2m x 1.2m.

INSPECTOR/VERIFICADOR

CABRAL RAUL
 Nombre y Apellido

[Firma]
 Firma

300594620
 DNI

Calle ALPATACAL 6643

IMAGEN DEL EJEMPLAR



N° DE ACTA: 7294

Informe N° _____

Planilla de Inspección de Árboles

Fecha de relevamiento 9/9/24

Aviso OFICIO

Arme

UBICACIÓN DEL ÁRBOL Especie botánica Fraxinus pennsylvanica (FRESNO)
Calle AV. DIRECTORIO N° 4536 ☒ Árbol Seco ☐ Árbol Semi Seco

PARÁMETROS MECÁNICOS Y SANITARIOS DEL ÁRBOL

Altura aprox. (m) 4 DAP (cm) 4,5 Inclinação ☒ SI ☐ NO ☐ Mayor a 40° ☒ Menor a 40°
Orientación de la inclinación ☐ Hacia la calle ☐ Hacia la propiedad ☒ Hacia el largo de la vereda
☐ Descopado ☐ Descopado y brotado ☐ Copa desbalanceada

FUSTE

	Descortezamiento: Cavidades			
	basal	media	alto	
Pequeñas				Cavidad longitudinal en el fuste (m)
Grandes				Espesor de pared remanente (cm)

RAIZ ☐ Expuesta ☐ Levanta vereda m2 Provoca fisuras en el frente de la propiedad: ☐ SI ☐ NO

RAMAS

☐ Tocones ☐ Excesivas / Cruzadas ☐ Con mal ángulo de inserción
☐ Quebradas / Fisuradas ☐ Secas / Secas en las puntas ☐ Bajas
☐ Codominancias ☐ Con cavidades / Tumores / Cancros ☐ Que invaden espacio aéreo

HOJAS

☐ De coloración anormal ☐ Defoliación Total ☐ Con signos de insectos ☐ Con manchas foliares
☐ Defoliación Parcial Síntomas de enfermedades.

RECOMENDACIONES DEL INSPECTOR

A: OBJETIVOS DE LA PODA

☐ Reducción Riesgo
☐ Eliminar interferencias
☐ Adecuación al sitio
☐ Regulación de estructura

B: TIPOS DE PODA

☐ Formación
☐ Limpieza
☐ Aclareo
☐ Refaldado
☐ Terciado

☒ Balanceo
☒ C: EXTRACCIÓN
☐ E: TRASPLANTE
☐ D: TRATAMIENTO SANITARIO

F: CORTE DE RAÍCES

☐ Superficial
☐ Profunda

OBSERVACIONES Árbol seco en pie con mucha movilidad al tacto.

INSPECTOR/VERIFICADOR

Paulina Lopretto
Nombre y Apellido

Lopretto
Firma

31.624.026
DNI

Calle DIRECTORIO AV. 4536

IMAGEN DEL EJEMPLAR



N° DE ACTA: 7295
Informe N° _____

Planilla de Inspección de Árboles

Fecha de relevamiento **4-9-20**

Aviso **Oficio**

Arme

UBICACIÓN DEL ÁRBOL Especie botánica **Acer negundo**
Calle **AV DIRECTORIO** N° **5120** ☐ Árbol Seco ☒ Árbol Semi Seco

PARÁMETROS MECÁNICOS Y SANITARIOS DEL ÁRBOL

Altura aprox. (m) **5** DAP (cm) **20** Inclínación: SI / NO ☐ Mayor a 40° ☐ Menor a 40°
Orientación de la inclinación ☐ Hacia la calle ☐ Hacia la propiedad ☐ Hacia el largo de la vereda
☐ Descopado ☐ Descopado y brotado ☐ Copa desbalanceada

FUSTE Descortezamiento: Cavidades ☐ Fructificaciones fúngicas ☐ Codominancias ☐ Chorreados
basal media alto
Pequeñas Cuidad longitudinal en el fuste (m)
Grandes Espesor de pared remanente (cm)

RAIZ ☐ Expuesta ☐ Levanta vereda m2 Provoca fisuras en el frente de la propiedad: ☐ SI ☐ NO

RAMAS ☐ Tocones ☐ Excesivas / Cruzadas ☐ Con mal ángulo de inserción
☐ Quebradas / Fisuradas ☐ Secas / Secas en las puntas ☐ Bajas
☐ Codominancias ☐ Con cavidades / Tumores / Cancros ☐ Que invaden espacio aéreo

HOJAS ☐ De coloración anormal ☐ Defoliación Total ☐ Con signos de Insectos ☐ Con manchas foliares
☐ Defoliación Parcial Síntomas de enfermedades

RECOMENDACIONES DEL INSPECTOR

A: OBJETIVOS DE LA PODA **B: TIPOS DE PODA** **F: CORTE DE RAÍCES**
☐ Reducción Riesgo ☐ Formación ☐ Balanceo ☐ C EXTRACCIÓN ☐ Superficial
☐ Eliminar interferencias ☐ Limpieza ☐ E: TRASPLANTE ☐ Profunda
☐ Adecuación al sitio ☐ Aclareo ☐ D: TRATAMIENTO SANITARIO
☐ Regulación de estructura ☐ Refaldado ☐ Terciado

OBSERVACIONES

EL ÁRBOL PRESENTA DESCORTEZAMIENTO LONGITUDINAL EN UN 40% DEL FUSTE Y GRIETAS EN LA ZONA EXPUESTA. EL DESCORTEZAMIENTO SE RECOMIENDA LA EXTRACCIÓN DEL EJEMPLAR Y REAR PLANTAR EN 2M x 1,0M

INSPECTOR/VERIFICADOR

CABRAL PATRICK
Nombre y Apellido

[Firma]
Firma

DNI: 36283990
DNI

Calle DIRECTORIO AV. 5130

IMAGEN DEL EJEMPLAR



N° DE ACTA: 7296

Informe N° _____

Planilla de Inspección de Árboles

Fecha de relevamiento 4-9-24

Aviso Oficio

Arme

UBICACIÓN DEL ÁRBOL Especie botánica FRAXINUS SEM SYLVATICA
Calle AV. DE RECATORIO N° 5216 ☐ Árbol Seco ☒ Árbol Semi Seco

PARÁMETROS MECÁNICOS Y SANITARIOS DEL ÁRBOL

Altura aprox. (m) 6 DAP (cm) 25 Inclinação: SI / NO ☐ Mayor a 40° ☐ Menor a 40°
Orientación de la inclinación ☐ Hacia la calle ☐ Hacia la propiedad ☐ Hacia el largo de la vereda
☐ Descopado ☐ Descopado y brotado ☐ Copa desbalanceada

FUSTE

FUSTE	Descortezamiento: Cavidades			<input type="checkbox"/> Fructificaciones fúngicas	<input type="checkbox"/> Codominacias	<input type="checkbox"/> Chorreados
	basal	media	alto			
Pequeñas				Cavidad longitudinal en el fuste (m) <input type="text"/>		
Grandes						
				Espesor de pared remanente (cm) <input type="text"/>		

RAIZ ☐ Expuesta ☐ Levanta vereda m2 Provoca fisuras en el frente de la propiedad: ☐ SI ☐ NO

RAMAS

☐ Tocones ☐ Excesivas / Cruzadas ☐ Con mal ángulo de Inserción
☐ Quebradas / Fisuradas ☐ Secas / Secas en las puntas ☐ Bajas
☐ Codominancias ☐ Con cavidades / Tumores / Cancros ☐ Que invaden espacio aéreo

HOJAS

☐ De coloración anormal ☐ Defoliación Total ☐ Con signos de insectos ☐ Con manchas foliares
☐ Defoliación Parcial Síntomas de enfermedades

RECOMENDACIONES DEL INSPECTOR

A: OBJETIVOS DE LA PODA

☐ Reducción Riesgo
☐ Eliminar interferencias
☐ Adecuación al sitio
☐ Regulación de estructura

B: TIPOS DE PODA

☐ Formación
☐ Limpieza
☐ Adareo
☐ Refaldado
☐ Terciado

☐ Balanceo

☒ C: EXTRACCIÓN

☐ E: TRASPLANTE

☐ D: TRATAMIENTO SANITARIO

F: CORTE DE RAÍCES

☐ Superficial

☐ Profunda

OBSERVACIONES

EL EJEMPLAR PRESENTA UN CORTO ENQUELLO DE RAÍZ
DESCORTEZAMIENTO EN MÁS DE 10% DEL FUSTE Y
CON DESBALANCEO. SE RECOMIENDA SU EXTRACCIÓN
Y DEBE PLANTAR EN 1,2M X 1,2M

INSPECTOR/VERIFICADOR

CAROL LAMARO
Nombre y Apellido

[Firma]
Firma

20.36293990
DNI

Calle DIRECTORIO AV. 5216

IMAGEN DEL EJEMPLAR



N° DE ACTA: 7297

Informe N° _____

Planilla de Inspección de Árboles

Fecha de relevamiento 4-9-24

Aviso Oficio

Arme

UBICACIÓN DEL ÁRBOL Especie botánica T. puenz tipo

Calle AV. DISCORDIO N° 5487 ☐ Árbol Seco ☒ Árbol Semi Seco

PARÁMETROS MECÁNICOS Y SANITARIOS DEL ÁRBOL

Altura aprox. (m) 16 DAP (cm) 70 Inclínación: SI ☒ NO ☐ Mayor a 40° ☐ Menor a 40°

Orientación de la inclinación ☐ Hacia la calle ☐ Hacia la propiedad ☐ Hacia el largo de la vereda

☐ Descopado ☐ Descopado y brotado ☐ Copa desbalanceada

FUSTE

Descortezamiento: Cavidades

basal media alto

Pequeñas			
Grandes			

☒ Fructificaciones fúngicas ☐ Codominancias ☐ Chorreados

Cavidad longitudinal en el fuste (m)

Espesor de pared remanente (cm)

RAIZ ☐ Expuesta ☐ Levanta vereda m2 Provoca fisuras en el frente de la propiedad: ☐ SI ☐ NO

RAMAS ☐ Tocones ☐ Excesivas / Cruzadas ☐ Con mal ángulo de inserción

☐ Quebradas / Fisuradas ☐ Secas / Secas en las puntas ☐ Bajas

☐ Codominancias ☐ Con cavidades / Tumores / Cancros ☐ Que invaden espacio aéreo

HOJAS ☐ De coloración anormal ☐ Defoliación Total ☐ Con signos de insectos ☐ Con manchas foliares

☐ Defoliación Parcial Síntomas de enfermedades

RECOMENDACIONES DEL INSPECTOR

A: OBJETIVOS DE LA PODA

- ☐ Reducción Riesgo
- ☐ Eliminar interferencias
- ☐ Adecuación al sitio
- ☐ Regulación de estructura

B: TIPOS DE PODA

- ☐ Formación
- ☐ Limpieza
- ☐ Aclareo
- ☐ Refaldado
- ☐ Terciado

☐ Balanceo

☒ C: EXTRACCIÓN

☐ E: TRASPLANTE

☐ D: TRATAMIENTO SANITARIO

F: CORTE DE RAÍCES

- ☐ Superficial
- ☐ Profunda

OBSERVACIONES

EL EJEMPLAR PRESENTA FRUCTIFICACIONES FÚNGICAS EN UN 40% DEL FUSTE EN LA ZONA CERCANA AL QUELLO DE RÍZ. SE RECOMIENDA SU EXTRACCIÓN A CORTO PLAZO. DEJAR PLANTERA EN 12x12m.

INSPECTOR/VERIFICADOR

CABRAL RAMIRO
Nombre y Apellido

[Firma]
Firma

DNI 86283890
DNI

Calle DIRECTORIO AV. 5487

IMAGEN DEL EJEMPLAR



N° DE ACTA: 7298

Informe N° _____

Planilla de Inspección de Árboles

Fecha de relevamiento 5-9-24

Aviso Oficio

Arme

UBICACIÓN DEL ÁRBOL Especie botánica Fraxinus pennsylvanica
Calle Av. J. B. Justo N° 9570 LD ☒ Árbol Seco ☐ Árbol Semi Seco

PARÁMETROS MECÁNICOS Y SANITARIOS DEL ÁRBOL

Altura aprox. (m) 8 DAP (cm) 25 Inclínación: SI / NO ☐ Mayor a 40° ☐ Menor a 40°
Orientación de la Inclínación ☐ Hacia la calle ☐ Hacia la propiedad ☐ Hacia el largo de la vereda
☐ Descopado ☐ Descopado y brotado ☐ Copa desbalanceada

FUSTE Descortezamiento: Cavidades ☐ Fructificaciones fúngicas ☐ Codominancias ☐ Chorreados
basal media alto
Pequeñas Cuidad longitudinal en el fuste (m)
Grandes Espesor de pared remanente (cm)

RAIZ ☐ Expuesta ☐ Levanta vereda m2 Provoca fisuras en el frente de la propiedad: ☐ SI ☐ NO

RAMAS ☐ Tocones ☐ Excesivas / Cruzadas ☐ Con mal ángulo de inserción
☐ Quebradas / Fisuradas ☐ Secas / Secas en las puntas ☐ Bajas
☐ Codominancias ☐ Con cavidades / Tumores / Cancros ☐ Que invaden espacio aéreo

HOJAS ☐ De coloración anormal ☐ Defoliación Total ☐ Con signos de insectos ☐ Con manchas foliares
☐ Defoliación Parcial Síntomas de enfermedades

RECOMENDACIONES DEL INSPECTOR

A: OBJETIVOS DE LA PODA **B: TIPOS DE PODA** **F: CORTE DE RAÍCES**
☐ Reducción Riesgo ☐ Formación ☐ Balanceo ☐ Superficial
☐ Eliminar interferencias ☐ Limpieza ☒ C: EXTRACCIÓN ☐ Profunda
☐ Adecuación al sitio ☐ Aclareo ☐ E: TRASPLANTE
☐ Regulación de estructura ☐ Refaldado ☐ D: TRATAMIENTO SANITARIO
☐ Terciado

OBSERVACIONES

DETALAR MUERTO EN PIE. SE RECOMIENDA SU EXTRACCIÓN Y ASAR PANTERA EN 12Mx1CM

INSPECTOR/VERIFICADOR

CAROL RATTINO
Nombre y Apellido

[Firma]
Firma

DNI 36293990
DNI

Calle JUSTO, JUAN B. AV. 9570 L.D

IMAGEN DEL EJEMPLAR



N° DE ACTA: 7299

Informe N° _____

Planilla de Inspección de Árboles

Aviso 20662382/24

Fecha de relevamiento _____

Arme _____

UBICACIÓN DEL ÁRBOL Especie botánica *Ligustrum lucidum*

Calle CAFAYATE 1125 No. 1125 ☒ Árboles Secos ☐ Árboles Semi Secos

PARÁMETROS MECÁNICOS Y SANITARIOS DEL ÁRBOL

Altura aprox. (m) 2 DAP (cm) 20 Inclinación: SI / ☒ NO ☐ Mayor a 40° ☐ Menor a 40°

Orientación de la inclinación ☒ Hacia la calle ☐ Hacia la propiedad ☐ Hacia el largo de la vereda
☐ Descapado ☐ Descapado y brotado ☐ Copa desbalanceada

FUSTE

Descortezamiento: Cavidades		
basal	media	alto

☐ Fructificaciones fúngicas ☐ Codominancias ☐ Chorreados

Cavidad longitudinal en el fuste (m)

Espesor de pared remanente (cm)	
---------------------------------	--

RAIZ

☐ Expuesta ☐ Levanta vereda m2 Provoca fisuras en el frente de la propiedad: ☐ SI ☐ NO

RAMAS

☐ Tocones ☐ Excesivas / Cruzadas ☐ Con mal ángulo de inserción☐ Quebradas / Fisuradas ☐ Secas / Secas en las puntas ☐ Bajas☐ Codominancias ☐ Con cavidades / Tumores / Cancros ☐ Que invaden espacio aéreo

HOJAS ☐ De coloración anormal ☐ Defoliación Total ☐ Con signos de insectos ☐ Con manchas foliares:

☐ Defoliación Parcial Síntomas de enfermedades.

RECOMENDACIONES DEL INSPECTOR

A: OBJETIVOS DE LA PODA

- ☐ Reducción Riesgo
- ☐ Eliminar interferencias
- ☐ Adecuación al sitio
- ☐ Regulación de estructura

B: TIPOS DE PODA

☐ Formación

☐ Limpieza

☐ Aclareo

☐ Refaldado

☐ Terciado

☐ **Balanceo**

☒ C: EXTRACCIÓN

☐ E: TRASPLANTE

☐ D: TRATAMIENTO SANITARIO

F: CORTE DE RAÍCES

☐ Superficial☐ Profunda**OBSERVACIONES**

EJEMPLO: PUEBLO EN TIE. DESOBTANDO, SE RECOMIENDA SU EXTRACCION. AL MOMENTO DEL RELEVAMIENTO LA POSICION SE ENCUENTRA EN OBRA. SE RECOMIENDA DEJAR PLANTERA EN 1,2m x 1,2m

INSPECTOR/VERIFICADOR

QAZRAL 2AD/20

Nombre y Apellido

Form

DN/ 36293 P90

DNI

Calle CAFAYATE•1125

IMAGEN DEL EJEMPLAR



N° DE ACTA: 7300

Informe N° _____

33442 864
DNI

Calle COSQUIN 372

IMAGEN DEL EJEMPLAR



N° DE ACTA: 7301

Informe N° _____

Aviso:

Arme:

UBICACIÓN DEL ÁRBOL Especie botánica Platanos
Calle El Platanillo N° 534 LD ☐ Árbol Seco ☐ Árbol Semi Seco

PARÁMETROS MECÁNICOS Y SANITARIOS DEL ÁRBOL

Altura aprox. (m) 50 DAP (cm) 16 Inclinação: SI / NO ☐ Mayor a 40° ☐ Menor a 40°
Orientación de la inclinación ☐ Hacia la calle ☐ Hacia la propiedad ☐ Hacia el largo de la vereda
☐ Descopado ☐ Descopado y brotado ☒ Copa desbalanceada

FUSTE Descortezamiento: Cavidades ☐ Fructificaciones fúngicas ☐ Codominancias ☐ Chorreados
basal media alto
Pequeñas Cuidad longitudinal en el fuste (m)
Grandes Espesor de pared remanente (cm)

RAIZ ☐ Expuesta ☒ Levanta vereda m2 Provoca fisuras en el frente de la propiedad: ☒ SI ☐ NO

RAMAS ☐ Tocones ☐ Excesivas / Cruzadas ☐ Con mal ángulo de inserción
☐ Quebradas / Fisuradas ☐ Secas / Secas en las puntas ☐ Bajas
☐ Codominancias ☐ Con cavidades / Tumores / Cancros ☐ Que invaden espacio aéreo

HOJAS ☐ De coloración anormal ☐ Defoliación Total ☐ Con signos de insectos ☐ Con manchas foliares
☐ Defoliación Parcial Síntomas de enfermedades

RECOMENDACIONES DEL INSPECTOR

A: OBJETIVOS DE LA PODA B: TIPOS DE PODA F: CORTE DE RAÍCES
☐ Reducción Riesgo ☐ Formación ☐ Balanceo ☐ C: EXTRACCIÓN ☐ Superficial
☐ Eliminar interferencias ☐ Limpieza ☒ E: TRASPLANTE ☐ Profunda
☐ Adecuación al sitio ☐ Aclareo ☐ D: TRATAMIENTO SANITARIO
☐ Regulación de estructura ☐ Refaldado ☐ Terciado

OBSERVACIONES

Es muestra de gran desarrollo sobre un tallo de 1.8m.
por sus características tanto la vena como la, consisten-
cia de la madera.
Debido a que no, muestra tallez ni sobre un corte de raíz
muy bajo, se recomienda la extracción
del mismo para evitar problemas y para. Plantar 8020.

INSPECTOR/VERIFICADOR

Nombre y Apellido

Firma

DNI

32482364

Calle EL CHACHO 534 L.D

IMAGEN DEL EJEMPLAR



N° DE ACTA: 7302

Informe N° _____

Planilla de Inspección de Árboles

Fecha de relevamiento 30/01/24

Aviso _____

Arme _____

UBICACIÓN DEL ÁRBOL Especie botánica LIGUARIA
Calle El Mirador N° 436 ☒ Árbol Seco ☐ Árbol Semi Seco

PARÁMETROS MECÁNICOS Y SANITARIOS DEL ÁRBOL

Altura aprox. (m) 4 DAP (cm) 15 Inclinação: SI / ☒ NO ☐ Mayor a 40° ☐ Menor a 40°
Orientación de la inclinación ☐ Hacia la calle ☐ Hacia la propiedad ☐ Hacia el largo de la vereda
☐ Descopado ☒ Descopado y brotado ☐ Copa desbalanceada

FUSTE Descortezamiento: Cavidades ☒ Fructificaciones fúngicas ☐ Codominancias ☒ Chorreados
basal media alto
Pequeñas Cuidad longitudinal en el fuste (m) _____
Grandes Espesor de pared remanente (cm) _____

RAIZ ☐ Expuesta ☐ Levanta vereda m2 Provoca fisuras en el frente de la propiedad: ☐ SI ☐ NO

RAMAS ☐ Tocones ☐ Excesivas / Cruzadas ☐ Con mal ángulo de inserción
☐ Quebradas / Fisuradas ☐ Secas / Secas en las puntas ☐ Bajas
☐ Codominancias ☐ Con cavidades / Tumores / Cancros ☐ Que invaden espacio aéreo

HOJAS ☐ De coloración anormal ☐ Defoliación Total ☐ Con signos de insectos ☐ Con manchas foliares
☐ Defoliación Parcial Síntomas de enfermedades _____

RECOMENDACIONES DEL INSPECTOR

A: OBJETIVOS DE LA PODA B: TIPOS DE PODA F: CORTE DE RAÍCES
☐ Reducción Riesgo ☐ Formación ☐ Balanceo ☒ C: EXTRACCIÓN ☐ Superficial
☐ Eliminar interferencias ☐ Limpieza ☐ E: TRASPLANTE ☐ Profunda
☐ Adecuación al sitio ☐ Aclareo ☐ D: TRATAMIENTO SANITARIO
☐ Regulación de estructura ☐ Refaldado ☐ Terciado

OBSERVACIONES

Se observa un árbol muerto a la vez, con movilidad al tacto. Se recomienda la extracción urgente.
Refinar límite de balanceo. Dejar tronco por 80.

INSPECTOR/VERIFICADOR

Monte publico
Nombre Apellido

[Firma]
Firma

33442 864
DNI

Calle EL RASTREADOR•436

IMAGEN DEL EJEMPLAR



N° DE ACTA: 7303
Informe N° _____

Planilla de Inspección de Árboles

Fecha de relevamiento 2/9/24

Aviso

Arme

UBICACIÓN DEL ÁRBOL Especie botánica Citrus
Calle FRAGUZA N° 355 ☐ Árbol Seco ☐ Árbol Semi Seco

PARÁMETROS MECÁNICOS Y SANITARIOS DEL ÁRBOL

Altura aprox. (m) 1,7 DAP (cm) 12 Inclínación: ☒ NO ☐ Mayor a 40° ☒ Menor a 40°
Orientación de la inclinación ☐ Hacia la calle ☐ Hacia la propiedad ☐ Hacia el largo de la vereda
☒ Descopado ☐ Descopado y brotado ☐ Copa desbalanceada

FUSTE Descortezamiento: Cavitades ☐ Fructificaciones fúngicas ☐ Codominancias ☐ Chorreados
basal media alto
Pequeñas Cuidad longitudinal en el fuste (m)
Grandes Espesor de pared remanente (cm)

RAIZ ☒ Expuesta ☐ Levanta vereda m2 Provoca fisuras en el frente de la propiedad: ☐ SI ☒ NO

RAMAS ☐ Tocones ☐ Excesivas / Cruzadas ☐ Con mal ángulo de inserción
☐ Quebradas / Fisuradas ☐ Secas / Secas en las puntas ☐ Bajas
☐ Codominancias ☐ Con cavidades / Tumores / Cancros ☐ Que invaden espacio aéreo

HOJAS ☐ De coloración anormal ☐ Defoliación Total ☐ Con signos de insectos ☐ Con manchas foliares
☐ Defoliación Parcial Síntomas de enfermedades

RECOMENDACIONES DEL INSPECTOR

A: OBJETIVOS DE LA PODA B: TIPOS DE PODA F: CORTE DE RAÍCES
☐ Reducción Riesgo ☐ Formación ☐ Balanceo ☐ C: EXTRACCIÓN ☐ Superficial
☐ Eliminar Interferencias ☐ Limpieza ☒ E: TRASPLANTE ☐ Profunda
☐ Adecuación al sitio ☐ Aclareo ☐ D: TRATAMIENTO SANITARIO
☐ Regulación de estructura ☐ Refaldado ☐ Terciado

OBSERVACIONES

El árbol descopado, se le aconseja la extracción porque de la planta salen muchos Dedos blancos 3,2 x 1,2

INSPECTOR/VERIFICADOR

María Pujaric
Nombre y Apellido

[Firma]
Firma

35492364
DNI

Calle FRAGUEIRO 365

IMAGEN DEL EJEMPLAR



N° DE ACTA: 7304
Informe N° _____

Planilla de Inspección de Árboles

Aviso

Fecha de relevamiento 25/09/24

Arme

UBICACIÓN DEL ÁRBOL Especie botánica PARAISO
Calle GALLARDO N° 233 ☐ Árbol Seco ☐ Árbol Semi Seco

PARÁMETROS MECÁNICOS Y SANITARIOS DEL ÁRBOL

Altura aprox. (m) 14 DAP (cm) 50 Inclinação SI / NO ☐ Mayor a 40° ☒ Menor a 40°
Orientación de la Inclinação ☐ Hacia la calle ☐ Hacia la propiedad ☐ Hacia el largo de la vereda
☐ Descopado ☐ Descopado y brotado ☒ Copa desbalanceada

FUSTE

FUSTE	Descortezamiento: Cavidades			<input type="checkbox"/> Fructificaciones fúngicas	<input type="checkbox"/> Codominancias	<input type="checkbox"/> Chorreados
	basal	media	alto			
Pequeñas				Cavidad longitudinal en el fuste (m) <input type="text"/>		
Grandes						
				Espesor de pared remanente (cm) <input type="text"/>		

RAIZ ☒ Expuesta ☐ Levanta vereda m2 Provoca fisuras en el frente de la propiedad: ☐ SI ☐ NO

RAMAS ☐ Tocones ☐ Excesivas / Cruzadas ☐ Con mal ángulo de inserción
☐ Quebradas / Fisuradas ☐ Secas / Secas en las puntas ☐ Bajas
☐ Codominancias ☐ Con cavidades / Tumores / Cancros ☐ Que invaden espacio aéreo

HOJAS ☐ De coloración anormal ☐ Defoliación Total ☐ Con signos de insectos ☐ Con manchas foliares
☐ Defoliación Parcial Síntomas de enfermedades

RECOMENDACIONES DEL INSPECTOR

A: OBJETIVOS DE LA PODA

☐ Reducción Riesgo
☐ Eliminar interferencias
☐ Adecuación al sitio
☐ Regulación de estructura

B: TIPOS DE PODA

☐ Formación
☐ Limpieza
☐ Aclareo
☐ Refaldado
☐ Terciado

☐ Balanceo

☒ C: EXTRACCIÓN

☐ E: TRASPLANTE

☐ D: TRATAMIENTO SANITARIO

F: CORTE DE RAÍCES

☐ Superficial
☐ Profunda

OBSERVACIONES

EJEMPLAR DE PARAISO UBICADO DENTRO DE UN PREDIO DEL
GOBIERNO DE LA CIUDAD. EL MISMO PRESENTA INCLINACIÓN DE APROX 30°
CON COPA DESBALANCEADA Y UN HUERO A NIVEL DEL CUELLO CON LEVANTAMIENTO DE SUELO Y RAÍCES
EXPUESTAS HACIA EL LADO OUESTO A LA INCLINACIÓN, LO QUE AUMENTA EL RIESGO DE CAÍDA. ADemás
DICHO EJEMPLAR ESTÁ APOYADO SOBRE UN MURO, EL CUAL PRESENTA SIGNOS DE DADO POR EL
PESO DEL ÁRBOL. SE RECOMIENDA EXTRACCIÓN.

INSPECTOR/VERIFICADOR

GABRIELA
GIANINA
GÓNEZ

Nombre y Apellido


Firma

35263728
DNI

Calle GALLARDO 233

IMAGEN DEL EJEMPLAR



N° DE ACTA: 7305
Informe N° _____

Planilla de Inspección de Árboles

Aviso 500600332/24

Fecha de relevamiento 20-8-24

Arme _____

UBICACIÓN DEL ÁRBOL Especie botánica Ficus benjamina
Calle JOSE LEON SUAREZ N° 1210 LD ☐ Árbol Seco ☐ Árbol Semi Seco

PARÁMETROS MECÁNICOS Y SANITARIOS DEL ÁRBOL

Altura aprox. (m) 8 DAP (cm) 55 Inclínación: SI / NO ☐ Mayor a 40° ☐ Menor a 40°

Orientación de la inclinación ☐ Hacia la calle ☐ Hacia la propiedad ☐ Hacia el largo de la vereda
☐ Descopado ☐ Descopado y brotado ☐ Copa desbalanceada

FUSTE Descortezamiento: Cavidades ☐ Fructificaciones fúngicas ☐ Codominancias ☐ Chorreados
basal media alto
Pequeñas ☐ Caverna longitudinal en el fuste (m) ☐
Grandes ☐ Espesor de pared remanente (cm) ☐

RAIZ ☐ Expuesta ☐ Levanta vereda m2 Provoca fisuras en el frente de la propiedad: ☐ SI ☐ NO

RAMAS ☐ Tocones ☒ Excesivas / Cruzadas ☐ Con mal ángulo de inserción
☐ Quebradas / Fisuradas ☐ Secas / Secas en las puntas ☐ Bajas
☐ Codominancias ☐ Con cavidades / Tumores / Cancros ☒ Que invaden espacio aéreo

HOJAS ☐ De coloración anormal ☐ Defoliación Total ☐ Con signos de insectos ☐ Con manchas foliares
☐ Defoliación Parcial Síntomas de enfermedades _____

RECOMENDACIONES DEL INSPECTOR

A: OBJETIVOS DE LA PODA

☐ Reducción Riesgo
☐ Eliminar Interferencias
☐ Adecuación al sitio
☐ Regulación de estructura

B: TIPOS DE PODA

☐ Formación
☐ Limpieza
☐ Aciareo
☐ Refaldado
☐ Terciado

☐ Balanceo
☒ C EXTRACCIÓN
☐ E: TRASPLANTE
☐ D: TRATAMIENTO SANITARIO

F: CORTE DE RAÍCES

☐ Superficial
☐ Profunda

OBSERVACIONES

SE RECOMIENDA LA EXTRACCIÓN DEL EJEMPLAR POR SER UNA ESPECIE NO RECOMENDADA PARA PLANTAR EN VEREDAS Y CALLES EN LA CIUDAD DE BUENOS AIRES. SE RECOMIENDA REPARAR 22M2 DE VEREDA Y CERRAR PLANTERA

INSPECTOR/VERIFICADOR


DAIANE RATTI RO
Nombre y Apellido

[Firma]
Firma

DNI 36293990
DNI

Calle SUAREZ, JOSE LEON 1210 L.D

IMAGEN DEL EJEMPLAR



N° DE ACTA: 7306

Informe N° _____

Planilla de Inspección de Árboles

Fecha de relevamiento **5/9/2024**

Aviso **OFICSO**

Arme

UBICACIÓN DEL ÁRBOL Especie botánica **FRESNO (FRAXINUS PENSYLVANICA)**
Calle **Don B. Justo** Nº **8707** ☐ Árbol Seco ☒ Árbol Semi Seco

PARÁMETROS MECÁNICOS Y SANITARIOS DEL ÁRBOL

Altura aprox. (m) **3** DAP (cm) **25** Inclinação SI / ☒ NO ☐ Mayor a 40° ☐ Menor a 40°
Orientación de la inclinación ☐ Hacia la calle ☐ Hacia la propiedad ☐ Hacia el largo de la vereda
☐ Descopado ☒ Descopado y brotado ☐ Copa desbalanceada

FUSTE

Descortezamiento: Cavidades

basal media alto

Pequeñas			
Grandes	<input checked="" type="checkbox"/>		

☐ Fructificaciones fúngicas ☐ Codominancias ☐ Chorreados

Cavidad longitudinal en el fuste (m) **40 cm.**

Espesor de pared remanente (cm)

RAIZ

☐ Expuesta ☐ Levanta vereda m2 Provoca fisuras en el frente de la propiedad: ☐ SI ☒ NO

RAMAS

☐ Tocones ☐ Excesivas / Cruzadas ☒ Con mal ángulo de inserción
☐ Quebradas / Fisuradas ☐ Secas / Secas en las puntas ☒ Bajas
☐ Codominancias ☐ Con cavidades / Tumores / Cancros ☐ Que invaden espacio aéreo

HOJAS

☐ De coloración anormal ☐ Defoliación Total ☐ Con signos de insectos ☐ Con manchas foliares
☐ Defoliación Parcial Síntomas de enfermedades

RECOMENDACIONES DEL INSPECTOR

A: OBJETIVOS DE LA PODA

☐ Reducción Riesgo
☐ Eliminar interferencias
☐ Adecuación al sitio
☐ Regulación de estructura

B: TIPOS DE PODA

☐ Formación
☐ Limpieza
☐ Aclareo
☐ Refaldado
☐ Terciado

☐ Balanceo

☒ C EXTRACCIÓN

☐ E: TRASPLANTE

☐ D: TRATAMIENTD SANITARIO

F: CORTE DE RAÍCES

☐ Superficial

☐ Profunda

OBSERVACIONES **Reforucia - 8707 FTE**

Cavidad basal con ahucamiento, esusa pared remanente.

Deficiencia estructural.

INSPECTOR/VERIFICADOR

Antonio Polucci
Nombre y Apellido


Firma

29.248.692
DNI

Calle

JUSTO, JUAN B. AV. 8707 FTE.

IMAGEN DEL EJEMPLAR



N° DE ACTA: 7307

Informe N° _____

Aviso OFICSO

Arme

UBICACIÓN DEL ÁRBOL Especie botánica Fresno
Calle Juan B. Justo Nº 8733 ☐ Árbol Seco ☐ Árbol Semi Seco

PARÁMETROS MECÁNICOS Y SANITARIOS DEL ÁRBOL

Altura aprox. (m) 8 DAP (cm) 30 Inclinación: SI / ☒ NO ☐ Mayor a 40° ☐ Menor a 40°
Orientación de la inclinación ☐ Hacia la calle ☐ Hacia la propiedad ☐ Hacia el largo de la vereda
☐ Descopado ☐ Descopado y brotado ☐ Copa desbalanceada

FUSTE Descortezamiento: Cavidades ☐ Fructificaciones fúngicas ☐ Codominancias ☐ Chorreados
basal media alto
Pequeñas Cavity longitudinal en el fuste (m) 1m
Grandes X Espesor de pared remanente (cm)

RAIZ ☐ Expuesta ☐ Levanta vereda m2 Provoca fisuras en el frente de la propiedad: ☐ SI ☒ NO

RAMAS ☒ Tocones ☐ Excesivas / Cruzadas ☐ Con mal ángulo de inserción
☐ Quebradas / Fisuradas ☐ Secas / Secas en las puntas ☐ Bajas
☐ Codominancias ☒ Con cavidades / Tumores / Cancros ☐ Que invaden espacio aéreo

HOJAS ☐ De coloración anormal ☐ Defoliación Total ☐ Con signos de insectos ☐ Con manchas foliares
☐ Defoliación Parcial Síntomas de enfermedades

RECOMENDACIONES DEL INSPECTOR

A: OBJETIVOS DE LA PODA

☐ Reducción Riesgo
☐ Eliminar interferencias
☐ Adecuación al sitio
☐ Regulación de estructura

B: TIPOS DE PODA

☐ Formación
☐ Limpieza
☐ Aclareo
☐ Refaldado
☐ Terciado

☐ Balanceo
☒ C EXTRACCIÓN
☐ E: TRASPLANTE
☐ D: TRATAMIENTO SANITARIO

F: CORTE DE RAÍCES

☐ Superficial
☐ Profunda

OBSERVACIONES Referencia - 8733 FTE

CAVIDAD LONGITUDINAL de 1m de longitud.
CAVIDADES en las 2 ramas principales, inclinadas.
Estructura deficiente.

Prioridad: PROGRAMADA

INSPECTOR/VERIFICADOR

Antonio Paolucci
Nombre y Apellido

Firma

29.248.692
DNI

Calle JUSTO, JUAN B. AV. 8733 FTE.

IMAGEN DEL EJEMPLAR



N° DE ACTA: 7308
Informe N° _____

Planilla de Inspección de Árboles

Fecha de relevamiento **5/9/2024**

Aviso **Oficio**

Arme

UBICACIÓN DEL ÁRBOL Especie botánica **FRAXINUS PENNSYLVANICA (Fresno)**
Calle **J.B. Justo** N° **8869** ☐ Árbol Seco ☒ Árbol Semi Seco

PARÁMETROS MECÁNICOS Y SANITARIOS DEL ÁRBOL

Altura aprox. (m) **8** DAP (cm) **30** Inclinação: SI / ☒ NO ☐ Mayor a 40° ☐ Menor a 40°
Orientación de la inclinación ☐ Hacia la calle ☐ Hacia la propiedad ☐ Hacia el largo de la vereda
☐ Descopado ☐ Descopado y brotado ☐ Copa desbalanceada

FUSTE Descortezamiento: Cavidades ☐ Fructificaciones fúngicas ☐ Codominancias ☐ Chorreados
basal media alto
Pequeñas ☐ ☐ ☐ Cavity longitudinal en el fuste (m)
Grandes ☐ ☒ ☐ Espesor de pared remanente (cm)

RAIZ ☐ Expuesta ☐ Levanta vereda m2 ☐ Provoca fisuras en el frente de la propiedad ☐ SI ☐ NO

RAMAS ☒ Tocones ☐ Excesivas / Cruzadas ☒ Con mal ángulo de inserción
☒ Quebradas / Fisuradas ☐ Secas / Secas en las puntas ☐ Bajas
☐ Codominancias ☐ Con cavidades / Tumores / Cancros ☐ Que invaden espacio aéreo

HOJAS ☐ De coloración anormal ☐ Defoliación Total ☐ Con signos de insectos ☐ Con manchas foliares
☐ Defoliación Parcial Síntomas de enfermedades.

RECOMENDACIONES DEL INSPECTOR

A: OBJETIVOS DE LA PODA **B: TIPOS DE PODA** **F: CORTE DE RAÍCES**
☐ Reducción Riesgo ☐ Formación ☒ Balanceo ☐ C: EXTRACCIÓN ☐ Superficial
☐ Eliminar interferencias ☐ Limpieza ☐ E: TRASPLANTE ☐ Profunda
☐ Adecuación al sitio ☐ Aclareo ☐ D: TRATAMIENTO SANITARIO
☐ Regulación de estructura ☐ Refaldado ☐ Terciado

OBSERVACIONES **Referencia - 8869 FTE LAI**

Semisecco
Deficiente estructura (copa)

INSPECTOR/VERIFICADOR

Antonio Polucci
Nombre y Apellido

Firma

29.248.692
DNI

Calle JUSTO, JUAN B. AV. 8869 FTE. L.A

IMAGEN DEL EJEMPLAR



N° DE ACTA: 7309

Informe N° _____

Planilla de Inspección de Árboles

Fecha de relevamiento 5/9/2024

Aviso OFICIO.

Arme

UBICACIÓN DEL ÁRBOL Especie botánica FRAXINUS PENNSYLVANICA (FRESNO)
Calle JUAN B. JUSTO. Nº 8877 ☐ Árbol Seco ☒ Árbol Semi Seco

PARÁMETROS MECÁNICOS Y SANITARIOS DEL ÁRBOL

Altura aprox. (m) 9 DAP (cm) 35 Inclinación: SI / NO ☒ Mayor a 40° ☐ Menor a 40°
Orientación de la inclinación ☐ Hacia la calle ☐ Hacia la propiedad ☐ Hacia el largo de la vereda
☐ Descopado ☐ Descopado y brotado ☐ Copa desbalanceada

FUSTE

	Descortezamiento: Cavidades		
	basal	media	alto
Pequeñas			
Grandes	<input checked="" type="checkbox"/>		

☐ Fructificaciones fúngicas ☐ Codominancias ☐ Chorreados
Cavidad longitudinal en el fuste (m)
Espesor de pared remanente (cm)

RAIZ ☐ Expuesta ☐ Levanta vereda m2 Provoca fisuras en el frente de la propiedad: ☐ SI ☐ NO

RAMAS

☒ Tocones ☐ Excesivas / Cruzadas ☐ Con mal ángulo de inserción
☒ Quebradas / Fisuradas ☐ Secas / Secas en las puntas ☐ Bajas
☐ Codominancias ☐ Con cavidades / Tumores / Cancros ☐ Que invaden espacio aéreo

HOJAS

☐ De coloración anormal ☐ Defoliación Total ☐ Con signos de insectos ☐ Con manchas foliares
☐ Defoliación Parcial Síntomas de enfermedades

RECOMENDACIONES DEL INSPECTOR

A: OBJETIVOS DE LA PODA

☐ Reducción Riesgo
☐ Eliminar interferencias
☐ Adecuación al sitio
☐ Regulación de estructura

B: TIPOS DE PODA

☐ Formación
☐ Limpieza
☐ Aclareo
☐ Refaldado
☐ Terciado

☐ Balanceo
☒ C: EXTRACCIÓN
☐ E: TRASPLANTE
☐ D: TRATAMIENTO SANITARIO

F: CORTE DE RAÍCES

☐ Superficial
☐ Profunda

OBSERVACIONES Referencia - 8877 FTE LD1

Semisecco - Seco.
Deficiencia Estructural

INSPECTOR/VERIFICADOR


Antonio ProLucci
Nombre y Apellido


Firma

29.248.692.
DNI

Calle JUSTO, JUAN B. AV. 8877 FTE. L.D 1

IMAGEN DEL EJEMPLAR



N° DE ACTA: 7310
Informe N° _____

Planilla de Inspección de Árboles

Fecha de relevamiento 5/9/2024

Aviso oficio

Arme

UBICACIÓN DEL ÁRBOL Especie botánica JACARANDA MIMOSIFOLIA (JACARANDA)
Calle Av. B. Justo. Nº 8891 ☐ Árbol Seco ☐ Árbol Semi Seco

PARÁMETROS MECÁNICOS Y SANITARIOS DEL ÁRBOL

Altura aprox. (m) 9 DAP (cm) 33 Inclinação: ☒ SI ☐ NO ☒ Mayor a 40° ☐ Menor a 40°
Orientación de la inclinación ☐ Hacia la calle ☐ Hacia la propiedad ☒ Hacia el largo de la vereda
☐ Descopado ☐ Descopado y brotado ☐ Copa desbalanceada

FUSTE Descortezamiento: Cavidades ☐ Fructificaciones fúngicas ☐ Codominancias ☐ Chorreados
basal media alto
Pequeñas ☐ Cavity longitudinal en el fuste (m) ☐
Grandes ☐ Espesor de pared remanente (cm) ☐

RAIZ ☒ Expuesta ☐ Levanta vereda m2 ☐ Provoca fisuras en el frente de la propiedad: ☐ SI ☐ NO

RAMAS ☐ Tocones ☐ Excesivas / Cruzadas ☐ Con mal ángulo de inserción
☐ Quebradas / Fisuradas ☐ Secas / Secas en las puntas ☐ Bajas
☐ Codominancias ☐ Con cavidades / Tumores / Cancros ☐ Que invaden espacio aéreo

HOJAS ☐ De coloración anormal ☐ Defoliación Total ☐ Con signos de insectos ☐ Con manchas foliares
☐ Defoliación Parcial Síntomas de enfermedades

RECOMENDACIONES DEL INSPECTOR

A: OBJETIVOS DE LA PODA

☐ Reducción Riesgo
☐ Eliminar interferencias
☐ Adecuación al sitio
☐ Regulación de estructura

B: TIPOS DE PODA

☐ Formación
☐ Limpieza
☐ Aclareo
☐ Refaldado
☐ Terciado

☒ Balanceo

☒ C: EXTRACCIÓN

☐ E: TRASPLANTE

☐ D: TRATAMIENTO SANITARIO

F: CORTE DE RAÍCES

☐ Superficial

☐ Profunda

OBSERVACIONES Referencia: 8891 FTE LA1

Inclinación > 45°

Extracción con prioridad de urgencia

INSPECTOR/VERIFICADOR


Antonio Polucci
Nombre y Apellido

Firma

29.248.692
DNI

Calle JUSTO, JUAN B. AV. 8891 FTE. L.A 1

IMAGEN DEL EJEMPLAR



N° DE ACTA: 7311
Informe N° _____

Planilla de Inspección de Árboles

Aviso 500663176/24

Fecha de relevamiento

Arme

UBICACIÓN DEL ÁRBOL Especie botánica Tilia x mottlei

Calle 70LINA N° 1151 ☐ Árbol Seco ☐ Árbol Semi Seco

PARÁMETROS MECÁNICOS Y SANITARIOS DEL ÁRBOL

Altura aprox. (m) 8 DAP (cm) 30 Inclínación: SI / ☒ NO ☐ Mayor a 40° ☐ Menor a 40°

Orientación de la Inclínación ☐ Hacia la calle ☐ Hacia la propiedad ☐ Hacia el largo de la vereda
☐ Descopado ☐ Descopado y brotado ☐ Copa desbalanceada

FUSTE

Descortezamiento: Cavidades

basal media alto

Pequeñas ☐ Grandes ☐ Fructificaciones fúngicas ☐ Codominancias ☐ Chorreados
Cavidad longitudinal en el fuste (m)
Espesor de pared remanente (cm)

RAIZ ☐ Expuesta ☒ Levanta vereda m2 Provoca fisuras en el frente de la propiedad: ☐ SI ☒ NO

RAMAS ☐ Tocones ☐ Excesivas / Cruzadas ☐ Con mal ángulo de inserción
☐ Quebradas / Fisuradas ☐ Secas / Secas en las puntas ☐ Bajas
☐ Codominancias ☐ Con cavidades / Tumores / Cancros ☐ Que invaden espacio aéreo

HOJAS ☐ De coloración anormal ☐ Defoliación Total ☐ Con signos de insectos ☐ Con manchas foliares
☐ Defoliación Parcial Síntomas de enfermedades

RECOMENDACIONES DEL INSPECTOR

A: OBJETIVOS DE LA PODA

☐ Reducción Riesgo
☐ Eliminar interferencias
☐ Adecuación al sitio
☐ Regulación de estructura

B: TIPOS DE PODA

☐ Formación
☐ Limpieza
☐ Aclareo
☐ Refaldado
☐ Terciado

☐ Balanceo

☒ C: EXTRACCIÓN

☐ E: TRASPLANTE

☐ D: TRATAMIENTO SANITARIO

F: CORTE DE RAÍCES

☐ Superficial
☐ Profunda

OBSERVACIONES

EJEMPLAR UBICADO SOBRE DISEÑO LEGUIZAROW EN INTERSECCIÓN CON CALLE 70LINA CHAPA 1151, EN OCHAVA. SE RECOMIENDA SU EXTRACCIÓN DADO QUE EL CORTE DE RAÍCES IMPLICARÍA DAÑOS DENTRO DEL ROL. SE RECOMIENDA CERRAR PLANTERA YA QUE SE ENCUENTRA DENTRO DEL POLIGONO DE SEGURIDAD Y LINDERO A UNA LUMINARIA.

INSPECTOR/VERIFICADOR

CABRAL RAMIRO
Nombre y Apellido

[Firma]
Firma

DNI 36293990
DNI

Calle MOLINA 1151

IMAGEN DEL EJEMPLAR



N° DE ACTA: 7312
Informe N° _____

Aviso _____

Arme _____

UBICACIÓN DEL ÁRBOL Especie botánica _____

Calle Oliven N° 2601 ☐ Árbol Seco ☒ Árbol Semi Seco

PARÁMETROS MECÁNICOS Y SANITARIOS DEL ÁRBOL

Altura aprox. (m) 4 DAP (cm) 31 Inclínación: SI / NO ☐ Mayor a 40° ☐ Menor a 40°

Orientación de la inclinación ☐ Hacia la calle ☐ Hacia la propiedad ☐ Hacia el largo de la vereda

☐ Descopado ☐ Descopado y brotado ☒ Copa desbalanceada

FUSTE

Descortezamiento: Cavidades

	basal	media	alto
Pequeñas	<u>2</u>	<u>4</u>	
Grandes			<u>4</u>

☐ Fructificaciones fúngicas ☐ Codominancias ☐ Chorreados

Cavidad longitudinal en el fuste (m) 2

Espesor de pared remanente (cm) _____

RAIZ

☒ Expuesta ☐ Levanta vereda m2 Provoca fisuras en el frente de la propiedad: ☐ SI ☒ NO

RAMAS

☒ Tocones ☐ Excesivas / Cruzadas ☐ Con mal ángulo de inserción

☒ Quebradas / Fisuradas ☒ Secas / Secas en las puntas ☐ Bajas

☐ Codominancias ☒ Con cavidades / Tumores / Cancros ☐ Que invaden espacio aéreo

HOJAS

☐ De coloración anormal ☐ Defoliación Total ☐ Con signos de insectos ☐ Con manchas foliares

☐ Defoliación Parcial Síntomas de enfermedades _____

RECOMENDACIONES DEL INSPECTOR

A: OBJETIVOS DE LA PODA

- ☐ Reducción Riesgo
- ☐ Eliminar interferencias
- ☐ Adecuación al sitio
- ☐ Regulación de estructura

B: TIPOS DE PODA

- ☐ Formación
- ☐ Limpieza
- ☐ Adareo
- ☐ Refaldado
- ☐ Terciado

☐ Balanceo

☒ C EXTRACCIÓN

☐ E: TRASPLANTE

☐ D: TRATAMIENTO SANITARIO

F: CORTE DE RAÍCES

☐ Superficial

☐ Profunda

OBSERVACIONES

Al momento de la inspección se observó un árbol muerto, de tamaño mediano, con una copa bien desarrollada en su base. La misma presenta signos de muerte y ramas agrietadas. Se recomienda la extracción urgente de este árbol por seguridad. El espacio a ser ocupado por el árbol en 1,2 x 1,2 m.

INSPECTOR/VERIFICADOR

Nombre y Apellido

Firma

DNI

Calle OLIDEN 2605

IMAGEN DEL EJEMPLAR




N° DE ACTA: 7313

Informe N° _____

Calle PIERES 258

IMAGEN DEL EJEMPLAR



N° DE ACTA: 7314
Informe N° _____

Planilla de Inspección de Árboles

Fecha de relevamiento 17/09/24

Aviso S00677833/24

Arme

UBICACIÓN DEL ÁRBOL Especie botánica fresno
Calle Saladillo N° 1032 ☒ Arbol Seco ☐ Arbol Semi Seco

PARÁMETROS MECÁNICOS Y SANITARIOS DEL ÁRBOL

Altura aprox. (m) 4 DAP (cm) 35 Inclinação: SI / ☒ NO ☐ Mayor a 40° ☐ Menor a 40°
Orientación de la inclinación ☐ Hacia la calle ☐ Hacia la propiedad ☐ Hacia el largo de la vereda
☐ Descopado ☐ Descopado y brotado ☐ Copa desbalanceada

FUSTE Descortezamiento: Cavidades ☐ Fructificaciones fúngicas ☐ Codominancias ☐ Chorreados
basal media alto
Pequeñas ☒ ☐ ☒
Grandes ☐ ☐ ☐
Cavidad longitudinal en el fuste (m)
Espesor de pared remanente (cm)

RAIZ ☐ Expuesta ☐ Levanta vereda m2 Provoca fisuras en el frente de la propiedad: ☐ SI ☒ NO

RAMAS ☐ Tocones ☐ Excesivas / Cruzadas ☐ Con mal ángulo de inserción
☐ Quebradas / Fisuradas ☐ Secas / Secas en las puntas ☐ Bajas
☐ Codominancias ☐ Con cavidades / Tumores / Cancros ☐ Que invaden espacio aéreo

HOJAS ☐ De coloración anormal ☐ Defoliación Total ☐ Con signos de insectos ☐ Con manchas foliares
☐ Defoliación Parcial Síntomas de enfermedades

RECOMENDACIONES DEL INSPECTOR

A: OBJETIVOS DE LA PODA

☐ Reducción Riesgo
☐ Eliminar interferencias
☐ Adecuación al sitio
☐ Regulación de estructura

B: TIPOS DE PODA

☐ Formación
☐ Limpieza
☐ Aclareo
☐ Refaldado
☐ Terciado

☐ Balanceo
☒ C: EXTRACCIÓN
☐ E: TRASPLANTE
☐ D: TRATAMIENTO SANITARIO

F: CORTE DE RAÍCES

☐ Superficial
☐ Profunda

OBSERVACIONES Extracción de quipar muerto en pre.
Prioridad corto plazo.
Cerrar plantera y reparar vereda, 2 m² totales
Solado 0,3 x 0,3 m, fuera de catálogo.

INSPECTOR/VERIFICADOR

Juan Szachlaj
Nombre y Apellido

Szachlaj
Firma

35945.874
DNI

Calle SALADILLO 1032

IMAGEN DEL EJEMPLAR



N° DE ACTA: 7315
Informe N° _____

Planilla de Inspección de Árboles

Fecha de relevamiento **6/9/2024**

Aviso **500646730/24**

Arme

UBICACIÓN DEL ÁRBOL Especie botánica **SAUCE SP. (SALIX SP.)**
Calle **SAN PEDRO** N° **3848** ☐ Árbol Seco ☒ Árbol Semi Seco

PARÁMETROS MECÁNICOS Y SANITARIOS DEL ÁRBOL

Altura aprox. (m) **10** DAP (cm) **40** Inclinação: SI / NO ☐ Mayor a 40° ☒ Menor a 40°
Orientación de la inclinación ☐ Hacia la calle ☐ Hacia la propiedad ☒ Hacia el largo de la vereda
☐ Descopado ☐ Descopado y brotado ☐ Copa desbalanceada

FUSTE Descortezamiento: Cavidades ☐ Fructificaciones fúngicas ☐ Codominancias ☐ Chorreados
basal media alto
Pequeñas ☐ ☒ ☒ Cavity longitudinal en el fuste (m)
Grandes ☒ ☐ ☐ Espesor de pared remanente (cm)

RAIZ ☒ Expuesta ☐ Levanta vereda m2 Provoca fisuras en el frente de la propiedad. ☐ SI ☒ NO

RAMAS ☐ Tocones ☐ Excesivas / Cruzadas ☒ Con mal ángulo de inserción
☐ Quebradas / Fisuradas ☒ Secas / Secas en las puntas ☐ Bajas
☐ Codominancias ☒ Con cavidades / Tumores / Cancros ☐ Que invaden espacio aéreo

HOJAS ☐ De coloración anormal ☒ Defoliación Total ☐ Con signos de insectos ☐ Con manchas foliares
☐ Defoliación Parcial Síntomas de enfermedades.

RECOMENDACIONES DEL INSPECTOR

A: OBJETIVOS DE LA PODA B: TIPOS DE PODA F: CORTE DE RAÍCES
☐ Reducción Riesgo ☐ Formación ☐ Balanceo ☐ C: EXTRACCIÓN ☐ Superficial
☐ Eliminar interferencias ☐ Limpieza ☒ E: TRASPLANTE ☐ Profunda
☐ Adecuación al sitio ☐ Adareo ☐ D: TRATAMIENTO SANITARIO
☐ Regulación de estructura ☐ Refaldado ☐ Terciado

OBSERVACIONES. Extracción urgente.
EL Mayor riesgo. se encuentra en la base del Fuste y su prolongación hacia las raíces de anclaje. Cavity en la base del Fuste con descortezamiento y RAIZ expuesta, desgr. Total.
Especie no apta.
(SUACI con CHAPA 3854)

INSPECTOR/VERIFICADOR

Antonio Polducci
Nombre y Apellido


Firma

20.248692
DNI

Calle **SAN PEDRO 3848**

IMAGEN DEL EJEMPLAR



N° DE ACTA: 7316

Informe N° _____

Planilla de Inspección de Árboles

Aviso 300594817/24

Fecha de relevamiento 16-8-24

Arme

UBICACIÓN DEL ÁRBOL Especie botánica ITELIA AZEDERACH

Calle T. MOZEO GORDILLO N° 2639 ☒ Árbol Seco ☐ Árbol Semí Seco

PARÁMETROS MECÁNICOS Y SANITARIOS DEL ÁRBOL

Altura aprox. (m) 7 DAP (cm) 85 Inclínación: SI / NO ☐ Mayor a 40° ☐ Menor a 40°

Orientación de la inclinación ☐ Hacia la calle ☐ Hacia la propiedad ☐ Hacia el largo de la vereda
☐ Descopado ☐ Descopado y brotado ☐ Copa desbalanceada

FUSTE

Descortezamiento: Cavidades

basal media alto

Pequeñas			
Grandes			

☐ Fructificaciones fúngicas ☐ Codominancias ☐ Chorreados

Cavidad longitudinal en el fuste (m)

Espesor de pared remanente (cm)

RAIZ ☐ Expuesta ☐ Levanta vereda m2 Provoca fisuras en el frente de la propiedad: ☐ SI ☐ NO

RAMAS

☐ Tocones ☐ Excesivas / Cruzadas ☐ Con mal ángulo de inserción
☐ Quebradas / Fisuradas ☐ Secas / Secas en las puntas ☐ Bajas
☐ Codominancias ☐ Con cavidades / Tumores / Cancros ☐ Que invaden espacio aéreo

HOJAS

☐ De coloración anormal ☐ Defoliación Total ☐ Con signos de insectos ☐ Con manchas foliares
☐ Defoliación Parcial Síntomas de enfermedades

RECOMENDACIONES DEL INSPECTOR

A: OBJETIVOS DE LA PODA

☐ Reducción Riesgo
☐ Eliminar interferencias
☐ Adecuación al sitio
☐ Regulación de estructura

B: TIPOS DE PODA

☐ Formación
☐ Limpieza
☐ Aclareo
☐ Refaldado
☐ Terciado

☐ Balanceo

☒ C: EXTRACCIÓN

☐ E: TRASPLANTE

☐ D: TRATAMIENTO SANITARIO

F: CORTE DE RAÍCES

☐ Superficial
☐ Profunda

OBSERVACIONES

EJEMPLO MUERTO EN PIE SE RECOMIENDA LA EXTRACCIÓN DEL EJEMPLAR, EL CIERRE DE PLANTERA POR ENCONTRARSE OTRA PLANTERA DOPADA EN EL MISMO FRENTE.

INSPECTOR/VERIFICADOR

CABRAL RAYMOND
Nombre y Apellido

[Firma]
Firma

DN 36293990
DNI

Caile GORDILLO, TIMOTEO 2639

IMAGEN DEL EJEMPLAR





N° DE ACTA: 7317

Informe N° _____

4

N° DE ACTA: 7318

 <p>G.C.B.A.</p>		<p>GOBIERNO DE LA CIUDAD DE BUENOS AIRES</p> <p>PLANILLA DE INSPECCIÓN VISUAL BÁSICA</p>		<p>Fecha: 3/5/2022</p>	
Calle	TONELERO	Chapa	7308	Referencia	
Especie botánica	Robinia pseudoacacia (Acacia blanca)				
N° de inspección	C09-1023	D.A.P. (Cm):	30	Altura Aprox. (m):	5
Ubicación de la plantera	Regular	Enfermedades		Plagas	
Inclinación	Menor a 45°				
Orientación de la inclinación	Hacia la propiedad				
Tarea recomendada: Extracción					
Defectos del ejemplar					
Descomposición avanzada del tronco o de la/s cavidad/es, Daño corona / rotura - unión débil de rama con grieta o pudrición, Descomposición muy avanzada del tronco o cavidad/es superiores, Grietas, Fuste dividido en dos partes					
Evaluación de Riesgo del Árbol a Extraer					
Probabilidad de Fallo		Probabilidad de Impacto		Consecuencias	
Posible		Medio		Significativa	
				Riesgo	
				Bajo	
Encuadre Normativo					
Por su estado sanitario, fisiológico o por sus condiciones físicas no sea posible su recuperación., Para garantizar la seguridad de las personas y/o bienes.					
Observaciones y conclusiones					
<p>Ejemplar con cavidad longitudinal a partir de 1, 2 m de la base - con ausencia de una de sus ramas primarias - desbalanceado. Pudrición sobre inserción de rama primaria</p>					
Datos del inspector					
Gutierrez, Martín				33442848	
Nombre completo		Firma		DNI	



Planilla de Inspección de Árboles

Aviso 500 600 332 / 24

Fecha de relevamiento 20-8-24

Arme

UBICACIÓN DEL ÁRBOL Especie botánica ficos benjaminia
Calle TONELERO Nº 74924 ☐ Árbol Seco ☐ Árbol Semi Seco

PARÁMETROS MECÁNICOS Y SANITARIOS DEL ÁRBOL

Altura aprox. (m) 8 DAP (cm) 45 Inclinación: SI / NO ☐ Mayor a 40° ☐ Menor a 40°
Orientación de la inclinación ☐ Hacia la calle ☐ Hacia la propiedad ☐ Hacia el largo de la vereda
☐ Descopado ☐ Descopado y brotado ☐ Copa desbalanceada

FUSTE Descortezamiento: Cavidades ☐ Fructificaciones fúngicas ☐ Codominancias ☐ Chorreados
basal media alto
Pequeñas Cavernidad longitudinal en el fuste (m)
Grandes Espesor de pared remanente (cm)

RAIZ ☐ Expuesta ☐ Levanta vereda m2 Provoca fisuras en el frente de la propiedad: ☐ SI ☐ NO

RAMAS ☐ Tocones ☒ Excesivas / Cruzadas ☐ Con mal ángulo de inserción
☐ Quebradas / Fisuradas ☐ Secas / Secas en las puntas ☐ Bajas
☒ Codominancias ☐ Con cavidades / Tumores / Cancros ☒ Que invaden espacio aéreo

HOJAS ☐ De coloración anormal ☐ Defoliación Total ☐ Con signos de insectos ☐ Con manchas foliares
☐ Defoliación Parcial Síntomas de enfermedades

RECOMENDACIONES DEL INSPECTOR

A: OBJETIVOS DE LA PODA B: TIPOS DE PODA F: CORTE DE RAÍCES
☐ Reducción Riesgo ☐ Formación ☐ Balanceo
☐ Eliminar interferencias ☐ Limpieza ☒ C. EXTRACCIÓN
☐ Adecuación al sitio ☐ aclareo ☐ E: TRASPLANTE ☐ Superficial
☐ Regulación de estructura ☐ Refaldado ☐ D: TRATAMIENTO SANITARIO ☐ Profunda
☐ Terciado

OBSERVACIONES

SE RECOMIENDA LA EXTRACCIÓN DEL EJEMPLAR POR
SER UNA ESPECIE NO RECOMENDADA PARA ARBOLADO
VIARIO, POSICIONADA EN LA ORTIVA Y EN PLANTERA ELEVADA
SE RECOMIENDA REPARAR 19m2 DE VEREDA Y CERRAR
PLANTERA.

INSPECTOR/VERIFICADOR


CAROL RAMIRO
Nombre y Apellido


Firma

28293990
DNI

Calle TONELERO 7492 L.A

IMAGEN DEL EJEMPLAR



N° DE ACTA: 7319
Informe N° _____



G O B I E R N O D E L A C I U D A D D E B U E N O S A I R E S
2024 - Año del 30° Aniversario de la Autonomía de la Ciudad de Buenos Aires

Hoja Adicional de Firmas
Informe gráfico

Número:

Buenos Aires,

Referencia: ACTAS DE 7293 A 7319

El documento fue importado por el sistema GEDO con un total de 54 pagina/s.

Digitally signed by Comunicaciones Oficiales
Date: 2024.09.27 16:06:37 -03:00

Digitally signed by Comunicaciones Oficiales
Date: 2024.09.27 16:06:38 -03:00