

**GOBIERNO DE LA CIUDAD DE BUENOS AIRES**  
**SECRETARIA DE AMBIENTE**  
**AGENCIA DE PROTECCIÓN AMBIENTAL**  
**DIRECCIÓN GENERAL DE CONTROL AMBIENTAL**  
Gerencia Operativa de Determinaciones Ambientales y Laboratorio  
Subgerencia Operativa Monitoreo Atmosférico

**Monitoreo Atmosférico Automático- Red de Estaciones EPA (\*)**  
**MATERIAL PARTICULADO MENOR A 10 MICRONES ( PM10) -µg/m3**  
**ESTACIÓN CÓRDOBA**  
**SEPTIEMBRE 2024**

SEPTIEMBRE 2024	Promedio 24 Hs	PROMEDIO 8 HS			Promedio 1 Hora	
		0 a 8	8 a 16	16 a 24	Max	Min
1	14	7	16	18	24	5
2	15	12	13	20	26	8
3	30	29	35	27	46	19
4	38	31	46	36	75	20
5	31	29	38	25	63	19
6	31	17	27	51	66	12
7	48	66	58	22	124	16
8	17	17	17	17	27	11
9	33	17	31	50	60	10
10	39	36	34	47	72	24
11	30	25	52	15	112	12
12	19	13	23	20	35	9
13	23	14	24	30	39	11
14	26	27	31	18	46	8
15	12	13	9	14	18	7
16	s/d	11	s/d	s/d	68	6
17	s/d	s/d	s/d	28	42	25
18	26	16	33	31	59	9
19	33	20	36	42	50	16
20	36	24	40	45	59	0
21	20	20	21	19	27	15
22	19	12	19	26	38	9
23	21	19	23	23	29	13
24	25	19	29	26	43	15
25	29	19	37	30	49	15
26	28	21	42	20	81	10
27	22	16	25	26	28	9
28	17	16	15	21	28	11
29	14	10	13	18	21	5
30	32	13	38	46	65	11
PARÁMETROS ESTADÍSTICOS						
SEPTIEMBRE 2024	Promedio 24 Hs	PROMEDIO 8 HS			Promedios 1 Hora	
		0 a 8	8 a 16	16 a 24		
Cantidad de Datos	28	29	28	29	697	
Mínimo	12	7	9	14	5	
Percentiles	95	39	34	50	53	
	98	43	49	50	65	
Máximo	48	66	58	51	124	
Media Aritmética	26	20	29	28	26	
Desvío Estándar	9	11	12	11	15	
Mediana	26	17	30	26	23	

DND: Dato no disponible

SD: Sin Dato

\* Datos recabados con Monitores automáticos en cumplimiento de Normas de la Environmental Protection Agency( EPA-EU)

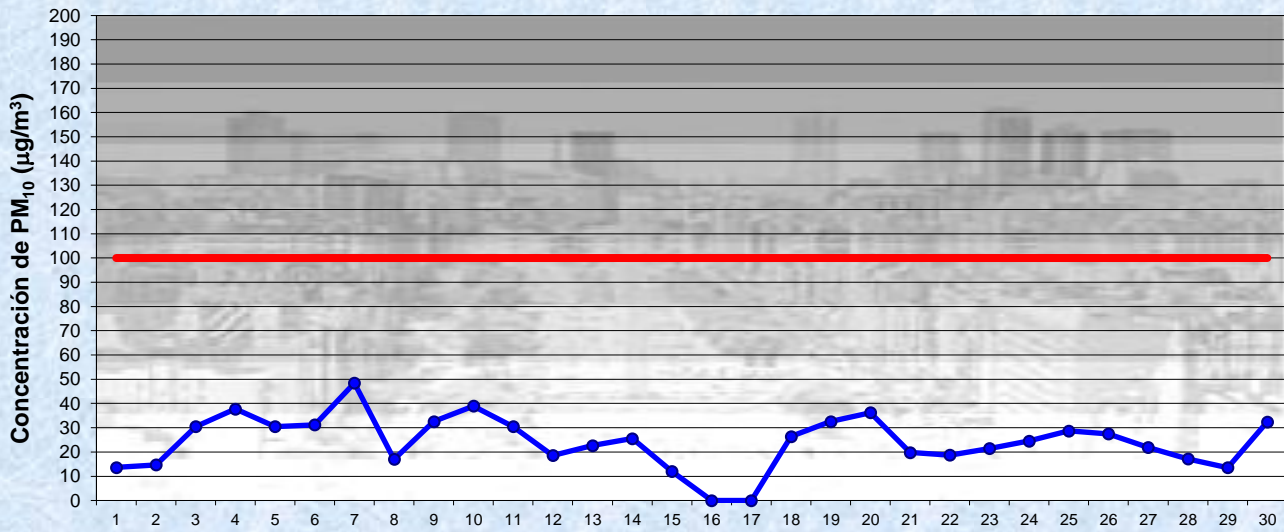
**Cantidad de períodos móviles de 24 hs que excedieron la norma de Calidad de Aire (\*1)**

Promedio 24 Horas
0

(\*1) Las excedencias se evalúan de acuerdo a los siguientes Límites Admisibles:

Promedios 24 hs: 100 mg/m3 ( RES 68-APRA-21- 3ra etapa)

Gobierno de la Ciudad de Buenos Aires  
 Agencia de Protección Ambiental  
 Dirección General de Control Ambiental  
 Gerencia Operativa Determinaciones Ambientales y Laboratorio  
Monitoreo Atmosférico - Material Particulado (PM<sub>10</sub>)

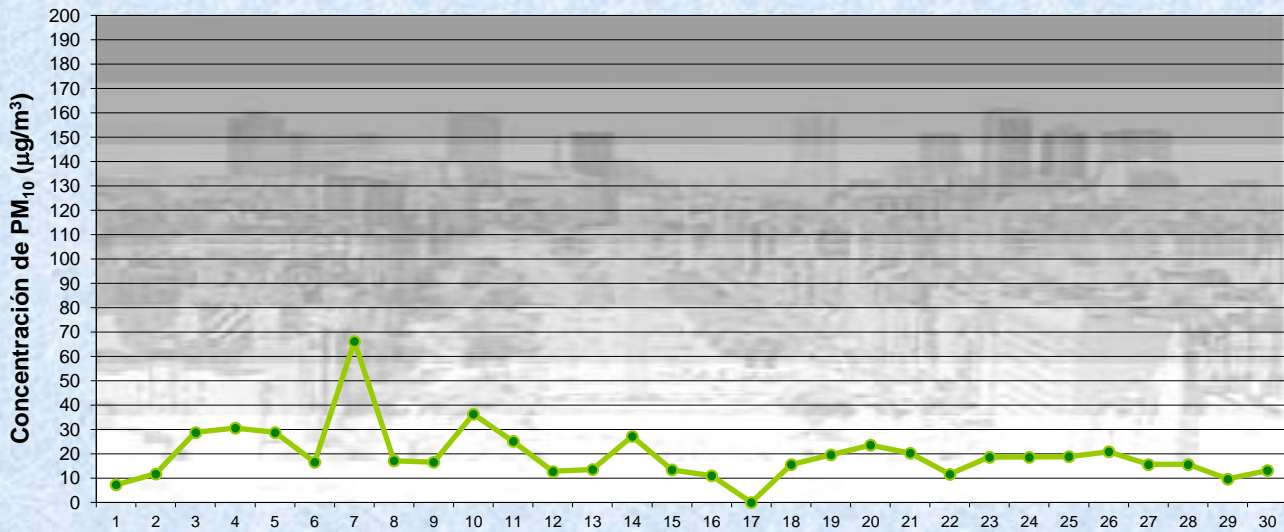


Estación Córdoba

SEPTIEMBRE 2024  
 Concentración diaria de PM<sub>10</sub>

—●— Promedio 24 Hs  
 — Valor límite admisible: 100 ug/m3 en 24 Hs ( RES 68-APRA-21- 3ra etapa)

Gobierno de la Ciudad de Buenos Aires  
 Agencia de Protección Ambiental  
 Dirección General de Control Ambiental  
 Gerencia Operativa Determinaciones Ambientales y Laboratorio  
Monitoreo Atmosférico - Material Particulado (PM<sub>10</sub>)

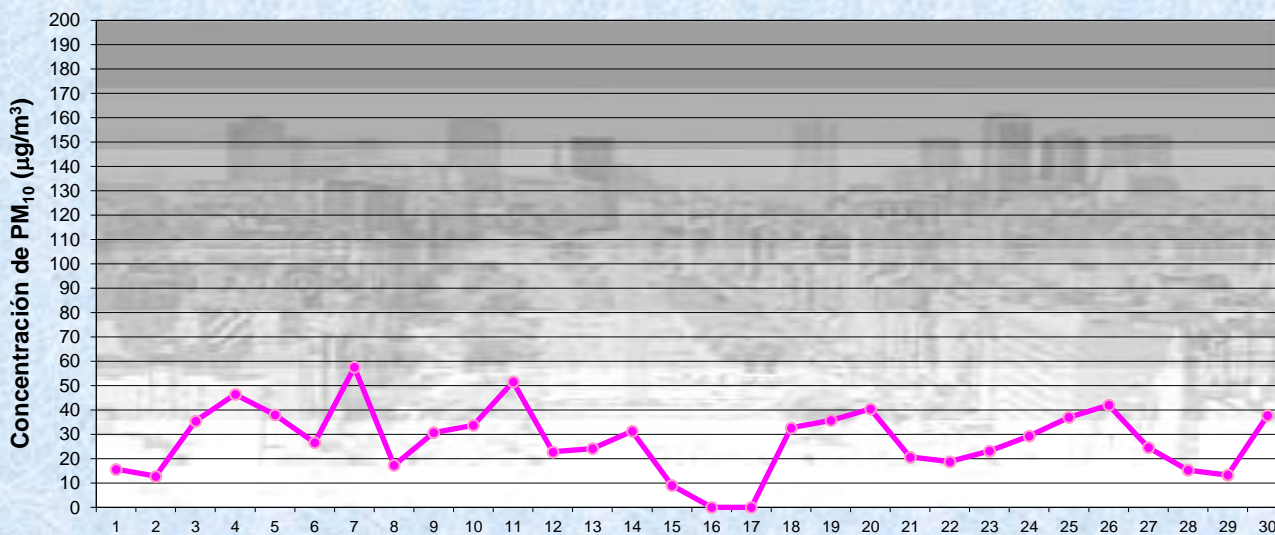


Estación Córdoba

SEPTIEMBRE 2024  
 Concentración de PM<sub>10</sub> -Promedio de 8 Hs

—●— PM10 de 0 a 8 hs

Gobierno de la Ciudad de Buenos Aires  
Agencia de Protección Ambiental  
Dirección General de Control Ambiental  
Gerencia Operativa Determinaciones Ambientales y Laboratorio  
Monitoreo Atmosférico - Material Particulado (PM<sub>10</sub>)

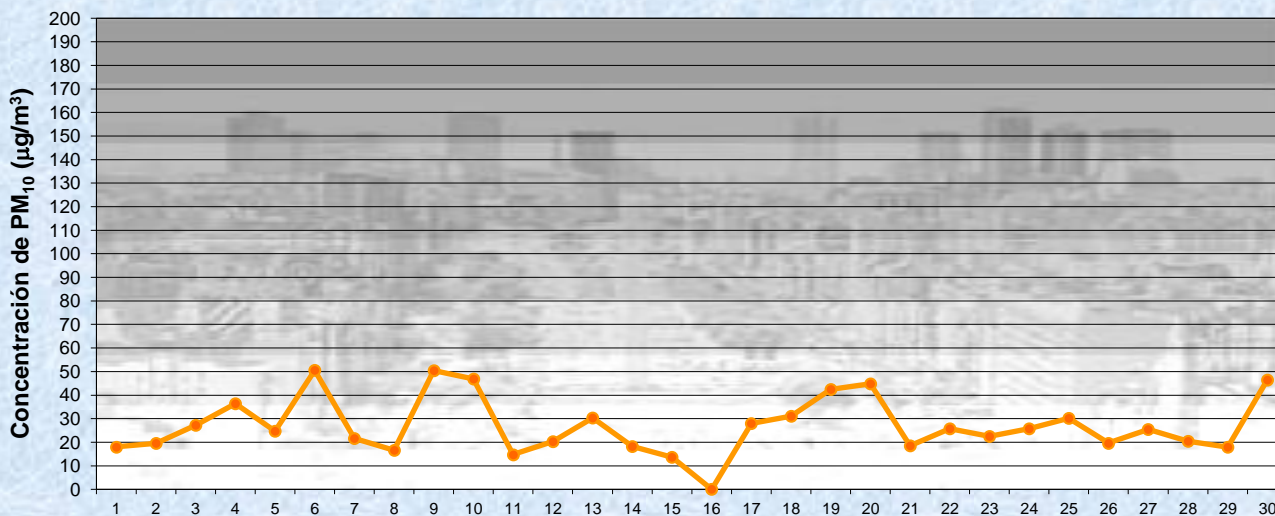


Estación Córdoba

SEPTIEMBRE 2024  
Concentración de PM<sub>10</sub> -Promedio de 8 Hs

PM10 de 8 a 16 hs

Gobierno de la Ciudad de Buenos Aires  
Agencia de Protección Ambiental  
Dirección General de Control Ambiental  
Gerencia Operativa Determinaciones Ambientales y Laboratorio  
Monitoreo Atmosférico - Material Particulado (PM<sub>10</sub>)

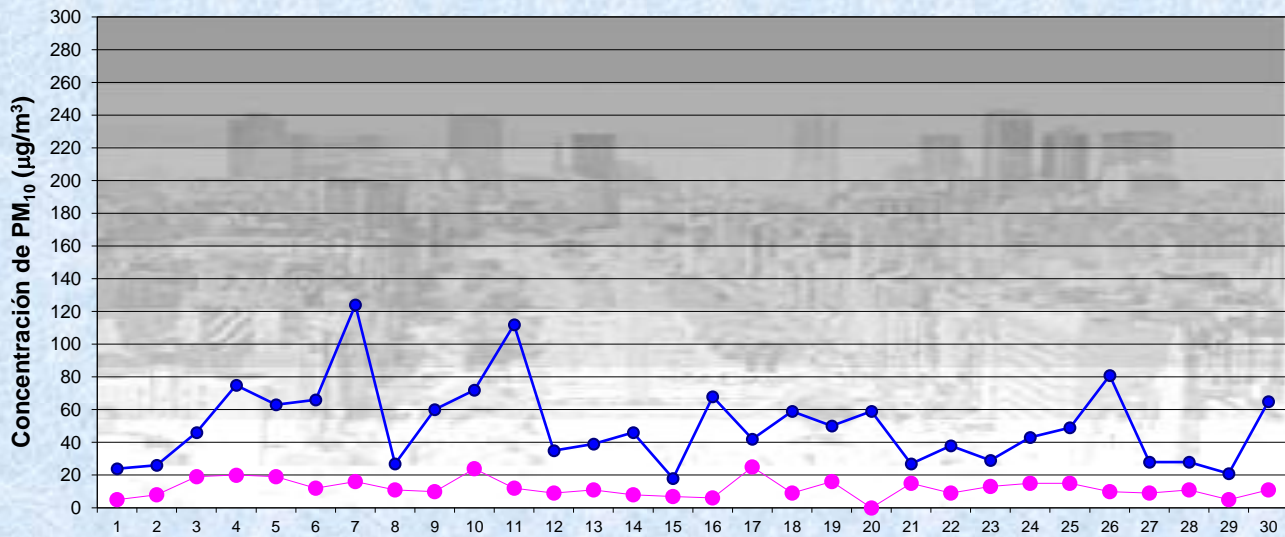


Estación Córdoba

SEPTIEMBRE 2024  
Concentración de PM<sub>10</sub> -Promedio de 8 Hs

PM10 de 16 a 24 hs

Gobierno de la Ciudad de Buenos Aires  
Agencia de Protección Ambiental  
Dirección General de Control Ambiental  
Gerencia Operativa Determinaciones Ambientales y Laboratorio  
Monitoreo Atmosférico - Material Particulado (PM<sub>10</sub>)



SEPTIEMBRE 2024

Concentración de PM<sub>10</sub>

Estación Córdoba

Máximos y mínimos en intervalos de 1 hora

—●— Máximo en 1 hora  
—●— Mínimo en 1 hora

**GOBIERNO DE LA CIUDAD DE BUENOS AIRES**  
**SECRETARIA DE AMBIENTE**  
**AGENCIA DE PROTECCIÓN AMBIENTAL**  
**DIRECCIÓN GENERAL DE CONTROL AMBIENTAL**  
Gerencia Operativa de Determinaciones Ambientales y Laboratorio  
Subgerencia Operativa Monitoreo Atmosférico

**Monitoreo Atmosférico Automático- Red de Estaciones EPA (\*)**  
**MATERIAL PARTICULADO MENOR A 10 MICRONES ( PM10) -µg/m<sup>3</sup>**  
**ESTACIÓN CÓRDOBA**  
**SEPTIEMBRE 2024**

PROMEDIOS HORARIOS									
HORARIO	Mensual	Lunes	Martes	Miércoles	Jueves	Viernes	Sábado	Dom y Feri	Lun a Vier
23:00 a 00:00	23	19	27	27	23	22	35	16	23
00:00 a 01:00	22	18	23	29	23	18	34	12	22
01:00 a 02:00	21	15	26	22	21	17	36	13	20
02:00 a 03:00	18	12	21	19	20	16	35	11	17
03:00 a 04:00	18	12	28	18	17	14	31	10	17
04:00 a 05:00	18	12	32	19	16	17	29	10	18
05:00 a 06:00	19	14	34	20	19	14	29	11	19
06:00 a 07:00	22	12	31	28	26	22	30	12	23
07:00 a 08:00	27	18	32	35	30	24	46	12	27
08:00 a 09:00	31	24	32	49	40	33	32	14	35
09:00 a 10:00	35	29	32	54	50	35	38	11	40
10:00 a 11:00	34	31	32	70	39	31	34	11	40
11:00 a 12:00	29	35	35	39	31	25	26	15	33
12:00 a 13:00	25	26	27	28	25	28	24	17	27
13:00 a 14:00	26	26	35	26	29	27	26	19	28
14:00 a 15:00	31	39	40	34	34	29	24	20	35
15:00 a 16:00	28	34	33	35	28	32	20	19	32
16:00 a 17:00	28	36	32	27	27	38	20	17	32
17:00 a 18:00	27	38	27	25	30	37	19	16	31
18:00 a 19:00	27	35	29	26	28	35	21	16	30
19:00 a 20:00	27	35	27	22	27	39	22	19	30
20:00 a 21:00	29	33	35	30	28	43	20	20	34
21:00 a 22:00	30	32	40	33	26	42	19	21	34
22:00 a 23:00	27	34	34	28	22	37	18	20	31

