



¡BIENVENIDOS A SIGMA!

Te damos la bienvenida al **Sistema Integrado de Gestión de Manipuladores de Alimentos (SIGMA)**.

En esta guía encontrarás toda la información necesaria para **gestionar tu Carnet de Manipulador**, incluyendo la realización del curso de Manipulación Higiénica de los Alimentos, ya sea en su modalidad presencial, online o de renovación y el examen correspondiente.

El carnet que obtengas tendrá una vigencia de 3 (tres) años, y luego deberás gestionar la renovación del mismo desde aquí, por lo que es muy importante que guardes bien los datos de tu usuario.

Esperamos que la información te sea de utilidad.



SIGMA

(Sistema Integrado de Gestión de Manipuladores de Alimentos)

Para acceder al sistema hacé clic en la siguiente dirección:
<http://alimentos.agcontrol.gob.ar/>



La imagen a continuación es la pantalla principal de SIGMA. Si ya hiciste el curso anteriormente y tenés un usuario de SIGMA, podés acceder directamente a tu cuenta haciendo clic en el ícono **“Accedé a tu cuenta”**.



Luego de seleccionar **“Accedé a tu cuenta”** se desplegará una ventana en donde debés ingresar el tipo y número de documento con el que fuiste inscripto y tu contraseña. Si no recordás tu contraseña, debés recuperarla vía correo electrónico haciendo clic en el botón **“Olvidé mi contraseña”** (la recuperación llegará al correo electrónico que esté asociado a tu cuenta).

The screenshot shows a web browser window with the URL `sigma.test.agcontrol.gob.ar/`. The page header includes the AGC logo and 'Buenos Aires Ciudad'. A modal window titled 'Accedé a tu cuenta' is displayed, featuring a close button (X) in the top right corner. The form contains the following elements:

- Tipo y número de documento:** A dropdown menu currently set to 'D.N.I.' and an adjacent text input field.
- Contraseña:** A text input field.
- Ingresar:** A prominent yellow button.
- Olvidé mi contraseña:** A link with a blue arrow icon pointing to the right.

¡IMPORTANTE!

Si creaste tu usuario en la **antigua versión de SIGMA** se te solicitará que actualices y/ o confirmes algunos datos y que adjuntes la documentación correspondiente.

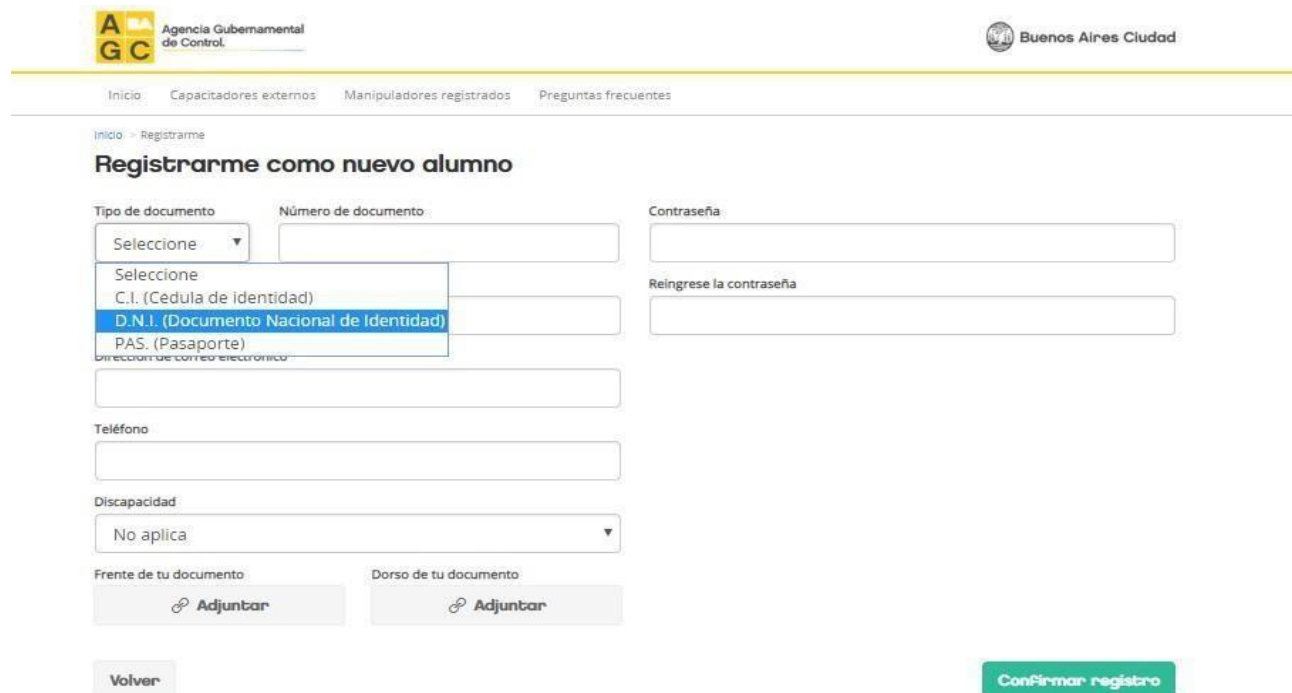




Regístrate como nuevo alumno/a

Si es la primera vez que vas a realizar el curso y no posees usuario en SIGMA debés crear una cuenta personal. Para eso, **hacé clic en “Regístrate como nuevo alumno/a”**. Aquí se despliega la siguiente pantalla donde debés llenar todos los campos sin excepción:

Tipo de Documento: Seleccionar entre las opciones que te muestra: DNI (Documento nacional de identificación), C.I (Cedula de Identidad), Pas. (Pasaporte) como lo indica la imagen a continuación.



The screenshot shows the registration page for a new student. At the top left is the logo of the Agency of Governmental Control (AGC) and at the top right is the logo of Buenos Aires Ciudad. Below the logos is a navigation bar with links: Inicio, Capacitadores externos, Manipuladores registrados, and Preguntas frecuentes. The main heading is "Regístrame como nuevo alumno". The form includes the following fields:

- Tipo de documento:** A dropdown menu with "Seleccione" as the current selection. A dropdown menu is open showing options: "C.I. (Cedula de Identidad)", "D.N.I. (Documento Nacional de Identidad)" (highlighted in blue), and "PAS. (Pasaporte)".
- Número de documento:** An empty text input field.
- Contraseña:** An empty text input field.
- Reingrese la contraseña:** An empty text input field.
- Teléfono:** An empty text input field.
- Discapacidad:** A dropdown menu with "No aplica" selected.
- Fronte de tu documento:** A button labeled "Adjuntar" with a paper icon.
- Dorso de tu documento:** A button labeled "Adjuntar" with a paper icon.
- Volver:** A button at the bottom left.
- Confirmar registro:** A green button at the bottom right.

Debes colocar tu número de documento, tus nombres y apellidos COMPLETOS (todos los nombres y apellidos), una dirección de correo electrónico PERSONAL a la que tengas acceso actualmente (ya que deberás acceder al correo electrónico para activar tu cuenta), y un teléfono de contacto.

En el caso de que poseas un certificado de discapacidad podrás adjuntarlo en la sección **“Discapacidad”**, como lo indica la imagen. Por último, deberás elegir tu contraseña y confirmarla, asegurate de anotarla ya que luego deberás utilizarla siempre que quieras ingresar al sistema.

[Inicio](#) [Capacitadores externos](#) [Manipuladores registrados](#) [Preguntas frecuentes](#)

[Inicio](#) > [Regístrame](#)

Regístrame como nuevo alumno

Tipo de documento	Número de documento	Contraseña
<input type="text" value="Seleccione"/>	<input type="text"/>	<input type="text"/>
Nombre	Apellido	Reingrese la contraseña
<input type="text"/>	<input type="text"/>	<input type="text"/>
Dirección de correo electrónico		
<input type="text"/>		
Teléfono		
<input type="text"/>		
Discapacidad		
<input type="text" value="No aplica"/>		
<input type="text" value="No aplica"/>		
<input type="text" value="Mótor"/>		
<input type="text" value="Visual"/>		
<input type="text" value="Auditiva"/>		
<input type="text" value="Otra"/>		
<input type="text" value="Volver"/>		

Confirmar registro



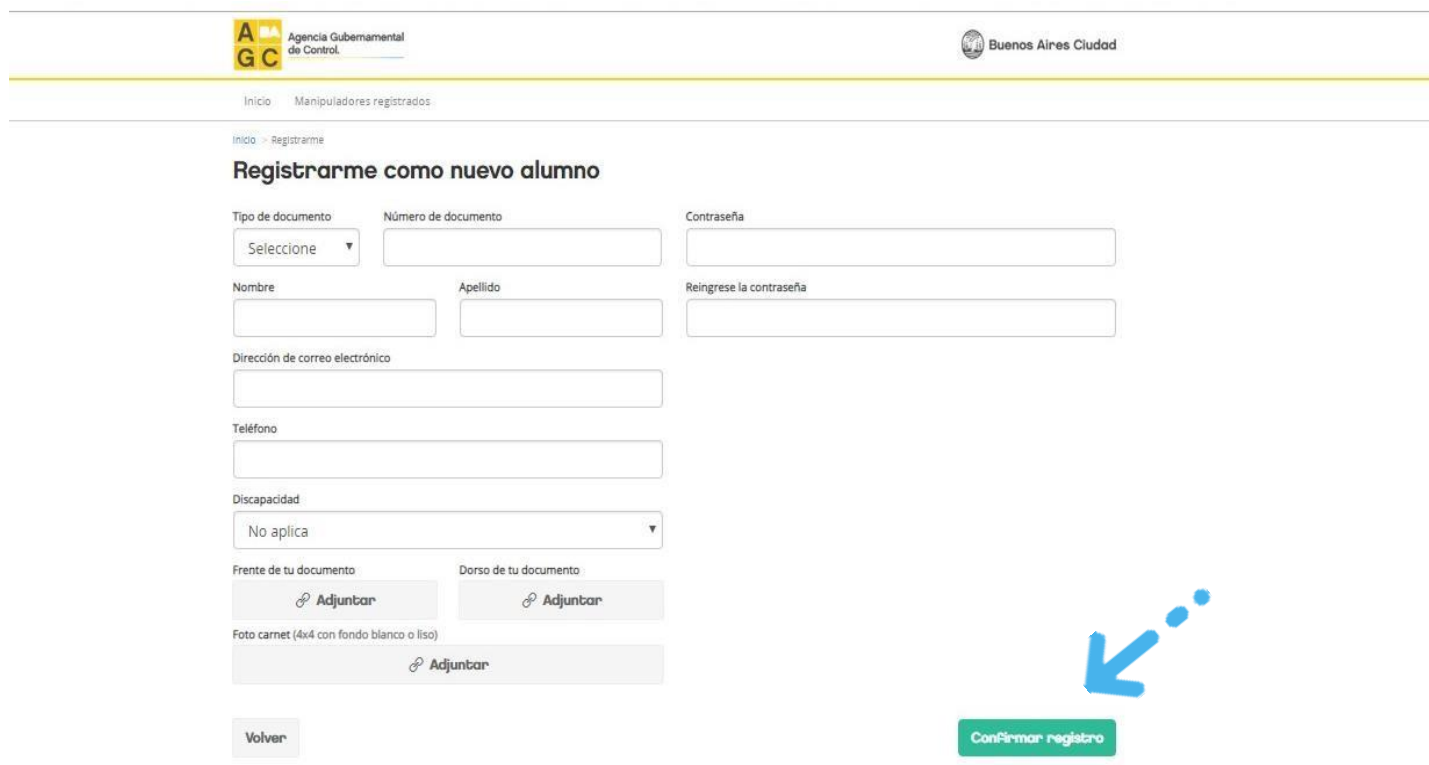
Por último deberás adjuntar una Foto Carnet, que será la que luego se vea en tu Carnet de Manipulador.



Foto tipo 4x4

- 1 Debe ser **de frente**
- 2 Debe tener **fondo blanco o liso.**
- 3 Deber ser una **imagen nítida.**

Una vez que hayas completado todos los campos con los datos correspondientes y adjuntado las imágenes solicitadas, debes hacer clic en el botón **“Confirmar registro”**



Inicio Manipuladores registrados

Inicio > Registrarme

Registrarme como nuevo alumno

Tipo de documento: Seleccione

Número de documento:

Contraseña:

Nombre:

Apellido:

Reingrese la contraseña:

Dirección de correo electrónico:

Teléfono:

Discapacidad: No aplica

Frente de tu documento:

Dorso de tu documento:

Foto carnet (4x4 con fondo blanco o liso):

Luego, aparecerá la siguiente pantalla con la notificación de creación de cuenta y el aviso para que ingreses a tu correo electrónico asociado y así poder activarla.

The screenshot shows the AGC website interface. At the top left is the AGC logo and the text 'Agencia Gubernamental de Control'. At the top right is the 'Buenos Aires Ciudad' logo. A navigation bar contains links for 'Inicio', 'Capacitadores externos', 'Manipuladores registrados', and 'Preguntas frecuentes'. The main heading reads 'Bienvenido/a al Sistema Integrado de Gestión de Manipuladores de Alimentos'. Below this, a message states: 'Para obtener el certificado de manipulación higiénica de alimentos deberá inscribirse como alumno, si ya hizo este paso previamente simplemente ingrese con su usuario y clave.' A yellow notification box at the bottom of the message area says: 'Tu cuenta se creó con éxito. Te enviamos un correo electrónico con instrucciones para que puedas activarla.' Below the notification are two buttons: 'Regístrate como alumno/a' (with a blue person icon) and 'Accedé a tu cuenta' (with a purple key icon). The footer includes the 'Buenos Aires Ciudad' logo on the left and the 'Vamos Buenos Aires' logo on the right.

Ahora deberás ingresar a tu cuenta de correo electrónico con el cuál te registraste en SIGMA y buscar en la **“Bandeja de entrada”** el mail de activación. El remitente es agcbuenosaires@gmail.com.

Sino lo encontrás en la “Bandeja de entrada”, por favor, revisá la carpeta de correo **“No deseado”** o **“Spam”**.

The screenshot shows the Gmail interface. On the left, the navigation menu includes 'Redactar', 'Recibidos' (with a '2' badge), 'Destacados', 'Pospuestos', 'Enviados', 'Borradores', and 'Más'. The main area shows the 'Principal' tab selected, with sub-tabs for 'Social' and 'Promociones'. The inbox contains two emails:

From	Subject	Time
agcbuenosaires	[SIGMA] Confirmá tu cuenta - Activá tu cuenta Hola Alumno Prueba. Bienvenido/a al Si...	16:10
Google	Alumno Prueba, welcome to your Google Account! - Welcome! Hi Alumno Prueba, Wel...	16:09

A yellow arrow points to the email from 'agcbuenosaires'. At the bottom of the interface, it shows '0 GB (0%) de 15 GB utilizados' and 'Administrar'. Links for 'Condiciones', 'Privacidad', and 'Políticas de programa' are also visible.

Abri el mail que te enviamos y hace clic donde dice **“Activar Cuenta”**(como se muestra en la imagen a continuación).

The screenshot shows a Gmail interface. On the left is a sidebar with folders like 'Recibidos' (1), 'Destacados', 'Pospuestos', 'Enviados', 'Borradores', and 'Más'. The main area shows an email from 'agcbuenosaires@gmail.com' with the subject '[SIGMA] Confirmá tu cuenta'. Below the sender information is a yellow banner with the Buenos Aires Ciudad logo and the text 'Activá tu cuenta'. Underneath the banner, the email body says: 'Hola Alumno Prueba. Bienvenido/a al Sistema Integrado de Gestión de Manipuladores de Alimentos. Para activar tu cuenta hacé click en el siguiente botón.' Below this text is a yellow button labeled 'Activar cuenta', which is circled in red. A blue arrow points from the right towards this button.

Se abrirá en tu navegador la siguiente pantalla, donde deberás seleccionar el tipo de documento y completar con tu número de documento (con los que te registraste).
En el casillero de contraseña deberás colocar la que cargaste cuando creaste tu cuenta.

Sistema Integrado de G x + v

sigma.test.agcontrol.gob.ar/

Agencia Gubernamental de Control. Buenos Aires Ciudad

Inicio

Bien

Para obter

ión

ya hizo

Accedé a tu cuenta

Tipo y número de documento

D.N.I. ▾

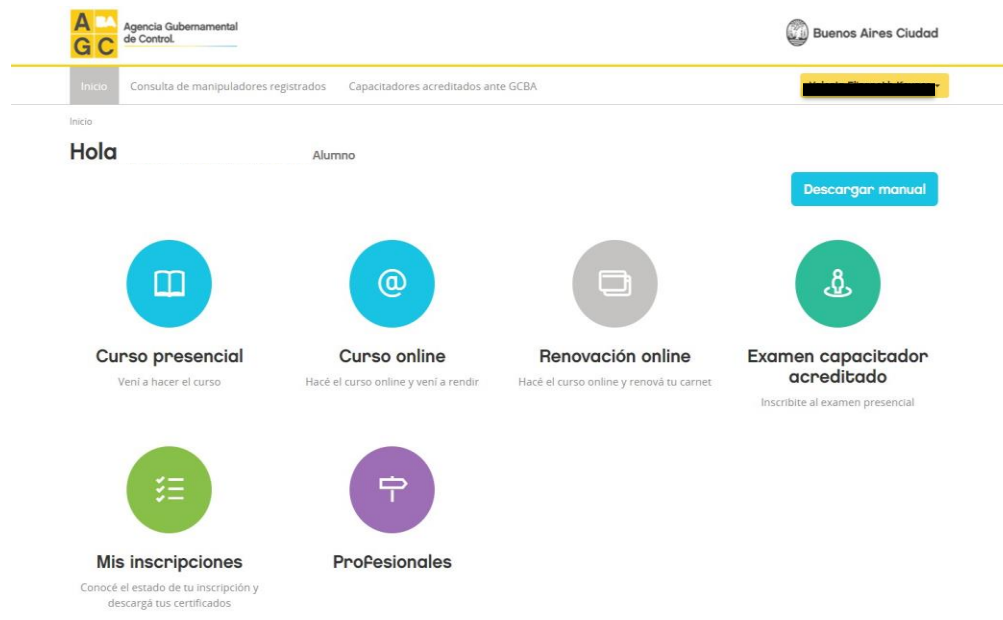
Contraseña

Ingresar

Olvidé mi contraseña

Una vez que haces clic sobre el botón **“Ingresar”**, aparece la siguiente pantalla, donde podrás acceder a distintos botones:

- 1 Curso presencial
- 2 Curso online
- 3 Renovación online
- 4 Examen capacitador acreditado
- 5 Mis inscripciones
- 6 Profesionales



1



Curso presencial

Desde aquí podrás gestionar tu inscripción al curso presencial de Manipulación Higiénica de los Alimentos.

Podrás ver los días y horarios disponibles para realizar el curso en las aulas de la Agencia Gubernamental de Control ubicada en Pte. J. D. Perón 2933 - C.A.B.A. , seleccionar el que sea de tu conveniencia y reservar tu vacante.

Una vez inscripto, el sistema generará una constancia de inscripción. Debés leerla completa y con atención. En la misma, se explican todas las cosas que tendrás que llevar a la Agencia el día del curso.



*Recordá que el Curso presencial se dicta **durante 3 jornadas de 3 horas de duración** y finaliza con un examen.*

Inicio > Curso presencial

Curso presencial

Ya te encontrás inscripto/a. [Ver mis inscripciones](#)

Próximos cursos con vacantes

Curso - Prueba 151019

Inicia el 22/10/2019 a las 14:30hs.

9 vacantes disponibles

Curso - Manipulación de alimentos nivel 1

Inicia el 21/10/2019 a las 14:00hs.

9 vacantes disponibles

Aquí figura la
Fecha de inicio y
Horario del curso

Aquí figuran las
vacantes
disponibles

Luego debes chequear los datos del curso:

AGC Agencia Gubernamental de Control

Buenos Aires Ciudad

Inicio Manipuladores registrados

Inicio > Curso presencial

Curso presencial

Valeria Elizabeth Kovacs

Inscripción - Prueba 151019 9 vacantes disponibles

Antes de confirmar tu inscripción, asegurate de haber leído el detalle del curso. Recordá que el curso es presencial y que para poder rendir el examen deberás tener un 100% de asistencia.

Días de cursada
Día 1: 22/10/2019 de 14:30 a 18:30

Lugar
Tte. Gral. Juan Domingo Perón 2933, C.A.B.A.

Pres. Tte. Gral. Juan Domingo Perón...
[Ampliar el mapa](#)

Map showing location: Tte. Gral. Juan Domingo Perón 2933, C.A.B.A. (near Estación Once).

[Inscribirme](#)

Buenos Aires Ciudad

Sistema Integrado de Gestión de Manipuladores de Alimentos
Agencia Gubernamental de Control

Chequeá los datos del curso y hacé clic en "Inscribirme" para confirmar tu inscripción.

Curso presencial

Curso - Prueba 151019

Te inscribiste con éxito.

Días de cursada

Día 1: 22/10/2019 de 14:30 a 18:30

Lugar

Tte. Gral. Juan Domingo Perón 2933, C.A.B.A.



Estado de la documentación que adjuntaste

Documentación aprobada

Anular inscripción

Constancia de inscripción

Si sabés que no vas a concurrir
Podes anular la inscripción
HASTA 72 hs hábiles antes
de la fecha del curso

Descargá la constancia de
Inscripción



Curso online

Desde aquí podrás realizar el curso de Manipulación Higiénica de los Alimentos de manera Online. Para ello, **deberás mirar los videos que contienen la información relativa al curso , luego descargar y leer el manual para finalmente hacer la inscripción al exámen presencial en la Agencia Gubernamental de Control ubicada en Pte. J. D. Perón 2933 - C.A.B.A**

AGC Agencia Gubernamental de Control

Buenos Aires Ciudad

Inicio Capacitadores externos Manipuladores registrados Preguntas frecuentes Thajen Valbuena

Inicio » Inscripción a curso online

Inscripción a curso online

Descripción de la modalidad online

1 Videos

2 Manuales

3 Inscribirse

Completá los
3 pasos:





Inscribirse

RECORDÁ QUE EL EXAMEN ES PRESENCIAL EN LA AGC

Podrás ver los días y horarios disponibles para realizar el examen, seleccionar el que sea de tu conveniencia y reservar tu vacante.

Una vez inscripto, el sistema generará una constancia de inscripción. Esta constancia contiene información muy importante, por ello, debés leerla completa y con atención. En la misma, se explican todas las cosas que tendrás que llevar a la Agencia el día del examen.





Renovación online

Quienes hayan tramitado su inscripción en el Registro de Manipuladores de Alimentos de la Ciudad con posterioridad al año 2014 tendrán disponible la opción de realizar la **renovación del carnet de forma online**.

Podrá visualizar el material disponible y una vez que desee iniciar la evaluación de contenidos deberá clicar la opción "Rendir". Podrá iniciar la evaluación y al finalizar la misma, podrá conocer el resultado.

En el caso de reprobado el primer intento, no podrá volver a realizar la evaluación de conocimientos hasta tanto se finalice la tramitación de la primera evaluación.

Si usted llegara a reprobado 2 (dos) veces consecutivas, deberá realizar el Curso de Manipulación Higiénica de los Alimentos, bajo alguna de las restantes modalidades disponibles, para poder renovar su Carnet de Manipulador.

Completá los
3 pasos:



Video



Manuales



Rendir

4



Examen capacitador acreditado

Esta modalidad está orientada para aquellas personas, que necesitan el intercambio con un capacitador para incorporar las herramientas y conocimientos que ofrece la capacitación, así como también para locales comerciales que, por sus horarios de atención o producción, se les dificulta la posibilidad de que sus empleados puedan realizar el curso presencial en la Agencia Gubernamental de Control.

Para consultar por la nómina de capacitadores acreditados, hacé click en el botón “Capacitadores acreditados ante GCBA” ubicado en la parte superior de la página.

Una vez que se haya finalizado el proceso de validación del curso bajo esta modalidad, podrás inscribirte para realizar el examen presencial.

El curso externo al que asististe ya se encuentra finalizado y aprobado. [Ver mis inscripciones](#)



Inscribirse



**AQUÍ PORÁS
SACAR TURNO
PARA RENDIR EL
EXÁMEN**

IMPORTANTE

Recordá que luego del tercer ausente al examen, el sistema sólo te permitirá realizar el curso presencial (que dura 3 días).

En el caso que tengas dos reprobados también tendrás únicamente la opción de hacer el curso presencial para obtener tu carnet.

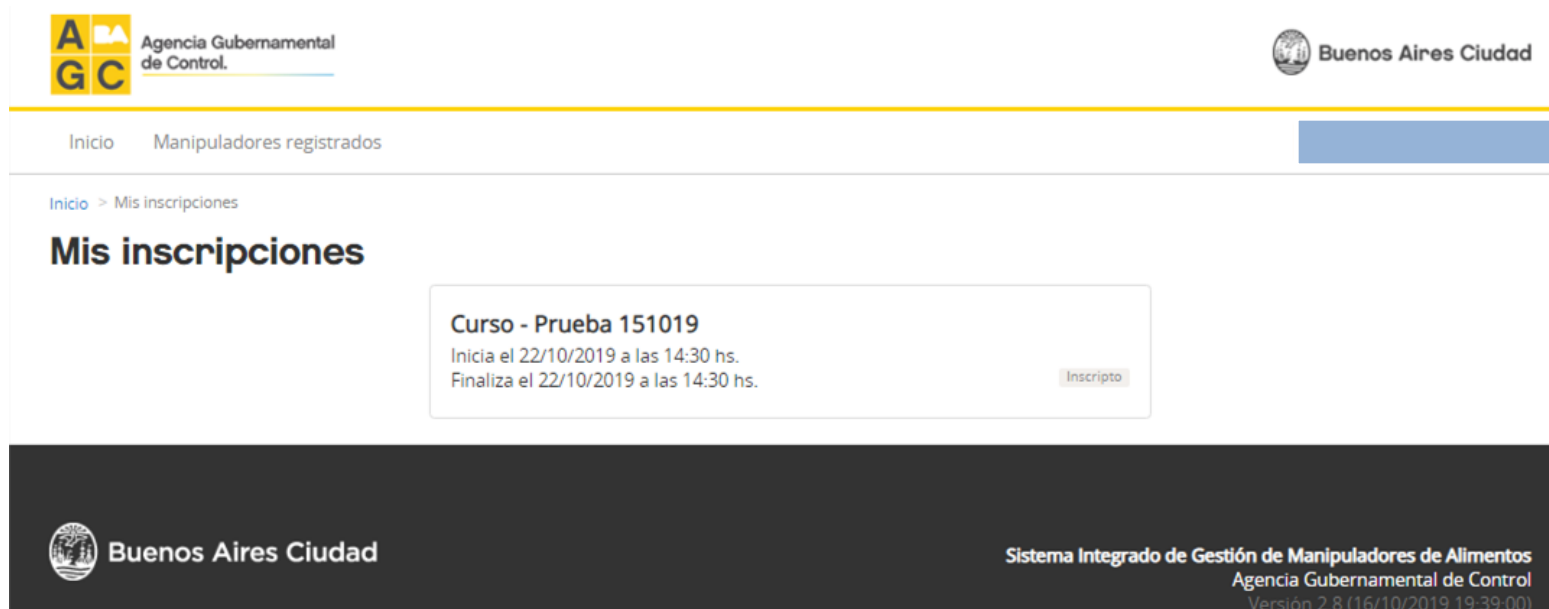
Por favor en caso de no asistir ANULAR el trámite para darle a otra persona la posibilidad de concurrir.





Mis inscripciones

En esta opción, podrás ver cuales son tus inscripciones, acceder a las constancias de inscripción, la boleta por derecho de examen, anular tus inscripciones y/o descargar tu Carnet de Manipulador de Alimentos.



The screenshot shows the 'Mis inscripciones' page. At the top left is the logo of the Agencia Gubernamental de Control. At the top right is the Buenos Aires Ciudad logo. Below the header, there is a navigation bar with 'Inicio' and 'Manipuladores registrados'. The main content area shows a breadcrumb 'Inicio > Mis inscripciones' followed by the title 'Mis inscripciones'. A single course entry is displayed in a box: 'Curso - Prueba 151019', with start and end times of 14:30 hs on 22/10/2019, and a status of 'Inscripto'. The footer contains the Buenos Aires Ciudad logo, the system name 'Sistema Integrado de Gestión de Manipuladores de Alimentos', and the version 'Versión 2.8 (16/10/2019 19:39:00)'.



Profesionales

Toda persona con título terciario o universitario que acredite formación en manipulación de alimentos podrá ser eximida de realizar el curso de capacitación, debiendo aprobar el examen presencial para obtener el Carnet de Manipulador de Alimentos. Serán contempladas carreras que incluyan conocimientos en microbiología de los alimentos y buenas prácticas de manufactura, como por ejemplo: bromatología, licenciados en nutrición, tecnólogos en alimentos, veterinarios, bioquímicos, biólogos y carreras afines. **El acceso a dicha modalidad, quedará sujeta a la validación, por parte de la Agencia Gubernamental de Control.**

AGC Agencia Gubernamental de Control Buenos Aires Ciudad

Inicio Consulta de manipuladores registrados

Inicio > Profesionales

Profesionales

Información importante
 Toda persona con título terciario o universitario que acredite formación en manipulación de alimentos podrá ser eximida de realizar el curso de capacitación, debiendo aprobar la evaluación presencial. Serán contempladas carreras que incluyan conocimientos en microbiología de los alimentos, buenas prácticas de manufactura, bromatología, Licenciados en nutrición, tecnólogos en alimentos, veterinarios, bioquímicos, biólogos y carreras afines. El acceso a dicha modalidad, quedará sujeta a la validación, por parte de la Agencia Gubernamental de Control, del título obtenido y el analítico que deberá adjuntar a continuación.

Tu solicitud fue observada.
 Motivo: Su analítico no esta acorde para exonerario del curso de manipulación

Analitico [Adjuntar](#)
 Podés adjuntar varios archivos

Frente de Titulo de grado [Adjuntar](#)

Dorso de Titulo de grado [Adjuntar](#)

[Volver](#) [Enviar solicitud](#)

Para realizar esta gestión debés adjuntar todos los certificados que te solicita el sistema.

Una vez que tu condición de profesional haya sido validada por la AGC, podrás inscribirte al examen presencial a través del botón que se muestra en la pantalla.

Tu solicitud fue validada con éxito. Ya podés inscribirte al examen presencial.

Analítico

Frente de Título de grado

 Ver

Dorso de Título de grado

 Ver

Volver



Examen presencial

Inscripción a presencial





Vamos Buenos Aires

