



GOBIERNO DE LA CIUDAD DE BUENOS AIRES
2024 - Año del 30° Aniversario de la Autonomía de la Ciudad de Buenos Aires

Resolución Presidencia Junta Comuna

Número:

Buenos Aires,

Referencia: S/ RS N°28

VISTO: La Constitución de la Ciudad Autónoma de Buenos Aires, las Leyes n° 3263 y n° 1777, el Decreto n° 166/GCBA/13, las actas 6727 ;6728 ; 6730; 6731 ;6733 ;6734 ;6735 ;6736 ; 6737 ;6738 ; 6739; 6740; 6741; 6742 ; 6743 ; 6744 ; 6745 ; 6746 ; 6747 ;6748 ; 6749 ; 6750 ; 6751; 6753; 6754.; los Informe N°IF-2024-40397042-GCABA-COMUNA4 ; el EX-2024-40394335-GCABA-COMUNA4 y;

CONSIDERANDO:

Que conforme surge del artículo 10 inciso a) de la Ley 1777, concordante con lo establecido por el artículo 128 de la Constitución de la Ciudad de Buenos Aires, las Comunas tienen competencia exclusiva en materia de planificación, ejecución y control de los trabajos de mantenimiento urbano de las vías secundarias y otras de menor jerarquía, según normativa vigente;

Que con fecha 7 de mayo de 2013 se sancionó el Decreto n° 166/2013 por medio del cual se transfirió a las Comunas de la Ciudad Autónoma de Buenos Aires las misiones, funciones y responsabilidades establecidas en la Ley n° 3263, a excepción de las previstas en el artículo 1° de dicho Decreto, todo ello de conformidad con las competencias otorgadas por la Constitución de la Ciudad de Buenos Aires y por la Ley n.° 1777;

Que la Ley n° 3263 de arbolado público urbano prevé en su artículo 15 que la Autoridad de Aplicación podrá efectuar tareas de tala o extracción en diferentes supuestos;

Que en tal sentido, el citado artículo prevé que “La Autoridad de Aplicación podrá efectuar estas tareas cuando: a) El árbol esté seco. b) Por su estado sanitario, fisiológico o por sus condiciones físicas no sea posible su recuperación. c) Asimismo, en caso de ser técnicamente imposible practicar el trasplante, según lo dispuesto en el artículo 14, la Autoridad de Aplicación podrá talar o extraer ejemplares sólo en las siguientes circunstancias. d) Para garantizar la seguridad de las personas y/o bienes. e) Cuando impidan u obstaculicen el trazado o realización de obras públicas. f) Por el trazado o mantenimiento de un servicio público. g) Cuando se encuentre fuera de la línea de plantación respecto al resto de los árboles de la vereda, constituyendo un obstáculo. h) Cuando por su localización resulte imposible ubicar las entradas de vehículos necesarias para cumplir con los requerimientos de estacionamiento y carga y descarga dispuestos por el Código de Planeamiento Urbano para el uso correspondiente. Siempre que no mediaran situaciones excepcionales que no admitan demora, se deberá fijar un cartel junto al ejemplar a ser extraído o talado por el plazo de diez (10) días corridos, en el que se informe sobre las

circunstancias que motivan la decisión respectiva, indicando las vías de contacto con la autoridad competente” (el destacado es propio);

Que, de acuerdo a lo que surge de los informes de inspección, oportunamente realizados, corresponde efectuar la extracción urgente de los ejemplares arbóreos ubicados en los espacios que se detallan en el ANEXO I (IF-2024-40397042-GCABA-COMUNA4), y que a todos sus efectos, forma parte de la presente resolución, dándole a los mismos, prioridad de EMERGENCIA ;

Que se dan en el caso las circunstancias de excepción previstas en el artículo transcrito ut supra, que habilitan la actuación de esta Administración y resulta imprescindible su extracción con urgencia para garantizar la seguridad;

Que la Gerencia Operativa de Gestión Comunal mediante el informe N° IF-2024-40395701-GCABA-COMUNA4 , informó que por las actuaciones citadas en el visto tramitan las extracciones de emergencia de los árboles situados en el ámbito de esta comuna 4, que a continuación se detallan:

ARISTUBULO DEL VALLE	1517	
ARISTUBULO DEL VALLE	1290	FTE
AV. REGIMIENTO PATRICIOS	615	
ARISTUBULO DEL VALLE	1245	LA
VILLARINO	2489	LD 1
CONDOR	1745	
OSVALDO CRUZ	2991	
GASPAR M. DE JOVELLANOS	23	1+
INDALECIO GOMEZ	2529	1-
IGUAZU	1598	FTE
LAVARDEN	39	
AV. PEDRO DE MENDOZA	3625	FTE
NECOCHEA	578	
AV. CASEROS	612	
MOM	2439	
MOM	2442	
STA MAGDALENA	760	3+
MAGALLANES	1265	
C. MELO	190	
ABRAHAM LUPPI	1305	
ABRAHAM LUPPI	1210	
ABRAHAM LUPPI	1511	
AV. SAENZ	220	FTE
CRESPO	2972	
OSVALDO CRUZ	2490	LA

Que la Ley N° 3263 establece, en sus artículos 5° a 7°, los recaudos a seguir en caso de plantación y/o

reposición de arbolado público urbano;

Por ello, y en uso de las facultades conferidas por Ley la n°1.777 y el Decreto n°166/13;

LA PRESIDENTE DE LA JUNTA COMUNAL N°4

RESUELVE:

Artículo 1 °.- Autorízase a la empresa ECOLOGÍA URBANA S.R.L CUIT N° 30-68725648-0 destinada por cuenta y cargo de esta Comuna, a realizar las tareas de extracción de los ejemplares arbóreos ubicados en los espacios que a continuación se detallan y a que todos sus efectos, forman parte de esta Resolución:

ARISTUBULO DEL VALLE	1517	
ARISTUBULO DEL VALLE	1290	FTE
AV. REGIMIENTO PATRICIOS	615	
ARISTUBULO DEL VALLE	1245	LA
VILLARINO	2489	LD 1
CONDOR	1745	
OSVALDO CRUZ	2991	
GASPAR M. DE JOVELLANOS	23	1+
INDALECIO GOMEZ	2529	1-
IGUAZU	1598	FTE
LAVARDEN	39	
AV. PEDRO DE MENDOZA	3625	FTE
NECOCHEA	578	
AV. CASEROS	612	
MOM	2439	
MOM	2442	
STA MAGDALENA	760	3+
MAGALLANES	1265	
C. MELO	190	
ABRAHAM LUPPI	1305	
ABRAHAM LUPPI	1210	
ABRAHAM LUPPI	1511	
AV. SAENZ	220	FTE
CRESPO	2972	
OSVALDO CRUZ	2490	LA

Artículo 2°.- Efectuadas las extracciones dispuestas en el artículo precedente, se deberá plantar nuevo ejemplar en el lugar liberado por el ejemplar extraído, de acuerdo a lo establecido en el capítulo II de la Ley N 3263.-

Artículo 3 ° .- Regístrese. Publíquese en el Boletín Oficial del Gobierno de la Ciudad Autónoma de

Buenos Aires. Cumplido, Archívese



Planilla de Inspección de Árboles

Aviso: _____ Arme: _____ Fecha de relevamiento: 23/09/2024

UBICACIÓN DEL ÁRBOL Especie botánica: ROBINIA- Robinia pseudoacacia-

Calle: ARISTOBULO DEL VALLE N° 1517 ☐ Árbol Seco ☒ Árbol Semi Seco

PARÁMETROS MECÁNICOS Y SANITARIOS DEL ÁRBOL

Altura aprox. (m): 6 DAP (cm): 40 Inclinação: SI ☐ Mayor a 40° ☒ Menor a 40°
Orientación de la inclinación: Hacia la calle Hacia la propiedad ☒ Hacia el largo de la vereda
Descopado ☒ Descopado y brotado Copa desbalanceada

FUSTE Descortezamiento: cavidades basal media alto Fructificaciones fúngicas Codominancias Chorreados
Pequeñas Caverna longitudinal en el fuste (m):
Grandes Espesor de pared remanente(cm):

RAIZ ☐ Expuesta ☐ Levanta vereda (m2) Provoca fisuras en el frente de la propiedad

RAMAS Tocones Excesivas/cruzadas Con mal ángulo de inserción
Bajas Secas/secas en las puntas Quebradas/fisuradas
Codominancias Cavidades/tumores/cancros Que invaden el espacio aéreo

HOJAS De coloración anormal Defoliación total Con signos de insectos
Con manchas foliares Defoliación parcial Síntomas de enfermedades:

RECOMENDACIONES DEL INSPECTOR

A: OBJETIVOS DE LA PODA B: TIPOS DE PODA C: EXTRACCION E: TRASPLANTE
☐ Reducción Riesgo ☐ Formación ☐ EXTRACCION C/VEREDA D: TRATAMIENTO SANITARIO
☐ Eliminar interferencias ☐ Limpieza ☒ EXTRACCION S/VEREDA
☐ Adecuación al sitio ☐ Aclareo
☐ Regulación de ☐ Refaldado
☐ Terciado
☐ Balanceo
F: CORTE DERAÍCES G: PLANTACION
☐ Superficial ☐ PLANTACION
☐ Profundo ☐ CIERRE PLANTERA
☐ APERTURA DE PLANTERA
I: MANTENIMIENTO
☐ BANDA ANTIHORMIGAS
☐ TUTORADO

OBSERVACIONES: El arbol se encuentra descopado y rebrotado, presenta cavidad en la parte superior del fuste y está inclinado hacia el largo de la vereda. Se recomienda su extracción con prioridad y riesgo 1/1.

PRIORIDAD: EME
RIESGO: EME

INSPECTOR / VERIFICADOR

BELEN ALEGRE 36.238.662
Nombre y Apellido Firma DNI

CALLE: ARISTÓBULO DEL VALLE 1517



INFORME N°6727



Planilla de Inspección de Árboles

Aviso: _____ Arme: _____ Fecha de relevamiento: 23/09/2024

UBICACIÓN DEL ÁRBOL Especie botánica: NN

Calle: ARISTOBULO DEL VALLE N° 1290 FTE ☒ Árbol Seco ☐ Árbol Semi Seco

PARÁMETROS MECÁNICOS Y SANITARIOS DEL ÁRBOL

Altura aprox. (m): 5 DAP (cm): 20 Inclinación: SI ☐ Mayor a 40° ☐ Menor a 40°
Orientación de la inclinación: Hacia la calle Hacia la propiedad ☐ Hacia el largo de la vereda
Descopado ☐ Descopado y brotado Copa desbalanceada

FUSTE	Descortezamiento: cavidades			Fructificaciones fúngicas	Codominancias	Chorreados
	basal	media	alto			
Pequeñas				Cavidad longitudinal en el fuste (m): Espesor de pared remanente(cm):		
Grandes						

RAIZ ☐ Expuesta ☐ Levanta vereda (m2) Provoca fisuras en el frente de la propiedad

RAMAS	<input type="checkbox"/>	Tocones	<input type="checkbox"/>	Excesivas/cruzadas	<input type="checkbox"/>	Con mal ángulo de inserción
	<input type="checkbox"/>	Bajas	<input type="checkbox"/>	Secas/secas en las puntas	<input type="checkbox"/>	Quebradas/fisuradas
	<input type="checkbox"/>	Codominancias	<input type="checkbox"/>	Cavidades/tumores/cancros	<input type="checkbox"/>	Que invaden el espacio aéreo

HOJAS ☐ De coloración anormal ☐ Defoliación total Con signos de insectos
☐ Con manchas foliares ☐ Defoliación parcial Síntomas de enfermedades:

RECOMENDACIONES DEL INSPECTOR

A: OBJETIVOS DE LA PODA	B: TIPOS DE PODA	C: EXTRACCION	E: TRASPLANTE D: TRATAMIENTO SANITARIO
		F: CORTE DERAÍCES	G: PLANTACION
		I: MANTENIMIENTO	

OBSERVACIONES: El árbol se encuentra seco, con fisuras longitudinales en el fuste. Se recomienda su extracción.



PRIORIDAD: EME

RIESGO: EME

INSPECTOR / VERIFICADOR

BELEN ALEGRE 36.238.662
Nombre y Apellido Firma DNI

CALLE: ARISTÓBULO DEL VALLE 1920 FTE



INFORME N°_ 6728



Planilla de Inspección de Árboles

Aviso: _____ Arme: _____ Fecha de relevamiento: 23/09/2024

UBICACIÓN DEL ÁRBOL Especie botánica: PLÁTANO -Platanus x acerifolia-

Calle: REGIMIENTO PATRICIOS N° 615 ☒ Árbol Seco ☐ Árbol Semi Seco

PARÁMETROS MECÁNICOS Y SANITARIOS DEL ÁRBOL

Altura aprox. (m): 14 DAP (cm): 70 Inclinación: SI ☐ Mayor a 40° ☐ Menor a 40°
Orientación de la inclinación: Hacia la calle Hacia la propiedad ☐ Hacia el largo de la vereda
Descopado ☐ Descopado y brotado Copa desbalanceada

FUSTE	Descortezamiento: cavidades			Fructificaciones fúngicas	Codominancias	Chorreados
	basal	media	alto			
Pequeñas				Cavidad longitudinal en el fuste (m): Espesor de pared remanente(cm):		
Grandes						

RAIZ ☐ Expuesta ☐ Levanta vereda (m2) Provoca fisuras en el frente de la propiedad

RAMAS	<input type="checkbox"/>	Tocones	<input type="checkbox"/>	Excesivas/cruzadas	<input type="checkbox"/>	Con mal ángulo de inserción
	<input type="checkbox"/>	Bajas	<input type="checkbox"/>	Secas/secas en las puntas	<input type="checkbox"/>	Quebradas/fisuradas
	<input type="checkbox"/>	Codominancias	<input type="checkbox"/>	Cavidades/tumores/cancros	<input type="checkbox"/>	Que invaden el espacio aéreo

HOJAS ☐ De coloración anormal ☐ Defoliación total Con signos de insectos
☐ Con manchas foliares ☐ Defoliación parcial Síntomas de enfermedades:

RECOMENDACIONES DEL INSPECTOR

A: OBJETIVOS DE LA PODA	B: TIPOS DE PODA	C: EXTRACCION	E: TRASPLANTE D: TRATAMIENTO SANITARIO
<input type="checkbox"/> Reducción Riesgo <input type="checkbox"/> Eliminar interferencias <input type="checkbox"/> Adecuación al sitio <input type="checkbox"/> Regulación de	<input type="checkbox"/> Formación <input type="checkbox"/> Limpieza <input type="checkbox"/> Aclareo <input type="checkbox"/> Refaldado <input type="checkbox"/> Terciado <input type="checkbox"/> Balanceo	F: CORTE DERAÍCES <input type="checkbox"/> Superficial <input type="checkbox"/> Profundo	G: PLANTACION <input type="checkbox"/> PLANTACION <input type="checkbox"/> CIERRE PLANTERA <input type="checkbox"/> APERTURA DE PLANTERA
		I: MANTENIMIENTO <input type="checkbox"/> BANDA ANTIHORMIGAS <input type="checkbox"/> TUTORADO	

OBSERVACIONES: El árbol se encuentra seco, sus raíces fueron afectadas por la plantera cementada. Se recomienda su extracción con riesgo y prioridad 1/1

PRIORIDAD: EME

RIESGO: EME

INSPECTOR / VERIFICADOR

BELEN ALEGRE 36.238.662
Nombre y Apellido Firma DNI

CALLE: REGIMIENTO PATRICIOS 615



DEL



INFORME N°_6730



Planilla de Inspección de Árboles

Aviso: _____

Arme: _____

Fecha de relevamiento: 23/09/2024

UBICACIÓN DEL ÁRBOL

Especie botánica: NN

Calle: ARISTOBULO DEL VALLE

N° 1245 LA

☐ Árbol Seco

☐ Árbol Semi Seco

PARÁMETROS MECÁNICOS Y SANITARIOS DEL ÁRBOL

Altura aprox. (m): 4

DAP (cm): 10

Inclinación: SI

☐ Mayor a 40°

☒ Menor a 40°

Orientación de la inclinación:

Hacia la calle

Hacia la propiedad

☐ Hacia el largo de la vereda

Descopado

☐ Descopado y brotado

Copa desbalanceada

FUSTE

Descortezamiento: cavidades

basal media alto

Pequeñas

Grandes

Fructificaciones fúngicas

Codominancias

Chorreados

Cavidad longitudinal en el fuste (m):

Espesor de pared remanente(cm):

RAIZ

☐ Expuesta

☐ Levanta vereda (m2)

Provoca fisuras en el frente de la propiedad

RAMAS

☐ Tocones

☐ Bajas

☐ Codominancias

☐ Excesivas/cruzadas

☐ Secas/secas en las puntas

☐ Cavidades/tumores/cancros

☐ Con mal ángulo de inserción

☐ Quebradas/fisuradas

☐ Que invaden el espacio aéreo

HOJAS

☐ De coloración anormal

☐ Con manchas foliares

☐ Defoliación total

☐ Defoliación parcial

Con signos de insectos

Síntomas de enfermedades:

RECOMENDACIONES DEL INSPECTOR

A: OBJETIVOS DE LA PODA

☐ Reducción Riesgo
☐ Eliminar interferencias
☐ Adecuación al sitio
☐ Regulación de

B: TIPOS DE PODA

☐ Formación
☐ Limpieza
☐ Aclareo
☐ Refaldado
☐ Terciado
☐ Balanceo

C: EXTRACCION

☐ EXTRACCION C/VEREDA
☒ EXTRACCION S/VEREDA

E: TRASPLANTE

D: TRATAMIENTO SANITARIO

F: CORTE DERAÍCES

☐ Superficial

☐ Profundo

I: MANTENIMIENTO

☐ BANDA ANTIHORMIGAS

☐ TUTORADO

G: PLANTACION

☐ PLANTACION

☐ CIERRE PLANTERA

☐ APERTURA DE PLANTERA

OBSERVACIONES: El árbol se encuentra seco con movimiento, no genera beneficios al arbolado urbano. Se recomienda su extracción

PRIORIDAD: EME

RIESGO: EME

INSPECTOR / VERIFICADOR

BELEN ALEGRE

Nombre y Apellido

Firma

36.238.662

DNI

CALLE: ARISTÓBULO DEL VALLE 1245 LA



INFORME N°_6731



Planilla de Inspección de Árboles

Aviso: _____

Arme: _____ Fecha de relevamient 30/09/2024

UBICACIÓN DEL ÁRBOL

Especie botánica: Ailanthus altissima

Calle: VILLARINO N° 2489 FTE LD1 ☐ Árbol Seco ☐ Árbol Semi Seco

PARÁMETROS MECÁNICOS Y SANITARIOS DEL ÁRBOL

Altura aprox. (m): 12 DAP (cm): 20 Inclínación: SI/NO ☐ Mayor a 40° ☐ Menor a 40°

Orientación de la inclinación ☐ Hacia la calle ☐ Hacia la propiedad ☐ Hacia el largo de la vereda
☐ Descopado ☐ Descopado y brotado ☐ Copa desbalanceada

FUSTE

	Descortezamiento: cavidades			<input type="checkbox"/> Fructificaciones fúngicas	<input type="checkbox"/> Codominancias	<input type="checkbox"/> Chorreados
	basal	media	alto			
Pequeñas				Cavidad longitudinal en el fuste (m): _____	Espesor de pared remanente (cm): _____	
Grandes						

RAIZ

☐ Expuesta ☐ Levanta vereda (m2) ☐ Provoca fisuras en el frente de la propiedad

RAMAS

<input type="checkbox"/> Tocones	<input type="checkbox"/> Excesivas/cruzadas	<input type="checkbox"/> Con mal ángulo de inserción
<input type="checkbox"/> Bajas	<input type="checkbox"/> Secas/secas en las puntas	<input checked="" type="checkbox"/> Quebradas/fisuradas
<input type="checkbox"/> Codominancias	<input type="checkbox"/> Con cavidades/tumores/cancros	<input type="checkbox"/> Que invaden el espacio aéreo

HOJAS

<input type="checkbox"/> De coloración anormal	<input type="checkbox"/> Defoliación total	<input type="checkbox"/> Con signos de insectos
<input type="checkbox"/> Con manchas foliares	<input type="checkbox"/> Defoliación parcial	<input type="checkbox"/> Síntomas de enfermedades:

RECOMENDACIONES DEL INSPECTOR

A: OBJETIVOS DE LA PODA <input type="checkbox"/> Reducción Riesgo <input type="checkbox"/> Eliminar interferencias <input type="checkbox"/> Adecuación al sitio <input type="checkbox"/> Regulación de estructura	B: TIPOS DE PODA <input type="checkbox"/> Formación <input type="checkbox"/> Limpieza <input type="checkbox"/> Aclareo <input type="checkbox"/> Refaldado <input type="checkbox"/> Terciado <input type="checkbox"/> Balanceo	C: EXTRACCION <input type="checkbox"/> EXTRACCION C/VEREDA <input checked="" type="checkbox"/> EXTRACCION S/VEREDA F: CORTE DE RAÍCES <input type="checkbox"/> Superficial <input type="checkbox"/> Profundo I: MANTENIMIENTO <input type="checkbox"/> BANDA ANTIHORMIGAS <input type="checkbox"/> TUTORADO	E: TRASPLANTE <input type="checkbox"/> D: TRATAMIENTO SANITARIO G: PLANTACION <input type="checkbox"/> PLANTACION <input type="checkbox"/> CIERRE PLANTERA <input type="checkbox"/> APERTURA DE PLANTERA
--	--	--	---

OBSERVACIONE El árbol presentaba uno de sus brazos quebrados. Es una especie no apta,y debido al quiebre de su brazo va a quedar una herida abierta, y con poca copa. Se recomienda su extracción de emergencia.

INSPECTOR / VERIFICADOR

PRIORIDAD: EME
RIESGO: EME

Andrea Belén Alegre
Nombre y Apellido

Firma

36.238.662
DNI

CALLE: VILLARINO 2489 FTE LD1



INFORME N° 6733



Planilla de Inspección de Árboles

Aviso: _____ Arme: _____ Fecha de relevamiento: 14/08/2024

UBICACIÓN DEL ÁRBOL Especie botánica: Fraxinus pennsylvanica - FRESNO
Calle: Condor N° 1745 ☐ Árbol Seco ☐ Árbol Semi Seco

PARÁMETROS MECÁNICOS Y SANITARIOS DEL ÁRBOL
Altura aprox. (m): 3 DAP (cm): 3 Inclínación: SI ☐ Mayor a 40° ☐ Menor a 40°
Orientación de la inclinación ☐ Hacia la calle ☐ Hacia la propiedad ☐ Hacia el largo de la vereda
☐ Descopado ☐ Descopado y brotado ☐ Copa desbalanceada

FUSTE Descortezamiento: cavidades ☐ Fructificaciones fúngicas ☒ Codominancias ☐ Chorreados
Pequeñas ☐ basal ☐ media ☐ alto
Grandes ☐ Cavidad longitudinal en el fuste (m):
Espesor de pared remanente (cm):

RAIZ ☐ Expuesta ☐ Levanta vereda (m2) ☐ Provoca fisuras en el frente de la propiedad

RAMAS ☐ Tocones ☐ Excesivas/cruzadas ☒ Con mal ángulo de inserción
☐ Bajas ☐ Secas/secas en las puntas ☐ Quebradas/fisuradas
☒ Codominancias ☐ Con cavidades/tumores/cancros ☐ Que invaden el espacio aéreo

HOJAS ☐ De coloración anormal ☐ Defoliación total ☐ Con signos de insectos
☐ Con manchas foliares ☐ Defoliación parcial ☐ Síntomas de enfermedades:

RECOMENDACIONES DEL INSPECTOR
A: OBJETIVOS DE LA PODA B: TIPOS DE PODA C: EXTRACCION E: TRASPLANTE
☐ Reducción Riesgo ☐ Formación ☐ EXTRACCION C/VEREDA ☐ D: TRATAMIENTO SANITARIO
☐ Eliminar interferencias ☐ Limpieza ☒ EXTRACCION S/VEREDA
☐ Adecuación al sitio ☐ Aclareo
☐ Regulación de ☐ Refaldado
☐ Terciado
☐ Balanceo
F: CORTE DE RAÍCES G: PLANTACION
☐ Superficial ☐ PLANTACION
☐ Profundo ☐ CIERRE PLANTERA
☐ APERTURA DE PLANTERA
I: MANTENIMIENTO
☐ BANDA ANTIHORMIGAS
☐ TUTORADO

OBSERVACIONES: Extraccion de ejemplar sobre otra plantera ocupada, se realizo la extraccion el día 14/08 con la cuadrilla de lineal

INSPECTOR / VERIFICADOR PRIORIDAD: EMERGENCIAS
RIESGO:

Agustina Peruski 42614677
Nombre y Apellido Firma DNI

CALLE: CONDOR 1745



INFORME N° 6734



Planilla de Inspección de Árboles

Aviso: _____ Arme: _____ Fecha de relevamiento 21/08/2024

UBICACIÓN DEL ÁRBOL Especie botánica: PLÁTANO
Calle: OSVALDO CRUZ N° 2991 ☐ Árbol Seco ☐ Árbol Semi Seco

PARÁMETROS MECÁNICOS Y SANITARIOS DEL ÁRBOL
Altura aprox. (m): 7 DAP (cm): 15 Inclinación: ☒ Mayor a 40° ☐ Menor a 40°
Orientación de la inclinación ☐ Hacia la calle ☐ Hacia la propiedad ☒ Hacia el largo de la vereda
☐ Descopado ☐ Descopado y brotado ☐ Copa desbalanceada

FUSTE
Descortezamiento: cavidades ☐ Fructificaciones fúngicas ☐ Codominancias ☐ Chorreados
basal media alto
Pequeñas Cavidad longitudinal en el fuste (m):
Grandes Espesor de pared remanente (cm):

RAIZ ☐ Expuesta ☐ Levanta vereda (m2) ☐ Provoca fisuras en el frente de la propiedad

RAMAS ☐ Tocones ☐ Excesivas/cruzadas ☐ Con mal ángulo de inserción
☐ Bajas ☐ Secas/secas en las puntas ☐ Quebradas/fisuradas
☐ Codominancias ☐ Con cavidades/tumores/cancros ☐ Que invaden el espacio aéreo

HOJAS ☐ De coloración anormal ☐ Defoliación total ☐ Con signos de insectos
☐ Con manchas foliares ☐ Defoliación parcial ☐ Síntomas de enfermedades:

RECOMENDACIONES DEL INSPECTOR

A: OBJETIVOS DE LA PODA B: TIPOS DE PODA C: EXTRACCION E: TRASPLANTE
☐ Reducción Riesgo ☐ Formación ☐ EXTRACCION C/VEREDA ☐ D: TRATAMIENTO SANITARIO
☐ Eliminar interferencias ☐ Limpieza ☒ EXTRACCION S/VEREDA
☐ Adecuación al sitio ☐ Aclareo
☐ Regulación de estructura ☐ Refaldado
☐ Terciado
☐ Balanceo
F: CORTE DE RAÍCES G: PLANTACION
☐ Superficial ☐ PLANTACION
☐ Profundo ☐ CIERRE PLANTERA
☐ APERTURA DE PLANTERA
I: MANTENIMIENTO
☐ BANDA ANTIHORMIGAS
☐ TUTORADO

OBSERVACIONE! El árbol presentaba una inclinación mayor a 45° hacia la vereda, se realizó la extracción de emergencia.

INSPECTOR / VERIFICADOR

PRIORIDAD: EME
RIESGO: EME

Belén Alegre
Nombre y Apellido

Firma

36.238.662
DNI

CALLE: _____ OSVALDO CRUZ 2991



INFORME N° 6735



Planilla de Inspección de Árboles

Aviso: _____ Arme: _____ Fecha de relevamiento: 26/08/2024

UBICACIÓN DEL ÁRBOL Especie botánica: Prunus serrulata

Calle: Gaspar M. de Jovellanos N° 23 1+ ☐ Árbol Seco ☐ Árbol Semi Seco

PARÁMETROS MECÁNICOS Y SANITARIOS DEL ÁRBOL

Altura aprox. (m): 5 DAP (cm): 30 Inclinación: NO ☐ Mayor a 40° ☐ Menor a 40°

Orientación de la inclinación ☐ Hacia la calle ☐ Hacia la propiedad ☐ Hacia el largo de la vereda
☐ Descopado ☐ Descopado y brotado ☐ Copa desbalanceada

FUSTE Descortezamiento: cavidades ☐ Fructificaciones fúngicas ☐ Codominancias ☐ Chorreados
Pequeñas ☐ basal ☐ media ☐ alto Cavidad longitudinal en el fuste (m):
Grandes ☐ Espesor de pared remanente (cm):

RAIZ ☐ Expuesta ☐ Levanta vereda (m2) ☐ Provoca fisuras en el frente de la propiedad

RAMAS ☐ Tocones ☐ Excesivas/cruzadas ☐ Con mal ángulo de inserción
☐ Bajas ☐ Secas/secas en las puntas ☐ Quebradas/fisuradas
☐ Codominancias ☐ Con cavidades/tumores/cancros ☐ Que invaden el espacio aéreo

HOJAS ☐ De coloración anormal ☐ Defoliación total ☐ Con signos de insectos
☐ Con manchas foliares ☐ Defoliación parcial ☐ Síntomas de enfermedades:

RECOMENDACIONES DEL INSPECTOR

A: OBJETIVOS DE LA PODA

☒ Reducción Riesgo
☒ Eliminar interferencias
☐ Adecuación al sitio
☐ Regulación de

B: TIPOS DE PODA

☐ Formación
☒ Limpieza
☐ Aclareo
☒ Refaldado
☐ Terciado
☐ Balanceo

C: EXTRACCION

☐ EXTRACCION C/VEREDA
☐ EXTRACCION S/VEREDA

F: CORTE DE RAÍCES

☐ Superficial
☐ Profundo

I: MANTENIMIENTO

☐ BANDA ANTIHORMIGAS
☐ TUTORADO

E: TRASPLANTE

☐ D: TRATAMIENTO SANITARIO

G: PLANTACION

☐ PLANTACION
☐ CIERRE PLANTERA
☐ APERTURA DE PLANTERA

OBSERVACIONES:

INSPECTOR / VERIFICADOR

PRIORIDAD: EMERGENCIA
RIESGO:

Vanessa Salas
Nombre y Apellido

Firma

36164355
DNI

CALLE: Gaspar M. de Jovellanos 23



Jovellanos 23 In



Jovellanos 23 fin

INFORME N°

Calle: Indalecio Gómez 2529 -1

IMAGEN DEL EJEMPLAR



Planilla de Inspección de Árboles

Aviso: _____ Arme: _____ Fecha de relevamiento: 09/08/2024

UBICACIÓN DEL ÁRBOL Especie botánica: Fresno - Fraxinus sp.

Calle: Iguazú N° 1598 FTE ☐ Árbol Seco ☐ Árbol Semi Seco

PARÁMETROS MECÁNICOS Y SANITARIOS DEL ÁRBOL

Altura aprox. (m): 8 DAP (cm): 30 Inclinación: SI ☒ Mayor a 40° ☐ Menor a 40°

Orientación de la inclinación ☐ Hacia la calle ☐ Hacia la propiedad ☐ Hacia el largo de la vereda

☐ Descopado ☐ Descopado y brotado ☐ Copa desbalanceada

FUSTE

	Descortezamiento: cavidades		
	basal	media	alto
Pequeñas			
Grandes			

☐ Fructificaciones fúngicas ☐ Codominancias ☐ Chorreados

Cavidad longitudinal en el fuste (m): _____

Espesor de pared remanente (cm): _____

RAIZ ☐ Expuesta ☐ Levanta vereda (m2) ☐ Provoca fisuras en el frente de la propiedad

RAMAS

<input type="checkbox"/> Tocones	<input type="checkbox"/> Excesivas/cruzadas	<input type="checkbox"/> Con mal ángulo de inserción
<input type="checkbox"/> Bajas	<input type="checkbox"/> Secas/secas en las puntas	<input type="checkbox"/> Quebradas/fisuradas
<input type="checkbox"/> Codominancias	<input type="checkbox"/> Con cavidades/tumores/cancros	<input type="checkbox"/> Que invaden el espacio aéreo

HOJAS

<input type="checkbox"/> De coloración anormal	<input type="checkbox"/> Defoliación total	<input type="checkbox"/> Con signos de insectos
<input type="checkbox"/> Con manchas foliares	<input type="checkbox"/> Defoliación parcial	<input type="checkbox"/> Síntomas de enfermedades:

RECOMENDACIONES DEL INSPECTOR

A: OBJETIVOS DE LA PODA

☐ Reducción Riesgo
☐ Eliminar interferencias
☐ Adecuación al sitio
☐ Regulación de

B: TIPOS DE PODA

☐ Formación
☐ Limpieza
☐ Aclareo
☐ Refaldado
☐ Terciado
☐ Balanceo

C: EXTRACCION

☐ EXTRACCION C/VEREDA
☒ EXTRACCION S/VEREDA

☐ E: TRASPLANTE

☐ D: TRATAMIENTO SANITARIO

G: PLANTACION

☐ PLANTACION
☐ CIERRE PLANTERA
☐ APERTURA DE PLANTERA

F: CORTE DE RAÍCES

☐ Superficial
☐ Profundo

I: MANTENIMIENTO

☐ BANDA ANTIHORMIGAS
☐ TUTORADO

OBSERVACIONES: Se realizo como emergencia el dia 9/8/2024
El ejemplar se encontraba caido.

INSPECTOR / VERIFICADOR

PRIORIDAD: EME
RIESGO: EME

Vanessa Salas
Nombre y Apellido


Firma

36164355
DNI

CALLE: Iguazú 1598 FTE



INFORME N° 6738

Calle: Lavarden 39

IMAGEN DEL EJEMPLAR





Planilla de Inspección de Árboles

Aviso: _____ Arme: _____ Fecha de relevamiento: 21/08/2024

UBICACIÓN DEL ÁRBOL Especie botánica: ÁLAMO

Calle: AV PEDRO DE MENDOZA N° 3625 FTE ☐ Árbol Seco ☐ Árbol Semi Seco

PARÁMETROS MECÁNICOS Y SANITARIOS DEL ÁRBOL

Altura aprox. (m): 13 DAP (cm): 70 Inclínación: ☐ Mayor a 40° ☐ Menor a 40°

Orientación de la inclinación ☐ Hacia la calle ☐ Hacia la propiedad ☐ Hacia el largo de la vereda
☐ Descopado ☐ Descopado y brotado ☐ Copa desbalanceada

FUSTE Descortezamiento: cavidades ☐ Fructificaciones fúngicas ☐ Codominancias ☐ Chorreados
Pequeñas ☐ basal ☐ media ☐ alto Cavidad longitudinal en el fuste (m):
Grandes ☐ Espesor de pared remanente (cm):

RAIZ ☐ Expuesta ☐ Levanta vereda (m2) ☐ Provoca fisuras en el frente de la propiedad

RAMAS ☐ Tocones ☐ Excesivas/cruzadas ☐ Con mal ángulo de inserción
☐ Bajas ☐ Secas/secas en las puntas ☐ Quebradas/fisuradas
☐ Codominancias ☐ Con cavidades/tumores/cancros ☐ Que invaden el espacio aéreo

HOJAS ☐ De coloración anormal ☐ Defoliación total ☐ Con signos de insectos
☐ Con manchas foliares ☐ Defoliación parcial ☐ Síntomas de enfermedades:

RECOMENDACIONES DEL INSPECTOR

A: OBJETIVOS DE LA PODA

☐ Reducción Riesgo
☐ Eliminar interferencias
☐ Adecuación al sitio
☐ Regulación de

B: TIPOS DE PODA

☐ Formación
☐ Limpieza
☐ Aclareo
☐ Refaldado
☐ Terciado
☐ Balanceo

C: EXTRACCION

☐ EXTRACCION C/VEREDA
☐ EXTRACCION S/VEREDA

F: CORTE DE RAÍCES

☐ Superficial
☐ Profundo

I: MANTENIMIENTO

☐ BANDA ANTIHORMIGAS
☐ TUTORADO

E: TRASPLANTE

☐ D: TRATAMIENTO SANITARIO

G: PLANTACION

☐ PLANTACION
☐ CIERRE PLANTERA
☐ APERTURA DE PLANTERA

OBSERVACION Extracción de emergencia, árbol caído sobre la calle

INSPECTOR / VERIFICADOR


PRIORIDAD: EME
RIESGO: EME

Belén Alegre
Nombre y Apellido

Firma

36.238.662
DNI

CALLE: AV PEDRO DE MENDOZA 3625 FTE



INFORME N° 6740



Planilla de Inspección de Árboles

Aviso: _____ Arme: _____ Fecha de relevamiento 21/08/2024

UBICACIÓN DEL ÁRBOL Especie botánica: FUMO BRAVO
Calle: NECHOCHEA N° 578 ☒ Árbol Seco ☐ Árbol Semi Seco

PARÁMETROS MECÁNICOS Y SANITARIOS DEL ÁRBOL
Altura aprox. (m): 4 DAP (cm): 25 Inclinación: ☐ Mayor a 40° ☒ Menor a 40°
Orientación de la inclinación ☐ Hacia la calle ☐ Hacia la propiedad ☒ Hacia el largo de la vereda
☐ Descopado ☐ Descopado y brotado ☐ Copa desbalanceada

FUSTE
Descortezamiento: cavidades ☐ Fructificaciones fúngicas ☐ Codominancias ☐ Chorreados
Pequeñas ☐ basal ☐ media ☐ alto
Grandes ☐ Cavidad longitudinal en el fuste (m):
Espesor de pared remanente (cm):

RAIZ ☐ Expuesta ☐ Levanta vereda (m2) ☐ Provoca fisuras en el frente de la propiedad

RAMAS ☐ Tocones ☐ Excesivas/cruzadas ☐ Con mal ángulo de inserción
☐ Bajas ☐ Secas/secas en las puntas ☐ Quebradas/fisuradas
☐ Codominancias ☐ Con cavidades/tumores/cancros ☐ Que invaden el espacio aéreo

HOJAS ☐ De coloración anormal ☐ Defoliación total ☐ Con signos de insectos
☐ Con manchas foliares ☐ Defoliación parcial ☐ Síntomas de enfermedades:

RECOMENDACIONES DEL INSPECTOR
A: OBJETIVOS DE LA PODA B: TIPOS DE PODA C: EXTRACCION ☐ E: TRASPLANTE
☐ Reducción Riesgo ☐ Formación ☐ EXTRACCION C/VEREDA ☐ D: TRATAMIENTO SANITARIO
☐ Eliminar interferencias ☐ Limpieza ☒ EXTRACCION S/VEREDA
☐ Adecuación al sitio ☐ Aclareo
☐ Regulación de estructura ☐ Refaldado
☐ Terciado
☐ Balanceo
F: CORTE DE RAÍCES ☐ G: PLANTACION
☐ Superficial ☐ PLANTACION
☐ Profundo ☐ CIERRE PLANTERA
☐ APERTURA DE PLANTERA
I: MANTENIMIENTO
☐ BANDA ANTIHORMIGAS
☐ TUTORADO

OBSERVACIONE: El árbol se encontraba seco, con moviento. Se realizó la extracción

INSPECTOR / VERIFICADOR PRIORIDAD: EME
RIESGO: EME

Nombre y Apellido

Firma

36.238.662
DNI

CALLE: _____ NECOCHEA 578





Planilla de Inspección de Árboles

Aviso: _____ Arme: _____ Fecha de relevamiento: 20/08/2024

UBICACIÓN DEL ÁRBOL Especie botánica: TIPA _____

Calle: AV CASEROS N° 612 ☐ Árbol Seco ☐ Árbol Semi Seco

PARÁMETROS MECÁNICOS Y SANITARIOS DEL ÁRBOL

Altura aprox. (m): 13 DAP (cm): 30 Inclínación: SI ☐ Mayor a 40° ☐ Menor a 40°
Orientación de la inclinación ☒ Hacia la calle ☐ Hacia la propiedad ☐ Hacia el largo de la vereda
☐ Descopado ☐ Descopado y brotado ☐ Copa desbalanceada

FUSTE Descortezamiento: cavidades ☐ Fructificaciones fúngicas ☐ Codominancias ☐ Chorreados
Pequeñas ☐ basal ☐ media ☐ alto Cavidad longitudinal en el fuste (m):
Grandes ☐ Espesor de pared remanente (cm):

RAIZ ☐ Expuesta ☐ Levanta vereda (m2) ☐ Provoca fisuras en el frente de la propiedad

RAMAS ☐ Tocones ☐ Excesivas/cruzadas ☐ Con mal ángulo de inserción
☐ Bajas ☐ Secas/secas en las puntas ☐ Quebradas/fisuradas
☐ Codominancias ☐ Con cavidades/tumores/cancros ☐ Que invaden el espacio aéreo

HOJAS ☐ De coloración anormal ☐ Defoliación total ☐ Con signos de insectos
☐ Con manchas foliares ☐ Defoliación parcial ☐ Síntomas de enfermedades:

RECOMENDACIONES DEL INSPECTOR

A: OBJETIVOS DE LA PODA B: TIPOS DE PODA C: EXTRACCION ☐ E: TRASPLANTE
☐ Reducción Riesgo ☐ Formación ☐ EXTRACCION C/VEREDA ☐ D: TRATAMIENTO SANITARIO
☐ Eliminar interferencias ☐ Limpieza ☐ EXTRACCION S/VEREDA
☐ Adecuación al sitio ☐ Aclareo
☐ Regulación de ☐ Refaldado F: CORTE DE RAÍCES G: PLANTACION
☐ Terciado ☐ Superficial ☐ PLANTACION
☐ Balanceo ☐ Profundo ☐ CIERRE PLANTERA
☐ I: MANTENIMIENTO ☐ APERTURA DE PLANTERA
☐ BANDA ANTIHORMIGAS
☐ TUTORADO

OBSERVACIONES: Extracción de emergencia, árbol quebrado hacia la calle.

INSPECTOR / VERIFICADOR

PRIORIDAD: EME
RIESGO: EME

Belén Alegre
Nombre y Apellido

Firma

36.238.662
DNI

CALLE: AV CASEROS 612



INFORME N° 6742

UBICACIÓN DEL ÁRBOL

Especie botánica:

No identificado

Calle: Mom

N° 2439

Árbol Seco

Árbol Semi Seco

PARÁMETROS MECÁNICOS Y SANITARIOS DEL ÁRBOL

Altura aprox. (m): 14

DAP (cm):

75

Inclinación: SI

Mayor a 40°

x

Menor a 40°

Orientación de la inclinación

x Hacia la calle

Hacia la propiedad

Hacia el largo de la vereda

Descopado

Descopado y brotado

Copa desbalanceada

FUSTE

Descortezamiento: cavidades

basal

media

alto

Pequeñas

x

Grandes

Fructificaciones fúngicas

Codominancias

Chorreados

Cavidad longitudinal en el fuste (m):

0.2

Espesor de pared remanente (cm):

15cm

RAIZ

Expuesta

Levanta vereda (m2)

Provoca fisuras en el frente de la propiedad

RAMAS

Tocones

Excesivas/cruzadas

Con mal ángulo de inserción

Bajas

Secas/secas en las puntas

Quebradas/fisuradas

Codominancias

Con cavidades/tumores/cancros

Que invaden el espacio aéreo

HOJAS

De coloración anormal

Defoliación total

Con signos de insectos

Con manchas foliares

Defoliación parcial

Síntomas de enfermedades:

RECOMENDACIONES DEL INSPECTOR

A: OBJETIVOS DE LA PODA

- ☐ Reducción Riesgo
- ☐ Eliminar interferencias
- ☐ Adecuación al sitio
- ☐ Regulación de estructura

B: TIPOS DE PODA

- ☐ Formación
- ☐ Limpieza
- ☐ Aclareo
- ☐ Refaldado
- ☐ Terciado
- ☐ Balanceo

C: EXTRACCION

- ☐ EXTRACCION C/VEREDA
- ☒ EXTRACCION S/VEREDA

E: TRASPLANTE

D: TRATAMIENTO SANITARIO

G: PLANTACION

- ☒ PLANTACION
- ☐ CIERRE PLANTERA
- ☐ APERTURA DE PLANTERA

F: CORTE DE RAÍCES

- ☐ Superficial
- ☐ Profundo

I: MANTENIMIENTO

- ☐ BANDA ANTIHORMIGAS
- ☐ TUTORADO

OBSERVACIONES Ejemplar de paraiso, comunica el vecino que se inclina cada vez mas cuando hay vientos fuertes, la situacion empeoro en DIC2023 durante la tormenta. El arbol esta Ahuecado, presenta cavidades en lo alto del fuste, con una pared remanente de aprox 15cm, y la copa compuesta por mas del 40% de brotes epicormicos
Se requiere extraccion para evitar caida.

INSPECTOR / VERIFICADOR

PRIORIDAD: EME

RIESGO: EME

Agustina Peruski
Nombre y Apellido


Firma

42614677
DNI



Calle: MOM 2442

IMAGEN DEL EJEMPLAR



Informe N°

6744

Planilla de Inspección de Árboles

Aviso: _____ Arme: _____ Fecha de relevamiento: 10/06/2024

UBICACIÓN DEL ÁRBOL Especie botánica: Fraxinus pennsylvanica (FRESNO)
Calle: SANTA MAGDALENA N° 760+3 ☐ Árbol Seco ☐ Árbol Semi Seco

PARÁMETROS MECÁNICOS Y SANITARIOS DEL ÁRBOL
Altura aprox. (m): 10 DAP (cm): 50 Inclinación: SI ☐ Mayor a 40° ☐ Menor a 40°
Orientación de la inclinación ☐ Hacia la calle ☐ Hacia la propiedad ☒ Hacia el largo de la vereda
☐ Descopado ☐ Descopado y brotado ☐ Copa desbalanceada
FUSTE Descortezamiento: cavidades ☐ Fructificaciones fúngicas ☐ Codominancias ☐ Chorreados

	basal	media	alto
Pequeñas		X	
Grandes	X		

Cavidad longitudinal en el fuste (m): _____
Espesor de pared remanente (cm): _____

RAIZ ☐ Expuesta ☐ Levanta vereda (m2) ☐ Provoca fisuras en el frente de la propiedad

RAMAS ☐ Tocones ☐ Excesivas/cruzadas ☐ Con mal ángulo de inserción
☐ Bajas ☐ Secas/secas en las puntas ☐ Quebradas/fisuradas
☐ Codominancias ☐ Con cavidades/tumores/cancros ☐ Que invaden el espacio aéreo

HOJAS ☐ De coloración anormal ☐ Defoliación total ☐ Con signos de insectos
☐ Con manchas foliares ☐ Defoliación parcial ☐ Síntomas de enfermedades:

RECOMENDACIONES DEL INSPECTOR

A: OBJETIVOS DE LA PODA **B: TIPOS DE PODA** **C: EXTRACCION** **E: TRASPLANTE**
☐ Reducción Riesgo ☐ Formación ☐ EXTRACCION C/VEREDA ☐ D: TRATAMIENTO SANITARIO
☐ Eliminar interferencias ☐ Limpieza ☒ EXTRACCION S/VEREDA
☐ Adecuación al sitio ☐ Aclareo
☐ Regulación de ☐ Refaldado **F: CORTE DE RAÍCES** **G: PLANTACION**
☐ Balanceo ☐ Terciado ☐ Superficial ☐ PLANTACION
☐ ☐ Profundo ☐ CIERRE PLANTERA
I: MANTENIMIENTO ☐ APERTURA DE PLANTERA
☐ BANDA ANTIHORMIGAS

PRIORIDAD	EME
RIESGO	EME

☐ TUTORADO

OBSERVACIONES:

EL EJEMPLAR ARBÓREO PRESENTA PODREDUMBRE AVANZADA CON GRAN CAVIDAD EN SU BASE

INSPECTOR / VERIFICADOR

Bruno Fantacone
Nombre y Apellido


Firma

38.701.888
DNI

CALLE: SANTA MAGDALENA 760+3



INFORME N° 6745

Planilla de Inspección de Árboles

Aviso: _____ Arme: _____ Fecha de relevamiento: 22/05/2024

UBICACIÓN DEL ÁRBOL Especie botánica: FRESNO - *Fraxinus pennsylvanica*
Calle: MAGALLANES N° 1265 ☒ Árbol Seco ☐ Árbol Semi Seco

PARÁMETROS MECÁNICOS Y SANITARIOS DEL ÁRBOL

Altura aprox. (m): 9 DAP (cm): 30 Inclinación: NO ☐ Mayor a 40° ☐ Menor a 40°
Orientación de la inclinación ☐ Hacia la calle ☐ Hacia la propiedad ☐ Hacia el largo de la vereda
☐ Descopado ☐ Descopado y brotado ☐ Copa desbalanceada

FUSTE

	Descortezamiento: cavidades		
	basal	media	alto
Pequeñas			
Grandes			

☐ Fructificaciones fúngicas ☐ Codominancias ☐ Chorreados
Cavidad longitudinal en el fuste (m): _____
Espesor de pared remanente (cm): _____

RAIZ

☒ Expuesta ☐ Levanta vereda (m2) ☐ Provoca fisuras en el frente de la propiedad

RAMAS

<input type="checkbox"/> Tocones	<input type="checkbox"/> Excesivas/cruzadas	<input type="checkbox"/> Con mal ángulo de inserción
<input type="checkbox"/> Bajas	<input type="checkbox"/> Secas/secas en las puntas	<input type="checkbox"/> Quebradas/fisuradas
<input type="checkbox"/> Codominancias	<input type="checkbox"/> Con cavidades/tumores/cancros	<input type="checkbox"/> Que invaden el espacio aéreo

HOJAS

<input type="checkbox"/> De coloración anormal	<input type="checkbox"/> Defoliación total	<input type="checkbox"/> Con signos de insectos
<input type="checkbox"/> Con manchas foliares	<input type="checkbox"/> Defoliación parcial	<input type="checkbox"/> Síntomas de enfermedades:

RECOMENDACIONES DEL INSPECTOR

A: OBJETIVOS DE LA PODA

☐ Reducción Riesgo
☐ Eliminar interferencias
☐ Adecuación al sitio
☐ Regulación de

B: TIPOS DE PODA

☐ Formación
☐ Limpieza
☐ Aclareo
☐ Refaldado
☐ Terciado
☐ Balanceo

☒ C: EXTRACCIÓN

☐ E: TRASPLANTE

☐ D: TRATAMIENTO SANITARIO

F: CORTE DE RAÍCES

☐ Superficial
☐ Profundo

OBSERVACIONES:

EJEMPLAR CON PELIGRO DE CAÍDA POR LA INTERVENCIÓN ILEGAL DE UNA CONSTRUCTORA.

Se reconocen varios cortes de raíces en todo el perímetro del árbol, se diferencian raicillas y raíces pequeñas de absorción, y por otro lado, raíces de más de 10/15 cm de diámetro. Debido a la cantidad de raíces que fueron cortadas y a la estructura de la copa, el ejemplar tiene peligro de caída, poniendo en riesgo a terceros. Se recomienda extracción con prioridad acompañado de una intimación correspondiente a la empresa.

ASOCIADO A INFORME https://docs.google.com/document/d/1xOoDbAeJFVKyKQhiCWKFMTJvHoW_9tg_5GXAJDo1vFM/edit

PRIORIDAD/RIESGO: EMERGENCIA

INSPECTOR / VERIFICADOR

TREJO MARIANA
Nombre y Apellido


Firma

41.913.010
DNI

Calle: MAGALLANES 1265

IMAGEN DEL EJEMPLAR





Planilla de Inspección de Árboles

Aviso: _____

Arme: _____

Fecha de relevamiento 25/06/2024

UBICACIÓN DEL ÁRBOL

Especie botánica:

ACER NEGUNDO

Calle: MELO

N°

190

X

Árbol Seco

☐

Árbol Semi Seco

PARÁMETROS MECÁNICOS Y SANITARIOS DEL ÁRBOL

Altura aprox. (m):

10

DAP (cm):

60

Inclinación:

☐

Mayor a 40°

☐

Menor a 40°

Orientación de la inclinación

☐

Hacia la calle

☒

Hacia la propiedad

☐

Hacia el largo de la vereda

☐

Descopado

☐

Descopado y brotado

☐

Copa desbalanceada

FUSTE

Descortezamiento: cavidades

basal

☐

media

☐

alto

☐

Pequeñas

☐

☐

☐

☐

☐

☐

Cavidad longitudinal en el fuste (m):

2

Grandes

☐

☐

☒

☒

☐

Espesor de pared remanente (cm):

15

☒

Fructificaciones fúngicas

☐

Codominancias

☐

Chorreados

RAIZ

☐

Expuesta

☐

Levanta vereda (m2)

☐

Provoca fisuras en el frente de la propiedad

RAMAS

☐

Tocones

☐

Excesivas/cruzadas

☐

Con mal ángulo de inserción

☐

Bajas

☐

Secas/secas en las puntas

☐

Quebradas/fisuradas

☐

Codominancias

☐

Con cavidades/tumores/cancros

☐

Que invaden el espacio aéreo

HOJAS

☐

De coloración anormal

☒

Defoliación total

☐

Con signos de insectos

☐

Con manchas foliares

☐

Defoliación parcial

☐

Síntomas de enfermedades:

RECOMENDACIONES DEL INSPECTOR

A: OBJETIVOS DE LA PODA

- ☐ Reducción Riesgo
- ☐ Eliminar interferencias
- ☐ Adecuación al sitio
- ☐ Regulación de estructura

B: TIPOS DE PODA

- ☐ Formación
- ☐ Limpieza
- ☐ Aclareo
- ☐ Refaldado
- ☐ Terciado
- ☐ Balanceo

C: EXTRACCION

- ☐ EXTRACCION C/VEREDA
- ☒ EXTRACCION S/VEREDA

F: CORTE DE RAÍCES

- ☐ Superficial
- ☐ Profundo

I: MANTENIMIENTO

- ☐ BANDA ANTIHORMIGAS
- ☐ TUTORADO

☐

E: TRASPLANTE

☐

D: TRATAMIENTO SANITARIO

G: PLANTACION

- ☐ PLANTACION
- ☐ CIERRE PLANTERA
- ☐ APERTURA DE PLANTERA

OBSERVACIONES:

EJEMPLAR MUERTO EN PIE CON INCLINACION HACIA LA PROPIEDAD, AHUECAMIENTO QUE LO COMPROMETE

Y PARED REMANENTE ESCASA PARA PERMANECER EN PIE

INSPECTOR / VERIFICADOR

PRIORIDAD
RIESGO:



EME
EME

Nicolás Muller
Nombre y Apellido

Firma

37607051
DNI

CALLE: MELO 190



INFORME N° 6747



Planilla de Inspección de Árboles

Aviso: _____ Arme: _____ Fecha de relevamiento: 15/08/2024

UBICACIÓN DEL ÁRBOL Especie botánica: Dama de noche

Calle: Abraham Luppi N° 1305 ☐ Árbol Seco ☐ Árbol Semi Seco

PARÁMETROS MECÁNICOS Y SANITARIOS DEL ÁRBOL

Altura aprox. (m) 2 DAP (cm): 15 Inclinación: SI ☐ Mayor a 40° ☐ Menor a 40°

Orientación de la inclinación ☐ Hacia la calle ☐ Hacia la propiedad ☐ Hacia el largo de la vereda

☐ Descopado ☐ Descopado y brotado ☐ Copa desbalanceada

FUSTE Descortezamiento: cavidades ☐ Fructificaciones fúngicas ☒ Codominancias ☐ Chorreados
basal media alto
Pequeñas Cavidad longitudinal en el fuste (m):
Grandes Espesor de pared remanente (cm):

RAIZ ☐ Expuesta ☐ Levanta vereda (m2) ☐ Provoca fisuras en el frente de la propiedad

RAMAS ☐ Tocones ☐ Excesivas/cruzadas ☒ Con mal ángulo de inserción
☐ Bajas ☐ Secas/secas en las puntas ☐ Quebradas/fisuradas
☒ Codominancias ☐ Con cavidades/tumores/cancros ☐ Que invaden el espacio aéreo

HOJAS ☐ De coloración anormal ☐ Defoliación total ☐ Con signos de insectos
☐ Con manchas foliares ☐ Defoliación parcial ☐ Síntomas de enfermedades:

RECOMENDACIONES DEL INSPECTOR

A: OBJETIVOS DE LA PODA

☐ Reducción Riesgo
☐ Eliminar interferencias
☐ Adecuación al sitio
☐ Regulación de

B: TIPOS DE PODA

☐ Formación
☐ Limpieza
☐ Aclareo
☐ Refaldado
☐ Terciado
☐ Balanceo

C: EXTRACCION

☐ EXTRACCION C/VEREDA
☒ EXTRACCION S/VEREDA

F: CORTE DE RAÍCES

☐ Superficial
☐ Profundo

I: MANTENIMIENTO

☐ BANDA ANTIHORMIGAS
☐ TUTORADO

E: TRASPLANTE

☐ D: TRATAMIENTO SANITARIO

G: PLANTACION

☐ PLANTACION
☐ CIERRE PLANTERA
☐ APERTURA DE PLANTERA

OBSERVACIONES: Extraccion de ejemplar sobre otra plantera ocupada, se realizo la extraccion el día 15/08 con la cuadrilla de lineal

INSPECTOR / VERIFICADOR

PRIORIDAD: EMERGENCIAS
RIESGO:

Agustina Peruski
Nombre y Apellido

Firma

42614677
DNI

CALLE: Abraham Luppi 1305



INFORME N° 6748



Planilla de Inspección de Árboles

Aviso: _____ Arme: _____ Fecha de relevamiento: 15/08/2024

UBICACIÓN DEL ÁRBOL Especie botánica: Santa Rita
Calle: Abraham Luppi N° 1210 ☐ Árbol Seco ☐ Árbol Semi Seco

PARÁMETROS MECÁNICOS Y SANITARIOS DEL ÁRBOL
Altura aprox. (m): 4 DAP (cm): 30 Inclínación: SI ☐ Mayor a 40° ☐ Menor a 40°
Orientación de la inclinación ☐ Hacia la calle ☐ Hacia la propiedad ☐ Hacia el largo de la vereda
☐ Descopado ☐ Descopado y brotado ☐ Copa desbalanceada

FUSTE Descortezamiento: cavidades ☐ Fructificaciones fúngicas ☒ Codominancias ☐ Chorreados
Pequeñas ☐ basal ☐ media ☐ alto Cavidad longitudinal en el fuste (m):
Grandes ☐ Espesor de pared remanente (cm):

RAIZ ☐ Expuesta ☐ Levanta vereda (m2) ☐ Provoca fisuras en el frente de la propiedad

RAMAS ☐ Tocones ☐ Excesivas/cruzadas ☒ Con mal ángulo de inserción
☐ Bajas ☐ Secas/secas en las puntas ☐ Quebradas/fisuradas
☒ Codominancias ☐ Con cavidades/tumores/cancros ☐ Que invaden el espacio aéreo

HOJAS ☐ De coloración anormal ☐ Defoliación total ☐ Con signos de insectos
☐ Con manchas foliares ☐ Defoliación parcial ☐ Síntomas de enfermedades:

RECOMENDACIONES DEL INSPECTOR
A: OBJETIVOS DE LA PODA B: TIPOS DE PODA C: EXTRACCION ☐ E: TRASPLANTE
☐ Reducción Riesgo ☐ Formación ☐ EXTRACCION C/VEREDA ☐ D: TRATAMIENTO SANITARIO
☐ Eliminar interferencias ☐ Limpieza ☒ EXTRACCION S/VEREDA
☐ Adecuación al sitio ☐ Aclareo
☐ Regulación de ☐ Refaldado F: CORTE DE RAÍCES G: PLANTACION
☐ Terciado ☐ Superficial ☐ PLANTACION
☐ Balanceo ☐ Profundo ☐ CIERRE PLANTERA
I: MANTENIMIENTO ☐ APERTURA DE PLANTERA
☐ BANDA ANTIHORMIGAS
☐ TUTORADO

OBSERVACIONES: Extraccion de ejemplar sobre otra plantera ocupada, se realizo la extraccion el día 15/08 con la cuadrilla de lineal

INSPECTOR / VERIFICADOR PRIORIDAD: EMERGENCIAS
RIESGO:

Agustina Peruski 42614677
Nombre y Apellido Firma DNI

CALLE: Abraham Luppi 1305



Abraham Luppi 1210 Inicio



Abraham Luppi 1210 Fin

INFORME N°



Planilla de Inspección de Árboles

Aviso: _____ Arme: _____ Fecha de relevamiento 15/08/2024

UBICACIÓN DEL ÁRBOL Especie botánica: LIMPIATUBO- Callistemon
Calle: Abraham Luppi N° 1511 ☐ Árbol Seco ☐ Árbol Semi Seco

PARÁMETROS MECÁNICOS Y SANITARIOS DEL ÁRBOL
Altura aprox. (m): 3 DAP (cm): 30 Inclínación: SI ☐ Mayor a 40° ☐ Menor a 40°
Orientación de la inclinación ☐ Hacia la calle ☐ Hacia la propiedad ☐ Hacia el largo de la vereda
☐ Descopado ☐ Descopado y brotado ☐ Copa desbalanceada

FUSTE Descortezamiento: cavidades ☐ Fructificaciones fúngicas ☒ Codominancias ☐ Chorreados
basal media alto
Pequeñas Cavidad longitudinal en el fuste (m):
Grandes Espesor de pared remanente (cm):

RAIZ ☐ Expuesta ☐ Levanta vereda (m2) ☐ Provoca fisuras en el frente de la propiedad

RAMAS ☐ Tocones ☒ Excesivas/cruzadas ☒ Con mal ángulo de inserción
☐ Bajas ☐ Secas/secas en las puntas ☐ Quebradas/fisuradas
☒ Codominancias ☐ Con cavidades/tumores/cancros ☐ Que invaden el espacio aéreo


HOJAS ☐ De coloración anormal ☐ Defoliación total ☐ Con signos de insectos
☐ Con manchas foliares ☐ Defoliación parcial ☐ Síntomas de enfermedades:

RECOMENDACIONES DEL INSPECTOR
A: OBJETIVOS DE LA PODA B: TIPOS DE PODA C: EXTRACCION E: TRASPLANTE
☐ Reducción Riesgo ☐ Formación ☐ EXTRACCION C/VEREDA ☐ D: TRATAMIENTO SANITARIO
☐ Eliminar interferencias ☐ Limpieza ☒ EXTRACCION S/VEREDA
☐ Adecuación al sitio ☐ Aclareo
☐ Regulación de ☐ Refaldado
☐ Terciado
☐ Balanceo
F: CORTE DE RAÍCES G: PLANTACION
☐ Superficial ☐ PLANTACION
☐ Profundo ☐ CIERRE PLANTERA
☐ APERTURA DE PLANTERA
I: MANTENIMIENTO
☐ BANDA ANTIHORMIGAS
☐ TUTORADO

OBSERVACIONES: Extraccion de ejemplar sobre otra plantera ocupada, se realizo la extraccion el día 15/08 con la cuadrilla de lineal

INSPECTOR / VERIFICADOR PRIORIDAD: EMERGENCIAS
RIESGO:
Agustina Peruski 42614677
Nombre y Apellido Firma DNI

CALLE: Abraham Luppi 1511



Inicio

Abraham Luppi 1511



Luppi 1511

Fin

INFORME N° 6750

Calle: Av. Saenz 220 fte

IMAGEN DEL EJEMPLAR





Planilla de Inspección de Árboles

Aviso: _____ Arme: _____ Fecha de relevamiento: 14/08/2024

UBICACIÓN DEL ÁRBOL Especie botánica: Persea americana - PALTO
Calle: CRERSPO N° 2972 1+ ☐ Árbol Seco ☐ Árbol Semi Seco

PARÁMETROS MECÁNICOS Y SANITARIOS DEL ÁRBOL
Altura aprox. (m): 1.8 DAP (cm): 5 Inclínación: SI ☐ Mayor a 40° ☐ Menor a 40°
Orientación de la inclinación ☐ Hacia la calle ☐ Hacia la propiedad ☐ Hacia el largo de la vereda
☐ Descopado ☐ Descopado y brotado ☐ Copa desbalanceada

FUSTE Descortezamiento: cavidades ☐ Fructificaciones fúngicas ☒ Codominancias ☐ Chorreados
Pequeñas ☐ basal ☐ media ☐ alto Cavidad longitudinal en el fuste (m):
Grandes ☐ Espesor de pared remanente (cm):

RAIZ ☐ Expuesta ☐ Levanta vereda (m2) ☐ Provoca fisuras en el frente de la propiedad

RAMAS ☐ Tocones ☐ Excesivas/cruzadas ☒ Con mal ángulo de inserción
☐ Bajas ☐ Secas/secas en las puntas ☐ Quebradas/fisuradas
☒ Codominancias ☐ Con cavidades/tumores/cancros ☐ Que invaden el espacio aéreo

HOJAS ☐ De coloración anormal ☐ Defoliación total ☐ Con signos de insectos
☐ Con manchas foliares ☐ Defoliación parcial ☐ Síntomas de enfermedades:

RECOMENDACIONES DEL INSPECTOR
A: OBJETIVOS DE LA PODA B: TIPOS DE PODA C: EXTRACCION ☐ E: TRASPLANTE
☐ Reducción Riesgo ☐ Formación ☐ EXTRACCION C/VEREDA D: TRATAMIENTO SANITARIO
☐ Eliminar interferencias ☐ Limpieza ☒ EXTRACCION S/VEREDA
☐ Adecuación al sitio ☐ Aclareo
☐ Regulación de ☐ Refaldado F: CORTE DE RAÍCES G: PLANTACION
☐ Terciado ☐ Superficial ☐ PLANTACION
☐ Balanceo ☐ Profundo ☐ CIERRE PLANTERA
I: MANTENIMIENTO ☐ APERTURA DE PLANTERA
☐ BANDA ANTIHORMIGAS
☐ TUTORADO

OBSERVACIONES: Extraccion de ejemplar sobre otra plantera ocupada, se realizo la extraccion el día 14/08 con la cuadrilla de lineal

INSPECTOR / VERIFICADOR PRIORIDAD: EMERGENCIAS
RIESGO:

Agustina Peruski 42614677
Nombre y Apellido Firma DNI

CALLE: CRESPO 2972 1+



Crespo 2972 +1

Inicio

INFORME N° 6753



Planilla de Inspección de Árboles

Aviso: _____ Arme: _____ Fecha de relevamiento: 21/08/2024

UBICACIÓN DEL ÁRBOL Especie botánica: NN

Calle: OSVALDO CRUZ N° 2490 LA ☐ Árbol Seco ☐ Árbol Semi Seco

PARÁMETROS MECÁNICOS Y SANITARIOS DEL ÁRBOL

Altura aprox. (m): 2 DAP (cm): 4 Inclinación: no ☐ Mayor a 40° ☐ Menor a 40°

Orientación de la inclinación ☐ Hacia la calle ☐ Hacia la propiedad ☐ Hacia el largo de la vereda
☐ Descopado ☐ Descopado y brotado ☐ Copa desbalanceada

FUSTE Descortezamiento: cavidades ☐ Fructificaciones fúngicas ☐ Codominancias ☐ Chorreados
Pequeñas ☐ basal ☐ media ☐ alto Cavidad longitudinal en el fuste (m):
Grandes ☐ Espesor de pared remanente (cm):

RAIZ ☐ Expuesta ☐ Levanta vereda (m2) ☐ Provoca fisuras en el frente de la propiedad

RAMAS ☐ Tocones ☐ Excesivas/cruzadas ☐ Con mal ángulo de inserción
☐ Bajas ☐ Secas/secas en las puntas ☐ Quebradas/fisuradas
☐ Codominancias ☐ Con cavidades/tumores/cancros ☐ Que invaden el espacio aéreo

HOJAS ☐ De coloración anormal ☐ Defoliación total ☐ Con signos de insectos
☐ Con manchas foliares ☐ Defoliación parcial ☐ Síntomas de enfermedades:

RECOMENDACIONES DEL INSPECTOR

A: OBJETIVOS DE LA PODA

☐ Reducción Riesgo
☐ Eliminar interferencias
☐ Adecuación al sitio
☐ Regulación de

B: TIPOS DE PODA

☐ Formación
☐ Limpieza
☐ Aclareo
☐ Refaldado
☐ Terciado
☐ Balanceo

C: EXTRACCION

☐ EXTRACCION C/VEREDA
☒ EXTRACCION S/VEREDA

F: CORTE DE RAÍCES

☐ Superficial
☐ Profundo

I: MANTENIMIENTO

☐ BANDA ANTIHORMIGAS
☐ TUTORADO

E: TRASPLANTE

☐ D: TRATAMIENTO SANITARIO

G: PLANTACION

☐ PLANTACION
☐ CIERRE PLANTERA
☐ APERTURA DE PLANTERA

PRIORIDAD EME
RIESGO EME

OBSERVACIONES:

EJEMPLAR CRECIENDO EN PLANTERA OCUPADA. SE REALIZA EXTRACCIÓN DEL EJEMPLAR, PARA UN CORRECTO CRECIMIENTO DEL EJEMPLAR ORIGINAL.

INSPECTOR / VERIFICADOR

Bruno Fantacone
Nombre y Apellido

Firma

38.701.888
DNI

CALLE: OSVALDO CRUZ 2490 LA



Inicio

Osvaldo Cruz 2490 +1

INFORME N°6754