



GOBIERNO DE LA CIUDAD DE BUENOS AIRES

Resolución Presidencia Junta Comuna

Número:

Buenos Aires,

Referencia: Resolución Arbolado ENERO 2025

VISTO: La Constitución de la Ciudad de Buenos Aires, las Leyes N° 3263/2009 Arbolado Público Urbano y N° 1777/2005 Ley Orgánica de Comunas, el Decreto N° 166/GCABA/2013, la Licitación Pública N° 230-1151-LPU23, las Planillas de Inspección internas N° 001 a 037 y las fotografías previas de cada ejemplar, obrantes en el informe N° IF-2025-05150624-GCABA-COMUNA8, vinculado a la presente como archivo de trabajo, y;

CONSIDERANDO:

Que conforme surge del artículo 10 inciso a) de la Ley N° 1777, concordante con lo establecido por el artículo 128 de la Constitución de la Ciudad de Buenos Aires, las Comunas tienen competencia exclusiva en materia de planificación, ejecución y control de los trabajos de mantenimiento urbano de las vías secundarias y otras de menor jerarquía, según normativa vigente;

Que con fecha 7 de mayo de 2013 se sancionó el Decreto N° 166/2013 por medio del cual se transfirió a las Comunas de la Ciudad Autónoma de Buenos Aires las misiones, funciones y responsabilidades establecidas en la Ley N° 3263, a excepción de las previstas en el artículo 1° de dicho Decreto, todo ello de conformidad con las competencias otorgadas por la Constitución de la Ciudad de Buenos Aires y por la Ley N° 1777;

Que la Ley N° 3263 de arbolado público urbano prevé en su artículo 15 que la Autoridad de Aplicación podrá efectuar tareas de tala o extracción en diferentes supuestos;

Que conforme la delegación efectuada por el Decreto N° 166/2013 corresponde a las Comunas la aplicación del artículo 15 de la Ley N° 3263, a excepción de los casos previstos en los incisos d), e) y g) del mismo;

Que de ello se desprende que la Comuna podrá disponer la extracción de árboles en aquellos casos en que el árbol esté seco, o que por su estado sanitario, fisiológico o por sus condiciones físicas no sea posible su recuperación o para garantizar la seguridad de las personas y/o bienes, o cuando se encuentre fuera de la línea de plantación respecto al resto de los árboles de la vereda, constituyendo un obstáculo;

Que asimismo, el último párrafo del mismo artículo establece que siempre que no mediaran situaciones excepcionales que no admitan demora, se deberá fijar un cartel junto al ejemplar a ser extraído o talado por el plazo de diez (10) días corridos, en el que se informe sobre las circunstancias que motivan la decisión respectiva, indicando las vías de contacto con la autoridad competente;

Que la Ley N° 3263 establece, en sus artículos 5° a 7°, los recaudos a seguir en caso de plantación y/o reposición de

arbolado público urbano;

Que el artículo 28 e incisos concordantes del art. 27 de la ley N° 1777, ponen en cabeza del Presidente de la Junta Comunal funciones de administración general;

Que de acuerdo a lo que surge de los informes de Inspección y fotografías previas de cada ejemplar, citados en el visto y a lo indicado por el sector comunal de Inspectores de Arbolado mediante las actas de inspección y fotografías del anexo, corresponde efectuar las extracciones de los ejemplares ubicados en las calles **Araujo 3309 LD, Araujo 3361 LA1, Araujo 3413 LD, Araujo 3421, Balbastro 5416, Barca Cabo de Hornos 6809 LD, José P. T. Batlle y Ordóñez 5943, Corvalán 3297 LA1, Tte. Gral. Luis Dellepiane 5250 LD, Av. F. Fernández de la Cruz 6405 LA, Ferré 2252 LA6, Fonrouge 3049, Goleta Manuelita 4001 LA6, Goleta Santa Cruz 6545 LA1, Goleta Santa Cruz 6545 LA2, Goleta Santa Cruz 6545 LA3, Goleta Santa Cruz 6545 LA4, Goleta Santa Cruz 6567 LA3, Goleta Santa Cruz 6567 LA4, Goleta Santa Cruz 6590 LA3, Timoteo Gordillo 4763, Timoteo Gordillo 5468 EXACTA, Hudson 4428, Madariaga 6816 LA, Madariaga 6842, Oliden 3683, Av. Gral. Paz 16699 LD6, Pergamino 3698 y Ferré, Pola 3468/66, Rivera Indarte 2715 LD2, Rivera Indarte 2843, Rivera Indarte 2945 LD1, Santander 5708 LD, Somellera 5809 FRENTE (fuera de línea), Tabaré 3044/46, Tabaré 3048, Tabaré 6455**, en un todo de acuerdo a la normativa vigente.

Por ello, y en uso de las facultades que le son propias,

EL PRESIDENTE DE LA JUNTA COMUNAL

DE LA COMUNA N° 8

RESUELVE

Artículo 1°.- Autorízase a la Empresa MIICA S.A. CUIT N° 30-60812520-1 destinada por cuenta y cargo de esta Comuna, a realizar tareas de extracción de los ejemplares ubicados en las calles **Araujo 3309 LD, Araujo 3361 LA1, Araujo 3413 LD, Araujo 3421, Balbastro 5416, Barca Cabo de Hornos 6809 LD, José P. T. Batlle y Ordóñez 5943, Corvalán 3297 LA1, Tte. Gral. Luis Dellepiane 5250 LD, Av. F. Fernández de la Cruz 6405 LA, Ferré 2252 LA6, Fonrouge 3049, Goleta Manuelita 4001 LA6, Goleta Santa Cruz 6545 LA1, Goleta Santa Cruz 6545 LA2, Goleta Santa Cruz 6545 LA3, Goleta Santa Cruz 6545 LA4, Goleta Santa Cruz 6567 LA3, Goleta Santa Cruz 6567 LA4, Goleta Santa Cruz 6590 LA3, Timoteo Gordillo 4763, Timoteo Gordillo 5468 EXACTA, Hudson 4428, Madariaga 6816 LA, Madariaga 6842, Oliden 3683, Av. Gral. Paz 16699 LD6, Pergamino 3698 y Ferré, Pola 3468/66, Rivera Indarte 2715 LD2, Rivera Indarte 2843, Rivera Indarte 2945 LD1, Santander 5708 LD, Somellera 5809 FRENTE (fuera de línea), Tabaré 3044/46, Tabaré 3048**, conforme a las planillas de Inspección presentadas en Anexo de la presente y que a todos sus efectos, forman parte de esta Resolución.

Artículo 2°.- Cumplidas las extracciones dispuestas en el artículo precedente, se deberán plantar nuevos ejemplares en los lugares ocupados por los extraídos, de acuerdo a lo establecido en el capítulo II de la Ley N° 3263.

Artículo 3°.- Fíjese un cartel junto al/los ejemplar/es a ser talado/s por el plazo de diez (10) días corridos, en el que se informe sobre las circunstancias que motivan la decisión respectiva, indicando las vías de contacto con la autoridad competente.

Artículo 4°.- Comuníquese a la Junta Comunal. Regístrese. Publíquese en el Boletín Oficial de la Ciudad de Buenos Aires. Notifíquese. Cumplido, archívese.-

Digitally signed by Lautaro Miguel EVINER
Date: 2025.01.22 15:15:06 ART
Location: Ciudad Autónoma de Buenos Aires

Digitally signed by Comunicaciones Oficiales
Date: 2025.01.22 15:15:17 -03:00

BA Buenos Aires Ciudad

Fecha: 20 / 12 / 24
 Aviso: 0/100
 ARME: _____

Planilla de Inspección de Árboles

INFORMACIÓN DEL ÁRBOL Especie botánica: Cotus
 Calle: Azuara N°/Ref.: 3309 LA Árbol seco: ☒ Árbol semiseco: ☐

PARÁMETROS MECÁNICOS Y SANITARIOS DEL ÁRBOL
 Altura (m): 18 D.A.P. (cm): 8 Inclinação: SI / NO Mayor a 40°: ☐ Menor a 40°: ☐
 Orientación de la inclinación: Hacia la calle: ☐ Hacia la propiedad: ☐ Hacia el largo de la vereda: ☐
 Copa: Desbalanceada: ☐ Descopado: ☐ Descopado y brotado: ☐

FUSTE

Tamaño / Parte	Basal	Media	Alta
Pequeñas			
Grandes			

Cavidades: _____ Descortezamiento: ☐
 Fructificaciones fúngicas: ☐
 Codominancias: ☐
 Chorreados: ☐
 Cavidad longitudinal en el fuste (m): _____ Espesor de la pared remanente (cm): _____

RAÍCES Expuestas: ☐ Levanta vereda (m²): _____ Fisuras en el frente de la propiedad: SI / NO

RAMAS Quebradas / Fisuradas: ☐ Excesivas / Cruzadas: ☐ Bajas: ☐
 Secas / Secas en los ápices: ☐ Invasión de espacio aéreo: ☐ Tocoques: ☐
 Con cavidades, tumores o cánceros: ☐ Con mal ángulo de inserción: ☐ Codominantes: ☐

HOJAS Defoliación: PARCIAL / TOTAL Coloración anormal: ☐ Con manchas foliares: ☐
 Síntomas de enfermedades: ☐ Signos de insectos: ☐

RECOMENDACIONES DEL INSPECTOR

A: OBJETIVOS DE LA PODA Reducción de riesgo: ☐ Eliminar interferencias: ☐ Adecuación al sitio: ☐ Regulación de estructura: ☐
B: TIPOS DE PODA Formación: ☐ Limpieza: ☐ Aclareo: ☐ Refaldado: ☐ Terciado: ☐
C: CORTE DE RAÍCES Superficial: ☐ Profundo: ☐
D: TRATAMIENTO FITOSANITARIO ☐ **E: TRASPLANTE** ☐ **F: EXTRACCIÓN** ☒



OBSERVACIONES
Árbol seco
Extracción Prunella Media

INSPECTOR DE ARBOLADO
Esteban Coburn 26004195 [Firma]
 Nombre y apellido D.N.I. Firma

Calle: Araujo 3309 LD.

Informe N° 001



		Fecha: 20 / 12 / 24	
		Aviso: _____	
Planilla de Inspección de Árboles		ARME: _____	
INFORMACIÓN DEL ÁRBOL		Especie botánica: Colistemo	
Calle: Arroyo	Nº/Ref.: 3361 LAI	Árbol seco: <input checked="" type="checkbox"/>	Árbol semiseco: <input type="checkbox"/>
PARÁMETROS MECÁNICOS Y SANITARIOS DEL ÁRBOL			
Altura (m): 2	D.A.P. (cm): 30	Inclinación: SI / NO	Mayor a 40°: <input type="checkbox"/> Menor a 40°: <input type="checkbox"/>
Orientación de la inclinación:	Hacia la calle: <input type="checkbox"/>	Hacia la propiedad: <input type="checkbox"/>	Hacia el largo de la vereda: <input type="checkbox"/>
Copa:	Desbalanceada: <input type="checkbox"/>	Descopado: <input type="checkbox"/>	Descopado y brotado: <input type="checkbox"/>
FUSTE		Descortezamiento: <input type="checkbox"/>	
Cavidades:	Tamaño / Parte	Basal	Media
	Pequeñas		
	Grandes		
Cavidad longitudinal en el fuste (m): _____		Espesor de la pared remanente (cm): _____	
RAÍCES		Fisuras en el frente de la propiedad: SI / NO	
Expuestas: <input type="checkbox"/>	Levanta vereda (m²): _____		
RAMAS		Bajas: <input type="checkbox"/>	
Quebradas / Fisuradas: <input type="checkbox"/>	Excesivas / Cruzadas: <input type="checkbox"/>	Tocones: <input type="checkbox"/>	
Secas / Secas en los ápices: <input type="checkbox"/>	Invasión de espacio aéreo: <input type="checkbox"/>	Cordinantes: <input type="checkbox"/>	
Con cavidades, tumores o cánceros: <input type="checkbox"/>	Con mal ángulo de inserción: <input type="checkbox"/>		
HOJAS		Con manchas foliares: <input type="checkbox"/>	
Defoliación: PARCIAL / TOTAL	Coloración anormal: <input type="checkbox"/>	Síntomas de enfermedades: <input type="checkbox"/>	
RECOMENDACIONES DEL INSPECTOR			
A: OBJETIVOS DE LA PODA			
Reducción de riesgo: <input type="checkbox"/>	Eliminar interferencias: <input type="checkbox"/>	Adecuación al sitio: <input type="checkbox"/>	Regulación de estructura: <input type="checkbox"/>
B: TIPOS DE PODA			
Formación: <input type="checkbox"/>	Limpieza: <input type="checkbox"/>	Aclareo: <input type="checkbox"/>	Refaldado: <input type="checkbox"/>
C: CORTE DE RAÍCES			
Superficial: <input type="checkbox"/>	Profundo: <input type="checkbox"/>		
D: TRATAMIENTO FITOSANITARIO <input type="checkbox"/>		E: TRASPLANTE <input type="checkbox"/>	F: EXTRACCIÓN <input checked="" type="checkbox"/>
OBSERVACIONES			
Ejemplo Seco			
Exhaustión Privacidad Medio			
INSPECTOR DE ARBOLADO			
Nombre y apellido: <u>Leandro Colruvo</u>		D.N.I.: <u>26006195</u>	
		Firma: 	

Calle: Araujo 3361 LA1.

Informe N° 002



BA Buenos Aires Ciudad

Fecha: 16.12.2024
 Aviso: aficio
 ARME: _____

Planilla de Inspección de Árboles

INFORMACIÓN DEL ÁRBOL Especie botánica: Ficus
 Calle: Araoz N°/Ref.: 3413 D Árbol seco: ☐ Árbol semiseco: ☐

PARÁMETROS MECÁNICOS Y SANITARIOS DEL ÁRBOL
 Altura (m): 6 D.A.P. (cm): 45 Inclínación: SI / NO Mayor a 40°: ☐ Menor a 40°: ☐
 Orientación de la inclinación: Hacia la calle: ☐ Hacia la propiedad: ☐ Hacia el largo de la vereda: ☐
 Copa: Desbalanceada: ☐ Descopado: ☐ Descopado y brotado: ☐

FUSTE

	Tamaño / Parte	Basal	Media	Alta
Cavidades:	Pequeñas			
	Grandes			

Descortezamiento: ☐
 Fructificaciones fúngicas: ☐
 Codominancias: ☐
 Chorreados: ☐

Cavidad longitudinal en el fuste (m): _____ Espesor de la pared remanente (cm): _____

RAÍCES Expuestas: ☒ Levanta vereda (m²): _____ Fisuras en el frente de la propiedad: SI / NO

RAMAS Quebradas / Fisuradas: ☒ Excesivas / Cruzadas: ☐ Bajas: ☐
 Secas / Secas en los ápices: ☐ Invasión de espacio aéreo: ☐ Tocones: ☐
 Con cavidades, tumores o canchros: ☒ Con mal ángulo de inserción: ☐ Codominantes: ☐

HOJAS Defoliación: PARCIAL / TOTAL Coloración anormal: ☐ Con manchas foliares: ☐
 Síntomas de enfermedades: ☐ Signos de insectos: ☐

RECOMENDACIONES DEL INSPECTOR

A: OBJETIVOS DE LA PODA
 Reducción de riesgo: ☐ Eliminar interferencias: ☐ Adecuación al sitio: ☐ Regulación de estructura: ☐

B: TIPOS DE PODA Formación: ☐ Limpieza: ☐ Aclareo: ☐ Refaldado: ☐ Terciado: ☐

C: CORTE DE RAÍCES Superficial: ☐ Profundo: ☐

D: TRATAMIENTO FITOSANITARIO ☐ **E: TRASPLANTE** ☐ **F: EXTRACCIÓN** ☒

OBSERVACIONES
Extracción de árboles que presento riesgo ex-
puesto con importante hueco en la copa a nivel del suelo
podrían en el futuro y regresión de copa
proceso irreversible

Extracción Prioridad alta

INSPECTOR DE ARBOLADO

Emilia Cobruo 2000195 [Firma]
 Nombre y apellido D.N.I. Firma

Calle: Araujo 3413 LD.

Informe N° 003



BA Buenos Aires Ciudad

Fecha: 16 / 12 / 24

Aviso: Oficio

ARME: _____

Planilla de Inspección de Árboles

INFORMACIÓN DEL ÁRBOL

Especie botánica: Ligustro

Calle: Arce N°/Ref.: 3421 Árbol seco: ☒ Árbol semiseco: ☐

PARÁMETROS MECÁNICOS Y SANITARIOS DEL ÁRBOL

Altura (m): 4 D.A.P. (cm): 25 Inclinação: SI / NO Mayor a 40°: ☐ Menor a 40°: ☐

Orientación de la inclinación: Hacia la calle: ☐ Hacia la propiedad: ☐ Hacia el largo de la vereda: ☐

Copa: Desbalanceada: ☐ Descopado: ☐ Descopado y brotado: ☐

FUSTE

Tamaño / Parte	Basal	Media	Alta
Pequeñas			
Grandes			

Cavidades: _____ Descortezamiento: ☐

Fructificaciones fúngicas: ☐

Codominancias: ☐

Chorreados: ☐

Cavidad longitudinal en el fuste (m): _____ Espesor de la pared remanente (cm): _____

RAÍCES Expuestas: ☐ Levanta vereda (m²): _____ Fisuras en el frente de la propiedad: SI / NO

RAMAS Quebradas / Fisuradas: ☐ Excesivas / Cruzadas: ☐ Bajas: ☐

Secas / Secas en los ápices: ☐ Invasión de espacio aéreo: ☐ Tocones: ☐

Con cavidades, tumores o canchros: ☐ Con mal ángulo de inserción: ☐ Codominantes: ☐

HOJAS Defoliación: PARCIAL / TOTAL Coloración anormal: ☐ Con manchas foliares: ☐

Síntomas de enfermedades: ☐ Signos de insectos: ☐

RECOMENDACIONES DEL INSPECTOR

A: OBJETIVOS DE LA PODA

Reducción de riesgo: ☐ Eliminar interferencias: ☐ Adecuación al sitio: ☐ Regulación de estructura: ☐

B: TIPOS DE PODA Formación: ☐ Limpieza: ☐ Aclareo: ☐ Refaldado: ☐ Terciado: ☐

C: CORTE DE RAÍCES Superficial: ☐ Profundo: ☐

D: TRATAMIENTO FITOSANITARIO ☐ **E: TRASPLANTE** ☐ **F: EXTRACCIÓN** ☒

OBSERVACIONES

Árbol seco -

Extracción Proceder Medio.

INSPECTOR DE ARBOLADO

Leandro Coburn Nombre y apellido 2606195 D.N.I. [Firma] Firma

Calle: Araujo 3421.

Informe N° 004



BA Buenos Aires Ciudad

Fecha: 27 / 11 / 2024
Aviso: 500861950/24
ARME:

Planilla de Inspección de Árboles

INFORMACIÓN DEL ÁRBOL Especie botánica: Ligustrum
Calle: BALBASTRO N°/Ref.: 5416 Árbol seco: ☐ Árbol semiseco: ☐

PARÁMETROS MECÁNICOS Y SANITARIOS DEL ÁRBOL
Altura (m): 5 D.A.P. (cm): 17 Inclinación: SI ☒ NO ☐ Mayor a 40°: ☒ Menor a 40°: ☐
Orientación de la inclinación: Hacia la calle: ☐ Hacia la propiedad: ☐ Hacia el largo de la vereda: ☐
Copa: Desbalanceada: ☐ Descopado: ☐ Descopado y brotado: ☐

FUSTE

Tamaño / Parte	Basal	Media	Alta
Pequeñas			
Grandes			

Cavidades: Descortezamiento: ☐
Fructificaciones fúngicas: ☐
Codominancias: ☐
Chorreados: ☐
Cavidad longitudinal en el fuste (m): _____ Espesor de la pared remanente (cm): _____

RAÍCES Expuestas: ☐ Levanta vereda (m²): _____ Fisuras en el frente de la propiedad: SI / NO

RAMAS Quebradas / Fisuradas: ☐ Excesivas / Cruzadas: ☐ Bajas: ☐
Secas / Secas en los ápices: ☐ Invasión de espacio aéreo: ☐ Tocones: ☐
Con cavidades, tumores o cánceros: ☐ Con mal ángulo de inserción: ☐ Codominantes: ☐

HOJAS Defoliación: PARCIAL / TOTAL Coloración anormal: ☐ Con manchas foliares: ☐
Síntomas de enfermedades: ☐ Signos de insectos: ☐

RECOMENDACIONES DEL INSPECTOR

A: OBJETIVOS DE LA PODA
Reducción de riesgo: ☐ Eliminar interferencias: ☐ Adecuación al sitio: ☐ Regulación de estructura: ☐

B: TIPOS DE PODA Formación: ☐ Limpieza: ☐ Aclareo: ☐ Refaldado: ☐ Terciado: ☐

C: CORTE DE RAÍCES Superficial: ☐ Profundo: ☐

D: TRATAMIENTO FITOSANITARIO ☐ **E: TRASPLANTE** ☐ **F: EXTRACCIÓN** ☒

OBSERVACIONES
Ejemplar de madalambre en fuste, inclinado > 40°. Derbolizado. Anclaje comprometido. Se solicita extracción.
P. BAJA.

INSPECTOR DE ARBOLADO
Nombre y apellido: Mario Gallachis 33485827 D.N.I. Gallachis
Firma

Calle: Balbastro 5416.

Informe N° 005



BA Buenos Aires Ciudad

Fecha: 5 / 12 / 2024
 Aviso: EXP 2024-45704938-CCAA
 ARME: _____

Planilla de Inspección de Árboles

INFORMACIÓN DEL ÁRBOL Especie botánica: Ginkgo biloba
 Calle: BARCA CABO DE HORROS N°/Ref.: 6809 LD Arbol seco: ☒ Arbol semiseco: ☐

PARÁMETROS MECÁNICOS Y SANITARIOS DEL ÁRBOL
 Altura (m): 11 D.A.P. (cm): 80 Inclínación: SI / NO Mayor a 40°: ☐ Menor a 40°: ☐
 Orientación de la inclinación: Hacia la calle: ☐ Hacia la propiedad: ☐ Hacia el largo de la vereda: ☐
 Copa: Desbalanceada: ☐ Descopado: ☐ Descopado y brotado: ☐

FUSTE

Tamaño / Parte	Basal	Media	Alta
Pequeñas			
Grandes			

Cavidades: _____ Descortezamiento: ☐
 Fructificaciones fúngicas: ☐
 Codominancias: ☐
 Chorreados: ☐
 Cavidad longitudinal en el fuste (m): _____ Espesor de la pared remanente (cm): _____

RAÍCES Expuestas: ☐ Levanta vereda (m²): _____ Fisuras en el frente de la propiedad: SI / NO

RAMAS Quebradas / Fisuradas: ☐ Excesivas / Cruzadas: ☐ Bajas: ☐
 Secas / Secas en los ápices: ☐ Invasión de espacio aéreo: ☐ Tocones: ☐
 Con cavidades, tumores o canchros: ☐ Con mal ángulo de inserción: ☐ Codominantes: ☐

HOJAS Defoliación: PARCIAL / TOTAL Coloración anormal: ☐ Con manchas foliares: ☐
 Síntomas de enfermedades: ☐ Signos de insectos: ☐

RECOMENDACIONES DEL INSPECTOR

A: OBJETIVOS DE LA PODA
 Reducción de riesgo: ☐ Eliminar interferencias: ☐ Adecuación al sitio: ☐ Regulación de estructura: ☐

B: TIPOS DE PODA Formación: ☐ Limpieza: ☐ Aclareo: ☐ Refaldado: ☐ Terciado: ☐

C: CORTE DE RAÍCES Superficial: ☐ Profundo: ☐

D: TRATAMIENTO FITOSANITARIO ☐ **E: TRASPLANTE** ☐ **F: EXTRACCIÓN** ☒

OBSERVACIONES
Ejemplar seco. Proceso irreversible.
Se solicita Extracción
P. ALTA -

INSPECTOR DE ARBOLADO
Maxi Gsliachis 33485827 Gsliachis
 Nombre y apellido D.N.I. Firma

Calle: Barca Cabo de Hornos 6809 LD.

Informe N° 006



BA Buenos Aires Ciudad

Fecha: 29 / 11 / 2024
 Aviso: Oficio
 ARME: _____

Planilla de Inspección de Árboles

INFORMACIÓN DEL ÁRBOL Especie botánica: Poncirus
 Calle: Batlle y Ordóñez N°/Ref.: 5943 Árbol seco: ☒ Árbol semiseco: ☐

PARÁMETROS MECÁNICOS Y SANITARIOS DEL ÁRBOL
 Altura (m): 9 D.A.P. (cm): 46 Inclínación: SI / NO Mayor a 40°: ☐ Menor a 40°: ☐
 Orientación de la inclinación: Hacia la calle: ☐ Hacia la propiedad: ☐ Hacia el largo de la vereda: ☐
 Copa: Desbalanceada: ☐ Descopado: ☐ Descopado y brotado: ☐

FUSTE

Tamaño / Parte	Basal	Media	Alta
Pequeñas			
Grandes			

Cavidades: ☐ Descortezamiento: ☐
 Fructificaciones fúngicas: ☐
 Codominancias: ☐
 Chorreados: ☐
 Cavidad longitudinal en el fuste (m): _____ Espesor de la pared remanente (cm): _____

RAÍCES Expuestas: ☐ Levanta vereda (m²): _____ Fisuras en el frente de la propiedad: SI / NO

RAMAS Quebradas / Fisuradas: ☐ Excesivas / Cruzadas: ☐ Bajas: ☐
 Secas / Secas en los ápices: ☐ Invación de espacio aéreo: ☐ Tocones: ☐
 Con cavidades, tumores o cánceros: ☐ Con mal ángulo de inserción: ☐ Codominantes: ☐

HOJAS Defoliación: PARCIAL / TOTAL Coloración anormal: ☐ Con manchas foliares: ☐
 Síntomas de enfermedades: ☐ Signos de insectos: ☐

RECOMENDACIONES DEL INSPECTOR

A: OBJETIVOS DE LA PODA
 Reducción de riesgo: ☐ Eliminar interferencias: ☐ Adecuación al sitio: ☐ Regulación de estructura: ☐

B: TIPOS DE PODA Formación: ☐ Limpieza: ☐ Aclareo: ☐ Refaldado: ☐ Terciado: ☐

C: CORTE DE RAÍCES Superficial: ☐ Profundo: ☐

D: TRATAMIENTO FITOSANITARIO ☐ **E: TRASPLANTE** ☐ **F: EXTRACCIÓN** ☒

OBSERVACIONES
Ejemplar seco. Proceso irreversible
P. Medus

INSPECTOR DE ARBOLADO
María Gallardo 33405827 Gallardo
 Nombre y apellido D.N.I. Firma

Calle: Batlle y Ordóñez 5943.

Informe N° 007



BA Buenos Aires Ciudad

Fecha: 16 / 12 / 2024
Aviso: OFICIO
ARME: _____

Planilla de Inspección de Árboles

INFORMACIÓN DEL ÁRBOL Especie botánica: Ligustro
Calle: CORUJAN N°/Ref.: 3297 LAI Árbol seco: ☒ Árbol semiseco: ☐

PARÁMETROS MECÁNICOS Y SANITARIOS DEL ÁRBOL
Altura (m): 2 D.A.P. (cm): 12 Inclinación: SI / NO Mayor a 40°: ☐ Menor a 40°: ☐
Orientación de la inclinación: Hacia la calle: ☐ Hacia la propiedad: ☐ Hacia el largo de la vereda: ☐
Copa: Desbalanceada: ☐ Descopado: ☒ Descopado y brotado: ☐

FUSTE

Tamaño / Parte	Basal	Media	Alta
Pequeñas			
Grandes			

Cavidades: _____ Descortezamiento: ☐
Fructificaciones fúngicas: ☐
Codominancias: ☐
Chorreados: ☐
Cavidad longitudinal en el fuste (m): _____ Espesor de la pared remanente (cm): _____

RAÍCES Expuestas: ☐ Levanta vereda (m²): _____ Fisuras en el frente de la propiedad: SI / NO

RAMAS Quebradas / Fisuradas: ☐ Excesivas / Cruzadas: ☐ Bajas: ☐
Secas / Secas en los ápices: ☐ Invasión de espacio aéreo: ☐ Tocones: ☐
Con cavidades, tumores o cánceros: ☐ Con mal ángulo de inserción: ☐ Codominantes: ☐

HOJAS Defoliación: PARCIAL / TOTAL Coloración anormal: ☐ Con manchas foliares: ☐
Síntomas de enfermedades: ☐ Signos de insectos: ☐

RECOMENDACIONES DEL INSPECTOR

A: OBJETIVOS DE LA PODA
Reducción de riesgo: ☐ Eliminar interferencias: ☐ Adecuación al sitio: ☐ Regulación de estructura: ☐

B: TIPOS DE PODA Formación: ☐ Limpieza: ☐ Aclareo: ☐ Refaldado: ☐ Terciado: ☐

C: CORTE DE RAÍCES Superficial: ☐ Profundo: ☐

D: TRATAMIENTO FITOSANITARIO ☐ **E: TRASPLANTE** ☐ **F: EXTRACCIÓN** ☒

OBSERVACIONES
Árbol con movimiento (Prioridad ALTA)
Descopado
CERRAR PLANTERO

INSPECTOR DE ARBOLADO
Emilio Spinazzola (us) 17605640 [Firma]
Nombre y apellido D.N.I. Firma

Calle: Corvalán 3297 LA1.

Informe N° 008



BA Buenos Aires Ciudad

Fecha: 28 / 11 / 24

Aviso: _____

ARME: _____

Planilla de Inspección de Árboles

INFORMACIÓN DEL ÁRBOL Especie botánica: ZZ

Calle: DELLEPIANE N°/Ref.: 5250 LD Árbol seco: ☒ Árbol semiseco: ☐

PARÁMETROS MECÁNICOS Y SANITARIOS DEL ÁRBOL

Altura (m): 5 D.A.P. (cm): 50 Inclínación: SI / ☒ NO Mayor a 40°: ☐ Menor a 40°: ☐

Orientación de la inclinación: Hacia la calle: ☐ Hacia la propiedad: ☐ Hacia el largo de la vereda: ☐

Copa: Desbalanceada: ☐ Descopado: ☐ Descopado y brotado: ☐

FUSTE

Tamaño / Parte	Basal	Media	Alta
Pequeñas			
Grandes			

Cavidades: _____ Descortezamiento: ☐

Fructificaciones fúngicas: ☐

Codominancias: ☐

Chorreados: ☐

Cavidad longitudinal en el fuste (m): _____ Espesor de la pared remanente (cm): _____

RAÍCES Expuestas: ☐ Levanta vereda (m²): _____ Fisuras en el frente de la propiedad: SI / NO

RAMAS Quebradas / Fisuradas: ☐ Excesivas / Cruzadas: ☐ Bajas: ☐

Secas / Secas en los ápices: ☐ Invasión de espacio aéreo: ☐ Tocones: ☐

Con cavidades, tumores o cánceros: ☐ Con mal ángulo de inserción: ☐ Codominantes: ☐

HOJAS Defoliación: PARCIAL / TOTAL Coloración anormal: ☐ Con manchas foliares: ☐

Síntomas de enfermedades: ☐ Signos de insectos: ☐

RECOMENDACIONES DEL INSPECTOR

A: OBJETIVOS DE LA PODA Reducción de riesgo: ☐ Eliminar interferencias: ☐ Adecuación al sitio: ☐ Regulación de estructura: ☐

B: TIPOS DE PODA Formación: ☐ Limpieza: ☐ Aclareo: ☐ Refaldado: ☐ Terciado: ☐

C: CORTE DE RAÍCES Superficial: ☐ Profundo: ☐

D: TRATAMIENTO FITOSANITARIO ☐ **E: TRASPLANTE** ☐ **F: EXTRACCIÓN** ☒

OBSERVACIONES

PR ALTA

ÁRBOL SECO

INSPECTOR DE ARBOLADO

68520 HERMANN 35321623 [Firma]

Nombre y apellido D.N.I. Firma

Calle: Tte. Luis Dellepiane 5250 LD.

Informe N° 009



BA Buenos Aires Ciudad

Fecha: 21/12/2024
 Aviso: _____
 ARME: _____

Planilla de Inspección de Árboles

INFORMACIÓN DEL ÁRBOL Especie botánica: ROBINIA PSEUDOCACIA
 Calle: F. DE LA CRUZ N°/Ref.: 6405LA1 Árbol seco: ☐ Árbol semiseco: ☒

PARÁMETROS MECÁNICOS Y SANITARIOS DEL ÁRBOL
 Altura (m): 7 D.A.P. (cm): 20 Inclínación: SI / NO Mayor a 40°: ☐ Menor a 40°: ☐
 Orientación de la inclinación: Hacia la calle: ☐ Hacia la propiedad: ☐ Hacia el largo de la vereda: ☐
 Copa: Desbalanceada: ☐ Descopado: ☐ Descopado y brotado: ☐

FUSTE

Tamaño / Parte	Basal	Media	Alta
Pequeñas			
Grandes			

Cavidades: _____ Descortezamiento: ☐
 Fructificaciones fúngicas: ☐
 Codominancias: ☐
 Chorreados: ☐
 Cavidad longitudinal en el fuste (m): _____ Espesor de la pared remanente (cm): _____

RAÍCES Expuestas: ☐ Levanta vereda (m²): 20 Fisuras en el frente de la propiedad: SI / NO

RAMAS Quebradas / Fisuradas: ☐ Excesivas / Cruzadas: ☐ Bajas: ☐
 Secas / Secas en los ápices: ☐ Invasión de espacio aéreo: ☐ Tocones: ☐
 Con cavidades, tumores o canchros: ☐ Con mal ángulo de inserción: ☐ Codominantes: ☐

HOJAS Defoliación: PARCIAL / TOTAL Coloración anormal: ☐ Con manchas foliares: ☐
 Síntomas de enfermedades: ☐ Signos de insectos: ☐

RECOMENDACIONES DEL INSPECTOR

A: OBJETIVOS DE LA PODA
 Reducción de riesgo: ☐ Eliminar interferencias: ☐ Adecuación al sitio: ☐ Regulación de estructura: ☐
B: TIPOS DE PODA Formación: ☐ Limpieza: ☐ Aclareo: ☐ Refaldado: ☐ Terciado: ☐
C: CORTE DE RAÍCES Superficial: ☐ Profundo: ☐
D: TRATAMIENTO FITOSANITARIO ☐ **E: TRASPLANTE** ☐ **F: EXTRACCIÓN** ☒

OBSERVACIONES
CIERRE DE PLANTERA
4 MTS LINEALES DE PLANTERA
20 MT² DE VEREDA

INSPECTOR DE ARBOLADO
MONICA CHEVES 23377223
 Nombre y apellido D.N.I. Firma

Calle: Av. F. Fernández de La Cruz 6405 LA.

Informe N° 010





Fecha: 6 / 1 / 2025

Aviso: SSZMEDG 1383807

ARME: _____

Planilla de Inspección de Árboles

INFORMACIÓN DEL ÁRBOL

Especie botánica: ALAMO

Calle: FERRIZ N°/Ref.: 2252 LD6 Árbol seco: ☐ Árbol semiseco: ☐

PARÁMETROS MECÁNICOS Y SANITARIOS DEL ÁRBOL

Altura (m): 9 D.A.P. (cm): 35 Inclínación: SI / NO Mayor a 40°: ☐ Menor a 40°: ☒

Orientación de la inclinación: Hacia la calle: ☐ Hacia la propiedad: ☒ Hacia el largo de la vereda: ☐

Copa: Desbalanceada: ☐ Descopado: ☐ Descopado y brotado: ☐

FUSTE

Tamaño / Parte	Basal	Media	Alta
Pequeñas			
Grandes			

Descortezamiento: ☐

Fructificaciones fúngicas: ☐

Codominancias: ☐

Chorreados: ☐

Cavidad longitudinal en el fuste (m): _____ Espesor de la pared remanente (cm): _____

RAÍCES

Expuestas: ☒ Levanta vereda (m²): _____ Fisuras en el frente de la propiedad: SI / NO

RAMAS

Quebradas / Fisuradas: ☐ Excesivas / Cruzadas: ☐ Bajas: ☐
Secas / Secas en los ápices: ☐ Invasión de espacio aéreo: ☐ Tocones: ☐
Con cavidades, tumores o cáncros: ☐ Con mal ángulo de inserción: ☐ Codominantes: ☐

HOJAS

Defoliación: PARCIAL / TOTAL Coloración anormal: ☐ Con manchas foliares: ☐
Síntomas de enfermedades: ☐ Signos de insectos: ☐

RECOMENDACIONES DEL INSPECTOR

A: OBJETIVOS DE LA PODA

Reducción de riesgo: ☐ Eliminar interferencias: ☐ Adecuación al sitio: ☐ Regulación de estructura: ☐

B: TIPOS DE PODA Formación: ☐ Limpieza: ☐ Aclareo: ☐ Refaldado: ☐ Terciado: ☐

C: CORTE DE RAÍCES Superficial: ☐ Profundo: ☐

D: TRATAMIENTO FITOSANITARIO ☐ **E: TRASPLANTE** ☐ **F: EXTRACCIÓN** ☒

OBSERVACIONES

Se observa que se está inclinando
y tiene mal estado
Prioridad ALTA

INSPECTOR DE ARBOLADO

Emilio Spinazzato (119)
Nombre y apellido

17605
D.N.I.

[Firma]
Firma

Calle: Ferré 2252 LD6.

Informe N° 011



BA Buenos Aires Ciudad

Fecha: 5 / 12 / 24
Aviso: Oficio
ARME:

Planilla de Inspección de Árboles

INFORMACIÓN DEL ÁRBOL

Especie botánica: Liquidambar

Calle: Foncouage

Nº/Ref.: 3049

Árbol seco: ☒ Árbol semiseco: ☐

PARÁMETROS MECÁNICOS Y SANITARIOS DEL ÁRBOL

Altura (m): 4 D.A.P. (cm): 23 Inclinación: SI / NO Mayor a 40°: ☐ Menor a 40°: ☐

Orientación de la inclinación: Hacia la calle: ☐ Hacia la propiedad: ☐ Hacia el largo de la vereda: ☐

Copa: Desbalanceada: ☐ Descopado: ☐ Descopado y brotado: ☐

FUSTE

Cavidades:

Tamaño / Parte	Basal	Media	Alta
Pequeñas			
Grandes			

Descortezamiento: ☐

Fructificaciones fúngicas: ☐

Codominancias: ☐

Chorreados: ☐

Cavidad longitudinal en el fuste (m): Espesor de la pared remanente (cm):

RAÍCES

Expuestas: ☐ Levanta vereda (m²): Fisuras en el frente de la propiedad: SI / NO

RAMAS

Quebradas / Fisuradas: ☐ Excesivas / Cruzadas: ☐ Bajas: ☐
Secas / Secas en los ápices: ☐ Invasión de espacio aéreo: ☐ Tocones: ☐
Con cavidades, tumores o cáncers: ☐ Con mal ángulo de inserción: ☐ Codominantes: ☐

HOJAS

Defoliación: PARCIAL / TOTAL Coloración anormal: ☐ Con manchas foliares: ☐
Síntomas de enfermedades: ☐ Signos de insectos: ☐

RECOMENDACIONES DEL INSPECTOR

A: OBJETIVOS DE LA PODA

Reducción de riesgo: ☐ Eliminar interferencias: ☐ Adecuación al sitio: ☐ Regulación de estructura: ☐

B: TIPOS DE PODA Formación: ☐ Limpieza: ☐ Aclareo: ☐ Refaldado: ☐ Terciado: ☐

C: CORTE DE RAÍCES Superficial: ☐ Profundo: ☐

D: TRATAMIENTO FITOSANITARIO ☐ E: TRASPLANTE ☐ F: EXTRACCIÓN ☒

OBSERVACIONES

extracción árbol seco - con movimiento leve.

Proximidad Alta

INSPECTOR DE ARBOLADO

Estela Cobeco

Nombre y apellido

26001195

D.N.I.


[Firma]

Firma

Calle: Fonrouge 3049.

Informe N° 012





Buenos Aires Ciudad

Fecha: 15 / 11 / 2024

Aviso: Oficio

ARME: _____

Planilla de Inspección de Árboles

INFORMACIÓN DEL ÁRBOL

Calle: Goleta MANUELITA

Especie botánica: Panajol

Nº/Ref.: 4001 LAG

Arbol seco: ☒ Arbol semiseco: ☐

PARÁMETROS MECÁNICOS Y SANITARIOS DEL ÁRBOL

Altura (m): 11

Orientación de la inclinación: _____

Copa: Desbalanceada: ☐ Descopado: ☐

D.A.P. (cm): 70

Hacia la calle: ☐ Hacia la propiedad: ☐ Descopado y brotado: ☐

Inclinación: SI / NO

Mayor a 40°: ☐ Menor a 40°: ☐

Hacia el largo de la vereda: ☐

FUSTE

Cavidades:

Tamaño / Parte	Basal	Media	Alta
Pequeñas			
Grandes			

Descortezamiento: ☐

Fructificaciones fúngicas: ☐

Codominancias: ☐

Chorreados: ☐

Cavidad longitudinal en el fuste (m): _____ Espesor de la pared remanente (cm): _____

RAÍCES

Expuestas: ☐ Levanta vereda (m²): _____

Figuras en el frente de la propiedad: SI / NO

Excrescencias / Cruzadas: ☐

Invasión de espacio aéreo: ☐

Con mal ángulo de inserción: ☐

RAMAS

Quebradas / Fisuradas: ☐

Secas / Secas en los ápices: ☐

Con cavidades, tumores o cánceros: ☐

Bajas: ☐

Tocones: ☐

Codominantes: ☐

HOJAS

Defoliación: PARCIAL / TOTAL

Coloración anormal: ☐

Síntomas de enfermedades: ☐

Con manchas foliares: ☐

Signos de insectos: ☐

RECOMENDACIONES DEL INSPECTOR

A: OBJETIVOS DE LA PODA

Reducción de riesgo: ☐ Eliminar interferencias: ☐ Adecuación al sitio: ☐ Regulación de estructura: ☐

B: TIPOS DE PODA

Formación: ☐ Limpieza: ☐ Aclareo: ☐ Refaldado: ☐ Terciado: ☐

C: CORTE DE RAÍCES

Superficial: ☐ Profundo: ☐

D: TRATAMIENTO FITOSANITARIO ☐

E: TRASPLANTE ☐

F: EXTRACCIÓN ☒

OBSERVACIONES

Ejemplar seco. Proceso irreversible

P. Medina

INSPECTOR DE ARBOLADO

Maria Gallicatus

Nombre y apellido

33485827

D.N.I.

Gallicatus

Firma

Calle: Goleta Manuelita 4001 LA6

Informe N° 013



BA Buenos Aires Ciudad

Fecha: 15 / 11 / 2024
Aviso: OFICINA
ARME: _____

Planilla de Inspección de Árboles

INFORMACIÓN DEL ÁRBOL Especie botánica: Ligustrum
Calle: Bolito Sta Cruz N°/Ref.: 6545 LA1 Arbol seco: ☒ Arbol semiseco: ☐

PARÁMETROS MECÁNICOS Y SANITARIOS DEL ÁRBOL
Altura (m): 5 D.A.P. (cm): 40 Inclinação: SI / NO Mayor a 40°: ☐ Menor a 40°: ☐
Orientación de la inclinación: Hacia la calle: ☐ Hacia la propiedad: ☐ Hacia el largo de la vereda: ☐
Copa: Desbalanceada: ☐ Descopado: ☐ Descopado y brotado: ☐

FUSTE

Tamaño / Parte	Basal	Media	Alta
Pequeñas			
Grandes			

Cavidades: _____ Descortezamiento: ☐
Fructificaciones fúngicas: ☐
Codominancias: ☐
Chorreados: ☐
Cavidad longitudinal en el fuste (m): _____ Espesor de la pared remanente (cm): _____

RAÍCES Expuestas: ☐ Levanta vereda (m²): _____ Fisuras en el frente de la propiedad: SI / NO

RAMAS Quebradas / Fisuradas: ☐ Excesivas / Cruzadas: ☐ Bajas: ☐
Secas / Secas en los ápices: ☐ Invasión de espacio aéreo: ☐ Tocones: ☐
Con cavidades, tumores o cánceros: ☐ Con mal ángulo de inserción: ☐ Codominantes: ☐

HOJAS Defoliación: PARCIAL / TOTAL Coloración anormal: ☐ Con manchas foliares: ☐
Síntomas de enfermedades: ☐ Signos de insectos: ☐

RECOMENDACIONES DEL INSPECTOR

A: OBJETIVOS DE LA PODA
Reducción de riesgo: ☐ Eliminar interferencias: ☐ Adecuación al sitio: ☐ Regulación de estructura: ☐

B: TIPOS DE PODA Formación: ☐ Limpieza: ☐ Aclareo: ☐ Refaldado: ☐ Terciado: ☐

C: CORTE DE RAÍCES Superficial: ☐ Profundo: ☐

D: TRATAMIENTO FITOSANITARIO ☐ **E: TRASPLANTE** ☐ **F: EXTRACCIÓN** ☒

OBSERVACIONES
Arbol seco Proc. irreversible
P. MUJA

INSPECTOR DE ARBOLADO
María Golluchio 33485827 Golluchio
Nombre y apellido D.N.I. Firma

Calle: Goleta Santa Cruz 6545 LA1.

Informe N° 014



BA Buenos Aires Ciudad

Fecha: 15 / 11 / 2024
Aviso: Oficina
ARME:

Planilla de Inspección de Árboles

INFORMACIÓN DEL ÁRBOL
Especie botánica: Ligustrum
Calle: Coleto de Cruz N°/Ref.: 6545 LA2 Árbol seco: ☒ Árbol semiseco: ☐

PARÁMETROS MECÁNICOS Y SANITARIOS DEL ÁRBOL
Altura (m): 7 D.A.P. (cm): 43 Inclinación: SI / NO Mayor a 40°: ☐ Menor a 40°: ☐
Orientación de la inclinación: Hacia la calle: ☐ Hacia la propiedad: ☐ Hacia el largo de la vereda: ☐
Copa: Desbalanceada: ☐ Descopado: ☐ Descopado y brotado: ☐

FUSTE

Tamaño / Parte	Basal	Media	Alta
Pequeñas			
Grandes			

Cavidades: ☐ Descortezamiento: ☐
Fructificaciones fúngicas: ☐
Codominancias: ☐
Chorreados: ☐
Cavidad longitudinal en el fuste (m): _____ Espesor de la pared remanente (cm): _____

RAÍCES
Expuestas: ☐ Levanta vereda (m²): _____ Fisuras en el frente de la propiedad: SI / NO

RAMAS
Quebradas / Fisuradas: ☐ Excesivas / Cruzadas: ☐ Bajas: ☐
Secas / Secas en los ápices: ☐ Invasión de espacio aéreo: ☐ Tocones: ☐
Con cavidades, tumores o cáncros: ☐ Con mal ángulo de inserción: ☐ Codominantes: ☐

HOJAS
Defoliación: PARCIAL / TOTAL Coloración anormal: ☐ Con manchas foliares: ☐
Síntomas de enfermedades: ☐ Signos de insectos: ☐

RECOMENDACIONES DEL INSPECTOR

A: OBJETIVOS DE LA PODA
Reducción de riesgo: ☐ Eliminar interferencias: ☐ Adecuación al sitio: ☐ Regulación de estructura: ☐

B: TIPOS DE PODA
Formación: ☐ Limpieza: ☐ Aclareo: ☐ Refaldado: ☐ Terciado: ☐

C: CORTE DE RAÍCES
Superficial: ☐ Profundo: ☐

D: TRATAMIENTO FITOSANITARIO ☐ **E: TRASPLANTE** ☐ **F: EXTRACCIÓN** ☒

OBSERVACIONES
Árbol seco. Proceso irreversible
P. BADA

INSPECTOR DE ARBOLADO
Nombre y apellido: María Gallachio D.N.I.: 33485827 Firma: Gallachio

Calle: Goleta Santa Cruz 6545 LA2.

Informe N° 015



BA Buenos Aires Ciudad

Fecha: 15 / 11 / 2024
Aviso: OPICU
ARME: _____

Planilla de Inspección de Árboles

INFORMACIÓN DEL ÁRBOL Especie botánica: Ligustro
Calle: Goleta Ste Cruz N°/Ref.: 6545 LA3 Arbol seco: ☒ Arbol semiseco: ☐

PARÁMETROS MECÁNICOS Y SANITARIOS DEL ÁRBOL
Altura (m): 7 D.A.P. (cm): 36 Inclinação: SI / NO Mayor a 40°: ☐ Menor a 40°: ☐
Orientación de la inclinación: Hacia la calle: ☐ Hacia la propiedad: ☐ Hacia el largo de la vereda: ☐
Copa: Desbalanceada: ☐ Descopado: ☐ Descopado y brotado: ☐
Descortezamiento: ☐
Fructificaciones fúngicas: ☐
Codominancias: ☐
Chorreados: ☐

FUSTE

Tamaño / Parte	Basal	Media	Alta
Pequeñas			
Grandes			

Cavidades: _____
Cavidad longitudinal en el fuste (m): _____ Espesor de la pared remanente (cm): _____

RAÍCES Expuestas: ☐ Levanta vereda (m²): _____ Fisuras en el frente de la propiedad: SI / NO

RAMAS Quebradas / Fisuradas: ☐ Excesivas / Cruzadas: ☐ Bajas: ☐
Secas / Secas en los ápices: ☐ Invasión de espacio aéreo: ☐ Tocones: ☐
Con cavidades, tumores o cancos: ☐ Con mal ángulo de inserción: ☐ Codominantes: ☐

HOJAS Defoliación: PARCIAL / TOTAL Coloración anormal: ☐ Con manchas foliares: ☐
Síntomas de enfermedades: ☐ Signos de insectos: ☐

RECOMENDACIONES DEL INSPECTOR

A: OBJETIVOS DE LA PODA
Reducción de riesgo: ☐ Eliminar interferencias: ☐ Adecuación al sitio: ☐ Regulación de estructura: ☐

B: TIPOS DE PODA Formación: ☐ Limpieza: ☐ Aclareo: ☐ Refaldado: ☐ Terciado: ☐

C: CORTE DE RAÍCES Superficial: ☐ Profundo: ☐

D: TRATAMIENTO FITOSANITARIO ☐ **E: TRASPLANTE** ☐ **F: EXTRACCIÓN** ☒

OBSERVACIONES
Arbol seco. Proceso irreversible.
P. BAJA

INSPECTOR DE ARBOLADO
Maria Cosulichio 33480827 Jelbaho
Nombre y apellido D.N.I. Firma

Calle: Goleta Santa Cruz 6545 LA3.

Informe N° 016



BA Buenos Aires Ciudad

Fecha: 15 / 11 / 2024
 Aviso: Oficio
 ARME: _____

Planilla de Inspección de Árboles

INFORMACIÓN DEL ÁRBOL
 Especie botánica: LIGUSTRO
 Calle: Calle Sta Cruz N°/Ref.: 6545 LA 4 Árbol seco: ☒ Árbol semiseco: ☐

PARÁMETROS MECÁNICOS Y SANITARIOS DEL ÁRBOL
 Altura (m): 7 D.A.P. (cm): 46 Inclinación: SI / NO Mayor a 40°: ☐ Menor a 40°: ☐
 Orientación de la inclinación: Hacia la calle: ☐ Hacia la propiedad: ☐ Hacia el largo de la vereda: ☐
 Copa: Desbalanceada: ☐ Descopado: ☐ Descopado y brotado: ☐

FUSTE

Tamaño / Parte	Basal	Media	Alta
Pequeñas			
Grandes			

Cavidades: _____ Descortezamiento: ☐
 Fructificaciones fúngicas: ☐
 Codominancias: ☐
 Chorreados: ☐
 Cavidad longitudinal en el fuste (m): _____ Espesor de la pared remanente (cm): _____

RAÍCES Expuestas: ☐ Levanta vereda (m²): _____ Fisuras en el frente de la propiedad: SI / NO

RAMAS Quebradas / Fisuradas: ☐ Excesivas / Cruzadas: ☐ Bajas: ☐
 Secas / Secas en los ápices: ☐ Invasión de espacio aéreo: ☐ Tocones: ☐
 Con cavidades, tumores o canchros: ☐ Con mal ángulo de inserción: ☐ Codominantes: ☐

HOJAS Defoliación: PARCIAL / TOTAL Coloración anormal: ☐ Con manchas foliares: ☐
 Síntomas de enfermedades: ☐ Signos de insectos: ☐

RECOMENDACIONES DEL INSPECTOR

A: OBJETIVOS DE LA PODA
 Reducción de riesgo: ☐ Eliminar interferencias: ☐ Adecuación al sitio: ☐ Regulación de estructura: ☐

B: TIPOS DE PODA Formación: ☐ Limpieza: ☐ Aclareo: ☐ Refaldado: ☐ Terciado: ☐

C: CORTE DE RAÍCES Superficial: ☐ Profundo: ☐

D: TRATAMIENTO FITOSANITARIO ☐ **E: TRASPLANTE** ☐ **F: EXTRACCIÓN** ☒

OBSERVACIONES
Árbol seco. Proceso irreversible.
1-BAJA

INSPECTOR DE ARBOLADO
Maria Gabriela 33485827 Gallardo
 Nombre y apellido D.N.I. Firma

Calle: Goleta Santa Cruz 6545 LA4.

Informe N° 017



BA Buenos Aires Ciudad

Fecha: 15 / 11 / 2024
 Aviso: Oficio
 ARME: _____

Planilla de Inspección de Árboles

INFORMACIÓN DEL ÁRBOL
 Especie botánica: Ligustrum
 Calle: Goleta Sta Cruz N°/Ref.: 6567 LA3 Arbol seco: ☒ Arbol semiseco: ☐

PARÁMETROS MECÁNICOS Y SANITARIOS DEL ÁRBOL
 Altura (m): 7 D.A.P. (cm): 45 Inclinação: SI / NO Mayor a 40°: ☐ Menor a 40°: ☐
 Orientación de la inclinación: Hacia la calle: ☐ Hacia la propiedad: ☐ Hacia el largo de la vereda: ☐
 Copa: Desbalanceada: ☐ Descopado: ☐ Descopado y brotado: ☐

FUSTE

Tamaño / Parte	Basal	Media	Alta
Pequeñas			
Grandes			

Cavidades: _____ Descortezamiento: ☐
 Fructificaciones fúngicas: ☐
 Codominancias: ☐
 Chorreados: ☐
 Cavidad longitudinal en el fuste (m): _____ Espesor de la pared remanente (cm): _____

RAÍCES
 Expuestas: ☐ Levanta vereda (m²): _____ Fisuras en el frente de la propiedad: SI / NO

RAMAS
 Quebradas / Fisuradas: ☐ Excesivas / Cruzadas: ☐ Bajas: ☐
 Secas / Secas en los ápices: ☐ Invasión de espacio aéreo: ☐ Tocones: ☐
 Con cavidades, tumores o canchros: ☐ Con mal ángulo de inserción: ☐ Codominantes: ☐

HOJAS
 Defoliación: PARCIAL / TOTAL Coloración anormal: ☐ Con manchas foliares: ☐
 Síntomas de enfermedades: ☐ Signos de insectos: ☐

RECOMENDACIONES DEL INSPECTOR

A: OBJETIVOS DE LA PODA
 Reducción de riesgo: ☐ Eliminar interferencias: ☐ Adecuación al sitio: ☐ Regulación de estructura: ☐

B: TIPOS DE PODA
 Formación: ☐ Limpieza: ☐ Aclareo: ☐ Refaldado: ☐ Terciado: ☐

C: CORTE DE RAÍCES
 Superficial: ☐ Profundo: ☐

D: TRATAMIENTO FITOSANITARIO ☐ **E: TRASPLANTE** ☐ **F: EXTRACCIÓN** ☒

OBSERVACIONES
Ejemplar seco. Proceso irreversible.

INSPECTOR DE ARBOLADO
Mans Gálvez 33485827 Gálvez
 Nombre y apellido D.N.I. Firma

Calle: Goleta Santa Cruz 6567 LA3.

Informe N° 018



BA Buenos Aires Ciudad

Fecha: 15 / 11 / 2024
Aviso: Oficio
ARME: _____

Planilla de Inspección de Árboles

INFORMACIÓN DEL ÁRBOL
Especie botánica: Ligustrum
Calle: Coleta Sta Cruz N°/Ref.: 6567 LA4 Arbol seco: ☒ Arbol semiseco: ☐

PARÁMETROS MECÁNICOS Y SANITARIOS DEL ÁRBOL
Altura (m): 8 D.A.P. (cm): 37 Inclinação: SI / NO Mayor a 40°: ☐ Menor a 40°: ☐
Orientación de la inclinación: Hacia la calle: ☐ Hacia la propiedad: ☐ Hacia el largo de la vereda: ☐
Copa: Desbalanceada: ☐ Descopado: ☐ Descopado y brotado: ☐

FUSTE

Tamaño / Parte	Basal	Media	Alta
Pequeñas			
Grandes			

Cavidades: Descortezamiento: ☐
Fructificaciones fúngicas: ☐
Codominancias: ☐
Chorreados: ☐
Cavidad longitudinal en el fuste (m): _____ Espesor de la pared remanente (cm): _____

RAÍCES Expuestas: ☐ Levanta vereda (m²): _____ Fisuras en el frente de la propiedad: SI / NO

RAMAS Quebradas / Fisuradas: ☐ Excesivas / Cruzadas: ☐ Bajas: ☐
Secas / Secas en los ápices: ☐ Invasión de espacio aéreo: ☐ Tocones: ☐
Con cavidades, tumores o canchros: ☐ Con mal ángulo de inserción: ☐ Codominantes: ☐

HOJAS Defoliación: PARCIAL / TOTAL Coloración anormal: ☐ Con manchas foliares: ☐
Síntomas de enfermedades: ☐ Signos de insectos: ☐

RECOMENDACIONES DEL INSPECTOR

A: OBJETIVOS DE LA PODA
Reducción de riesgo: ☐ Eliminar interferencias: ☐ Adecuación al sitio: ☐ Regulación de estructura: ☐

B: TIPOS DE PODA Formación: ☐ Limpieza: ☐ Aclareo: ☐ Refaldado: ☐ Terciado: ☐

C: CORTE DE RAÍCES Superficial: ☐ Profundo: ☐

D: TRATAMIENTO FITOSANITARIO ☐ **E: TRASPLANTE** ☐ **F: EXTRACCIÓN** ☒

OBSERVACIONES
Ejemplar seco. Proceso irreversible
P. BAJA

INSPECTOR DE ARBOLADO
Mario Gallicchio 33485827 Gallicchio
Nombre y apellido D.N.I. Firma

Calle: Goleta Santa Cruz 6567 LA4

Informe N° 019



BA Buenos Aires Ciudad

Fecha: 15 / 11 / 2024
 Aviso: Oficio
 ARME: _____

Planilla de Inspección de Árboles

INFORMACIÓN DEL ÁRBOL Especie botánica: Paraíso
 Calle: Coleta Sta Cruz N°/Ref.: 690 LA3 Árbol seco: ☒ Árbol semiseco: ☐

PARÁMETROS MECÁNICOS Y SANITARIOS DEL ÁRBOL
 Altura (m): 7 D.A.P. (cm): 75 Inclinação: SI / NO Mayor a 40°: ☐ Menor a 40°: ☐
 Orientación de la inclinación: Hacia la calle: ☐ Hacia la propiedad: ☐ Hacia el largo de la vereda: ☐
 Copa: Desbalanceada: ☐ Descopado: ☐ Descopado y brotado: ☐

FUSTE

Tamaño / Parte	Basal	Media	Alta
Pequeñas			
Grandes			

Cavidades: _____ Descortezamiento: ☐
 Fructificaciones fúngicas: ☐
 Codominancias: ☐
 Chorreados: ☐
 Cavidad longitudinal en el fuste (m): _____ Espesor de la pared remanente (cm): _____

RAÍCES Expuestas: ☐ Levanta vereda (m²): _____ Fisuras en el frente de la propiedad: SI / NO

RAMAS Quebradas / Fisuradas: ☐ Excesivas / Cruzadas: ☐ Bajas: ☐
 Secas / Secas en los ápices: ☐ Invasión de espacio aéreo: ☐ Tocones: ☐
 Con cavidades, tumores o cáncros: ☐ Con mal ángulo de inserción: ☐ Codominantes: ☐

HOJAS Defoliación: PARCIAL / TOTAL Coloración anormal: ☐ Con manchas foliares: ☐
 Síntomas de enfermedades: ☐ Signos de insectos: ☐

RECOMENDACIONES DEL INSPECTOR

A: OBJETIVOS DE LA PODA
 Reducción de riesgo: ☐ Eliminar interferencias: ☐ Adecuación al sitio: ☐ Regulación de estructura: ☐

B: TIPOS DE PODA Formación: ☐ Limpieza: ☐ Aclareo: ☐ Refaldado: ☐ Terciado: ☐

C: CORTE DE RAÍCES Superficial: ☐ Profundo: ☐

D: TRATAMIENTO FITOSANITARIO ☐ **E: TRASPLANTE** ☐ **F: EXTRACCIÓN** ☒

OBSERVACIONES
Ejemplar seco (producto del descope
realizado por terceros). Proceso inevitable.

P. BAJA

INSPECTOR DE ARBOLADO
Maria Estrella 33485827 Gallardo
 Nombre y apellido D.N.I. Firma

Calle: Goleta Santa Cruz 6590 LA3.

Informe N° 020



BA Buenos Aires Ciudad

Fecha: 29 / 11 / 24

Aviso: 500865106/24

ARME: _____

Planilla de Inspección de Árboles

INFORMACIÓN DEL ÁRBOL

Especie botánica: Acacia

Calle: T. motor Gredillo N°/Ref.: 4763 Árbol seco: ☐ Árbol semiseco: ☐

PARÁMETROS MECÁNICOS Y SANITARIOS DEL ÁRBOL

Altura (m): 9 D.A.P. (cm): 36 Inclinação: SI / NO Mayor a 40°: ☐ Menor a 40°: ☐

Orientación de la inclinación: Hacia la calle: ☐ Hacia la propiedad: ☐ Hacia el largo de la vereda: ☐

Copa: Desbalanceada: ☐ Descopado: ☐ Descopado y brotado: ☐

FUSTE

Cavidades:

Tamaño / Parte	Basal	Media	Alta
Pequeñas			
Grandes			

Descortezamiento: ☐

Fructificaciones fúngicas: ☐

Codominancias: ☐

Chorreados: ☐

Cavidad longitudinal en el fuste (m): _____ Espesor de la pared remanente (cm): _____

RAÍCES

Expuestas: ☐ Levanta vereda (m²): _____ Fisuras en el frente de la propiedad: SI / NO

RAMAS

Quebradas / Fisuradas: ☐ Excesivas / Cruzadas: ☐ Bajas: ☐

Secas / Secas en los ápices: ☐ Invasión de espacio aéreo: ☐ Tocones: ☐

Con cavidades, tumores o cánceros: ☐ Con mal ángulo de inserción: ☐ Codominantes: ☐

HOJAS

Defoliación: PARCIAL / TOTAL Coloración anormal: ☐ Con manchas foliares: ☐

Síntomas de enfermedades: ☐ Signos de insectos: ☐

RECOMENDACIONES DEL INSPECTOR

A: OBJETIVOS DE LA PODA

Reducción de riesgo: ☐ Eliminar interferencias: ☐ Adecuación al sitio: ☐ Regulación de estructura: ☐

B: TIPOS DE PODA Formación: ☐ Limpieza: ☐ Aclareo: ☐ Refaldado: ☐ Terciado: ☐

C: CORTE DE RAÍCES Superficial: ☐ Profundo: ☐

D: TRATAMIENTO FITOSANITARIO ☐ E: TRASPLANTE ☐ F: EXTRACCIÓN ☒

OBSERVACIONES


Ejemplo con pudriciones en lobos y en su brazo
presente cavidades múltiples corresponde extracción
con prioridad Baja

Extracción Prioridad Baja.

INSPECTOR DE ARBOLADO

Nombre y apellido: Camila Cobos

D.N.I.: 2200145

Firma: 

Calle: Timoteo Gordillo 4763.

Informe N° 021



BA Buenos Aires Ciudad

Fecha: 16, 12, 2024
Aviso: Emergencia
ARME: _____

Planilla de Inspección de Árboles

INFORMACIÓN DEL ÁRBOL
Especie botánica: PARAISO
Calle: Tinoco Gardillo N°/Ref.: 5468 ex Árbol seco: ☐ Árbol semiseco: ☐

PARÁMETROS MECÁNICOS Y SANITARIOS DEL ÁRBOL
Altura (m): 10 D.A.P. (cm): 69 Inclinación: SI / NO Mayor a 40°: ☐ Menor a 40°: ☐
Orientación de la inclinación: Hacia la calle: ☐ Hacia la propiedad: ☐ Hacia el largo de la vereda: ☐
Copa: Desbalanceada: ☐ Descopado: ☐ Descopado y brotado: ☐

FUSTE

Tamaño / Parte	Basal	Media	Alta
Pequeñas			
Grandes			

Cavidades: ☐ Descortezamiento: ☐
Fructificaciones fúngicas: ☐
Codominancias: ☐
Chorreados: ☐

Cavidad longitudinal en el fuste (m): _____ Espesor de la pared remanente (cm): _____

RAÍCES Expuestas: ☐ Levanta vereda (m²): _____ Fisuras en el frente de la propiedad: SI / NO

RAMAS Quebradas / Fisuradas: ☒ Excesivas / Cruzadas: ☐ Bajas: ☐
Secas / Secas en los ápices: ☐ Invación de espacio aéreo: ☐ Tocones: ☒
Con cavidades, tumores o cánceros: ☒ Con mal ángulo de inserción: ☐ Codominantes: ☐

HOJAS Defoliación: PARCIAL / TOTAL Coloración anormal: ☐ Con manchas foliares: ☐
Síntomas de enfermedades: ☐ Signos de insectos: ☐

RECOMENDACIONES DEL INSPECTOR 164- AV. 4,4

A: OBJETIVOS DE LA PODA
Reducción de riesgo: ☐ Eliminar interferencias: ☐ Adecuación al sitio: ☐ Regulación de estructura: ☐

B: TIPOS DE PODA Formación: ☐ Limpieza: ☐ Aclareo: ☐ Refaldado: ☐ Terciado: ☐

C: CORTE DE RAÍCES Superficial: ☐ Profundo: ☐

D: TRATAMIENTO FITOSANITARIO ☐ **E: TRASPLANTE** ☐ **F: EXTRACCIÓN** ☒

OBSERVACIONES
Ejemplo de incidencia: Presenta brazos
principales y ruidos anormales, con ramas
grandes y desgarro de ramas de gran porte.
Se solicita Extracción de Emergencia y
reparación de vereda AV. 4,4.
A reparar: 40 ml / Corro plantar se se encuentra frente al lote.
P. BATA (Vereda)

INSPECTOR DE ARBOLADO
Maria Galiaño 33495827 Galliaño
Nombre y apellido D.N.I. Firma

Calle: Timoteo Gordillo 5468 EXACTA.

Informe N° 022



BA Buenos Aires Ciudad

Fecha: 10 / 12 / 24
Aviso: 50092672/24
ARME: _____

Planilla de Inspección de Árboles

INFORMACIÓN DEL ÁRBOL Especie botánica: Picea
Calle: HUDSON N°/Ref.: 4428 Árbol seco: ☐ Árbol semiseco: ☒

PARÁMETROS MECÁNICOS Y SANITARIOS DEL ÁRBOL
Altura (m): 5 D.A.P. (cm): 70 Inclinação: SI / NO Mayor a 40°: ☐ Menor a 40°: ☐
Orientación de la inclinación: Hacia la calle: ☐ Hacia la propiedad: ☐ Hacia el largo de la vereda: ☐
Copa: Desbalanceada: ☐ Descopado: ☒ Descopado y brotado: ☐

FUSTE

Tamaño / Parte	Basal	Media	Alta
Pequeñas			
Grandes			

Cavidades: _____ Descortezamiento: ☐
Fructificaciones fúngicas: ☐
Codominancias: ☐
Chorreados: ☐
Cavidad longitudinal en el fuste (m): _____ Espesor de la pared remanente (cm): _____

RAÍCES Expuestas: ☐ Levanta vereda (m²): _____ Fisuras en el frente de la propiedad: SI / NO

RAMAS Quebradas / Fisuradas: ☐ Excesivas / Cruzadas: ☐ Bajas: ☐
Secas / Secas en los ápices: ☐ Invasión de espacio aéreo: ☐ Tocones: ☐
Con cavidades, tumores o canchros: ☐ Con mal ángulo de inserción: ☐ Codominantes: ☐

HOJAS Defoliación: PARCIAL / TOTAL Coloración anormal: ☐ Con manchas foliares: ☐
Síntomas de enfermedades: ☐ Signos de insectos: ☐

RECOMENDACIONES DEL INSPECTOR

A: OBJETIVOS DE LA PODA Reducción de riesgo: ☐ Eliminar interferencias: ☐ Adecuación al sitio: ☐ Regulación de estructura: ☐
B: TIPOS DE PODA Formación: ☐ Limpieza: ☐ Aclareo: ☐ Refaldado: ☐ Terciado: ☐
C: CORTE DE RAÍCES Superficial: ☐ Profundo: ☐
D: TRATAMIENTO FITOSANITARIO ☐ **E: TRASPLANTE** ☐ **F: EXTRACCIÓN** ☒

OBSERVACIONES

Árbol semiseco, machado por terceros.
Se observó la base de todos sus brazos porales con grandes cavidades.
(poco pared remanente)
Desbalanceamiento en el fuste.

R. Bajiz

INSPECTOR DE ARBOLADO

E. Villafra Nombre y apellido 3090300 D.N.I. Eduardo Villafra Firma

Calle: Hudson 4428

Informe N° 023



BA Buenos Aires Ciudad

Fecha: 23 / 12 / 24

Aviso: afco.

ARME:

Planilla de Inspección de Árboles

INFORMACIÓN DEL ÁRBOL

Especie botánica: TLO

Calle: MADARINGA N°/Ref.: 6816 LA Árbol seco: [x] Árbol semiseco: []

PARÁMETROS MECÁNICOS Y SANITARIOS DEL ÁRBOL

Altura (m): 9 D.A.P. (cm): 30 Inclinación: SI / NO Mayor a 40°: [] Menor a 40°: []

Orientación de la inclinación: Hacia la calle: [] Hacia la propiedad: [] Hacia el largo de la vereda: []

Copa: Desbalanceada: [] Descopado: [] Descopado y brotado: []

FUSTE

	Tamaño / Parte	Basal	Media	Alta
Cavidades:	Pequeñas			
	Grandes			

Descortezamiento: [x]

Fructificaciones fúngicas: [x]

Codominancias: []

Cavidad longitudinal en el fuste (m): Espesor de la pared remanente (cm): Chorreados: []

RAÍCES

Expuestas: [] Levanta vereda (m²): Fisuras en el frente de la propiedad: SI / NO

RAMAS

Quebradas / Fisuradas: [x] Excesivas / Cruzadas: [] Bajas: []
Secas / Secas en los ápices: [x] Invasión de espacio aéreo: [] Tocones: []
Con cavidades, tumores o cánceros: [] Con mal ángulo de inserción: [] Codominantes: []

HOJAS

Defoliación: PARCIAL TOTAL Coloración anormal: [] Con manchas foliares: []
Síntomas de enfermedades: [] Signos de insectos: []

RECOMENDACIONES DEL INSPECTOR

A: OBJETIVOS DE LA PODA

Reducción de riesgo: [] Eliminar interferencias: [] Adecuación al sitio: [] Regulación de estructura: []

B: TIPOS DE PODA Formación: [] Limpieza: [] aclareo: [] Refaldado: [] Terciado: []

C: CORTE DE RAÍCES Superficial: [] Profundo: []

D: TRATAMIENTO FITOSANITARIO [] E: TRASPLANTE [] F: EXTRACCIÓN [x]

OBSERVACIONES

Arbol seco.

Pr. alta.

INSPECTOR DE ARBOLADO

E. ULLAFINE
Nombre y apellido

36905700
D.N.I.

E. Ullafine
Firma

Calle: Madariaga 6816 LA.

Informe N° 024





Fecha: 23 / 12 / 24

Aviso: 500925541 / 24

ARME: _____

Planilla de Inspección de Árboles

INFORMACIÓN DEL ÁRBOL

Especie botánica: FICUS

Calle: MADRINGA

N°/Ref.: 6842

Árbol seco: ☒

Árbol semiseco: ☐

PARÁMETROS MECÁNICOS Y SANITARIOS DEL ÁRBOL

Altura (m): 1

D.A.P. (cm): 60

Inclinación: SI / NO

Mayor a 40°: ☐ Menor a 40°: ☐

Orientación de la inclinación:

Hacia la calle: ☐

Hacia la propiedad: ☐

Hacia el largo de la vereda: ☐

Copa:

Desbalanceada: ☐

Descopado: ☒

Descopado y brotado: ☐

FUSTE

Cavidades:

Tamaño / Parte	Basal	Media	Alta
Pequeñas			
Grandes			

Descortezamiento: ☐

Fructificaciones fúngicas: ☐

Codominancias: ☐

Chorreados: ☐

Cavidad longitudinal en el fuste (m): _____

Espesor de la pared remanente (cm): _____

RAÍCES

Expuestas: ☐

Levanta vereda (m²): _____

Fisuras en el frente de la propiedad: SI / NO

RAMAS

Quebradas / Fisuradas: ☐

Excesivas / Cruzadas: ☐

Bajas: ☐

Secas / Secas en los ápices: ☐

Invasión de espacio aéreo: ☐

Tocones: ☐

Con cavidades, tumores o cánceros: ☐

Con mal ángulo de inserción: ☐

Codominantes: ☐

HOJAS

Defoliación: PARCIAL / TOTAL

Coloración anormal: ☐

Con manchas foliares: ☐

Síntomas de enfermedades: ☐

Signos de insectos: ☐

RECOMENDACIONES DEL INSPECTOR

A: OBJETIVOS DE LA PODA

Reducción de riesgo: ☐

Eliminar interferencias: ☐

Adecuación al sitio: ☐

Regulación de estructura: ☐

B: TIPOS DE PODA

Formación: ☐

Limpieza: ☐

Aclareo: ☐

Refaldado: ☐

Terciado: ☐

C: CORTE DE RAÍCES

Superficial: ☐

Profundo: ☐

D: TRATAMIENTO FITOSANITARIO

☐

E: TRASPLANTE

☐

F: EXTRACCIÓN

☒

OBSERVACIONES

Corresponde extracción, ejemplar seco y descopado.

pr. baja.

INSPECTOR DE ARBOLADO

E. VILLAFRUE

Nombre y apellido

36905200

D.N.I.

[Firma]

Firma

Calle: Madariaga 6842

Informe N° 025



BA Buenos Aires Ciudad

Fecha: 3 / 1 / 2024
Aviso: 50001316/28
ARME: _____

Planilla de Inspección de Árboles

INFORMACIÓN DEL ÁRBOL Especie botánica: FRESNO
Calle: Oliden N°/Ref.: 3623 Árbol seco: ☒ Árbol semiseco: ☐

PARÁMETROS MECÁNICOS Y SANITARIOS DEL ÁRBOL
Altura (m): 6 D.A.P. (cm): 25 Inclinação: SI / NO Mayor a 40°: ☐ Menor a 40°: ☐
Orientación de la inclinación: Hacia la calle: ☐ Hacia la propiedad: ☐ Hacia el largo de la vereda: ☐
Copa: Desbalanceada: ☐ Descopado: ☐ Descopado y brotado: ☐

FUSTE

Tamaño / Parte	Basal	Media	Alta
Pequeñas			
Grandes			

Cavidades: ☐ Descortezamiento: ☐
Fructificaciones fúngicas: ☐
Codominancias: ☐
Chorreados: ☐
Cavidad longitudinal en el fuste (m): _____ Espesor de la pared remanente (cm): _____

RAÍCES Expuestas: ☐ Levanta vereda (m²): _____ Fisuras en el frente de la propiedad: SI / NO

RAMAS Quebradas / Fisuradas: ☐ Excesivas / Cruzadas: ☐ Bajas: ☐
Secas / Secas en los ápices: ☐ Invasión de espacio aéreo: ☐ Tocones: ☐
Con cavidades, tumores o cánceros: ☐ Con mal ángulo de inserción: ☐ Codominantes: ☐

HOJAS Defoliación: PARCIAL / TOTAL Coloración anormal: ☐ Con manchas foliares: ☐
Síntomas de enfermedades: ☐ Signos de insectos: ☐

RECOMENDACIONES DEL INSPECTOR

A: OBJETIVOS DE LA PODA Reducción de riesgo: ☐ Eliminar interferencias: ☐ Adecuación al sitio: ☐ Regulación de estructura: ☐
B: TIPOS DE PODA Formación: ☐ Limpieza: ☐ Aclareo: ☐ Refaldado: ☐ Terciado: ☐
C: CORTE DE RAÍCES Superficial: ☐ Profundo: ☐
D: TRATAMIENTO FITOSANITARIO ☐ **E: TRASPLANTE** ☐ **F: EXTRACCIÓN** ☒

OBSERVACIONES
Correr Plazero 1m hacia LA
Vereda 22 m²
Plazero 1,2 x 1,2 = 4,8 m²

INSPECTOR DE ARBOLADO
Emilio Spindler 17605640 [Firma]
Nombre y apellido D.N.I. Firma

Calle: Oliden 3683.

Informe N° 026



BA Buenos Aires Ciudad

Fecha: 18 / 12 / 2024
 Aviso: oficio
 ARME: _____

Planilla de Inspección de Árboles

INFORMACIÓN DEL ÁRBOL Especie botánica: nn
 Calle: GRAL. PAZ N°/Ref.: 16688 UB Árbol seco: ☒ Árbol semiseco: ☐

PARÁMETROS MECÁNICOS Y SANITARIOS DEL ÁRBOL
 Altura (m): 6 D.A.P. (cm): 35 Inclinación: SI / NO Mayor a 40°: ☐ Menor a 40°: ☐
 Orientación de la inclinación: Hacia la calle: ☐ Hacia la propiedad: ☐ Hacia el largo de la vereda: ☐
 Copa: Desbalanceada: ☐ Descopado: ☐ Descopado y brotado: ☐

FUSTE

Tamaño / Parte	Basal	Media	Alta
Pequeñas			
Grandes			

Cavidades: _____ Descortezamiento: ☐
 Fructificaciones fúngicas: ☐
 Codominancias: ☐
 Chorreados: ☐
 Cavidad longitudinal en el fuste (m): _____ Espesor de la pared remanente (cm): _____

RAÍCES Expuestas: ☐ Levanta vereda (m²): _____ Fisuras en el frente de la propiedad: SI / NO

RAMAS Quebradas / Fisuradas: ☐ Excesivas / Cruzadas: ☐ Bajas: ☐
 Secas / Secas en los ápices: ☐ Invasión de espacio aéreo: ☐ Tocones: ☐
 Con cavidades, tumores o canchros: ☐ Con mal ángulo de inserción: ☐ Codominantes: ☐

HOJAS Defoliación: PARCIAL / TOTAL Coloración anormal: ☐ Con manchas foliares: ☐
 Síntomas de enfermedades: ☐ Signos de insectos: ☐

RECOMENDACIONES DEL INSPECTOR

A: OBJETIVOS DE LA PODA
 Reducción de riesgo: ☐ Eliminar interferencias: ☐ Adecuación al sitio: ☐ Regulación de estructura: ☐
B: TIPOS DE PODA Formación: ☐ Limpieza: ☐ Aclareo: ☐ Refaldado: ☐ Terciado: ☐
C: CORTE DE RAÍCES Superficial: ☐ Profundo: ☐
D: TRATAMIENTO FITOSANITARIO ☐ **E: TRASPLANTE** ☐ **F: EXTRACCIÓN** ☒

OBSERVACIONES
Árbol seco
Pt. media

INSPECTOR DE ARBOLADO
E. VILLAFRUE 3695700 E. Villafra
 Nombre y apellido D.N.I. Firma

Calle: Av. Gral. Paz 16699 LD6.

Informe N° 027



BA Buenos Aires Ciudad

Fecha: 15 / 1 / 2025
Aviso: 10965579
ARME: _____

Planilla de Inspección de Árboles

INFORMACIÓN DEL ÁRBOL Especie botánica: Fresno
Calle: Pergamino 259/Ferre N°/Ref.: Semaforo Arbol seco: ☐ Arbol semiseco: ☐

PARÁMETROS MECÁNICOS Y SANITARIOS DEL ÁRBOL
Altura (m): 4 D.A.P. (cm): 5 Inclinación: SI / NO Mayor a 40°: ☐ Menor a 40°: ☐
Orientación de la inclinación: Hacia la calle: ☐ Hacia la propiedad: ☐ Hacia el largo de la vereda: ☐
Copa: Desbalanceada: ☐ Descopado: ☐ Descopado y brotado: ☐

FUSTE

Tamaño / Parte	Basal	Media	Alta
Pequeñas			
Grandes			

Cavidades: _____ Descortezamiento: ☐
Fructificaciones fúngicas: ☐
Codominancias: ☐
Chorreados: ☐
Cavidad longitudinal en el fuste (m): _____ Espesor de la pared remanente (cm): _____

RAÍCES Expuestas: ☐ Levanta vereda (m²): _____ Fisuras en el frente de la propiedad: SI / NO

RAMAS Quebradas / Fisuradas: ☐ Excesivas / Cruzadas: ☐ Bajas: ☐
Secas / Secas en los ápices: ☐ Invasión de espacio aéreo: ☐ Tocones: ☐
Con cavidades, tumores o canchros: ☐ Con mal ángulo de inserción: ☐ Codominantes: ☐

HOJAS Defoliación: PARCIAL / TOTAL Coloración anormal: ☐ Con manchas foliares: ☐
Síntomas de enfermedades: ☐ Signos de insectos: ☐

RECOMENDACIONES DEL INSPECTOR

A: OBJETIVOS DE LA PODA
Reducción de riesgo: ☐ Eliminar interferencias: ☐ Adecuación al sitio: ☐ Regulación de estructura: ☐

B: TIPOS DE PODA Formación: ☐ Limpieza: ☐ Aclareo: ☐ Refaldado: ☐ Terciado: ☐

C: CORTE DE RAÍCES Superficial: ☐ Profundo: ☐

D: TRATAMIENTO FITOSANITARIO ☐ **E: TRASPLANTE** ☐ **F: EXTRACCIÓN** ☒


OBSERVACIONES
Prioridad alta por interferencia con semaforo.
Cerrar planifera

INSPECTOR DE ARBOLADO
Julio Bogado 2757814 [Firma]
Nombre y apellido D.N.I. Firma

Calle: Pergamino 3698 y Ferré.

Informe N° 028





Buenos Aires Ciudad

Fecha: 10 / 12 / 2024

Aviso: afcs

ARME: _____

Planilla de Inspección de Árboles

INFORMACIÓN DEL ÁRBOL

Calle: POLA

Especie botánica: Liquidambar

N°/Ref.: 348/66

Árbol seco: ☒ Árbol semiseco: ☐

PARÁMETROS MECÁNICOS Y SANITARIOS DEL ÁRBOL

Altura (m): 4 D.A.P. (cm): 20 Inclinación: SI / NO Mayor a 40°: ☐ Menor a 40°: ☐

Orientación de la inclinación: Hacia la calle: ☐ Hacia la propiedad: ☐ Hacia el largo de la vereda: ☐

Copa: Desbalanceada: ☐ Descopado: ☐ Descopado y brotado: ☐

FUSTE

	Tamaño / Parte	Basal	Media	Alta
Cavidades:	Pequeñas			
	Grandes			

Cavidad longitudinal en el fuste (m): _____ Espesor de la pared remanente (cm): _____

Descortezamiento: ☐

Fructificaciones fúngicas: ☐

Codominancias: ☐

Chorreados: ☐

RAÍCES Expuestas: ☐ Levanta vereda (m²): _____ Fisuras en el frente de la propiedad: SI / NO

RAMAS

Quebradas / Fisuradas: <input type="checkbox"/>	Excesivas / Cruzadas: <input type="checkbox"/>	Bajas: <input type="checkbox"/>
Secas / Secas en los ápices: <input type="checkbox"/>	Invasión de espacio aéreo: <input type="checkbox"/>	Tocones: <input type="checkbox"/>
Con cavidades, tumores o cánceros: <input type="checkbox"/>	Con mal ángulo de inserción: <input type="checkbox"/>	Codominantes: <input type="checkbox"/>

HOJAS Defoliación: PARCIAL / TOTAL Coloración anormal: ☐ Con manchas foliares: ☐

Síntomas de enfermedades: ☐ Signos de insectos: ☐

RECOMENDACIONES DEL INSPECTOR

A: OBJETIVOS DE LA PODA

Reducción de riesgo: ☐ Eliminar interferencias: ☐ Adecuación al sitio: ☐ Regulación de estructura: ☐

B: TIPOS DE PODA Formación: ☐ Limpieza: ☐ Aclareo: ☐ Refaldado: ☐ Terciado: ☐

C: CORTE DE RAÍCES Superficial: ☐ Profundo: ☐

D: TRATAMIENTO FITOSANITARIO ☐ **E: TRASPLANTE** ☐ **F: EXTRACCIÓN** ☒

OBSERVACIONES

Árbol seco

INSPECTOR DE ARBOLADO

E. HILLAFINTE

Nombre y apellido

34805700

D.N.I.

[Firma]

Firma

Calle: Pola 3466/3468

Informe N° 029



BA Buenos Aires Ciudad

Fecha: 19 / 12 / 2024
Aviso: Oficio
ARME: _____

Planilla de Inspección de Árboles

INFORMACIÓN DEL ÁRBOL
Especie botánica: Persea
Calle: Rivero imbaté N°/Ref.: 2715 L02 Árbol seco: ☐ Árbol semiseco: ☐

PARÁMETROS MECÁNICOS Y SANITARIOS DEL ÁRBOL
Altura (m): 10 D.A.P. (cm): 50 Inclinação: SI / NO Mayor a 40°: ☐ Menor a 40°: ☐
Orientación de la inclinación: Hacia la calle: ☐ Hacia la propiedad: ☐ Hacia el largo de la vereda: ☐
Copa: Desbalanceada: ☐ Descopado: ☐ Descopado y brotado: ☐

FUSTE

Tamaño / Parte	Basal	Media	Alta
Pequeñas			
Grandes			

Cavidades: _____ Descortezamiento: ☐
Fructificaciones fúngicas: ☐
Codominancias: ☐
Chorreados: ☐
Cavidad longitudinal en el fuste (m): _____ Espesor de la pared remanente (cm): _____

RAÍCES Expuestas: ☐ Levanta vereda (m²): _____ Fisuras en el frente de la propiedad: SI / NO

RAMAS Quebradas / Fisuradas: ☐ Excesivas / Cruzadas: ☐ Bajas: ☐
Secas / Secas en los ápices: ☐ Invasión de espacio aéreo: ☐ Tocones: ☐
Con cavidades, tumores o canchros: ☐ Con mal ángulo de inserción: ☐ Codominantes: ☐

HOJAS Defoliación: PARCIAL / TOTAL Coloración anormal: ☐ Con manchas foliares: ☐
Síntomas de enfermedades: ☐ Signos de insectos: ☐

RECOMENDACIONES DEL INSPECTOR

A: OBJETIVOS DE LA PODA
Reducción de riesgo: ☐ Eliminar interferencias: ☐ Adecuación al sitio: ☐ Regulación de estructura: ☐

B: TIPOS DE PODA Formación: ☐ Limpieza: ☐ Aclareo: ☐ Refaldado: ☐ Terciado: ☐

C: CORTE DE RAÍCES Superficial: ☐ Profundo: ☐

D: TRATAMIENTO FITOSANITARIO ☐ **E: TRASPLANTE** ☐ **F: EXTRACCIÓN** ☒

OBSERVACIONES
Árbol seco de gran porte con fuste totalmente descortezado.
Extracción con prioridad alta

INSPECTOR DE ARBOLADO
Estimio Cobres Zacarias
Nombre y apellido D.N.I. Firma

Calle: Rivera Indarte 2715 LD2.

Informe N° 030



BA Buenos Aires Ciudad

Planilla de Inspección de Árboles

Fecha: 19 / 12 / 2024
Aviso: Oficio
ARME:

INFORMACIÓN DEL ÁRBOL
Especie botánica: Ficus
Calle: Rivero Indato N°/Ref.: 2843
Árbol seco: ☒ Árbol semiseco: ☐

PARÁMETROS MECÁNICOS Y SANITARIOS DEL ÁRBOL
Altura (m): 6 D.A.P. (cm): 35
Inclinación: SI ☐ NO ☒ Mayor a 40°: ☐ Menor a 40°: ☐
Orientación de la inclinación: Hacia la calle: ☐ Hacia la propiedad: ☐ Hacia el largo de la vereda: ☐
Copa: Desbalanceada: ☐ Descopado: ☐ Descopado y brotado: ☐

FUSTE

Tamaño / Parte	Basal	Media	Alta
Pequeñas			
Grandes			

Cavidades:

Descortezamiento: ☐
Fructificaciones fúngicas: ☐
Codominancias: ☐
Chorreados: ☐
Cavidad longitudinal en el fuste (m): _____ Espesor de la pared remanente (cm): _____

RAÍCES Expuestas: ☐ Levanta vereda (m²): _____ Fisuras en el frente de la propiedad: SI / NO

RAMAS Quebradas / Fisuradas: ☐ Excesivas / Cruzadas: ☐ Bajas: ☐
Secas / Secas en los ápices: ☐ Invasión de espacio aéreo: ☐ Tocones: ☐
Con cavidades, tumores o canchros: ☐ Con mal ángulo de inserción: ☐ Codominantes: ☐

HOJAS Defoliación: PARCIAL / TOTAL Coloración anormal: ☐ Con manchas foliares: ☐
Síntomas de enfermedades: ☐ Signos de insectos: ☐

RECOMENDACIONES DEL INSPECTOR

A: OBJETIVOS DE LA PODA
Reducción de riesgo: ☐ Eliminar interferencias: ☐ Adecuación al sitio: ☐ Regulación de estructura: ☐

B: TIPOS DE PODA Formación: ☐ Limpieza: ☐ Aclareo: ☐ Refaldado: ☐ Terciado: ☐

C: CORTE DE RAÍCES Superficial: ☐ Profundo: ☐

D: TRATAMIENTO FITOSANITARIO ☐ **E: TRASPLANTE** ☐ **F: EXTRACCIÓN** ☒

OBSERVACIONES
Extracción árbol seco con rama quebrada
Extracción Guirapada arbo

INSPECTOR DE ARBOLADO
Nombre y apellido: Jentia Colano D.N.I.: 20004195 Firma: [Firma]

Calle: Rivera Indarte 2843

Informe N° 031



BA Buenos Aires Ciudad

Fecha: 19, 12, 2024
 Aviso: Oficio
 ARME: _____

Planilla de Inspección de Árboles

INFORMACIÓN DEL ÁRBOL
 Especie botánica: Ficus
 Calle: Rivero Indato N°/Ref.: 2945 LMA Árbol seco: ☐ Árbol semiseco: ☐

PARÁMETROS MECÁNICOS Y SANITARIOS DEL ÁRBOL
 Altura (m): 9 D.A.P. (cm): 35 Inclínación: SI ☒ NO ☐ Mayor a 40°: ☐ Menor a 40°: ☐
 Orientación de la inclinación: Hacia la calle: ☐ Hacia la propiedad: ☐ Hacia el largo de la vereda: ☐
 Copa: Desbalanceada: ☐ Descopado: ☐ Descopado y brotado: ☐

FUSTE

	Tamaño / Parte	Basal	Media	Alta
Cavidades:	Pequeñas			
	Grandes			

Descortezamiento: ☐
 Fructificaciones fúngicas: ☐
 Codominancias: ☐
 Chorreados: ☐
 Cavidad longitudinal en el fuste (m): _____ Espesor de la pared remanente (cm): _____

RAÍCES Expuestas: ☐ Levanta vereda (m²): _____ Fisuras en el frente de la propiedad: SI / NO

RAMAS Quebradas / Fisuradas: ☒ Excesivas / Cruzadas: ☐ Bajas: ☐
 Secas / Secas en los ápices: ☐ Invasión de espacio aéreo: ☐ Tocones: ☐
 Con cavidades, tumores o cánceros: ☒ Con mal ángulo de inserción: ☐ Codominantes: ☐

HOJAS Defoliación: PARCIAL / TOTAL Coloración anormal: ☐ Con manchas foliares: ☐
 Síntomas de enfermedades: ☐ Signos de insectos: ☐

RECOMENDACIONES DEL INSPECTOR


A: OBJETIVOS DE LA PODA
 Reducción de riesgo: ☐ Eliminar interferencias: ☐ Adecuación al sitio: ☐ Regulación de estructura: ☐

B: TIPOS DE PODA Formación: ☐ Limpieza: ☐ Aclareo: ☐ Refaldado: ☐ Terciado: ☐

C: CORTE DE RAÍCES Superficial: ☐ Profundo: ☐

D: TRATAMIENTO FITOSANITARIO ☐ **E: TRASPLANTE** ☐ **F: EXTRACCIÓN** ☒

OBSERVACIONES
Se solicitó extracción de limpa por presen-
ta a huecomiento a lo largo del fuste
presento cavidades múltiples y san brozos
El mismo fue quemado por terceros
Extracción Prunella vito

INSPECTOR DE ARBOLADO
Camilo Cobeno 26000195 
 Nombre y apellido D.N.I. Firma

Calle: Rivera Indarte 2945 LD1.

Informe N° 032



BA Buenos Aires Ciudad

Fecha: 28 / 11 / 2024
 Aviso: Oficio
 ARME: _____

Planilla de Inspección de Árboles

INFORMACIÓN DEL ÁRBOL
 Especie botánica: PLEINO
 Calle: Santander N°/Ref.: 5708LD Árbol seco: ☐ Árbol semiseco: ☒

PARÁMETROS MECÁNICOS Y SANITARIOS DEL ÁRBOL
 Altura (m): 9 D.A.P. (cm): 45 Inclinação: SI / NO Mayor a 40°: ☐ Menor a 40°: ☐
 Orientación de la inclinación: Hacia la calle: ☐ Hacia la propiedad: ☐ Hacia el largo de la vereda: ☐
 Copa: Desbalanceada: ☐ Descopado: ☐ Descopado y brotado: ☐

FUSTE

Tamaño / Parte	Basal	Media	Alta
Pequeñas			
Grandes			

Cavidades: ☐ Descortezamiento: ☐
 Fructificaciones fúngicas: ☐
 Codominancias: ☐
 Chorreados: ☐
 Cavidad longitudinal en el fuste (m): _____ Espesor de la pared remanente (cm): _____

RAÍCES Expuestas: ☐ Levanta vereda (m²): _____ Fisuras en el frente de la propiedad: SI / NO

RAMAS Quebradas / Fisuradas: ☐ Excesivas / Cruzadas: ☐ Bajas: ☐
 Secas / Secas en los ápices: ☐ Invasión de espacio aéreo: ☐ Tocones: ☐
 Con cavidades, tumores o cánceros: ☐ Con mal ángulo de inserción: ☐ Codominantes: ☐

HOJAS Defoliación: PARCIAL / TOTAL Coloración anormal: ☐ Con manchas foliares: ☐
 Síntomas de enfermedades: ☐ Signos de insectos: ☐

RECOMENDACIONES DEL INSPECTOR

A: OBJETIVOS DE LA PODA
 Reducción de riesgo: ☐ Eliminar interferencias: ☐ Adecuación al sitio: ☐ Regulación de estructura: ☐

B: TIPOS DE PODA Formación: ☐ Limpieza: ☐ Aclareo: ☐ Refaldado: ☐ Terciado: ☐

C: CORTE DE RAÍCES Superficial: ☐ Profundo: ☐

D: TRATAMIENTO FITOSANITARIO ☐ **E: TRASPLANTE** ☐ **F: EXTRACCIÓN** ☒

OBSERVACIONES
Ejemplar y repentinó de copa, secano
reñote de ramas con nudos, de gran porte
secos -
se solicita extracción
P. Medio

INSPECTOR DE ARBOLADO
María Gallicchio 33485827 gallicchio
 Nombre y apellido D.N.I. Firma

Calle: Santander 5708 LD.

Informe N° 033



BA Buenos Aires Ciudad

Fecha: 14 / 7 / 25
Aviso: DFUD
ARME: _____

Planilla de Inspección de Árboles

INFORMACIÓN DEL ÁRBOL Especie botánica: Soliforma
Calle: SOMELLERA N°/Ref.: 5809 F7E FL Árbol seco: ☐ Árbol semiseco: ☒

PARÁMETROS MECÁNICOS Y SANITARIOS DEL ÁRBOL
Altura (m): 8 D.A.P. (cm): 38 Inclinación: SI / NO Mayor a 40°: ☐ Menor a 40°: ☐
Orientación de la inclinación: Hacia la calle: ☐ Hacia la propiedad: ☐ Hacia el largo de la vereda: ☐
Copa: Desbalanceada: ☐ Descopado: ☐ Descopado y brotado: ☐

FUSTE

Tamaño / Parte	Basal	Media	Alta
Pequeñas			
Grandes			

Cavidades: _____ Descortezamiento: ☐
Fructificaciones fúngicas: ☐
Codominancias: ☐
Chorreados: ☐
Cavidad longitudinal en el fuste (m): _____ Espesor de la pared remanente (cm): _____

RAÍCES Expuestas: ☐ Levanta vereda (m²): _____ Fisuras en el frente de la propiedad: SI / NO

RAMAS Quebradas / Fisuradas: ☐ Excesivas / Cruzadas: ☐ Bajas: ☐
Secas / Secas en los ápices: ☐ Invasión de espacio aéreo: ☐ Tocones: ☐
Con cavidades, tumores o canchales: ☒ Con mal ángulo de inserción: ☐ Codominantes: ☐

HOJAS Defoliación: PARCIAL / TOTAL Coloración anormal: ☐ Con manchas foliares: ☐
Síntomas de enfermedades: ☐ Signos de insectos: ☐

RECOMENDACIONES DEL INSPECTOR

A: OBJETIVOS DE LA PODA
Reducción de riesgo: ☐ Eliminar interferencias: ☐ Adecuación al sitio: ☐ Regulación de estructura: ☐

B: TIPOS DE PODA Formación: ☐ Limpieza: ☐ Aclareo: ☐ Refaldado: ☐ Terciado: ☐

C: CORTE DE RAÍCES Superficial: ☐ Profundo: ☐

D: TRATAMIENTO FITOSANITARIO ☐ **E: TRASPLANTE** ☐ **F: EXTRACCIÓN** ☒

OBSERVACIONES
PR. HEDON
Árbol semiseco, con regresión de copa. Presenta cavidad longitudinal en el fuste.
CERRAR PLANTERA Y ABRIR VNA JUNTO AL GRADIN Y
CORRER 1 metro hacia lado ascendente.

INSPECTOR DE ARBOLADO

Baron HERNANDEZ 35321623 [Firma]
Nombre y apellido D.N.I. Firma

Calle: Somellera 5809 Frente fuera de línea.

Informe N° 034



BA Buenos Aires Ciudad

Fecha: 2 / 1 / 25
Aviso: 5009 40428/24
ARME: _____

Planilla de Inspección de Árboles

INFORMACIÓN DEL ÁRBOL Especie botánica: FRERMO
Calle: ZABARÉ N°/Ref.: 3044-46 Árbol seco: ☐ Árbol semiseco: ☒

PARÁMETROS MECÁNICOS Y SANITARIOS DEL ÁRBOL
Altura (m): 6 D.A.P. (cm): 25 Inclinação: SI / NO Mayor a 40°: ☐ Menor a 40°: ☐
Orientación de la inclinación: Hacia la calle: ☐ Hacia la propiedad: ☐ Hacia el largo de la vereda: ☐
Copa: Desbalanceada: ☐ Descopado: ☐ Descopado y brotado: ☐

FUSTE

Tamaño / Parte	Basal	Media	Alta
Pequeñas			
Grandes			

Descortezamiento: ☐
Fructificaciones fúngicas: ☐
Codominancias: ☐
Chorreados: ☐

Cavidades: _____
Cavidad longitudinal en el fuste (m): _____ Espesor de la pared remanente (cm): _____

RAÍCES Expuestas: ☐ Levanta vereda (m²): _____ Fisuras en el frente de la propiedad: SI / NO

RAMAS Quebradas / Fisuradas: ☐ Excesivas / Cruzadas: ☐ Bajas: ☐
Secas / Secas en los ápices: ☐ Invasión de espacio aéreo: ☐ Tocones: ☐
Con cavidades, tumores o cánceros: ☐ Con mal ángulo de inserción: ☐ Codominantes: ☐

HOJAS Defoliación: PARCIAL / TOTAL Coloración anormal: ☐ Con manchas foliares: ☐
Síntomas de enfermedades: ☐ Signos de insectos: ☐

RECOMENDACIONES DEL INSPECTOR

A: OBJETIVOS DE LA PODA
Reducción de riesgo: ☐ Eliminar interferencias: ☐ Adecuación al sitio: ☐ Regulación de estructura: ☐

B: TIPOS DE PODA Formación: ☐ Limpieza: ☐ Aclareo: ☐ Refaldado: ☐ Terciado: ☐

C: CORTE DE RAÍCES Superficial: ☐ Profundo: ☐

D: TRATAMIENTO FITOSANITARIO ☐ **E: TRASPLANTE** ☐ **F: EXTRACCIÓN** ☒

OBSERVACIONES
RA ALTA
El árbol se quemó luego la mitad.
SIN VEREDA

INSPECTOR DE ARBOLADO
GARCIA HERMAN 3554623 JP
Nombre y apellido D.N.I. Firma

Calle: Tabaré 3044/3046.

Informe N° 035



BA Buenos Aires Ciudad

Fecha: 2 / 1 / 25
 Aviso: 500940428/24
 ARME: _____

Planilla de Inspección de Árboles

INFORMACIÓN DEL ÁRBOL Especie botánica: LIBUS 220
 Calle: TABARÉ N°/Ref.: 3048 Árbol seco: ☐ Árbol semiseco: ☒

PARÁMETROS MECÁNICOS Y SANITARIOS DEL ÁRBOL

Altura (m): 3 D.A.P. (cm): 10 Inclinación: ☒ SI / NO Mayor a 40°: ☐ Menor a 40°: ☒
 Orientación de la inclinación: Hacia la calle: ☐ Hacia la propiedad: ☐ Hacia el largo de la vereda: ☒
 Copa: Desbalanceada: ☐ Descopado: ☐ Descopado y brotado: ☐

FUSTE

Tamaño / Parte	Basal	Media	Alta
Pequeñas			
Grandes			

Cavidades: _____ Descortezamiento: ☐
 Fructificaciones fúngicas: ☐
 Codominancias: ☐
 Chorreados: ☐
 Cavidad longitudinal en el fuste (m): _____ Espesor de la pared remanente (cm): _____

RAÍCES Expuestas: ☐ Levanta vereda (m²): _____ Fisuras en el frente de la propiedad: ☒ SI / NO

RAMAS Quebradas / Fisuradas: ☐ Excesivas / Cruzadas: ☐ Bajas: ☐
 Secas / Secas en los ápices: ☐ Invasión de espacio aéreo: ☐ Tocones: ☐
 Con cavidades, tumores o cánceros: ☐ Con mal ángulo de inserción: ☐ Codominantes: ☐

HOJAS Defoliación: PARCIAL / TOTAL Coloración anormal: ☐ Con manchas foliares: ☐
 Síntomas de enfermedades: ☐ Signos de insectos: ☐

RECOMENDACIONES DEL INSPECTOR

A: OBJETIVOS DE LA PODA
 Reducción de riesgo: ☐ Eliminar interferencias: ☐ Adecuación al sitio: ☐ Regulación de estructura: ☐
B: TIPOS DE PODA Formación: ☐ Limpieza: ☐ Aclareo: ☐ Refaldado: ☐ Terciado: ☐
C: CORTE DE RAÍCES Superficial: ☐ Profundo: ☐
D: TRATAMIENTO FITOSANITARIO ☐ **E: TRASPLANTE** ☐ **F: EXTRACCIÓN** ☒

OBSERVACIONES
PC MEDIA.
El árbol se prendió luego la noche.
SIN VEREDA

INSPECTOR DE ARBOLADO
BRISTON UGARTE 35321623 [Firma]
 Nombre y apellido D.N.I. Firma

Calle: Tabaré 3048.

Informe N° 036



BA Buenos Aires Ciudad

Fecha: 29, 11, 24
Aviso: SQD 866030/24
ARME:

Planilla de Inspección de Árboles

INFORMACIÓN DEL ÁRBOL Especie botánica: Roble
Calle: Taibole N°/Ref.: 6455 Árbol seco: ☐ Árbol semiseco: ☐

PARÁMETROS MECÁNICOS Y SANITARIOS DEL ÁRBOL
Altura (m): 2 D.A.P. (cm): 18 Inclinação: SI / NO Mayor a 40°: ☐ Menor a 40°: ☐
Orientación de la inclinación: Hacia la calle: ☐ Hacia la propiedad: ☐ Hacia el largo de la vereda: ☐
Copa: Desbalanceada: ☐ Descopado: ☐ Descopado y brotado: ☐

FUSTE

Tamaño / Parte	Basal	Media	Alta
Pequeñas			
Grandes			

Cavidades: Descortezamiento: ☐
Fructificaciones fúngicas: ☐
Codominancias: ☐
Chorreados: ☐
Cavidad longitudinal en el fuste (m): _____ Espesor de la pared remanente (cm): _____

RAÍCES Expuestas: ☐ Levanta vereda (m²): _____ Fisuras en el frente de la propiedad: SI / NO

RAMAS Quebradas / Fisuradas: ☐ Excesivas / Cruzadas: ☐ Bajas: ☐
Secas / Secas en los ápices: ☐ Invasión de espacio aéreo: ☐ Tocones: ☐
Con cavidades, tumores o cánceros: ☐ Con mal ángulo de inserción: ☐ Codominantes: ☐

HOJAS Defoliación: PARCIAL / TOTAL Coloración anormal: ☐ Con manchas foliares: ☐
Síntomas de enfermedades: ☐ Signos de insectos: ☐

RECOMENDACIONES DEL INSPECTOR

A: OBJETIVOS DE LA PODA
Reducción de riesgo: ☐ Eliminar interferencias: ☐ Adecuación al sitio: ☐ Regulación de estructura: ☐

B: TIPOS DE PODA Formación: ☐ Limpieza: ☐ Aclareo: ☐ Refaldado: ☐ Terciado: ☐

C: CORTE DE RAÍCES Superficial: ☐ Profundo: ☐

D: TRATAMIENTO FITOSANITARIO ☐ **E: TRASPLANTE** ☐ **F: EXTRACCIÓN** ☒

OBSERVACIONES
Ejemplo seco - extracción Brindado Medio

INSPECTOR DE ARBOLADO
Antonio Cobeno 26/11/24 [Firma]
Nombre y apellido D.N.I. Firma

Calle: Tabaré 6455.

Informe N° 037



Detalles de ubicaciones y prioridades:

EXTRACCIONES CUPO ENERO 2025					
URGENCIA	ARME	CALLE	CHAPA	VEREDA	OBSERVACIONES
MEDIA	408134861	ARAUJO	3309 LD	S/V	Ejemplar seco.
MEDIA	408134864	ARAUJO	3361 LA1	S/V	Ejemplar seco.
ALTA	408134867	ARAUJO	3413 LD	S/V	Ejemplar con raíces expuestas, con importante ahuecamiento a nivel del suelo, con pudriciones en el fuste y regresión de copa.
MEDIA	408134869	ARAUJO	3421	S/V	Ejemplar seco.
BAJA	408134361	BALBASTRO	5416	S/V	Ejemplar inclinado, con podredumbre en fuste y anclaje comprometido.
ALTA	408135837	BARCA CABO DE HORNOS	6809 LD	S/V	Ejemplar seco.
MEDIA	408134875	BATLLE Y ORDOÑEZ	5943	S/V	Ejemplar seco.
ALTA	408134878	CORVALAN	3297 LA1	1m (64PG)	Ejemplar seco, descopado y con movimiento. Cerrar plantera. Vereda ARME 408135912.
ALTA	408134920	DELLEPIANE	5250 LD	S/V	Ejemplar seco.
MEDIA	408134934	FERNANDEZ DE LA CRUZ	6405 LA	20 (64PG)	Ejemplar semiseco. Cerrar plantera. Vereda ARME 408134937.
ALTA	408134941	FERRE	2252 LA6	S/V	Ejemplar inclinado, con raíces expuestas y movimiento.
ALTA	408134945	FONROUGE	3049	S/V	Ejemplar seco con movimiento leve.
MEDIA	408134957	GOLETA MANUELITA	4001 LA6	S/V	Ejemplar seco.
BAJA	408135006	GOLETA SANTA CRUZ	6545 LA1	S/V	Ejemplar seco.
BAJA	408135006	GOLETA SANTA CRUZ	6545 LA2	S/V	Ejemplar seco.
BAJA	408135006	GOLETA SANTA CRUZ	6545 LA3	S/V	Ejemplar seco.
BAJA	408135006	GOLETA SANTA CRUZ	6545 LA4	S/V	Ejemplar seco.
BAJA	408135050	GOLETA SANTA CRUZ	6567 LA3	S/V	Ejemplar seco.
BAJA	408135050	GOLETA SANTA CRUZ	6567 LA4	S/V	Ejemplar seco.
BAJA	408135054	GOLETA SANTA CRUZ	6590 LA3	S/V	Ejemplar seco, producto del descope realizado por terceros.
BAJA	408135056	GORDILLO, TIMOTEO	4763	S/V	Ejemplar con pudriciones en la base, brazos con cavidades múltiples.

EXTRACCIONES CUPO ENERO 2025					
URGENCIA	ARME	CALLE	CHAPA	VEREDA	OBSERVACIONES
BAJA	408135057	GORDILLO, TIMOTEO	5468 EX	40 (64PG)	Ejemplar con brazos principales con pudrición avanzada, cavidades grandes y desgarró de ramas de gran porte. Cerrar plantera por estar fuera de línea y abrir una nueva de 1,2x1,2m (4,8ml). Vereda ARME 408135062.
BAJA	408135115	HUDSON	4428	S/V	Ejemplar semiseco, descopado por terceros, se observan brazos principales con grandes cavidades y poca pared remanente, con descortezamiento en el fuste.
ALTA	408134994	MADARIAGA	6816 LA	S/V	Ejemplar seco, con descortezamiento y fructificaciones fúngicas.
BAJA	408134996	MADARIAGA	6842	S/V	Ejemplar seco y descopado por terceros.
MEDIA	408134998	OLIDEN	3683	22 (64PG)	Ejemplar seco. Cerrar plantera y abrir una nueva 1m hacia LA de 1,2x1,2m (4,8ml). Vereda ARME 408135160.
MEDIA	408135162	PAZ, AV. GRAL.	16699 LD6	S/V	Ejemplar seco.
ALTA	408135883	PERGAMINO Y FERRE	3698	S/V	Ejemplar pedido para extracción por interferencia con semáforo, solicitado por la GO de Planificación y Control de Gestión. Cerrar plantera por estar en esquina.
BAJA	408135176	POLA	3468/66	S/V	Ejemplar seco.
ALTA	408135282	RIVERA INDARTE	2715 LD2	S/V	Ejemplar seco, de gran porte con fuste totalmente ahuecado.
ALTA	408135286	RIVERA INDARTE	2843	S/V	Ejemplar seco, con ramas quebradas.
ALTA	408135290	RIVERA INDARTE	2945 LD1	S/V	Ejemplar con ahuecamiento a lo largo del fuste, cavidades múltiples en brazos y quemado por terceros.
MEDIA	408135298	SANTANDER	5708 LD	S/V	Ejemplar semiseco, con regresión de copa, escaso rebrote de ramas y brazos de gran porte secos.
MEDIA	408135324	SOMELLERA	5809 FRENTE FL	1m (64PG)	Ejemplar semiseco, con regresión de copa, cavidad longitudinal en el fuste. Cerrar plantera por estar fuera de línea (FL) y abrir una nueva 1m hacia el lado ascendente (LA) de 1,2x1,2m (4,8ml). Vereda ARME 408135917.
ALTA	408135334	TABARE	3044-46	S/V	Ejemplar semiseco y quemado por fuego la mitad del mismo.
MEDIA	408135341	TABARE	3048	S/V	Ejemplar semiseco, con inclinación y quemado por fuego la mitad del mismo.
BAJA	408135346	TABARE	6455	S/V	Ejemplar seco.



GOBIERNO DE LA CIUDAD DE BUENOS AIRES

Hoja Adicional de Firmas
Informe gráfico

Número:

Buenos Aires,

Referencia: Anexo Resol. Arbolado - Planillas Insp. y fotos ENERO 2025

El documento fue importado por el sistema GEDO con un total de 76 pagina/s.

Digitally signed by Comunicaciones Oficiales
Date: 2025.01.22 15:07:20 -03:00

Digitally signed by Comunicaciones Oficiales
Date: 2025.01.22 15:07:22 -03:00