



G O B I E R N O D E L A C I U D A D D E B U E N O S A I R E S
2024 - Año del 30° Aniversario de la Autonomía de la Ciudad de Buenos Aires

Resolución Presidencia Junta Comuna

Número:

Buenos Aires,

Referencia: Resolución Arbolado NOVIEMBRE 2024

VISTO: La Constitución de la Ciudad de Buenos Aires, las Leyes N° 3263/2009 Arbolado Público Urbano y N° 1777/2005 Ley Orgánica de Comunas, el Decreto N° 166/GCABA/2013, la Licitación Pública N° 230-1151-LPU23, las Planillas de Inspección internas N° 187 a 212 y las fotografías previas de cada ejemplar, obrantes en el informe N° IF-2024-43184595-GCABA-COMUNA8, vinculado a la presente como archivo de trabajo, y;

CONSIDERANDO:

Que conforme surge del artículo 10 inciso a) de la Ley N° 1777, concordante con lo establecido por el artículo 128 de la Constitución de la Ciudad de Buenos Aires, las Comunas tienen competencia exclusiva en materia de planificación, ejecución y control de los trabajos de mantenimiento urbano de las vías secundarias y otras de menor jerarquía, según normativa vigente;

Que con fecha 7 de mayo de 2013 se sancionó el Decreto N° 166/2013 por medio del cual se transfirió a las Comunas de la Ciudad Autónoma de Buenos Aires las misiones, funciones y responsabilidades establecidas en la Ley N° 3263, a excepción de las previstas en el artículo 1° de dicho Decreto, todo ello de conformidad con las competencias otorgadas por la Constitución de la Ciudad de Buenos Aires y por la Ley N° 1777;

Que la Ley N° 3263 de arbolado público urbano prevé en su artículo 15 que la Autoridad de Aplicación podrá efectuar tareas de tala o extracción en diferentes supuestos;

Que conforme la delegación efectuada por el Decreto N° 166/2013 corresponde a las Comunas la aplicación del artículo 15 de la Ley N° 3263, a excepción de los casos previstos en los incisos d), e) y g) del mismo;

Que de ello se desprende que la Comuna podrá disponer la extracción de árboles en aquellos casos en que el árbol esté seco, o que por su estado sanitario, fisiológico o por sus condiciones físicas no sea posible su recuperación o para garantizar la seguridad de las personas y/o bienes, o cuando se encuentre fuera de la línea de plantación respecto al resto de los árboles de la vereda, constituyendo un obstáculo;

Que asimismo, el último párrafo del mismo artículo establece que siempre que no mediaran situaciones excepcionales que no admitan demora, se deberá fijar un cartel junto al ejemplar a ser extraído o talado por el plazo de diez (10) días corridos, en el que se informe sobre las circunstancias que motivan la decisión respectiva, indicando las vías de contacto con la autoridad competente;

Que la Ley N° 3263 establece, en sus artículos 5° a 7°, los recaudos a seguir en caso de plantación y/o reposición de

arbolado público urbano;

Que el artículo 28 e incisos concordantes del art. 27 de la ley N° 1777, ponen en cabeza del Presidente de la Junta Comunal funciones de administración general;

Que de acuerdo a lo que surge de los informes de Inspección y fotografías previas de cada ejemplar, citados en el visto y a lo indicado por el sector comunal de Inspectores de Arbolado mediante las actas de inspección y fotografías del anexo, corresponde efectuar las extracciones de los ejemplares ubicados en las calles **Av. 27 de Febrero 6201 (Gendarmería), Balastro 5781, José Barros Pazos 5560 LD3, José Barros Pazos 5687 LD, Basualdo 2442, Basualdo 2676, José P. T. Batlle y Ordóñez 5496, Corrales 2648, Cosquín 4825, Lisandro de la Torre 4461 LA, Timoteo Gordillo 4149, Timoteo Gordillo 5602 LA5, Larrazábal 4090, Murguiondo 4088, Av. Piedra Buena 4510, Pola 2974, Portela 3150 (Escuela), Tte. Gral. Eduardo Racedo 5813 FRENTE LA, Tte. Gral. Eduardo Racedo 5827 FRENTE, Av. Cnel. Roca 5252 LA4, José Ignacio Rucci 3686, Santander 5560, Somellera 5010, Unanué 5895, Unanué 6355, Unanué 6389**, en un todo de acuerdo a la normativa vigente.

Por ello, y en uso de las facultades que le son propias,

EL PRESIDENTE DE LA JUNTA COMUNAL

DE LA COMUNA N° 8

RESUELVE

Artículo 1°.- Autorízase a la Empresa MIICA S.A. CUIT N° 30-60812520-1 destinada por cuenta y cargo de esta Comuna, a realizar tareas de extracción de los ejemplares ubicados en las calles **Av. 27 de Febrero 6201 (Gendarmería), Balastro 5781, José Barros Pazos 5560 LD3, José Barros Pazos 5687 LD, Basualdo 2442, Basualdo 2676, José P. T. Batlle y Ordóñez 5496, Corrales 2648, Cosquín 4825, Lisandro de la Torre 4461 LA, Timoteo Gordillo 4149, Timoteo Gordillo 5602 LA5, Larrazábal 4090, Murguiondo 4088, Av. Piedra Buena 4510, Pola 2974, Portela 3150 (Escuela), Tte. Gral. Eduardo Racedo 5813 FRENTE LA, Tte. Gral. Eduardo Racedo 5827 FRENTE, Av. Cnel. Roca 5252 LA4, José Ignacio Rucci 3686, Santander 5560, Somellera 5010, Unanué 5895, Unanué 6355, Unanué 6389**, conforme a las planillas de Inspección presentadas en Anexo de la presente y que a todos sus efectos, forman parte de esta Resolución.

Artículo 2°.- Cumplidas las extracciones dispuestas en el artículo precedente, se deberán plantar nuevos ejemplares en los lugares ocupados por los extraídos, de acuerdo a lo establecido en el capítulo II de la Ley N° 3263.

Artículo 3°.- Fíjese un cartel junto al/los ejemplar/es a ser talado/s por el plazo de diez (10) días corridos, en el que se informe sobre las circunstancias que motivan la decisión respectiva, indicando las vías de contacto con la autoridad competente.

Artículo 4°.- Comuníquese a la Junta Comunal. Regístrese. Publíquese en el Boletín Oficial de la Ciudad de Buenos Aires. Notifíquese. Cumplido, archívese.-

Digitally signed by Lautaro Miguel EVINER
Date: 2024.11.20 10:39:44 ART
Location: Ciudad Autónoma de Buenos Aires



Fecha: 1 / 10 / 2024

Aviso: Oficio

ARME: _____

Planilla de Inspección de Árboles

INFORMACIÓN DEL ÁRBOL

Especie botánica: Timbó

Calle: 27 de Febrero N°/Ref.: 6201 Árbol seco: ☒ Árbol semiseco: ☐

PARÁMETROS MECÁNICOS Y SANITARIOS DEL ÁRBOL

Altura (m): 11 D.A.P. (cm): 55 Inclínación: SI / NO Mayor a 40°: ☐ Menor a 40°: ☐

Orientación de la inclinación: Hacia la calle: ☐ Hacia la propiedad: ☐ Hacia el largo de la vereda: ☐

Copa: Desbalanceada: ☐ Descopado: ☐ Descopado y brotado: ☐

FUSTE

Tamaño / Parte	Basal	Media	Alta
Pequeñas			
Grandes			

Descortezamiento: ☐

Fructificaciones fúngicas: ☐

Codominancias: ☐

Chorreados: ☐

Cavidad longitudinal en el fuste (m): _____ Espesor de la pared remanente (cm): _____

RAÍCES

Expuestas: ☐ Levanta vereda (m²): _____ Fisuras en el frente de la propiedad: SI / NO

RAMAS

Quebradas / Fisuradas: ☐ Excesivas / Cruzadas: ☐ Bajas: ☐
Secas / Secas en los ápices: ☐ Invasión de espacio aéreo: ☐ Tocoques: ☐
Con cavidades, tumores o cánceros: ☐ Con mal ángulo de inserción: ☐ Codominantes: ☐

HOJAS

Defoliación: PARCIAL / TOTAL Coloración anormal: ☐ Con manchas foliares: ☐
Síntomas de enfermedades: ☐ Signos de insectos: ☐

RECOMENDACIONES DEL INSPECTOR

A: OBJETIVOS DE LA PODA

Reducción de riesgo: ☐ Eliminar interferencias: ☐ Adecuación al sitio: ☐ Regulación de estructura: ☐

B: TIPOS DE PODA Formación: ☐ Limpieza: ☐ Aclareo: ☐ Refaldado: ☐ Terciado: ☐

C: CORTE DE RAÍCES Superficial: ☐ Profundo: ☐

D: TRATAMIENTO FITOSANITARIO ☐ **E: TRASPLANTE** ☐ **F: EXTRACCIÓN** ☒

OBSERVACIONES

Gendarmería Nacional

Se ubica a 50m de la entrada.

Al momento de la inspección el ejemplar se encuentra seco, con actividad de insectos xilófagos.

Proceso irreversible. Se solicita Extracción

Prioridad ALTA

INSPECTOR DE ARBOLADO

María de los Ángeles Gallicchio

Nombre y apellido

33.485.827

D.N.I.


Gallicchio

Firma

Calle: Av. 27 de Febrero 6201 (Gendarmería).

Informe N° 187





Buenos Aires Ciudad

Fecha: 10 / 10 / 2024

Aviso: 50074/1737/24

ARME: _____

Planilla de Inspección de Árboles

INFORMACIÓN DEL ÁRBOL

Calle: BALDASTRO

Especie botánica: LIGUSTRO

N°/Ref.: 5781

Árbol seco: ☒ Árbol semiseco: ☐

PARÁMETROS MECÁNICOS Y SANITARIOS DEL ÁRBOL

Altura (m): 5

Orientación de la inclinación: _____

Copa: Desbalanceada: ☐ Descopado: ☐

D.A.P. (cm): 7

Hacia la calle: ☐ Hacia la propiedad: ☐ Hacia el largo de la vereda: ☐

Descopado y brotado: ☐

Inclinación: SI / NO

Mayor a 40°: ☐ Menor a 40°: ☐

FUSTE

Tamaño / Parte	Basal	Media	Aña
Pequeñas			
Grandes			

Cavidades: _____

Descorizamiento: ☐

Fructificaciones fúngicas: ☐

Codominancias: ☐

Chorreados: ☐

Cavidad longitudinal en el fuste (m): _____ Espesor de la pared remanente (cm): _____

RAÍCES

Expuestas: ☐

Levanta vereda (m²): _____

Fisuras en el frente de la propiedad: SI / NO

RAMAS

Quebradas / Fisuradas: ☐

Secas / Secas en los ápices: ☐

Con cavidades, tumores o cánceros: ☐

Excesivas / Cruzadas: ☐

Invasión de espacio aéreo: ☐

Con mal ángulo de inserción: ☐

Bajas: ☐

Tocones: ☐

Codominantes: ☐

HOJAS

Defoliación: PARCIAL / TOTAL

Coloración anormal: ☐

Síntomas de enfermedades: ☐

Con manchas foliares: ☐

Signos de insectos: ☐

RECOMENDACIONES DEL INSPECTOR

A: OBJETIVOS DE LA PODA

Reducción de riesgo: ☐

Eliminar interferencias: ☐

Adecuación al sitio: ☐

Regulación de estructura: ☐

B: TIPOS DE PODA

Formación: ☐

Limpieza: ☐

Aclareo: ☐

Refaldado: ☐ Terciado: ☐

C: CORTE DE RAÍCES

Superficial: ☐ Profundo: ☐

D: TRATAMIENTO FITOSANITARIO ☐ **E: TRASPLANTE** ☐ **F: EXTRACCIÓN** ☒

OBSERVACIONES

Árbol seco. Proceso irreversible.

P. DAJA

INSPECTOR DE ARBOLADO

MARIA Gallicchio

Nombre y apellido

33485827

D.N.I.

Gallicchio

Firma

Calle: Balbastro 5781

Informe N° 188



BA Buenos Aires Ciudad

Fecha: 18 / 10 / 21

Aviso: Oficio

ARME: _____

Planilla de Inspección de Árboles

INFORMACIÓN DEL ÁRBOL

Especie botánica: FICUS

Calle: Barrios Puros N°/Ref.: 5560 LD3 Árbol seco: ☒ Árbol semiseco: ☐

PARÁMETROS MECÁNICOS Y SANITARIOS DEL ÁRBOL

Altura (m): 3 D.A.P. (cm): 30 Inclinación: SI / NO Mayor a 40°: ☐ Menor a 40°: ☐

Orientación de la inclinación: Hacia la calle: ☐ Hacia la propiedad: ☐ Hacia el largo de la vereda: ☐

Copa: Desbalanceada: ☐ Descopado: ☒ Descopado y brotado: ☐

FUSTE

Tamaño / Parte	Basal	Media	Alta
Pequeñas			
Grandes			

Cavidades: _____

Deficiencia longitudinal en el fuste (m): _____ Espesor de la pared remanente (cm): _____

Descortezamiento: ☒ Fructificaciones fúngicas: ☐ Codominancias: ☐ Chorreados: ☐

RAÍCES

Expuestas: ☐ Levanta vereda (m²): _____ Fisuras en el frente de la propiedad: SI / NO

RAMAS

Quebradas / Fisuradas: ☐ Excesivas / Cruzadas: ☐ Bajas: ☐

Secas / Secas en los ápices: ☐ Invasión de espacio aéreo: ☐ Tocones: ☐

Con cavidades, tumores o cáncers: ☐ Con mal ángulo de inserción: ☐ Codominantes: ☐

HOJAS

Defoliación: PARCIAL / TOTAL Coloración anormal: ☐ Con manchas foliares: ☐

Síntomas de enfermedades: ☐ Signos de insectos: ☐

RECOMENDACIONES DEL INSPECTOR

A: OBJETIVOS DE LA PODA

Reducción de riesgo: ☐ Eliminar interferencias: ☐ Adecuación al sitio: ☐ Regulación de estructura: ☐

B: TIPOS DE PODA

Formación: ☐ Limpieza: ☐ Aclareo: ☐ Refaldado: ☐ Terciado: ☐

C: CORTE DE RAÍCES

Superficial: ☐ Profundo: ☐

D: TRATAMIENTO FITOSANITARIO ☐ **E: TRASPLANTE** ☐ **F: EXTRACCIÓN** ☒

OBSERVACIONES

Extracción sin vereda


Prioridad media

INSPECTOR DE ARBOLADO

F. Rossi Nombre y apellido 3784499 D.N.I. [Firma] Firma

Calle: José Barros Pazos 5560 LD3

Informe N° 189



BA Buenos Aires Ciudad

Fecha: 18 / 10 / 24

Aviso: oficio

ARME: _____

Planilla de Inspección de Árboles

INFORMACIÓN DEL ÁRBOL Especie botánica: Ligustrum

Calle: Barrios Páez N°/Ref.: 5697 UD Árbol seco: ☒ Árbol semiseco: ☐

PARÁMETROS MECÁNICOS Y SANITARIOS DEL ÁRBOL

Altura (m): 3 D.A.P. (cm): 16 Inclinación: SI / NO Mayor a 40°: ☐ Menor a 40°: ☐

Orientación de la inclinación: Hacia la calle: ☐ Hacia la propiedad: ☐ Hacia el largo de la vereda: ☐

Copa: Desbalanceada: ☐ Descopado: ☒ Descopado y brotado: ☐

FUSTE

Tamaño / Parte	Basal	Media	Alta
Pequeñas			
Grandes			

Cavidades: _____

Descortezamiento: ☐ Fructificaciones fúngicas: ☒ Codominancias: ☐ Chorreados: ☐

Profundidad longitudinal en el fuste (m): _____ Espesor de la pared remanente (cm): _____

RAÍCES Expuestas: ☐ Levanta vereda (m²): _____ Fisuras en el frente de la propiedad: SI / NO

RAMAS Quebradas / Fisuradas: ☐ Excesivas / Cruzadas: ☐ Bajas: ☐

Secas / Secas en los ápices: ☐ Invasión de espacio aéreo: ☐ Tocones: ☐

Con cavidades, tumores o cánceros: ☐ Con mal ángulo de inserción: ☐ Codominantes: ☐

HOJAS Defoliación: PARCIAL / TOTAL Coloración anormal: ☐ Con manchas foliares: ☐

Síntomas de enfermedades: ☐ Signos de insectos: ☐

RECOMENDACIONES DEL INSPECTOR

A: OBJETIVOS DE LA PODA Reducción de riesgo: ☐ Eliminar interferencias: ☐ Adecuación al sitio: ☐ Regulación de estructura: ☐

B: TIPOS DE PODA Formación: ☐ Limpieza: ☐ Aclareo: ☐ Refaldado: ☐ Terciado: ☐

C: CORTE DE RAÍCES Superficial: ☐ Profundo: ☐

D: TRATAMIENTO FITOSANITARIO ☐ **E: TRASPLANTE** ☐ **F: EXTRACCIÓN** ☒

OBSERVACIONES

Extracción sin vereda

Prioridad baja

INSPECTOR DE ARBOLADO

F. Rossi Nombre y apellido

3784443 D.N.I.

[Firma] Firma

Calle: José Barros Pazos 5687 LD.

Informe N° 190



BA Buenos Aires Ciudad

Fecha: 14 / 10 / 2024

Aviso: Oficina

ARME:

Planilla de Inspección de Árboles

INFORMACIÓN DEL ÁRBOL

Especie botánica: Ligustrum

Calle: Basualdo

Nº/Ref.: 2442

Árbol seco: ☒ Árbol semiseco: ☐

PARÁMETROS MECÁNICOS Y SANITARIOS DEL ÁRBOL

Altura (m): 6 D.A.P. (cm): 18 Inclinación: Si / NO Mayor a 40°: ☐ Menor a 40°: ☐

Orientación de la inclinación: Hacia la calle: ☐ Hacia la propiedad: ☐ Hacia el largo de la vereda: ☐

Copa: Desbalanceada: ☐ Descopado: ☐ Descopado y brotado: ☐

FUSTE

Cavidades:

Tamaño / Parte	Basal	Media	Alta
Pequeñas			
Grandes			

Descortezamiento: ☐

Fructificaciones fungicas: ☐

Codominancias: ☐

Chorreados: ☐

Cavidad longitudinal en el fuste (m): Espesor de la pared remanente (cm):

RAÍCES

Expuestas: ☐

Levanta vereda (m²):

Fisuras en el frente de la propiedad: Si / NO

RAMAS

Quebradas / Fisuradas: ☐

Excesivas / Cruzadas: ☐

Bajas: ☐

Secas / Secas en los ápices: ☐

Invasión de espacio aéreo: ☐

Tocones: ☐

Con cavidades, tumores o cánceros: ☐

Con mal ángulo de inserción: ☐

Codominantes: ☐

HOJAS

Defoliación: PARCIAL / TOTAL

Coloración anormal: ☐

Con manchas foliares: ☐

Síntomas de enfermedades: ☐

Signos de insectos: ☐

RECOMENDACIONES DEL INSPECTOR

A: OBJETIVOS DE LA PODA

Reducción de riesgo: ☐ Eliminar interferencias: ☐ Adecuación al sitio: ☐ Regulación de estructura: ☐

B: TIPOS DE PODA Formación: ☐ Limpieza: ☐ Aclareo: ☐ Refaldado: ☐ Terciado: ☐

C: CORTE DE RAÍCES Superficial: ☐ Profundo: ☐

D: TRATAMIENTO FITOSANITARIO ☐ **E: TRASPLANTE** ☐

F: EXTRACCIÓN ☒

OBSERVACIONES

Árbol seco. Proceso irreversible.

P. BAJA.

INSPECTOR DE ARBOLADO

MARIA Gallicchio

Nombre y apellido

33485827

D.N.I.

Gallicchio
Firma

Calle: Basualdo 2442.

Informe N° 191



Buenos Aires Ciudad		Fecha: <u>14 / 10 / 2024</u>												
		Aviso: <u>Oficio</u>												
Planilla de Inspección de Árboles		ARME:												
INFORMACIÓN DEL ÁRBOL														
Especie botánica: <u>XX (Tocón)</u>														
Calle: <u>Pasualdo</u>	Nº Ref.: <u>2676</u>	Árbol seco <input checked="" type="checkbox"/> Árbol semiseco: <input type="checkbox"/>												
PARÁMETROS MECÁNICOS Y SANITARIOS DEL ÁRBOL														
Altura (m): <u>0,6 m</u>	D.A.P. (cm): <u>50</u>	Inclinación: SI / NO												
Orientación de la inclinación: Hacia la calle: <input type="checkbox"/> Hacia la propiedad: <input type="checkbox"/> Hacia el largo de la vereda: <input type="checkbox"/>		Mayor a 40°: <input type="checkbox"/> Menor a 40°: <input type="checkbox"/>												
Copa: Desbalanceada: <input type="checkbox"/> Descopado: <input type="checkbox"/> Descopado y brotado: <input type="checkbox"/>														
FUSTE														
Cavidades:	<table border="1" style="margin-left: auto; margin-right: auto; border-collapse: collapse; width: 80%;"> <thead> <tr> <th>Tamaño / Parte</th><th>Basal</th><th>Media</th><th>Alta</th></tr> </thead> <tbody> <tr> <td>Pequeñas</td><td></td><td></td><td></td></tr> <tr> <td>Grandes</td><td></td><td></td><td></td></tr> </tbody> </table>	Tamaño / Parte	Basal	Media	Alta	Pequeñas				Grandes				Descortezamiento: <input type="checkbox"/> Fructificaciones fungicas: <input type="checkbox"/> Codominancias: <input type="checkbox"/> Chorreados: <input type="checkbox"/>
Tamaño / Parte	Basal	Media	Alta											
Pequeñas														
Grandes														
Cavidad longitudinal en el fuste (m): _____ Espesor de la pared remanente (cm): _____														
RAÍCES														
Expuestas: <input type="checkbox"/>	Levanta vereda (m²): _____	Fleuras en el frente de la propiedad: SI / NO												
RAMAS														
Quebradas / Fisuradas: <input type="checkbox"/>	Excesivas / Cruzadas: <input type="checkbox"/>	Bajas: <input type="checkbox"/>												
Secas / Secas en los ápices: <input type="checkbox"/>	Invasión de espacio aéreo: <input type="checkbox"/>	Tocones: <input type="checkbox"/>												
Con cavidades, tumores o cánceros: <input type="checkbox"/>	Con mal ángulo de inserción: <input type="checkbox"/>	Codominantes: <input type="checkbox"/>												
HOJAS														
Defoliación: PARCIAL / TOTAL	Coloración anormal: <input type="checkbox"/>	Con manchas foliares: <input type="checkbox"/>												
Síntomas de enfermedades: <input type="checkbox"/>		Signos de insectos: <input type="checkbox"/>												
RECOMENDACIONES DEL INSPECTOR														
A: OBJETIVOS DE LA PODA														
Reducción de riesgo: <input type="checkbox"/>	Eliminar interferencias: <input type="checkbox"/>	Adecuación al sitio: <input type="checkbox"/> Regulación de estructura: <input type="checkbox"/>												
B: TIPOS DE PODA														
Formación: <input type="checkbox"/>	Limpieza: <input type="checkbox"/>	Aclareo: <input type="checkbox"/> Refaldado: <input type="checkbox"/> Terciado: <input type="checkbox"/>												
C: CORTE DE RAÍCES														
Superficial: <input type="checkbox"/>	Profundo: <input type="checkbox"/>													
D: TRATAMIENTO FITOSANITARIO <input type="checkbox"/>		E: TRASPLANTE <input type="checkbox"/> F: EXTRACCIÓN <input checked="" type="checkbox"/>												
OBSERVACIONES <u>Se solicita Extracción de tocón -</u>														
P. BAJA.														
INSPECTOR DE ARBOLADO														
Manía Gallicchio	33485877	Gallicchio Manía												
Nombre y apellido	D.N.I.	Firma												

Calle: Basualdo 2676.

Informe N° 192



BA Buenos Aires Ciudad

Fecha: 25 / 10 / 24
Aviso: 500 779539/24
ARME: _____

Planilla de Inspección de Árboles

INFORMACIÓN DEL ÁRBOL Especie botánica: Mauve
Calle: Bottle y ardón N°/Ref.: 5496 Árbol seco: ☐ Árbol semiseco: ☐

PARÁMETROS MECÁNICOS Y SANITARIOS DEL ÁRBOL
Altura (m): 2 D.A.P. (cm): 8 Inclínación: SI / NO Mayor a 40°: ☐ Menor a 40°: ☐
Orientación de la inclinación: Hacia la calle: ☐ Hacia la propiedad: ☐ Hacia el largo de la vereda: ☐
Copa: Desbalanceada: ☐ Descoopado: ☐ Descoopado y brotado: ☐

FUSTE

Tamaño / Parte	Basal	Media	Alta
Pequeñas			
Grandes			

Cavidades: _____ Descortezamiento: ☐
Fructificaciones fúngicas: ☐
Codominancias: ☐
Chorreados: ☐
Cavidad longitudinal en el fuste (m): _____ Espesor de la pared remanente (cm): _____

RAÍCES Expuestas: ☐ Levanta vereda (m²): _____ Fisuras en el frente de la propiedad: SI / NO


RAMAS Quebradas / Fisuradas: ☐ Excesivas / Cruzadas: ☐ Bajas: ☐
Secas / Secas en los ápices: ☐ Invasión de espacio aéreo: ☐ Tocones: ☐
Con cavidades, tumores o cánceros: ☐ Con mal ángulo de inserción: ☐ Codominantes: ☐

HOJAS Defoliación: PARCIAL / TOTAL Coloración anormal: ☐ Con manchas foliares: ☐
Síntomas de enfermedades: ☐ Signos de insectos: ☐

RECOMENDACIONES DEL INSPECTOR

A: OBJETIVOS DE LA PODA
Reducción de riesgo: ☐ Eliminar interferencias: ☐ Adecuación al sitio: ☐ Regulación de estructura: ☐
B: TIPOS DE PODA Formación: ☐ Limpieza: ☐ Aclareo: ☐ Refaldado: ☐ Terciado: ☐
C: CORTE DE RAÍCES Superficial: ☐ Profundo: ☐
D: TRATAMIENTO FITOSANITARIO ☐ **E: TRASPLANTE** ☐ **F: EXTRACCIÓN** ☒

OBSERVACIONES
Extracción de planta por estar ubicado en lo mismo plano de un árbol de gran porte e interfiere con el desarrollo del mismo.
Extracción Privacidad Medio

INSPECTOR DE ARBOLADO
Contar Cobano 2600145 
Nombre y apellido D.N.I. Firma

Calle: Batlle y Ordoñez 5496.

Informe N° 193



BA Buenos Aires Ciudad

Planilla de Inspección de Árboles

Aviso: 500 814 61 / 24 Arme: _____

Fecha de relevamiento: 29.5.24

UBICACIÓN DEL ÁRBOL Especie botánica: Crespon

Calle: CORRALES N°: 2648 ☒ Árbol Seco ☐ Árbol Semi Seco

PARÁMETROS MECÁNICOS Y SANITARIOS DEL ÁRBOL

Altura aprox. (m): 3 DAP (cm): 5 Inclinación: SI / NO ☐ Mayor a 40° ☐ Menor a 40°

Orientación de la inclinación ☐ Hacia la calle ☐ Hacia la propiedad ☐ Hacia el largo de la vereda

☐ Descopado ☐ Descopado y brotado ☐ Copa desbalanceada

FUSTE

	Descortezamiento: Cavidades			<input type="checkbox"/> Fructificaciones fúngicas	<input type="checkbox"/> Codominancias	<input type="checkbox"/> Chorreados
	basal	media	alto			
Pequeñas						
Grandes						

Cavidad longitudinal en el fuste (m): _____

Espesor de pared remanente (cm): _____

RAIZ ☐ Expuesta ☐ Levanta vereda m2 Provoca fisuras en el frente de la propiedad: ☐ SI ☐ NO

RAMAS ☐ Tocones ☐ Excesivas / Cruzadas ☐ Con mal ángulo de inserción

☐ Quebradas / Fisuradas ☐ Secas / Secas en las puntas ☐ Bajas

☐ Codominancias ☐ Con cavidades / Tumores / Cánceros ☐ Que invaden espacio aéreo

HOJAS ☐ De coloración anormal ☐ Defoliación Total ☐ Con signos de insectos ☐ Con manchas foliares

☐ Defoliación Parcial Síntomas de enfermedades: _____

RECOMENDACIONES DEL INSPECTOR

A: OBJETIVOS DE LA PODA B: TIPOS DE PODA

☐ Reducción Riesgo ☐ Formación ☐ Balanceo F: CORTE DE RAÍCES

☐ Eliminar interferencias ☐ Limpieza ☒ C: EXTRACCIÓN ☐ Superficial

☐ Adecuación al sitio ☐ Aclareo ☐ E: TRASPLANTE ☐ Profunda

☐ Regulación de estructura ☐ Refaldado ☐ D: TRATAMIENTO SANITARIO

☐ Terciado

OBSERVACIONES: Prioridad: MUY ALTA ☐ ALTA ☐ MEDIA ☐ BAJA ☐ MUY BAJA ☒

Árbol seco, corresponde extracción

Agrupación plantada a 1,2 x 1,2 m (1,44 m², 4,8 m)

INSPECTOR/VERIFICADOR


E. Villafraña Enrique L. Arfken 3685220

Nombre y Apellido Firma DNI

Calle: Corrales 2648.

Informe N° 194



GOBIERNO DE LA CIUDAD DE BUENOS AIRES			
PLANILLA DE INSPECCIÓN DE ARBOLES			
		INSPECCIÓN N°	
AVISO: <u>EX-2023-30428128</u>		FECHA DE RELEVAMIENTO: <u>14/8/23</u>	
ARME			
UBICACIÓN DEL ARBOL			
CALLE <u>Cosquin</u>		N° <u>4825</u>	
ESPECIE BOTANICA <u>Acer negundo</u>			
ARBOL SECO		ARBOL SEMISECO <input checked="" type="checkbox"/>	
PARAMETROS MECANICOS Y SANITARIOS DEL ARBOL			
ALTURA APROX (m) <u>4</u>		INCLINACION: SI / NO Mayor a 45° <input type="checkbox"/> Menor a 45° <input type="checkbox"/>	
DAP (cm) <u>42</u>		ORIENTACION DE LA INCLINACION	
		<input type="checkbox"/> Hacia la calle <input type="checkbox"/> Hacia la propiedad <input type="checkbox"/> Hacia el largo de la vereda	
COPA DESBALANCEADA		DESCOPADO	
		DESCOPADO Y BROTADO	
DESCORTEZAMIENTO <input checked="" type="checkbox"/>		FRUCTIFICACIONES FUNGICAS	
CAVIDADES basal media alta		CODOMINANCIAS	
pequeñas		CHORREADOS	
grandes <input checked="" type="checkbox"/>		Cavidad longitudinal en el fuste (m)	
RAIZ		Espesor de pared remanente (cm)	
Expuesta		Provoca fisuras en el frente de la propiedad: SI / NO	
Levanta vereda: m²		Ancho de vereda: Código de vereda:	
RAMAS		Codominancias	
Quebradas/ Fisuradas		Con mal ángulo de inserción	
Secas/ Secas en las puntas		Tocones	
Con cavidades/ Tumores o Cancros		Que invaden espacio aéreo	
Bajas			
Excesivas/ Cruzadas			
HOJAS		Síntomas de enfermedades	
De coloración anormal		Defoliación total / parcial	
Con manchas foliares			
Con signos de insectos			
Recomendaciones del Inspector:			
A: Objetivos de poda: Reducción Riesgo/ Eliminar interferencias/ Reducir sombra/resistencia al viento/mejorar la estética			
B: Tipos de poda: Formación/ Limpieza/ Aclareo/ Refaldado/Reducción de copa/ Terciado/ Balanceo			
C: Extracción D: Tratamiento sanitario E: Trasplante F: Corte de raíces			
		SUPERFICIAL	
		PROFUNDA	
Observaciones:			
MÉTODO DE INSPECCIÓN VISUAL		PRIORIDAD: MUY ALTA / ALTA / MEDIA / <u>BAJA</u> / MUY BAJA	
<u>Árbol machado por tercos, semiseco. Descortezamiento en los brazos principales y Base de la raíz expuesta por descortezamiento.</u>			
Datos del Inspector/Verificador			
<u>EVILAEANE</u>		<u>Eugenia L. L...</u>	
Nombre y Apellido		Firma	
		<u>36905700</u>	
		FM o DNI	

Calle: Cosquin 4825.

Informe N° 195



BA Buenos Aires Ciudad

Fecha: 15 / 10 / 2024
 Aviso: OFICIO
 ARME: _____

Planilla de Inspección de Árboles

INFORMACIÓN DEL ÁRBOL Especie botánica: Paraito
 Calle: Lisandro de la Torre N°/Ref.: 4461 LA Árbol seco: ☒ Árbol semiseco: ☐

PARÁMETROS MECÁNICOS Y SANITARIOS DEL ÁRBOL
 Altura (m): 4 D.A.P. (cm): 86 Inclinación: SI ☐ NO ☒ Mayor a 40°: ☐ Menor a 40°: ☐
 Orientación de la inclinación: Hacia la calle: ☐ Hacia la propiedad: ☐ Hacia el largo de la vereda: ☐
 Copa: Desbalanceada: ☐ Descopado: ☒ Descopado y brotado: ☐

FUSTE

Tamaño / Parte	Basal	Media	Alta
Pequeñas			
Grandes			

Cavidades: _____ Descortezamiento: ☒
 Fructificaciones fúngicas: ☐
 Codominancias: ☐
 Chorreados: ☐
 Cavidad longitudinal en el fuste (m): _____ Espesor de la pared remanente (cm): _____

RAÍCES Expuestas: ☐ Levanta vereda (m²): _____ Fisuras en el frente de la propiedad: SI / NO

RAMAS Quebradas / Fisuradas: ☐ Excesivas / Cruzadas: ☐ Bajas: ☐
 Secas / Secas en los ápices: ☐ Invasión de espacio aéreo: ☐ Tocones: ☐
 Con cavidades, tumores o cáncros: ☐ Con mal ángulo de inserción: ☐ Codominantes: ☐

HOJAS Defoliación: PARCIAL / TOTAL Coloración anormal: ☐ Con manchas foliares: ☐
 Síntomas de enfermedades: ☐ Signos de insectos: ☐

RECOMENDACIONES DEL INSPECTOR

A: OBJETIVOS DE LA PODA
 Reducción de riesgo: ☐ Eliminar interferencias: ☐ Adecuación al sitio: ☐ Regulación de estructura: ☐

B: TIPOS DE PODA Formación: ☐ Limpieza: ☐ Aclareo: ☐ Refaldado: ☐ Terciado: ☐

C: CORTE DE RAÍCES Superficial: ☐ Profundo: ☐

D: TRATAMIENTO FITOSANITARIO ☐ **E: TRASPLANTE** ☐ **F: EXTRACCIÓN** ☒

OBSERVACIONES
Extracción sin vereda
Profundidad baja

INSPECTOR DE ARBOLADO

F. Rossi 37844499 [Firma]
 Nombre y apellido D.N.I. Firma

Calle: De La Torre, Lisandro 4461 LA

Informe N° 196



BA Buenos Aires Ciudad

Planilla de Inspección de Árboles

Fecha: 1 / 11 / 24

Aviso: S0-096352/24

ARME:

INFORMACIÓN DEL ÁRBOL

Especie botánica: Liquid.

Calle: T. GORDILLO

N°/Ref.: 4449

Árbol seco: ☒ Árbol semiseco: ☐

PARÁMETROS MECÁNICOS Y SANITARIOS DEL ÁRBOL

Altura (m): 4 D.A.P. (cm): 27 Inclinación: SI / NO Mayor a 40°: ☐ Menor a 40°: ☐

Orientación de la inclinación: Hacia la calle: ☐ Hacia la propiedad: ☐ Hacia el largo de la vereda: ☐

Copa: Desbalanceada: ☐ Descopado: ☒ Descopado y brotado: ☐

FUSTE

Cavidades:	Tamaño / Parte	Basal	Media	Alta
	Pequñas			
	Grandes			

Descortezamiento: ☒

Fructificaciones fúngicas: ☒

Codominancias: ☐

Chorreados: ☐

Cavidad longitudinal en el fuste (m): _____ Espesor de la pared remanente (cm): _____

RAÍCES

Expuestas: ☐ Levanta vereda (m²): _____ Fisuras en el frente de la propiedad: SI / NO

RAMAS

Quebradas / Fisuradas: <input type="checkbox"/>	Excesivas / Cruzadas: <input type="checkbox"/>	Bajas: <input type="checkbox"/>
Secas / Secas en los ápices: <input type="checkbox"/>	Invasión de espacio aéreo: <input type="checkbox"/>	Tocones: <input type="checkbox"/>
Con cavidades, tumores o cánceros: <input type="checkbox"/>	Con mal ángulo de inserción: <input type="checkbox"/>	Codominantes: <input type="checkbox"/>

HOJAS

Defoliación: PARCIAL / TOTAL	Coloración anormal: <input type="checkbox"/>	Con manchas foliares: <input type="checkbox"/>
	Síntomas de enfermedades: <input type="checkbox"/>	Signos de insectos: <input type="checkbox"/>

RECOMENDACIONES DEL INSPECTOR

A: OBJETIVOS DE LA PODA

Reducción de riesgo: ☐ Eliminar interferencias: ☐ Adecuación al sitio: ☐ Regulación de estructura: ☐

B: TIPOS DE PODA Formación: ☐ Limpieza: ☐ Aclareo: ☐ Refaldado: ☐ Terciado: ☐

C: CORTE DE RAÍCES Superficial: ☐ Profundo: ☐

D: TRATAMIENTO FITOSANITARIO ☐ E: TRASPLANTE ☐ F: EXTRACCIÓN ☒

OBSERVACIONES

Arbol seco

P. Medina

INSPECTOR DE ARBOLADO

E. VILLAFRIDE

Nombre y apellido

86905200

D.N.I.

Agencia

Firma

Calle: Gordillo, Timoteo 4149

Informe N° 197



BA Buenos Aires Ciudad

Fecha: 15 / 10 / 24

Aviso: OFICIO

ARME: _____

Planilla de Inspección de Árboles

INFORMACIÓN DEL ÁRBOL Especie botánica: Alnus

Calle: Torres Gordillo N°/Ref.: 5502 LA2 Árbol seco: ☒ Árbol semiseco: ☐

PARÁMETROS MECÁNICOS Y SANITARIOS DEL ÁRBOL

Altura (m): 3 D.A.P. (cm): 16 Inclinação: Si ☐ NO ☒ Mayor a 40°: ☐ Menor a 40°: ☐

Orientación de la inclinación: Hacia la calle: ☐ Hacia la propiedad: ☐ Hacia el largo de la vereda: ☐

Copa: Desbalanceada: ☐ Descopado: ☐ Descopado y brotado: ☐

FUSTE

Tamaño / Parte	Basal	Media	Alta
Pequeñas			
Grandes			

Cavidades: _____

Cavidad longitudinal en el fuste (m): _____ Espesor de la pared remanente (cm): _____

Descoartezamiento: ☐ Fructificaciones fúngicas: ☐ Codominancias: ☐ Chorreados: ☐

RAÍCES Expuestas: ☐ Levanta vereda (m²): _____ Fisuras en el frente de la propiedad: Si / NO

RAMAS Quebradas / Fisuradas: ☐ Excesivas / Cruzadas: ☐ Bajas: ☐ Secas / Secas en los ápices: ☐ Invasión de espacio aéreo: ☐ Tocones: ☐ Con cavidades, tumores o cánceros: ☐ Con mal ángulo de inserción: ☐ Codominantes: ☐

HOJAS Defoliación: PARCIAL / TOTAL Coloración anormal: ☐ Con manchas foliares: ☐ Síntomas de enfermedades: ☐ Signos de insectos: ☐

RECOMENDACIONES DEL INSPECTOR

A: OBJETIVOS DE LA PODA Reducción de riesgo: ☐ Eliminar interferencias: ☐ Adecuación al sitio: ☐ Regulación de estructura: ☐

B: TIPOS DE PODA Formación: ☐ Limpieza: ☐ Aclareo: ☐ Refaldado: ☐ Torcido: ☐

C: CORTE DE RAÍCES Superficial: ☐ Profundo: ☐

D: TRATAMIENTO FITOSANITARIO ☐ **E: TRASPLANTE** ☐ **F: EXTRACCIÓN** ☒

OBSERVACIONES

Extracción sin vereda

Proximidad baja

INSPECTOR DE ARBOLADO

F. Rossi Nombre y apellido

37844499 D.N.I.

[Firma] Firma

Calle: Gordillo, Timoteo 5602 LA5

Informe N° 198





Planilla de Inspección de Árboles

Fecha de relevamiento: 15/11/23

Aviso: Oficio

Arme: _____

UBICACIÓN DEL ÁRBOL Especie botánica: NN (cupa)
Calle: Larrazabal N° 4050 ☒ Árbol Seco ☐ Árbol Semi Seco

PARÁMETROS MECÁNICOS Y SANITARIOS DEL ÁRBOL

Altura aprox. (m) 2,2 DAP (cm) 60 Inclinación: SI / NO ☐ Mayor a 40° ☐ Menor a 40°
Orientación de la inclinación ☐ Hacia la calle ☐ Hacia la propiedad ☐ Hacia el largo de la vereda
☐ Descopado ☐ Descopado y brotado ☐ Copa desbalanceada

FUSTE

Descortezamiento: Cavidades ☐ Fructificaciones fúngicas ☐ Codominancias ☐ Chorreados

	basal	media	alto
Pequeñas			
Grandes			

Cavidad longitudinal en el fuste (m) _____
Espesor de pared remanente (cm) _____

RAIZ ☐ Expuesta ☐ Levanta vereda m2 Provoca fisuras en el frente de la propiedad: ☐ SI ☐ NO

RAMAS

☐ Tocones ☐ Excesivas / Cruzadas ☐ Con mal ángulo de inserción
☐ Quebradas / Fisuradas ☐ Secas / Secas en las puntas ☐ Bajas
☐ Codominancias ☐ Con cavidades / Tumores / Cáncros ☐ Que invaden espacio aéreo

HOJAS

☐ De coloración anormal ☐ Defoliación Total ☐ Con signos de insectos ☐ Con manchas foliares
☐ Defoliación Parcial Síntomas de enfermedades: _____

RECOMENDACIONES DEL INSPECTOR

A: OBJETIVOS DE LA PODA

☐ Reducción Riesgo
☐ Eliminar interferencias
☐ Adecuación al sitio
☐ Regulación de estructura

B: TIPOS DE PODA

☐ Formación
☐ Limpieza
☐ Aclareo
☐ Refaldado
☐ Terciado

☐ Balanceo

☒ C: EXTRACCIÓN

☐ E: TRASPLANTE

☐ D: TRATAMIENTO SANITARIO

F: CORTE DE RAÍCES

☐ Superficial

☐ Profunda

OBSERVACIONES Prioridad: MUY ALTA ☐ ALTA ☐ MEDIA ☐ BAJA ☐ MUY BAJA ☒

sin vereda

INSPECTOR/VERIFICADOR

F. Rossi
Nombre y Apellido

Firma

3801455
ONI

Calle: Larrazábal 4090

Informe N° 199



BA Buenos Aires Ciudad

Fecha: 9 / 11 / 2024
 Aviso: 5002H13X6/24
 ARME: _____

Planilla de Inspección de Árboles

INFORMACIÓN DEL ÁRBOL Especie botánica: Ficus
 Calle: MURCIANO N°/Ref.: 4088 Árbol seco ☐ Árbol semiseco ☐

PARÁMETROS MECÁNICOS Y SANITARIOS DEL ÁRBOL

Altura (m): 60 D.A.P. (cm): 2 Inclinación: SI / NO Mayor a 40°: ☐ Menor a 40°: ☐
 Orientación de la inclinación: Hacia la calle: ☐ Hacia la propiedad: ☐ Hacia el largo de la vereda: ☐
 Copa: Desbalanceada: ☐ Descopado: ☐ Descopado y brotado: ☐

FUSTE

Tamaño / Parte	Basal	Media	Alta
Pequeñas			
Grandes			

Cavidades: _____ Descortezamiento: ☒
 Fructificaciones fúngicas: ☒
 Codominancias: ☐
 Chorrados: ☐
 Cavity longitudinal en el fuste (m): _____ Espesor de la pared restante (cm): _____

RAÍCES Expuestas: ☐ Levanta vereda (m²): _____ Fisuras en el frente de la propiedad: SI / NO

RAMAS Quebradas / Fisuradas: ☐ Excesivas / Cruzadas: ☐ Bajas: ☐
 Secas / Secas en los ápices: ☐ Invasión de espacio aéreo: ☐ Tocones: ☐
 Con cavidades, tumores o cánceros: ☐ Con mal ángulo de inserción: ☐ Codominancias: ☐

HOJAS Defoliación: PARCIAL / TOTAL Coloración anormal: ☐ Con manchas foliares: ☐
 Síntomas de enfermedades: ☐ Signos de insectos: ☐

RECOMENDACIONES DEL INSPECTOR

A: OBJETIVOS DE LA PODA
 Reducción de riesgo: ☐ Eliminar interferencias: ☐ Adecuación al sitio: ☐ Regulación de estructura: ☐
B: TIPOS DE PODA Formación: ☐ Limpieza: ☐ Aclareo: ☐ Refaldado: ☐ Terciado: ☐
C: CORTE DE RAÍCES Superficial: ☐ Profundo: ☐
D: TRATAMIENTO FITOSANITARIO ☐ **E: TRASPLANTE** ☐ **F: EXTRACCIÓN** ☒

OBSERVACIONES

Árbol con cavidad y descortezamiento longitudinal en el fuste.
 Afecta a 40% de la circunferencia.
 Se observan nodos de copa-punta y fructificaciones fúngicas.

A. Muñoz

INSPECTOR DE ARBOLADO

E. VILLAFRUE 36905700 Española
 Nombre y apellido D.N.I. Firma

Calle: Murguiondo 4088

Informe N° 200



BA Buenos Aires Ciudad

Planilla de Inspección de Árboles

Fecha de relevamiento 1.3.24

Aviso: afecto Arme: _____

UBICACIÓN DEL ÁRBOL Especie botánica: _____

Calle: PIEDRA BUENA N° 4510 ☒ Árbol Seco ☐ Árbol Semi Seco

PARÁMETROS MECÁNICOS Y SANITARIOS DEL ÁRBOL

Altura aprox. (m) 3 DAP (cm) 50 Inclinación: SI / NO ☐ Mayor a 40° ☐ Menor a 40°

Orientación de la inclinación ☐ Hacia la calle ☐ Hacia la propiedad ☐ Hacia el largo de la vereda

☒ Descapado ☐ Descapado y brotado ☐ Copa desbalanceada

FUSTE

	Descortezamiento: Cavidades			<input type="checkbox"/> Fructificaciones fúngicas	<input type="checkbox"/> Codominancias	<input type="checkbox"/> Chorreados
	basal	media	alto			
Pequeñas						
Grandes						

Cavidad longitudinal en el fuste (m) _____

Espesor de pared remanente (cm) _____

RAIZ ☐ Expuesta ☐ Levanta vereda m2 _____ Provoca fisuras en el frente de la propiedad: ☐ SI ☐ NO

RAMAS ☐ Tocones ☐ Excesivas / Cruzadas ☐ Con mal ángulo de inserción

☐ Quebradas / Fisuradas ☐ Secas / Secas en las puntas ☐ Bajas

☐ Codominancias ☐ Con cavidades / Tumores / Cancers ☐ Que invaden espacio aéreo

HOJAS ☐ De coloración anormal ☐ Defoliación Total ☐ Con signos de insectos ☐ Con manchas foliares

☐ Defoliación Parcial Síntomas de enfermedades: _____

RECOMENDACIONES DEL INSPECTOR

A: OBJETIVOS DE LA PODA ☐ Reducción Riesgo ☐ Eliminar interferencias ☐ Adecuación al sitio ☐ Regulación de estructura

B: TIPOS DE PODA ☐ Formación ☐ Limpieza ☐ Aclareo ☐ Refaldado ☐ Terciado

☐ Balanceo ☒ C: EXTRACCIÓN ☐ E: TRASPLANTE ☐ D: TRATAMIENTO SANITARIO

F: CORTE DE RAÍCES ☐ Superficial ☐ Profunda

OBSERVACIONES Prioridad: MUY ALTA ☐ ALTA ☐ MEDIA ☐ BAJA ☐ MUY BAJA ☒

Árbol seco, descapado por viento.

Acondicioner plantero (chuzado) = 1,2 x 2,8 m (3 m²)

INSPECTOR/VERIFICADOR

ENRIQUE Nombre y Apellido [Firma] Firma 36.908900 DNI

Calle: Piedra Buena, Av. 4510

Informe N° 201



BA Buenos Aires Ciudad

Fecha: 10 / 10 / 2024
 Aviso: 500741562/24
 ARME: _____

Planilla de Inspección de Árboles

INFORMACIÓN DEL ÁRBOL Especie botánica: LIMONERO
 Calle: Pola N°/Ref.: 2974 Árbol seco: ☒ Árbol semiseco: ☐

PARÁMETROS MECÁNICOS Y SANITARIOS DEL ÁRBOL
 Altura (m): 4 D.A.P. (cm): 20 Inclinación: SI / NO Mayor a 40°: ☐ Menor a 40°: ☐
 Orientación de la inclinación: Hacia la calle: ☐ Hacia la propiedad: ☐ Hacia el largo de la vereda: ☐
 Copa: Desbalanceada: ☐ Descopado: ☐ Descopado y brotado: ☐

FUSTE

	Tamaño / Parte	Basal	Media	Alta
Cavidades:	Pequeñas			
	Grandes			

Descortezamiento: ☐
 Fructificaciones fúngicas: ☐
 Codominancias: ☐
 Chorreados: ☐

Cavidad longitudinal en el fuste (m): _____ Espesor de la pared remanente (cm): _____

RAÍCES Expuestas: ☐ Levanta vereda (m²): _____ Fisuras en el frente de la propiedad: SI / NO

RAMAS Quebradas / Fisuradas: ☐ Excesivas / Cruzadas: ☐ Bajas: ☐
 Secas / Secas en los ápices: ☐ Invasión de espacio aéreo: ☐ Tocones: ☐
 Con cavidades, tumores o cánceros: ☐ Con mal ángulo de inserción: ☐ Codominantes: ☐

HOJAS Defoliación: PARCIAL / TOTAL Coloración anormal: ☐ Con manchas foliares: ☐
 Síntomas de enfermedades: ☐ Signos de insectos: ☐

RECOMENDACIONES DEL INSPECTOR

A: OBJETIVOS DE LA PODA
 Reducción de riesgo: ☐ Eliminar interferencias: ☐ Adecuación al sitio: ☐ Regulación de estructura: ☐
B: TIPOS DE PODA Formación: ☐ Limpieza: ☐ Aclareo: ☐ Refaldado: ☐ Terciado: ☐
C: CORTE DE RAÍCES Superficial: ☐ Profundo: ☐
D: TRATAMIENTO FITOSANITARIO ☐ **E: TRASPLANTE** ☐ **F: EXTRACCIÓN** ☒

OBSERVACIONES
Árbol seco. Proceso irreversible

INSPECTOR DE ARBOLADO

MANA GALICCHIO 33485827 Galicchio
 Nombre y apellido D.N.I. Firma

Calle: Pola 2974

Informe N° 202



Fecha de relevamiento 11-4-24

Fecha de relevamiento 14/5/24

BA Buenos Aires Ciudad

Planilla de Inspección de Árboles

Aviso: 10920844 Arme

UBICACIÓN DEL ÁRBOL Especie botánica: Palmera
Calle: Portela 3150 Escuela N° 3150
☐ Árbol Seco ☐ Árbol Semi Seco

PARÁMETROS MECÁNICOS Y SANITARIOS DEL ÁRBOL
Altura aprox. (m): 4 DAP (cm): 18 Inclinación: SI / NO ☐ Mayor a 40° ☐ Menor a 40°
Orientación de la inclinación: ☐ Hacia la calle ☐ Hacia la propiedad ☐ Hacia el largo de la vereda
☐ Descapado ☐ Descapado y brotado ☐ Copa desbalanceada

FUSTE
Descortezamiento: Cavidades ☐ Fructificaciones fúngicas ☐ Codominancias ☐ Chorreados
basal media alto
Pequeñas Cuidad longitudinal en el fuste (m)
Grandes Espesor de pared remanente (cm)

RAÍZ ☐ Expuesta ☐ Levanta vereda m2 Provoca fisuras en el frente de la propiedad: ☐ SI ☐ NO

RAMAS ☐ Tocones ☐ Excesivas / Cruzadas ☐ Con mal ángulo de inserción
☐ Quebradas / Fisuradas ☐ Secas / Secas en las puntas ☐ Rajas
☐ Codominancias ☐ Con cavidades / Tumores / Cancros ☐ Que invaden espacio aéreo

HOJAS ☐ De coloración anormal ☐ Defoliación Total ☐ Con signos de insectos ☐ Con manchas foliares
☐ Defoliación Parcial Síntomas de enfermedades:

RECOMENDACIONES DEL INSPECTOR
A: OBJETIVOS DE LA PODA B: TIPOS DE PODA F: CORTE DE RAÍCES
☐ Reducción Riesgo ☐ Formación ☐ Balanceo ☐ Superficial
☐ Eliminar interferencias ☐ Limpieza ☒ C: EXTRACCIÓN ☐ Profunda
☐ Adecuación al sitio ☐ Aclareo ☐ E: TRASPLANTE
☐ Regulación de estructura ☐ Refaldado ☐ D: TRATAMIENTO SANITARIO
☐ Terciado

OBSERVACIONES Prioridad: MUY ALTA ☐ ALTA ☐ MEDIA ☐ BAJA ☐ MUY BAJA ☒
Ejemplar intervenido por terceros, Descapado, afecciones
gemas apicales lo p' le imposibilita subir.
Se solicita extracción.
Se ubica en lotus interna

INSPECTOR/VERIFICADOR
Salicchio Main Galichio
Nombre y Apellido Firma
33485827
DNI

Calle: Portela 3150 (INTERIOR ESCUELA)

Informe N° 203



BA Buenos Aires Ciudad

Fecha: 24 / 10 / 24
Aviso: afu
ARME: _____

Planilla de Inspección de Árboles

INFORMACIÓN DEL ÁRBOL Especie botánica: CEPZ
Calle: Tte. Roldán N°/Ref.: 5813 FTE LA Árbol seco: ☐ Árbol semiseco: ☐

PARÁMETROS MECÁNICOS Y SANITARIOS DEL ÁRBOL
Altura (m): 05 D.A.P. (cm): 33 Inclinação: SI / NO Mayor a 40°: ☐ Menor a 40°: ☐
Orientación de la inclinación: Hacia la calle: ☐ Hacia la propiedad: ☐ Hacia el largo de la vereda: ☐
Copa: Desbalanceada: ☐ Descopado: ☒ Descopado y brotado: ☐

FUSTE

Tamaño / Parte	Basal	Media	Alta
Pequeñas			
Grandes			

Cavidades: _____ Descortezamiento: ☐
Fructificaciones fúngicas: ☐
Codominancias: ☐
Chorreados: ☐
Cavidad longitudinal en el fuste (m): _____ Espesor de la pared remanente (cm): _____

RAÍCES Expuestas: ☐ Levanta vereda (m²): _____ Fisuras en el frente de la propiedad: SI / NO

RAMAS Quebradas / Fisuradas: ☐ Excesivas / Cruzadas: ☐ Bajas: ☐
Secas / Secas en los ápices: ☐ Invasión de espacio aéreo: ☐ Tocones: ☐
Con cavidades, tumores o canchales: ☐ Con mal ángulo de inserción: ☐ Codominantes: ☐

HOJAS Defoliación: PARCIAL / TOTAL Coloración anormal: ☐ Con manchas foliares: ☐
Síntomas de enfermedades: ☐ Signos de insectos: ☐

RECOMENDACIONES DEL INSPECTOR

A: OBJETIVOS DE LA PODA
Reducción de riesgo: ☐ Eliminar interferencias: ☐ Adecuación al sitio: ☐ Regulación de estructura: ☐

B: TIPOS DE PODA Formación: ☐ Limpieza: ☐ Aclareo: ☐ Refaldado: ☐ Terciado: ☐

C: CORTE DE RAÍCES Superficial: ☐ Profundo: ☐

D: TRATAMIENTO FITOSANITARIO ☐ **E: TRASPLANTE** ☐ **F: EXTRACCIÓN** ☒

OBSERVACIONES

Cape en una planta.

INSPECTOR DE ARBOLADO

E. Villafra 3080700 [Firma]
Nombre y apellido D.N.I. Firma

Calle: Racedo, Eduardo, Tte. Gral. 5813 FTE LA

Informe N° 204



BA Buenos Aires Ciudad

Fecha: 24 / 10 / 24
 Aviso: _____
 ARME: _____

Planilla de Inspección de Árboles

INFORMACIÓN DEL ÁRBOL Especie botánica: _____
 Calle: Tr. Recocto N°/Ref.: 5822 Fte Árbol seco: ☐ Árbol semiseco: ☐

PARÁMETROS MECÁNICOS Y SANITARIOS DEL ÁRBOL
 Altura (m): 0.5 D.A.P. (cm): 15 Inclinação: SI / NO Mayor a 40°: ☐ Menor a 40°: ☐
 Orientación de la inclinación: Hacia la calle: ☐ Hacia la propiedad: ☐ Hacia el largo de la vereda: ☐
 Copa: Desbalanceada: ☐ Descopado: ☒ Descopado y brotado: ☐

FUSTE

Tamaño / Parte	Baseal	Media	Alta
Pequeñas			
Grandes			

Cavidades: _____ Descortezamiento: ☐
 Fructificaciones fungicas: ☐
 Codominancias: ☐
 Chorreados: ☐
 Cavidad longitudinal en el fuste (m): _____ Espesor de la pared remanente (cm): _____

RAÍCES Expuestas: ☐ Levanta vereda (m²): _____ Fisuras en el frente de la propiedad: SI / NO

RAMAS Quebradas / Fisuradas: ☐ Excesivas / Cruzadas: ☐ Bajas: ☐
 Secas / Secas en los ápices: ☐ Invasión de espacio aéreo: ☐ Tocones: ☐
 Con cavidades, tumores o canchros: ☐ Con mal ángulo de inserción: ☐ Codominantes: ☐

HOJAS Defoliación: PARCIAL / TOTAL Coloración anormal: ☐ Con manchas foliares: ☐
 Síntomas de enfermedades: ☐ Signos de insectos: ☐

RECOMENDACIONES DEL INSPECTOR

A: OBJETIVOS DE LA PODA
 Reducción de riesgo: ☐ Eliminar interferencias: ☐ Adecuación al sitio: ☐ Regulación de estructura: ☐

B: TIPOS DE PODA Formación: ☐ Limpieza: ☐ Aclareo: ☐ Refaldado: ☐ Terciado: ☐

C: CORTE DE RAÍCES Superficial: ☐ Profundo: ☐

D: TRATAMIENTO FITOSANITARIO ☐ **E: TRASPLANTE** ☐ **F: EXTRACCIÓN** ☒

OBSERVACIONES

Capz.

INSPECTOR DE ARBOLADO

E. VILLAFRUE 3690570 Ego. Villafra
 Nombre y apellido D.N.I. Firma

Calle: Racedo, Eduardo, Tte. Gral. 5827 FTE

Informe N° 205





Fecha: 4 / 11 / 24
Aviso: afecto
ARME: _____

Planilla de Inspección de Árboles

INFORMACIÓN DEL ÁRBOL

Especie botánica: Alamo

Calle: ROCA AV.

N°/Ref.: S252 LA

Árbol seco: ☐ Árbol semiseco: ☐

PARÁMETROS MECÁNICOS Y SANITARIOS DEL ÁRBOL

Altura (m): 7 D.A.P. (cm): 25 Inclinação: SI / NO Mayor a 40°: ☐ Menor a 40°: ☐
Orientación de la inclinación: Hacia la calle: ☐ Hacia la propiedad: ☐ Hacia el largo de la vereda: ☐
Copa: Desbalanceada: ☒ Descopado: ☐ Descopado y brotado: ☐

FUSTE

Cavidades:	Tamaño / Parte	Basal	Media	Alta
	Pequeñas			
	Grandes			

Descortezamiento: ☒
Fructificaciones fúngicas: ☒
Codominancias: ☐
Chorreados: ☐

Cavidad longitudinal en el fuste (m): _____ Espesor de la pared remanente (cm): _____

RAÍCES

Expuestas: ☐ Levanta vereda (m²): _____ Fisuras en el frente de la propiedad: SI / NO

RAMAS

Quebradas / Fisuradas: ☐ Excesivas / Cruzadas: ☐ Bajas: ☐
Secas / Secas en los ápices: ☒ Invasión de espacio aéreo: ☐ Tocones: ☒
Con cavidades, tumores o canchros: ☐ Con mal ángulo de inserción: ☐ Codominantes: ☐

HOJAS

Defoliación: PARCIAL / TOTAL Coloración anormal: ☐ Con manchas foliares: ☐
Síntomas de enfermedades: ☐ Signos de insectos: ☐

RECOMENDACIONES DEL INSPECTOR

A: OBJETIVOS DE LA PODA

Reducción de riesgo: ☐ Eliminar interferencias: ☐ Adecuación al sitio: ☐ Regulación de estructura: ☐

B: TIPOS DE PODA

Formación: ☐ Limpieza: ☐ Aclareo: ☐ Refaldado: ☐ Terciado: ☐

C: CORTE DE RAÍCES

Superficial: ☐ Profundo: ☐

D: TRATAMIENTO FITOSANITARIO

☐

E: TRASPLANTE

☐

F: EXTRACCIÓN

☒

OBSERVACIONES

Árbol con copa desbalanceada. Tallo verticalizado.
Mitad de la copa seca, la mitad que queda viva se encuentra con inclinación hacia la vereda, descortezamiento y fructificaciones fúngicas en la base del brazo.
Descortezamiento que avanza longitudinalmente por el fuste.
Reguño de copa.

Pr. Alta

INSPECTOR DE ARBOLADO

E. WILKINSON

Nombre y apellido

3305200


D.N.I.

[Firma]

Firma

Calle: Roca, Cnel. Av. 5252 LA4

Informe N° 206



GOBIERNO DE LA CIUDAD DE BUENOS AIRES			
PLANILLA DE INSPECCION DE ARBOLES			
G.C.B.A.		INSPECCION N°	
AVISO:	<u>oficio</u>		FECHA DE RELEVAMIENTO: <u>24/8/23</u>
ARME			
UBICACION DEL ARBOL			
CALLE	<u>Rucci</u>	N°	<u>3686</u>
ESPECIE BOTANICA	<u>-</u>		
ARBOL SECO	<input type="checkbox"/>	ARBOL SEMISECO	<input type="checkbox"/>
PARAMETROS MECANICOS Y SANITARIOS DEL ARBOL			
ALTURA APROX (m)	<u>9.1</u>	INCLINACION: SI / NO	Mayor a 45° <input type="checkbox"/> Menor a 45° <input type="checkbox"/>
DAP (cm)	<u>30</u>	ORIENTACION DE LA INCLINACION	Hacia la calle <input type="checkbox"/> Hacia la propiedad <input type="checkbox"/> Hacia el largo de la vereda <input type="checkbox"/>
COPA DESBALANCEADA	<input type="checkbox"/>	DESCOPADO	<input checked="" type="checkbox"/>
			DESCOPADO Y BROTADO <input type="checkbox"/>
FUSTE	DESCORTEZAMIENTO	<input type="checkbox"/>	
		Cavidades	
		basal	media
		pequeñas	grandes
RAIZ	Expuesta	Provoca fisuras en el frente de la propiedad: SI / NO	
	Levanta vereda: m²	Ancho de vereda:	Código de vereda:
RAMAS	Quebradas/ Fisuradas	Codominancias	
	Secas/ Secas en las puntas	Con mal ángulo de inserción	
	Con cavidades/ Tumores o Cánceros	Tocones	
	Bajas	Que invaden espacio aéreo	
HOJAS	De coloración anormal	Síntomas de enfermedades	
	Con manchas foliares	Defoliación total / parcial	
	Con signos de insectos		
Recomendaciones del Inspector:			
A: Objetivos de poda: Reducción Riesgo/ Eliminar Interferencias/ Reducir sombra/resistencia al viento/mejorar la estética			
B: Tipos de poda: Formación/ Limpieza/ Aclareo/ Refaldado/Reducción de copa/ Terclado/ Balanceo			
C: Extracción D: Tratamiento sanitario E: Trasplante F: Corte de raíces			
		SUPERFICIAL	<input type="checkbox"/>
		PROFUNDA	<input type="checkbox"/>
Observaciones:			
MÉTODO DE INSPECCIÓN VISUAL		PRIORIDAD: MUY ALTA / ALTA / MEDIA / <u>BAJA</u> / MUY BAJA	
<u>Cepo</u>			
Datos del Inspector/Verificador			
<u>E. VILLAFANE</u>		<u>Inspección</u>	<u>36905700</u>
Nombre y Apellido		Firma	FM ó DNI

Calle: Rucci, José I. 3686

Informe N° 207



BA Buenos Aires Ciudad

Fecha: 25 / 10 / 2024
Aviso: Oficio
ARME: _____

Planilla de Inspección de Árboles

INFORMACIÓN DEL ÁRBOL Especie botánica: ROBINIA PSEUDACACIA
Calle: SANTANDER N°/Ref.: 5560 Árbol seco: ☒ Árbol semiseco: ☐

PARÁMETROS MECÁNICOS Y SANITARIOS DEL ÁRBOL
Altura (m): 5 D.A.P. (cm): 25 Inclinação: SI / NO Mayor a 40°: ☐ Menor a 40°: ☐
Orientación de la inclinación: Hacia la calle: ☐ Hacia la propiedad: ☐ Hacia el largo de la vereda: ☐
Copa: Desbalanceada: ☐ Descopado: ☐ Descopado y brotado: ☐

FUSTE

Tamaño / Parte	Basal	Media	Alta
Pequeñas			
Grandes			

Cavidades: _____ Descortezamiento: ☐
Fructificaciones fúngicas: ☐
Codominancias: ☐
Chorreados: ☐
Cavidad longitudinal en el fuste (m): _____ Espesor de la pared remanente (cm): _____

RAÍCES Expuestas: ☐ Levanta vereda (m²): _____ Fisuras en el frente de la propiedad: SI / NO

RAMAS Quebradas / Fisuradas: ☐ Excesivas / Cruzadas: ☐ Bajas: ☐
Secas / Secas en los ápices: ☐ Invasión de espacio aéreo: ☐ Tocones: ☐
Con cavidades, tumores o cáncros: ☐ Con mal ángulo de inserción: ☐ Codominantes: ☐

HOJAS Defoliación: PARCIAL / TOTAL Coloración anormal: ☐ Con manchas foliares: ☐
Síntomas de enfermedades: ☐ Signos de insectos: ☐

RECOMENDACIONES DEL INSPECTOR

A: OBJETIVOS DE LA PODA
Reducción de riesgo: ☐ Eliminar interferencias: ☐ Adecuación al sitio: ☐ Regulación de estructura: ☐

B: TIPOS DE PODA Formación: ☐ Limpieza: ☐ Aclareo: ☐ Refaldado: ☐ Terciado: ☐

C: CORTE DE RAÍCES Superficial: ☐ Profundo: ☐

D: TRATAMIENTO FITOSANITARIO ☐ **E: TRASPLANTE** ☐ **F: EXTRACCIÓN** ☒

OBSERVACIONES

CENDAR PUNTERA Y ABRIR
ARREJA EN
SANTANDER 5558

INSPECTOR DE ARBOLADO

MÓNICA CHEVES 23.347.223
Nombre y apellido D.N.I. [Firma]
Firma

Calle: Santander 5560.

Informe N° 208



BA Buenos Aires Ciudad

Fecha: 29 / 10 / 24

Aviso: _____

ARME: _____

Planilla de Inspección de Árboles

INFORMACIÓN DEL ÁRBOL

Especie botánica: Libus itea

Calle: SCHILLER N°/Ref.: 5070 Árbol seco: ☒ Árbol semiseco: ☐

PARÁMETROS MECÁNICOS Y SANITARIOS DEL ÁRBOL

Altura (m): 4 D.A.P. (cm): 25 Inclínación: SI / NO Mayor a 40°: ☐ Menor a 40°: ☐

Orientación de la inclinación: Hacia la calle: ☐ Hacia la propiedad: ☐ Hacia el largo de la vereda: ☐

Copa: Desbalanceada: ☐ Descopado: ☐ Descopado y brotado: ☐

FUSTE

Tamaño / Parte	Basal	Media	Alta
Pequeñas			
Grandes			

Cavidades: _____ Descortezamiento: ☐

Fructificaciones fúngicas: ☐

Codominancias: ☐

Chorreados: ☐

Cavidad longitudinal en el fuste (m): _____ Espesor de la pared remanente (cm): _____

RAÍCES

Expuestas: ☐ Levanta vereda (m²): _____ Fisuras en el frente de la propiedad: SI / NO

RAMAS

Quebradas / Fisuradas: ☐ Excesivas / Cruzadas: ☐ Bajas: ☐

Secas / Secas en los ápices: ☐ Invasión de espacio aéreo: ☐ Tocones: ☐

Con cavidades, tumores o cánceros: ☐ Con mal ángulo de inserción: ☐ Codominantes: ☐

HOJAS

Defoliación: PARCIAL / TOTAL Coloración anormal: ☐ Con manchas foliares: ☐

Síntomas de enfermedades: ☐ Signos de insectos: ☐

RECOMENDACIONES DEL INSPECTOR

A: OBJETIVOS DE LA PODA

Reducción de riesgo: ☐ Eliminar interferencias: ☐ Adecuación al sitio: ☐ Regulación de estructura: ☐

B: TIPOS DE PODA

Formación: ☐ Limpieza: ☐ Aclareo: ☐ Refaldado: ☐ Terciado: ☐

C: CORTE DE RAÍCES

Superficial: ☐ Profundo: ☐

D: TRATAMIENTO FITOSANITARIO ☐ **E: TRASPLANTE** ☐ **F: EXTRACCIÓN** ☒

OBSERVACIONES

Árbol seco - R2 media

sin vereda

INSPECTOR DE ARBOLADO

Barb Werman 3521623 JP

Nombre y apellido D.N.I. Firma

Calle: Somellera 5010.

Informe N° 209



BA Buenos Aires Ciudad

Fecha: 25 / 10 / 24
 Aviso: 500770704/24
 ARME: _____

Planilla de Inspección de Árboles

INFORMACIÓN DEL ÁRBOL Especie botánica: Acacia
 Calle: Uromu N°/Ref.: 5095 Árbol seco: ☒ Árbol semiseco: ☐

PARÁMETROS MECÁNICOS Y SANITARIOS DEL ÁRBOL
 Altura (m): 11 D.A.P. (cm): 55 Inclinación: SI / NO Mayor a 40°: ☐ Menor a 40°: ☐
 Orientación de la inclinación: Hacia la calle: ☐ Hacia la propiedad: ☐ Hacia el largo de la vereda: ☐
 Copa: Desbalanceada: ☐ Descopado: ☐ Descopado y brotado: ☐

FUSTE

Tamaño / Parte	Basal	Media	Alta
Pequeñas			
Grandes			

Cavidades: _____ Descortezamiento: ☒
 Fructificaciones fúngicas: ☐
 Codominancias: ☐
 Chorreados: ☐
 Cavitad longitudinal en el fuste (m): _____ Espesor de la pared remanente (cm): _____

RAÍCES Expuestas: ☐ Levanta vereda (m²): _____ Fisuras en el frente de la propiedad: SI / NO

RAMAS Quebradas / Fisuradas: ☒ Excesivas / Cruzadas: ☐ Bajas: ☐
 Secas / Secas en los ápices: ☐ Invasión de espacio aéreo: ☐ Tocones: ☐
 Con cavidades, tumores o cánceros: ☐ Con mal ángulo de inserción: ☐ Codominantes: ☐

HOJAS Defoliación: PARCIAL / TOTAL Coloración anormal: ☐ Con manchas foliares: ☐
 Síntomas de enfermedades: ☐ Signos de insectos: ☐

RECOMENDACIONES DEL INSPECTOR

A: OBJETIVOS DE LA PODA
 Reducción de riesgo: ☐ Eliminar interferencias: ☐ Adecuación al sitio: ☐ Regulación de estructura: ☐
B: TIPOS DE PODA Formación: ☐ Limpieza: ☐ Aclareo: ☐ Refaldado: ☐ Terciado: ☐
C: CORTE DE RAÍCES Superficial: ☐ Profundo: ☐
D: TRATAMIENTO FITOSANITARIO ☐ **E: TRASPLANTE** ☐ **F: EXTRACCIÓN** ☒

OBSERVACIONES
Extracción con prioridad alto de ejemplar seco con
de corte reciente y pudrición local
Extracción Prioridad Alto

INSPECTOR DE ARBOLADO
Linke Cobos 26004195 [Firma]
 Nombre y apellido D.N.I. Firma

Calle: Unanué 5895

Informe N° 210



BA Buenos Aires Ciudad

Fecha: 18 / 10 / 24

Aviso: Oficio

ARME: _____

Planilla de Inspección de Árboles

INFORMACIÓN DEL ÁRBOL Especie botánica: Paraíso

Calle: Uruguay N°/Ref.: 6355 Árbol seco: ☒ Árbol semiseco: ☐

PARÁMETROS MECÁNICOS Y SANITARIOS DEL ÁRBOL

Altura (m): 6 D.A.P. (cm): 48 Inclinación: SI ☒ NO ☐ Mayor a 40°: ☐ Menor a 40°: ☐

Orientación de la inclinación: Hacia la calle: ☐ Hacia la propiedad: ☐ Hacia el largo de la vereda: ☐

Copa: Desbalanceada: ☐ Descopado: ☐ Descopado y brotado: ☐

FUSTE

Tamaño / Parte	Basal	Media	Alta
Pequeñas			
Grandes			

Cavidades: _____

Descortezamiento: ☐ Fructificaciones fúngicas: ☐ Codominancias: ☐ Chorreados: ☐

avidad longitudinal en el fuste (m): _____ Espesor de la pared remanente (cm): _____

RAÍCES Expuestas: ☐ Levanta vereda (m²): _____ Fisuras en el frente de la propiedad: SI / NO

RAMAS Quebradas / Fisuradas: ☐ Excesivas / Cruzadas: ☐ Bajas: ☐ Secas / Secas en los ápices: ☐ Invasión de espacio aéreo: ☐ Tocones: ☐ Con cavidades, tumores o cánceros: ☐ Con mal ángulo de inserción: ☐ Codominantes: ☐

HOJAS Defoliación: PARCIAL / TOTAL Coloración anormal: ☐ Con manchas foliares: ☐ Síntomas de enfermedades: ☐ Signos de insectos: ☐

RECOMENDACIONES DEL INSPECTOR

A: OBJETIVOS DE LA PODA Reducción de riesgo: ☐ Eliminar interferencias: ☐ Adecuación al sitio: ☐ Regulación de estructura: ☐

B: TIPOS DE PODA Formación: ☐ Limpieza: ☐ Aclareo: ☐ Refaldado: ☐ Terciado: ☐

C: CORTE DE RAÍCES Superficial: ☐ Profundo: ☐

D: TRATAMIENTO FITOSANITARIO ☐ **E: TRASPLANTE** ☐ **F: EXTRACCIÓN** ☒

OBSERVACIONES

Extracción prioridad alta
Cortar plantera 1,2 x 1,2 (Vereda 6456) por luminaria

INSPECTOR DE ARBOLADO

F. Rossi Nombre y apellido: 3381448 D.N.I. [Firma] Firma

Calle: Unanué 6355

Informe N° 211



BA Buenos Aires Ciudad

Fecha: 18 / 10 / 24

Aviso: OFICIO

ARME: _____

Planilla de Inspección de Árboles

INFORMACIÓN DEL ÁRBOL Especie botánica: Viburnum

Calle: Urdume N°/Ref.: 6389 Árbol seco: ☒ Árbol semiseco: ☐

PARÁMETROS MECÁNICOS Y SANITARIOS DEL ÁRBOL

Altura (m): 4 D.A.P. (cm): 20 Inclinación: SI / NO Mayor a 40°: ☐ Menor a 40°: ☐

Orientación de la inclinación: Hacia la calle: ☐ Hacia la propiedad: ☐ Hacia el largo de la vereda: ☐

Copa: Desbalanceada: ☐ Descopado: ☐ Descopado y brotado: ☐

FUSTE

Tamaño / Parte	Basal	Media	Alta
Pequeñas			
Grandes			

Cavidades: _____

Descortezamiento: ☐ Fructificaciones fúngicas: ☐ Codominancias: ☐ Chorreados: ☐

Cavidad longitudinal en el fuste (m): _____ Espesor de la pared remanente (cm): _____

RAÍCES Expuestas: ☐ Levanta vereda (m²): _____ Figuras en el frente de la propiedad: SI / NO

RAMAS Quebradas / Fisuradas: ☐ Excesivas / Cruzadas: ☐ Bajas: ☐

Secas / Secas en los ápices: ☐ Invasión de espacio aéreo: ☐ Tocones: ☐

Con cavidades, tumores o cáncros: ☐ Con mal ángulo de inserción: ☐ Codominantes: ☐

HOJAS Defoliación: PARCIAL / TOTAL Coloración anormal: ☐ Con manchas foliares: ☐

Síntomas de enfermedades: ☐ Signos de insectos: ☐

RECOMENDACIONES DEL INSPECTOR

A: OBJETIVOS DE LA PODA Reducción de riesgo: ☐ Eliminar interferencias: ☐ Adecuación al sitio: ☐ Regulación de estructura: ☐

B: TIPOS DE PODA Formación: ☐ Limpieza: ☐ Aclareo: ☐ Refaldado: ☐ Terciado: ☐

C: CORTE DE RAÍCES Superficial: ☐ Profundo: ☐

D: TRATAMIENTO FITOSANITARIO ☐ **E: TRASPLANTE** ☐ **F: EXTRACCIÓN** ☒

OBSERVACIONES

Extracción sin vereda

Profundidad baja

INSPECTOR DE ARBOLADO

F. Rosi Nombre y apellido

37844498 D.N.I.

Chelu Firma

Calle: Unanué 6389

Informe N° 212



Detalles de ubicaciones y prioridades:

EXTRACCIONES CUPO NOVIEMBRE2024					
URGENCIA	ARME	CALLE	CHAPA	VEREDA	OBSERVACIONES
ALTA	408107149	27 DE FEBRERO AV.	6201	S/V	Ejemplar seco, con actividad de insectos xilófagos. Ubicado a 50m de la entrada (Gendarmería Nacional).
BAJA	408107155	BALBASTRO	5781	S/V	Ejemplar seco.
MEDIA	408107181	BARROS PAZOS	5560 LD3	S/V	Ejemplar seco, con descortezamiento y descopado.
BAJA	408107184	BARROS PAZOS	5687 LD	S/V	Ejemplar seco con fructificaciones fúngicas.
BAJA	408107187	BASUALDO	2442	S/V	Ejemplar seco.
BAJA	408107190	BASUALDO	2676	S/V	Ejemplar seco, retiro de cepa.
MEDIA	408107197	BATLLE Y ORDOÑEZ	5496	S/V	Ejemplar comparte plantera con otro e interfiere en el desarrollo del mismo.
MUY BAJA	408107318	CORRALES	2648	PLANTERA 4,8ml	Ejemplar seco. Agrandar plantera a 1,2x1,2m (4,8ml). Vereda ARME 408113634.
MUY BAJA	408107420	COSQUIN	4825	S/V	Ejemplar semiseco, con descortezamientos en brazos principales y base.
BAJA	408107422	DE LA TORRE, LISANDRO	4461 LA	S/V	Ejemplar seco, descopado y con descortezamiento.
MEDIA	408112751	GORDILLO, TIMOTEO	4149	S/V	Ejemplar seco, descopado, con fructificaciones fúngicas y descortezamiento.
BAJA	408107424	GORDILLO, TIMOTEO	5602 LA5	S/V	Ejemplar seco.
MUY BAJA	408107914	LARRAZABAL	4090	S/V	Ejemplar seco.
MEDIA	408112753	MURGUIONDO	4088	S/V	Ejemplar con cancro y descortezamiento longitudinal en el fuste que afecta a más del 40% de la circunferencia, se observa madera descompuesta y fructificaciones fúngicas.
MUY BAJA	408107952	PIEDRA BUENA AV.	4510	PLANTERA 8ml	Ejemplar seco y descopado por el vecino. Retirar cantero elevado y reparar plantera de 1,2x2,8m (8ml). Vereda ARME 408113639.
BAJA	408107963	POLA	2974	S/V	Ejemplar seco.
MUY BAJA	408108068	PORTELA	3150	S/V	Ejemplar intervenido por terceros, descopado, afectadas yemas apicales lo que le imposibilita rebrotar. Ubicado en patio interno de Escuela.
MUY BAJA	408107988	RACEDO	5813 FTE LA	S/V	Ejemplar descopado, retiro de cepa.
MUY BAJA	408107992	RACEDO	5827 FTE	S/V	Ejemplar descopado, retiro de cepa.
ALTA	408112755	ROCA AV.	5252 LA4	S/V	Ejemplar con copa desbalanceada, descortezamiento longitudinal que avanza por el fuste y fructificaciones fúngicas en la base del brazo.
MUY BAJA	408107997	RUCCI	3686	S/V	Ejemplar descopado, retiro de cepa.
ALTA	408113553	SANTANDER	5560	1,2m (HA) / Apertura plantera	Ejemplar seco. Cerrar plantera y abrir una nueva en Santander 5558 de 1,2x1,2m (AR-CCP2 1,4m2 / AR-ASP1 0,9m3). Vereda ARME 408113715.

EXTRACCIONES CUPO NOVIEMBRE2024					
URGENCIA	ARME	CALLE	CHAPA	VEREDA	OBSERVACIONES
MEDIA	408113467	SOMELLERA	5010	S/V	Ejemplar seco.
ALTA	408108024	UNANUE	5895	S/V	Ejemplar seco, con descortezamiento y pudriciones.
ALTA	408108035	UNANUE	6355	2m (64PG)	Ejemplar seco. Cerrar plantera por interferencia con luminaria. Vereda ARME 408113709.
BAJA	408108044	UNANUE	6389	S/V	Ejemplar seco.

Sub Gerencia Operativa de Control Comunal y Obras
Gerencia Operativa Gestión Comunal
Comuna 8

Alba María Formoso
Resp. Arbolado – Raíces, Extracciones, Plantaciones
Gestión Urbanística



G O B I E R N O D E L A C I U D A D D E B U E N O S A I R E S
2024 - Año del 30° Aniversario de la Autonomía de la Ciudad de Buenos Aires

Hoja Adicional de Firmas
Informe gráfico

Número:

Buenos Aires,

Referencia: Anexo Planillas de Inspección y Fotos Resol. Arbolado NOVIEMBRE 2024

El documento fue importado por el sistema GEDO con un total de 54 pagina/s.

Digitally signed by Comunicaciones Oficiales
Date: 2024.11.14 11:14:00 -03:00

Digitally signed by Comunicaciones Oficiales
Date: 2024.11.14 11:14:01 -03:00