

**GOBIERNO DE LA CIUDAD DE BUENOS AIRES**  
**SECRETARIA DE AMBIENTE**  
**AGENCIA DE PROTECCIÓN AMBIENTAL**  
**DIRECCIÓN GENERAL DE CONTROL AMBIENTAL**  
Gerencia Operativa de Determinaciones Ambientales y Laboratorio  
Subgerencia Operativa Monitoreo Atmosférico

**Monitoreo Atmosférico Automático- Red de Estaciones EPA (\*)**  
**MATERIAL PARTICULADO MENOR A 10 MICRONES ( PM10) -µg/m3**

**ESTACIÓN LA BOCA**  
**DICIEMBRE 2024**

DICIEMBRE 2024	Promedio 24 Hs	PROMEDIO 8 HS			Promedio 1 Hora	
		0 a 8	8 a 16	16 a 24	Max	Min
1	11	12	11	10	17	6
2	19	21	18	18	35	9
3	20	10	20	28	32	5
4	24	16	26	29	34	11
5	30	22	38	32	56	17
6	20	17	21	23	31	10
7	17	17	16	19	28	11
8	24	30	24	17	41	14
9	20	15	24	20	30	8
10	30	19	41	30	60	14
11	32	20	46	29	152	14
12	30	17	45	30	66	11
13	30	26	40	25	47	20
14	31	23	32	39	76	17
15	23	13	26	30	58	7
16	27	17	34	31	69	11
17	23	15	33	21	47	10
18	30	13	32	45	143	8
19	21	24	19	21	42	12
20	46	14	44	80	118	0
21	s/d	s/d	s/d	s/d	80	24
22	s/d	s/d	s/d	s/d	s/d	s/d
23	s/d	s/d	35	20	66	16
24	18	22	14	18	83	<4
25	9	14	6	8	27	<4
26	15	8	15	24	39	<4
27	23	21	27	21	39	13
28	19	17	22	20	32	9
29	15	11	18	16	22	7
30	18	13	23	18	33	10
31	10	9	11	12	15	7
PARÁMETROS ESTADÍSTICOS						
DICIEMBRE 2024	Promedio 24 Hs	PROMEDIO 8 HS			Promedios 1 Hora	
		0 a 8	8 a 16	16 a 24		
Cantidad de Datos	28	28	29	29	691	
Mínimo	9	8	6	8	3	
Percentiles	95	32	25	44	50	
	98	38	28	46	66	
Máximo	46	30	46	80	152	
Media Aritmética	23	17	26	25	23	
Desvío Estándar	8	5	11	13	15	
Mediana	22	17	24	21	20	

DND: Dato no disponible

SD: Sin Dato

\* Datos recabados con Monitores automáticos en cumplimiento de Normas de la Environmental Protection Agency( EPA-EU)

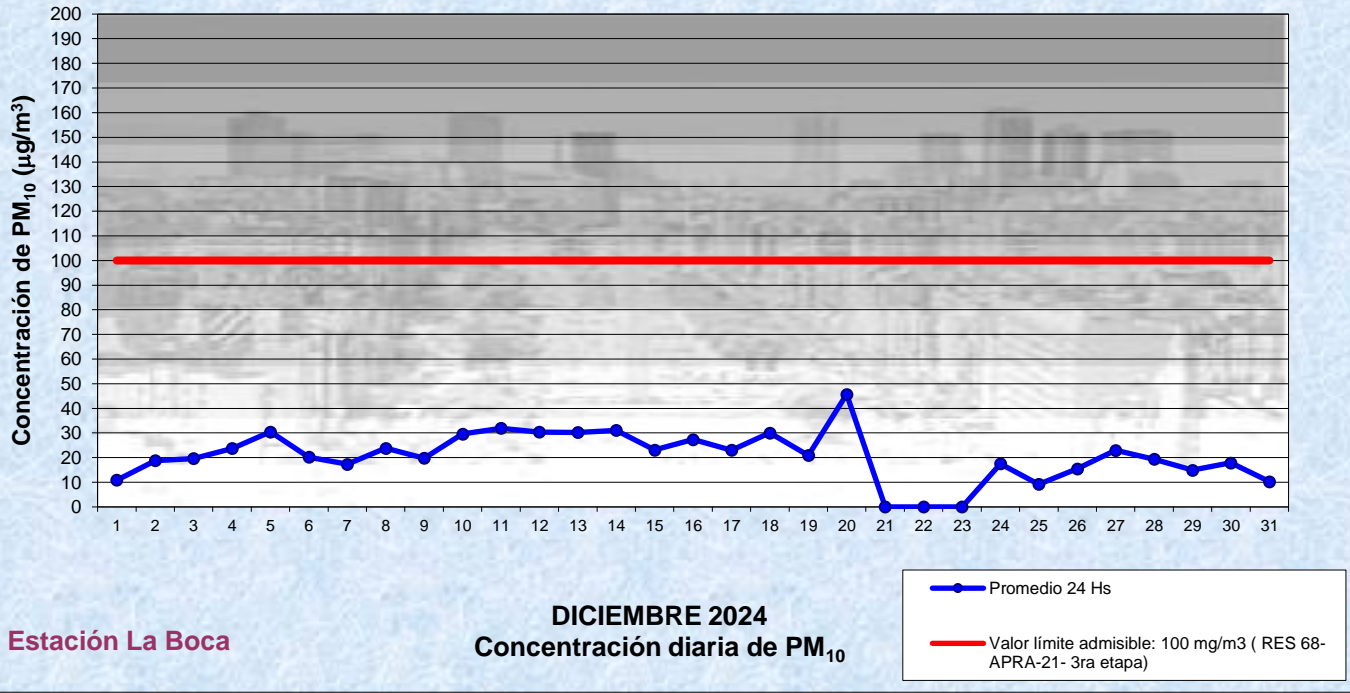
**Cantidad de períodos móviles de 24 hs que excedieron la norma de Calidad de Aire (\*1)**

Promedio 24 Horas
0

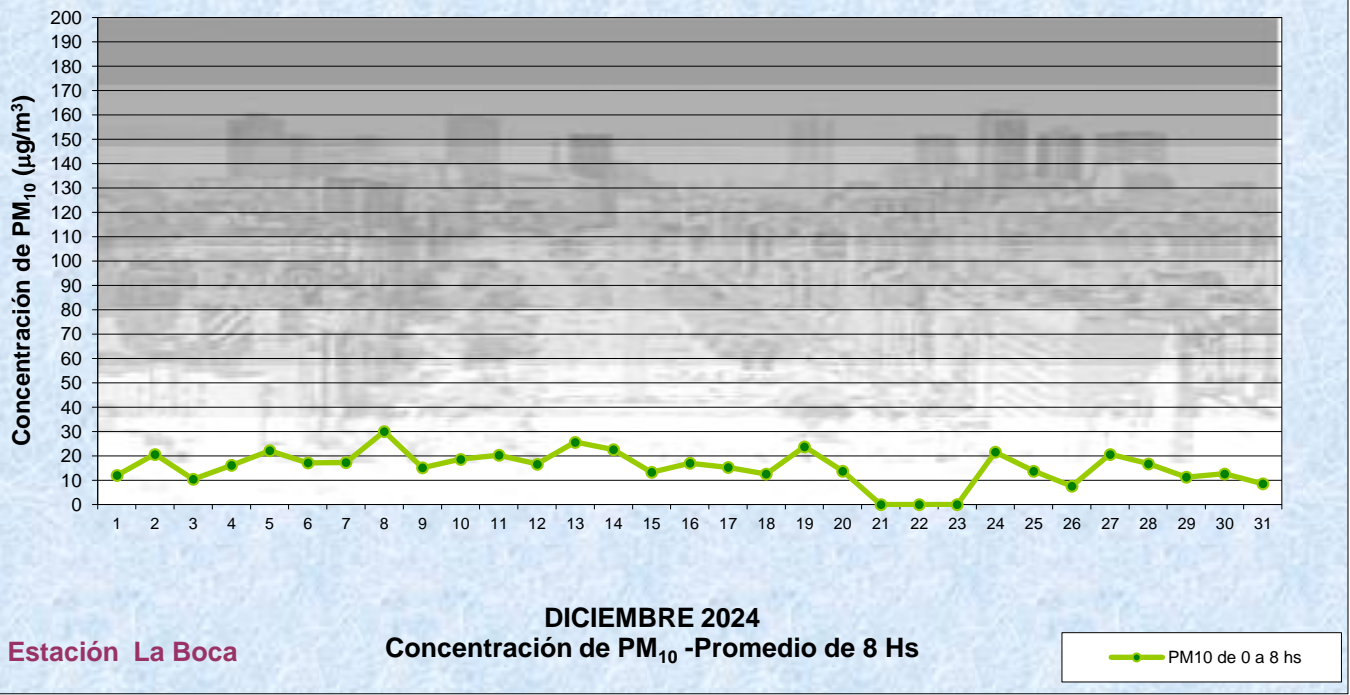
(\*1) Las excedencias se evalúan de acuerdo a los siguientes Límites Admisibles:

Promedios 24 hs: 100 µg/m3 ( RES 68-APRA-21- 3ra etapa)

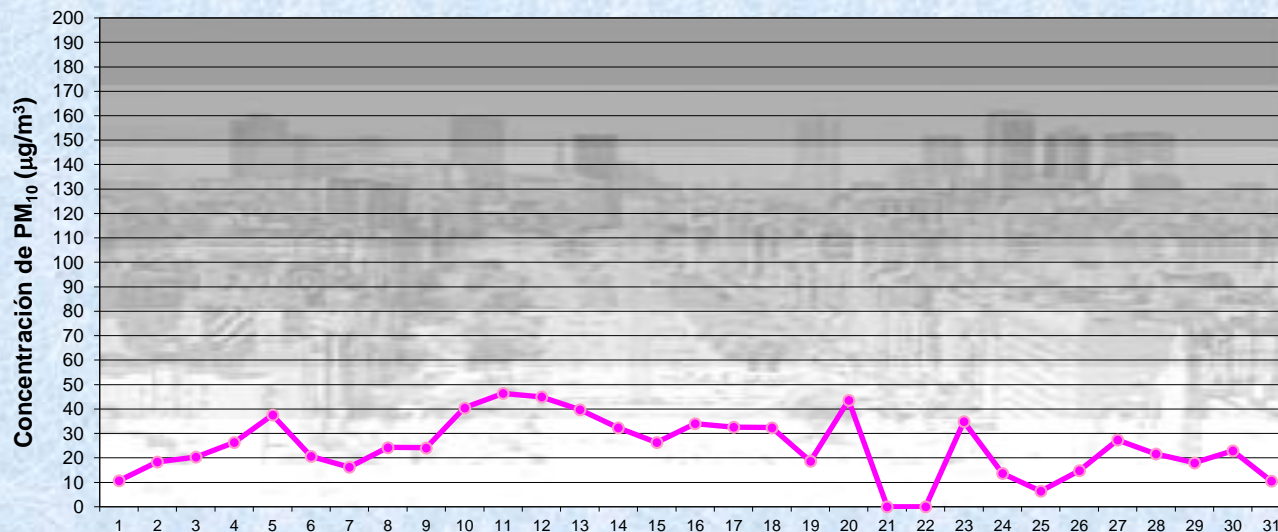
Gobierno de la Ciudad de Buenos Aires  
 Agencia de Protección Ambiental  
 Dirección General de Control Ambiental  
 Gerencia Operativa Determinaciones Ambientales y Laboratorio  
Monitoreo Atmosférico - Material Particulado (PM<sub>10</sub>)



Gobierno de la Ciudad de Buenos Aires  
 Agencia de Protección Ambiental  
 Dirección General de Control Ambiental  
 Gerencia Operativa Determinaciones Ambientales y Laboratorio  
Monitoreo Atmosférico - Material Particulado (PM<sub>10</sub>)



Gobierno de la Ciudad de Buenos Aires  
Agencia de Protección Ambiental  
Dirección General de Control Ambiental  
Gerencia Operativa Determinaciones Ambientales y Laboratorio  
Monitoreo Atmosférico - Material Particulado (PM<sub>10</sub>)

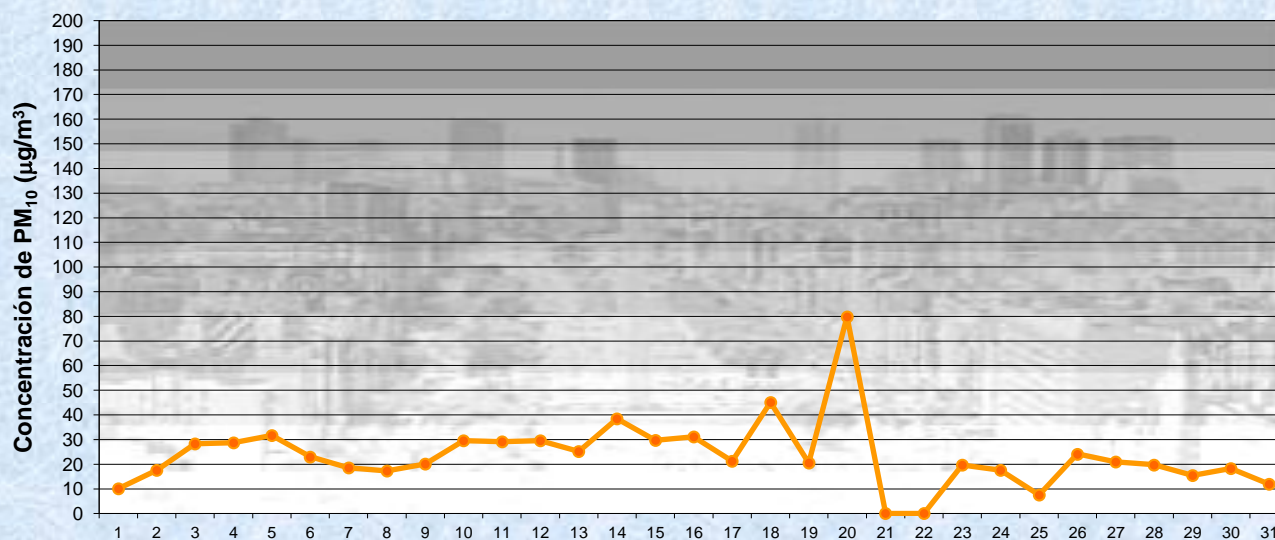


Estación La Boca

DICIEMBRE 2024  
Concentración de PM<sub>10</sub> -Promedio de 8 Hs

PM10 de 8 a 16 hs

Gobierno de la Ciudad de Buenos Aires  
Agencia de Protección Ambiental  
Dirección General de Control Ambiental  
Gerencia Operativa Determinaciones Ambientales y Laboratorio  
Monitoreo Atmosférico - Material Particulado (PM<sub>10</sub>)

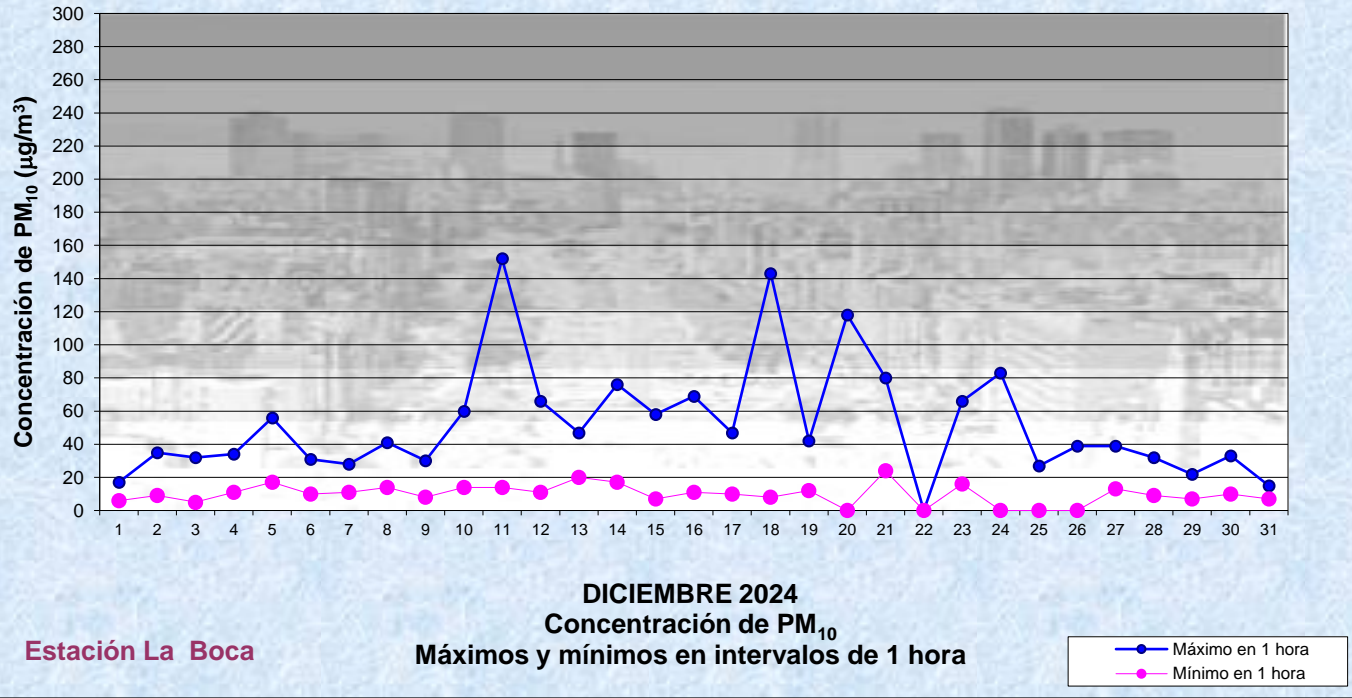


Estación La Boca

DICIEMBRE 2024  
Concentración de PM<sub>10</sub> -Promedio de 8 Hs

PM10 de 16 a 24 hs

Gobierno de la Ciudad de Buenos Aires  
Agencia de Protección Ambiental  
Dirección General de Control Ambiental  
Gerencia Operativa Determinaciones Ambientales y Laboratorio  
Monitoreo Atmosférico - Material Particulado (PM<sub>10</sub>)



**GOBIERNO DE LA CIUDAD DE BUENOS AIRES**  
**SECRETARIA DE AMBIENTE**  
**AGENCIA DE PROTECCIÓN AMBIENTAL**  
**DIRECCIÓN GENERAL DE CONTROL AMBIENTAL**  
Gerencia Operativa de Determinaciones Ambientales y Laboratorio  
Subgerencia Operativa Monitoreo Atmosférico

**Monitoreo Atmosférico Automático- Red de Estaciones EPA (\*)**  
**MATERIAL PARTICULADO MENOR A 10 MICRONES ( PM10) -µg/m3**  
**ESTACIÓN LA BOCA**  
**DICIEMBRE 2024**

PROMEDIOS HORARIOS									
HORARIO	Mensual	Lunes	Martes	Miercoles	Jueves	Viernes	Sábado	Dom y Feri	Lun a Vier
23:00 a 00:00	22	15	26	17	18	22	35	18	20
00:00 a 01:00	19	16	15	17	22	22	23	18	18
01:00 a 02:00	17	18	13	16	19	21	19	16	17
02:00 a 03:00	17	15	12	18	16	19	22	18	16
03:00 a 04:00	16	17	12	14	18	16	22	14	15
04:00 a 05:00	15	13	11	15	14	15	19	18	13
05:00 a 06:00	15	17	13	17	13	18	19	12	15
06:00 a 07:00	18	21	17	18	21	22	19	13	20
07:00 a 08:00	20	22	19	22	19	30	18	14	22
08:00 a 09:00	26	31	24	35	26	31	23	14	29
09:00 a 10:00	24	24	24	32	26	32	20	14	27
10:00 a 11:00	29	26	28	38	37	38	20	17	33
11:00 a 12:00	27	29	29	31	31	37	18	17	31
12:00 a 13:00	24	25	18	20	27	31	25	21	24
13:00 a 14:00	26	27	19	28	32	30	31	19	27
14:00 a 15:00	33	27	26	74	35	35	32	21	37
15:00 a 16:00	36	32	26	77	40	39	30	22	40
16:00 a 17:00	27	25	22	34	27	35	35	19	28
17:00 a 18:00	25	21	23	25	26	31	42	16	25
18:00 a 19:00	25	18	21	41	26	36	27	14	27
19:00 a 20:00	20	17	19	26	22	32	16	15	22
20:00 a 21:00	21	18	17	23	24	35	16	13	23
21:00 a 22:00	24	20	23	23	26	43	18	16	27
22:00 a 23:00	24	20	22	25	22	48	21	14	27

