



G O B I E R N O D E L A C I U D A D D E B U E N O S A I R E S

Resolución Presidencia Junta Comuna

Número: RS-2025-10218092-GCABA-COMUNA7

Buenos Aires, Jueves 6 de Marzo de 2025

Referencia: Extracciones (Marzo-Miica)

VISTO: La Constitución de la Ciudad Autónoma de Buenos Aires, las Leyes N° 3263 y N° 1777 El Decreto N° 166/GCABA/2013 y Decreto 55/GCABA/2014, el expediente EX 2025-03696678-GCABA-COMUNA7 y,

CONSIDERANDO:

Que, conforme surge del artículo 10 Inc. a) de la ley 1777, concordante con lo establecido por el art. 128 de la citada Constitución de la Ciudad de Buenos Aires, Las Comunas tienen competencias exclusivas en materia de planificación, ejecución y control de los trabajos de mantenimiento urbano de las vías secundarias y otras de menor jerarquía, según normativa vigente;

Que, con fecha 7 de mayo de 2013, se sancionó el decreto N°166/GCABA/2013, por medio del cual se transfirió a las comunas de la CABA, las misiones, funciones y responsabilidades primarias establecidas en la Ley N° 3263, a excepción de las previstas en el artículo 1° de dicho decreto, todo ello de conformidad con las competencias otorgadas por la constitución de la CABA y por la ley N°1777;

Que, la ley 3263 de arbolado público urbano, prevé en su artículo 15, que la autoridad de aplicación podrá efectuar tareas de tala o extracción en diferentes supuestos;

Que, conforme surge de la delegación efectuada por el Decreto N° 166/GCABA/2013, corresponde a las comunas la aplicación del artículo 15 de la Ley 3263, a excepción de los casos previstos en los incisos d), e) y g) del mismo;

Que, de ello se desprende que la Comuna podrá disponer la extracción de árboles en aquellos casos en que el árbol esté seco o, por su estado sanitario, fisiológico o por sus condiciones físicas no sea posible su recuperación o, para garantizar la seguridad de las personas o bienes, o cuando se encuentre fuera de la línea de plantación respecto al resto de los árboles de la vereda, constituyendo un obstáculo;

Que, surge de los informes de inspección, oportunamente realizados, obrantes en este expediente en el orden 17, según IF-2025-10153517-GCABA-COMUNA7, que todos los ejemplares inspeccionados, requieren de una extracción urgente, dándole a la misma, prioridad ALTA;

Que, recurriendo a la Ley de Arbolado Urbano N° 3263 incisos a), b) y c), resulta conveniente su extracción con urgencia, quedando exceptuados de la colocación de un cartel junto a cada ejemplar por el plazo de 10 días, tal como expresa el último párrafo del artículo 15 de la citada Ley;

Que, la Ley N° 3263 establece, en sus artículos 5° a 7° los recaudos a seguir en caso de plantación y/o reposición de arbolado público urbano;

Que, atento a las normativas mencionadas, la Comuna 7 comenzó a ejecutar las políticas de arbolado público, cuya tarea se encomendó a la empresa tercerizada MIICA SA (CUIT Nro 30-60812520-1), según lo establecido en los Pliegos de Licitación Pública N° 230-1151-LPU23, RS-2023-36359994-GCABA-SECACGC;

Que, de acuerdo a lo que surge de los informes de inspección citados, corresponde efectuar la extracción de los ejemplares cuyas inspecciones obran en el orden 17 IF-2025-10153517-GCABA-COMUNA7, del presente expediente, en un todo de acuerdo a la normativa vigente;

Por ello, y en uso de las facultades conferidas por la Ley N° 1777 y el Decreto N° 166/13,

LA PRESIDENTE DE LA JUNTA COMUNAL 7

RESUELVE:

Artículo 1°.- Autorízase a la realización de las extracciones de los ejemplares inspeccionados según Anexo I IF-2025-10153517-GCABA-COMUNA7 obrante en orden 17 del expediente citado en el visto, ubicados en las siguientes direcciones:

- * Quirno 74
- * Biale Massé 619
- * Biale Massé 627
- * Caracas 352
- * Díaz Avelino 479
- * Díaz Avelino 1389
- * Cranwell 556
- * Dávila 620
- * Dávila 623
- * Dávila 695 FTE
- * Dávila 1035 FTE
- * Santander 628 A
- * Espartaco 662
- * Espartaco 671
- * Espartaco 951
- * Membrillar 730

- * Beauchef 907
- * Beauchef 1113 LD
- * Beauchef 1582
- * Berauchef 1612
- * Beauchef 1993
- * Bolivia 955
- * Bolivia 970 LD
- * Ortiz Carlos 983
- * Ortiz Carlos 1097
- * Arrotca 985 A
- * Castañares 1012
- * Fabre 1294
- * Del Barco Centenera 1813/1817
- * Del Barco Centenera 1940
- * Pergamino 1839
- * Pergamino 1911
- * Miraflores 2245
- * Miraflores 2287
- * Fernández Moreno B. 2465
- * Yermal 3068
- * Echeandía 3076 FTE
- * Miró 1590
- * Morón 2431
- * Morón 2569
- * Mom 2270
- * Páez 2134
- * Páez 2878

* Morón 2453


Artículo 2º.- Encomiéndase a la empresa MIICA S.A. CUIT 30-60812520-1, la realización de tareas de extracción de los ejemplares individualizados en el artículo anterior.

Artículo 3º .- Regístrese, cumplido archívese.

Digitally signed by IARA NAHIR SURT
Date: 2025.03.06 13:59:07 ART
Location: Ciudad Autónoma de Buenos Aires

IARA NAHIR SURT
Presidente Junta Comunal
JUNTA COMUNAL 7
AREA JEFE DE GOBIERNO

Digitally signed by Comunicaciones Oficiales
Date: 2025.03.06 13:59:16 -03:00

 GOBIERNO DE LA CIUDAD DE BUENOS AIRES PLANILLA DE INSPECCION DE ARBOLES			
G.C.B.A.		INSPECCION N°	
AVISO: S00061336/25		FECHA DE RELEVAMIENTO: 03/02/2025	
ARME			
UBICACION DEL ARBOL			
CALLE Quirno		N° 74	
ESPECIE BOTANICA Fresno			
ARBOL SECO		ARBOL SEMISECO <input checked="" type="checkbox"/>	
PARAMETROS MECANICOS Y SANITARIOS DEL ARBOL			
ALTURA APROX (m) 11		INCLINACION: SI <input checked="" type="checkbox"/> NO <input type="checkbox"/> Mayor a 45° <input type="checkbox"/> Menor a 45° <input checked="" type="checkbox"/>	
DAP (cm) 22		ORIENTACION DE LA INCLINACION	
		Hacia la calle <input checked="" type="checkbox"/>	
		Hacia la propiedad <input type="checkbox"/>	
		Hacia el largo de la vereda <input type="checkbox"/>	
COPA DESBALANCEADA		DESCOPADO	
DESCORTEZAMIENTO		DESCOPADO Y BROTADO	
FUSTE	Cavidades		FRUCTIFICACIONES FUNGICAS <input checked="" type="checkbox"/>
	basal	media	CODOMINANCIAS
	pequeñas		CHORREADOS
	grandes		Cavidad longitudinal en el fuste (m)
RAIZ		Provoca fisuras en el frente de la propiedad: SI <input type="checkbox"/> NO <input type="checkbox"/>	
RAMAS			
Quebradas/ Fisuradas		<input checked="" type="checkbox"/>	
Secas/ Secas en las puntas		<input checked="" type="checkbox"/>	
Con cavidades/ Tumores o Cancros		<input type="checkbox"/>	
Bajas		<input type="checkbox"/>	
Excesivas/ Cruzadas		<input type="checkbox"/>	
HOJAS		Sintomas de enfermedades	
De coloración anormal		<input type="checkbox"/>	
Con manchas foliares		Defoliación total <input type="checkbox"/> parcial <input checked="" type="checkbox"/>	
Con signos de insectos		<input type="checkbox"/>	
Recomendaciones del inspector:			
A: Objetivos de poda: Reducción Riesgo <input type="checkbox"/> Eliminar interferencias <input type="checkbox"/> Reducir sombra <input type="checkbox"/> resistencia al viento <input type="checkbox"/> mejorar la estética <input type="checkbox"/>			
B: Tipos de poda: Formación <input type="checkbox"/> Limpieza <input type="checkbox"/> Aclareo <input type="checkbox"/> Refaldado <input type="checkbox"/> Reducción de copa <input type="checkbox"/> Terciado <input type="checkbox"/> Balanceo <input type="checkbox"/>			
C: Extracción <input checked="" type="checkbox"/> D: Tratamiento sanitario <input type="checkbox"/> E: Trasplante <input type="checkbox"/> F: Corte de raíces <input type="checkbox"/>			
SUPERFICIAL <input type="checkbox"/> PROFUNDA <input type="checkbox"/>			
Observaciones:			
Relevamiento para poda puntual.			
Se observa ejemplar con casi la totalidad de la copa seca, ramas primarias secas, y salvo por los			
ápices de algunas ramas, la defoliación es total. Se observan fructificaciones fúngicas en algunas ramas.			
Ejemplar en deterioro progresivo. Dada la irreversibilidad de su estado actual, y para prevenir			
daños a personas y bienes, se solicita su extracción, prioridad alta.			
Datos del Inspector/Verificador			
Nicolás Altimari		27215272	
Nombre y Apellido		Firma	
		FM ó DNI	





Planilla de Inspección de Árboles

Aviso: EMERGENCIA

Fecha de relevamiento 11/02/2018

Arme

UBICACIÓN DEL ÁRBOL

Especie botánica ACER

Calle BIALETT MASSE

Nº 619

☒ Árbol Seco ☐ Árbol Semi Seco

PARÁMETROS MECÁNICOS Y SANITARIOS DEL ÁRBOL

Altura aprox. (m) 11

DAP (cm) 70

Inclinación: SI / NO ☐ Mayor a 40° ☐ Menor a 40°

Orientación de la inclinación ☐ Hacia la calle ☐ Hacia la propiedad ☐ Hacia el largo de la vereda

☐ Descapado ☐ Descapado y brotado ☐ Copa desbalanceada

FUSTE

Descortezamiento: Cavidades

basal media alto

Pequeñas

Grandes

☐ Fructificaciones fúngicas

☐ Codominancias ☐ Chorreados

Cavidad longitudinal en el fuste (m)

Espesor de pared remanente (cm)

RAÍZ

☐ Expuesta

☐ Levanta vereda m2

Provoca fisuras en el frente de la propiedad: ☐ SI ☐ NO

RAMAS

☐ Tocones

☐ Excesivas / Cruzadas

☐ Con mal ángulo de inserción

☐ Quebradas / Fisuradas

☐ Secas / Secas en las puntas

☐ Bajas

☐ Codominancias

☐ Con cavidades / Tumores / Cancros

☐ Que invaden espacio aéreo

HOJAS

☐ De coloración anormal

☐ Defoliación Total

☐ Con signos de insectos

☐ Con manchas foliares

☐ Defoliación Parcial

Síntomas de enfermedades

RECOMENDACIONES DEL INSPECTOR

A: OBJETIVOS DE LA PODA

☐ Reducción Riesgo

☐ Eliminar Interferencias

☐ Adecuación al sitio

☐ Regulación de estructura

B: TIPOS DE PODA

☐ Formación

☐ Limpieza

☐ Aclareo

☐ Refaldado

☐ Terciado

☐ Balanceo

☐ C: EXTRACCIÓN

☐ E: TRASPLANTE

☐ D: TRATAMIENTO SANITARIO

F: CORTE DE RAÍCES

☐ Superficial

☐ Profunda

OBSERVACIONES

ARbol SECA EN PIE - SE SOLICITA EXTRACCIÓN /

RIESGO 1/2 -

Realizar vereda completa 18 m2 c/plantera 1.20 x 1 -

CORDON OK - CAMBIAR PLUVIAL -

Luego plantar crespón.

NO ES EMERGENCIA

INSPECTOR/VERIFICADOR

Pons
ABU



Bialet Masse 619



Planilla de Inspección de Árboles

Fecha: _____ / _____ / 18/02/25

Aviso: S00097435/25

ARME: _____

INFORMACIÓN DEL ÁRBOL

Especie botánica: XX

Calle: Bialet massé

Nº/Ref.: 627

Árbol seco: ☒ Árbol semiseco: ☐

PARÁMETROS MECÁNICOS Y SANITARIOS DEL ÁRBOL

Altura (m): 5 D.A.P. (cm): 9 Inclinación: SI / NO Mayor a 40°: ☐ Menor a 40°: ☐

Orientación de la inclinación: Hacia la calle: ☐ Hacia la propiedad: ☐ Hacia el largo de la vereda: ☐

Copa: Desbalanceada: ☐ Descopado: ☐ Descopado y brotado: ☐

FUSTE

Tamaño / Parte	Basal	Media	Alta
Pequeñas			
Grandes			

Descortezamiento: ☐

Fructificaciones fúngicas: ☐

Codominancias: ☐

Chorreos: ☐

Cavidad longitudinal en el fuste (m): _____ Espesor de la pared remanente (cm): _____

RAÍCES

Expuestas: ☐ Levanta vereda (m²): _____ Fisuras en el frente de la propiedad: SI / NO

RAMAS

Quebradas / Fisuradas: ☐ Excesivas / Cruzadas: ☐ Bajas: ☐
Secas / Secas en los ápices: ☐ Invasión de espacio aéreo: ☐ Tocones: ☐
Con cavidades, tumores o cánceros: ☐ Con mal ángulo de inserción: ☐ Codominantes: ☐

HOJAS

Defoliación: PARCIAL / TOTAL Coloración anormal: ☐ Con manchas foliares: ☐
Síntomas de enfermedades: ☐ Signos de insectos: ☐

RECOMENDACIONES DEL INSPECTOR

A: OBJETIVOS DE LA PODA

Reducción de riesgo: ☐ Eliminar interferencias: ☐ Adecuación al sitio: ☐ Regulación de estructura: ☐

B: TIPOS DE PODA Formación: ☐ Limpieza: ☐ Aclareo: ☐ Refaldado: ☐ Terciado: ☐

C: CORTE DE RAÍCES Superficial: ☐ Profundo: ☐

D: TRATAMIENTO FITOSANITARIO ☐ E: TRASPLANTE ☐ F: EXTRACCIÓN ☒

OBSERVACIONES

Ejemplar completamente seco sin signos de brotación en la última temporada.

Realizar extracción a fin de evitar daño a personas o bienes.

Bajar paredes del cantero y reponer ejemplar, especie recomendada según el plan maestro: Prunus ceracifera atropurpurea.

INSPECTOR DE ARBOLADO

Micaela Andrade

Nombre y apellido

37256635

D.N.I.

Firma



Aviso S00110979/25

Arme .

UBICACIÓN DEL ÁRBOL Especie botánica Salix sp. (Sauce)
Calle CARACAS N° 352 ☐ Árbol Seco ☐ Árbol Semi Seco

PARÁMETROS MECÁNICOS Y SANITARIOS DEL ÁRBOL

Altura aprox. (m) 14 DAP (cm) 80 Inclinación: SI / ~~NO~~ ☐ Mayor a 40° ☒ Menor a 40°

Orientación de la inclinación ☐ Hacia la calle ☒ Hacia la propiedad ☐ Hacia el largo de la vereda

☐ Descopado ☐ Descopado y brotado ☒ Copa desbalanceada

	Descortezamiento: Cavidades			<input type="checkbox"/> Fructificaciones fúngicas <input checked="" type="checkbox"/> Codominancias <input type="checkbox"/> Chorreados
	basal	media	alto	
Pequeñas				Cavidad longitudinal en el fuste (m) <input type="text"/>
Grandes				Espesor de pared remanente (cm) <input type="text"/>

RAIZ ☒ Expuesta ☒ Levanta vereda m2 Provoca fisuras en el frente de la propiedad: ☐ SI ☐ NO

RAMAS ☐ Tocones ☒ Excesivas / Cruzadas ☒ Con mal ángulo de inserción

☐ Quebradas / Fisuradas ☐ Secas / Secas en las puntas ☐ Bajas

☐ Codominancias ☐ Con cavidades / Tumores / Cancros ☒ Que invaden espacio aéreo

HOJAS ☐ De coloración anormal ☐ Defoliación Total ☐ Con signos de insectos ☐ Con manchas foliares
☐ Defoliación Parcial Síntomas de enfermedades: _____

RECOMENDACIONES DEL INSPECTOR			
A: OBJETIVOS DE LA PODA		B: TIPOS DE PODA	
<input checked="" type="checkbox"/> Reducción Riesgo	<input type="checkbox"/> Formación	<input type="checkbox"/> Balanceo	F: CORTE DE RAÍCES
<input type="checkbox"/> Eliminar interferencias	<input type="checkbox"/> Limpieza	<input checked="" type="checkbox"/> C: EXTRACCIÓN	
<input type="checkbox"/> Adecuación al sitio	<input type="checkbox"/> Aclareo	<input type="checkbox"/> E: TRASPLANTE	
<input type="checkbox"/> Regulación de estructura	<input type="checkbox"/> Refaldado	<input type="checkbox"/> D: TRATAMIENTO SANITARIO	
	<input type="checkbox"/> Terciado		<input type="checkbox"/> Superficial
			<input type="checkbox"/> Profunda

OBSERVACIONES.

Ejemplar vital, de especie no recomendada para el arbolado lineal.

Presenta inclinación hacia la propiedad, con una rama de gran porte apoyada sobre el frente.

Gran parte de su copa se encuentra sobre la terraza.

Se observan raíces levantando el cordón de la vereda. Posiblemente afectando caños pluviales.

Debido a la proximidad de las raíces al fuste no es posible realizar los cortes ya que afectaría su estabilidad, y considerando que ya presenta cierto grado de inclinación.

Se sugiere la extracción del ejemplar dejando la plantera en condiciones para plantar un ejemplar de acuerdo al plan maestro.

Prioridad Media-Alta

INSPECTOR/VERIFICADOR

Daniela Insaurralde




33.824.337

Nombre y Apellido

Firma


DNI



 G.C.B.A.		GOBIERNO DE LA CIUDAD DE BUENOS AIRES PLANILLA DE INSPECCION DE ARBOLES	
AVISO: S00049958/25		INSPECCION N° _____	
ARME: _____		FECHA DE RELEVAMIENTO: 29/01/2025	
UBICACIÓN DEL ARBOL			
CALLE DIAZ, AVELINO		N° 479	
ESPECIE BOTANICA ACER			
ARBOL SECO _____		ARBOL SEMISECO _____	
PARAMETROS MECANICOS Y SANITARIOS DEL ARBOL			
ALTURA APROX (m) 10		INCLINACION: SI <input type="checkbox"/> NO <input checked="" type="checkbox"/> Mayor a 45° <input type="checkbox"/> Menor a 45° <input type="checkbox"/>	
DAP (cm) 32		ORIENTACION DE LA INCLINACION	
		Hacia la calle <input type="checkbox"/>	
		Hacia la propiedad <input type="checkbox"/>	
		Hacia el largo de la vereda <input type="checkbox"/>	
COPA DESBALANCEADA _____		DESCOPADO _____	
DESCORTEZAMIENTO _____		DESCOPADO Y BROTO _____	
FUSTE		FRUCTIFICACIONES FUNGICAS _____	
CAVIDADES		CODOMINANCIAS _____	
basal _____		CHORREADOS _____	
media _____		CAVIDAD LONGITUDINAL EN EL FUSTE (m) _____	
pequeñas _____		ESPESOR DE PARED REMANENTE (cm) _____	
grandes _____		Provoca fisuras en el frente de la propiedad: SI <input type="checkbox"/> NO <input checked="" type="checkbox"/>	
RAIZ		Expuesta _____	
Levanta vereda: m2 _____		Codominancias _____	
RAMAS		Con mal ángulo de inserción _____	
Quebradas/ Fisuradas _____		Tocones _____	
Secas/ Secas en las puntas _____		Que invaden espacio aéreo _____	
Con cavidades/ Tumores o Cancros _____		Sintomas de enfermedades _____	
Bajas _____		Defoliación total <input type="checkbox"/> parcial <input type="checkbox"/>	
Excesivas/ Cruzadas _____		Con signos de insectos _____	
Recomendaciones del inspector:			
A: Objetivos de poda: Reducción Riesgo <input type="checkbox"/> Eliminar interferencias <input type="checkbox"/> Reducir sombra <input type="checkbox"/> resistencia al viento <input type="checkbox"/> mejorar la estética <input type="checkbox"/>			
B: Tipos de poda: Formación <input type="checkbox"/> Limpieza <input type="checkbox"/> Aclareo <input type="checkbox"/> Refaldado <input type="checkbox"/> Reducción de copa <input type="checkbox"/> Terciado <input type="checkbox"/> Balanceo <input type="checkbox"/>			
C: Extracción <input checked="" type="checkbox"/> D: Tratamiento sanitario <input type="checkbox"/> E: Trasplante <input type="checkbox"/> F: Corte de raíces <input type="checkbox"/> SUPERFICIAL <input type="checkbox"/> PROFUNDA <input type="checkbox"/>			
Observaciones:			
Al momento de la inspección se observa un ejemplar adulto. Fuste recto que presenta una zona engrosada			
aproximadamente a 130 cm de altura (tumoración?) donde se observa un gran cancro, con pudrición morena			
en estado avanzado, estimándose un remanente de pared no superior al 20% en su parte más fina. Por encima			
de este presenta dos ejes primarios codominantes, foliados, ejerciendo un gran efecto de palanca sobre dicho			
punto débil de la estructura. Considerando el historial fitosanitario de la especie y que mediante poda no se haría			
más que empeorar su estado general su sugiere su extracción prioridad media (Ley 3263 art 15 inc b y d)			
Datos del Inspector/Verificador			
LUCAS PEREZ		31026617	
Nombre y Apellido		FM ó DNI	



Avelino diaz 479

 GOBIERNO DE LA CIUDAD DE BUENOS AIRES PLANILLA DE INSPECCION DE ARBOLES			
G.C.B.A.		INSPECCION N°	
AVISO: S00047220/25		FECHA DE RELEVAMIENTO: 27/01/2025	
ARME:			
UBICACIÓN DEL ARBOL			
CALLE DIAZ, AVELINO		N° 1389	
ESPECIE BOTANICA FRESNO			
ARBOL SECO <input checked="" type="checkbox"/>		ARBOL SEMISECO <input type="checkbox"/>	
PARAMETROS MECANICOS Y SANITARIOS DEL ARBOL			
ALTURA APROX (m) 12		INCLINACION: SI <input type="checkbox"/> NO <input checked="" type="checkbox"/> Mayor a 45° <input type="checkbox"/> Menor a 45° <input type="checkbox"/>	
DAP (cm) 39		ORIENTACION DE LA INCLINACION	
		Hacia la calle <input type="checkbox"/> Hacia la propiedad <input type="checkbox"/> Hacia el largo de la vereda <input type="checkbox"/>	
COPA DESBALANCEADA <input type="checkbox"/>		DESCOPADO <input checked="" type="checkbox"/>	
		DESCOPADO Y BROTADO <input type="checkbox"/>	
FUSTE	DESCORTEZAMIENTO <input checked="" type="checkbox"/>		FRUCTIFICACIONES FUNGICAS <input type="checkbox"/>
	Cavidades		CODOMINANCIAS <input type="checkbox"/>
	basal <input type="checkbox"/>	media <input type="checkbox"/>	CHORREADOS <input type="checkbox"/>
	pequeñas <input type="checkbox"/>	grandes <input type="checkbox"/>	Cavidad longitudinal en el fuste (m) <input type="checkbox"/>
RAIZ		Provoca fisuras en el frente de la propiedad: SI <input type="checkbox"/> NO <input checked="" type="checkbox"/>	
Expuesta <input type="checkbox"/> Levanta vereda: m2 <input type="checkbox"/>			
RAMAS	Quebradas/ Fisuradas <input type="checkbox"/>		Codomnancias <input type="checkbox"/>
	Secas/ Secas en las puntas <input type="checkbox"/>		Con mal ángulo de inserción <input type="checkbox"/>
	Con cavidades/ Tumores o Cancros <input type="checkbox"/>		Tocones <input type="checkbox"/>
	Bajas <input type="checkbox"/>		Que invaden espacio aéreo <input type="checkbox"/>
Excesivas/ Cruzadas <input type="checkbox"/>			
HOJAS	De coloración anormal <input type="checkbox"/>		Síntomas de enfermedades <input type="checkbox"/>
	Con manchas foliares <input type="checkbox"/>		Defoliación total <input checked="" type="checkbox"/> parcial <input type="checkbox"/>
	Con signos de insectos <input type="checkbox"/>		
Recomendaciones del inspector:			
A: Objetivos de poda: Reducción Riesgo <input type="checkbox"/> Eliminar interferencias <input type="checkbox"/> Reducir sombra <input type="checkbox"/> resistencia al viento <input type="checkbox"/> mejorar la estética <input type="checkbox"/>			
B: Tipos de poda: Formación <input type="checkbox"/> Limpieza <input type="checkbox"/> Aclareo <input type="checkbox"/> Refaldado <input type="checkbox"/> Reducción de copa <input type="checkbox"/> Terciado <input type="checkbox"/> Balanceo <input type="checkbox"/>			
C: Extracción <input type="checkbox"/> D: Tratamiento sanitario <input type="checkbox"/> E: Trasplante <input type="checkbox"/> F: Corte de raíces <input type="checkbox"/> SUPERFICIAL <input type="checkbox"/> PROFUNDA <input type="checkbox"/>			
Observaciones:			
Ejemplar adulto que al momento de la inspeccion se encuentra totalmente seco. A nivel del cuello del fuste			
se observa descortezamiento con madera la vista. Tambien se observa inicio de descortezamiento en su parte			
superior. Copa totalmente seca y sin hojas, en una epoca del año que debería presentar plena foliacion.			
Se sugiere su extraccion prioridad media Ley 3263 art 15 Inc a y d			
Datos del Inspector/Verificador			
LUCAS PEREZ		31026617	
Nombre y Apellido		FM ó DNI	


 Firmado digitalmente por Lucas Alberto Perez



Avelino diaz 1389



Planilla de Inspección de Árboles

Fecha: 3 / 02 / 2015

Aviso: Oficio

ARME:

INFORMACIÓN DEL ÁRBOL

Especie botánica: Ficus

Calle: JAVIERA

Nº Ref: 1035 Ficus

Árbol seco ☒

Árbol semiseco: ☐

PARÁMETROS MECÁNICOS Y SANITARIOS DEL ÁRBOL

Altura (m): 6 D.A.P. (cm): 40 Inclinación: SI / NO Mayor a 40°: ☐ Menor a 40°: ☐

Orientación de la inclinación: Hacia la calle: ☐ Hacia la propiedad: ☐ Hacia el largo de la vereda: ☐

Copa: Desbalanceada: ☐ Descopado: ☐ Descopado y brotado: ☐

FUSTE

Tamaño / Parte	Basal	Media	Alta
Pequeñas	X	X	X
Grandes	X	X	X

Descortezamiento: ☒

Fructificaciones fúngicas: ☒

Codominancias: ☒

Chorreados: ☐

Cavidad longitudinal en el fuste (m): Espesor de la pared remanente (cm):

RAÍCES

Expuestas: ☐

Levanta vereda (m²):

Fisuras en el frente de la propiedad: SI / NO

RAMAS

Quebradas / Fisuradas: ☒

Excesivas / Cruzadas: ☐

Bajas: ☐

Secas / Secas en los ápices: ☒

Invasión de espacio aéreo: ☐

Tocones: ☒

Con cavidades, tumores o canchales: ☒

Con mal ángulo de inserción: ☐

Codominancias: ☒

HOJAS

Defoliación: PARCIAL / TOTAL

Coloración anormal: ☐

Con manchas foliares: ☐

Síntomas de enfermedades: ☒

Signos de insectos: ☒

RECOMENDACIONES DEL INSPECTOR

A: OBJETIVOS DE LA PODA

Reducción de riesgo: ☐

Eliminar interferencias: ☐

Adecuación al sitio: ☐

Regulación de estructura: ☐

B: TIPOS DE PODA

Formación: ☐

Limpieza: ☐

Aclareo: ☐

Refaldado: ☐

Terciado: ☐

C: CORTE DE RAÍCES

Superficial: ☐

Profundo: ☐

D: TRATAMIENTO FITOSANITARIO

E: TRASPLANTE ☐

F: EXTRACCIÓN ☒

OBSERVACIONES

EJEMPLAR MUERTO EN PIE PARA EXTRACCIÓN PRIORIDAD 1 POR
TENER RAMAS SECAS EN ALTIMA. CON RIESGO A RESQUEBRARSE
DESCORTAZADO PARA REPLANTAR OTRO EJEMPLAR EN LA POSICION

INSPECTOR DE ARBOLADO

Müller

Nombre y apellido


37607014

D.N.I.

Firma



Dávila 1035 frente

 G.C.B.A.		GOBIERNO DE LA CIUDAD DE BUENOS AIRES PLANILLA DE INSPECCION DE ARBOLES	
OFICIO: 		INSPECCION N° 	
ARME: 		FECHA DE RELEVAMIENTO: 10/01/2025	
UBICACIÓN DEL ARBOL			
CALLE: SANTANDER		N° 628 "A"	
ESPECIE BOTANICA: PARAISO			
ARBOL SECO: X		ARBOL SEMISECO: 	
PARAMETROS MECANICOS Y SANITARIOS DEL ARBOL			
ALTURA APROX (m): 9		INCLINACION: SI NO Mayor a 45° Menor a 45° 	
DAP (cm): 23		ORIENTACION DE LA INCLINACION: Hacia la calle Hacia la propiedad Hacia el largo de la vereda 	
COPA DESBALANCEADA: 		DESCOPADO: X	
DESCORTEZAMIENTO: 		DESCOPADO Y BROTADO: 	
FUSTE:		FRUCTIFICACIONES FUNGICAS: 	
CAVIDADES:		CODOMINANCIA: 	
basal: 		CHORREADOS: 	
media: 		CAVIDAD LONGITUDINAL EN EL FUSTE (m): 	
pequeñas: 		ESPESOR DE PARED REMANENTE (cm): 	
grandes: 		RAIZ:	
Expuesta: 		Provoca fisuras en el frente de la propiedad: SI NO 	
Levanta vereda: m2 		RAMAS:	
Quebradas/ Fisuradas: 		Codominancias: 	
Secas/ Secas en las puntas: 		Con mal ángulo de inserción: 	
Con cavidades/ Tumores o Cancros: 		Tocones: 	
Bajas: 		Que invaden espacio aéreo: 	
Excesivas/ Cruzadas: 		HOJAS:	
De coloración anormal: 		Sintomas de enfermedades: 	
Con manchas foliares: 		Defoliación total: parcial: 	
Con signos de insectos: 		Recomendaciones del inspector:	
A: Objetivos de poda: Reducción Riesgo Eliminar interferencias Reducir sombra resistencia al viento mejorar la estética 			
B: Tipos de poda: Formación Limpieza Aclareo Refaldado Reducción de copa Terciado Balanceo 			
C: Extracción X D: Tratamiento sanitario E: Trasplante F: Corte de raíces SUPERFICIAL PROFUNDA 			
Observaciones:			
Al momento de la inspeccion se observa un ejemplar adulto en estado de decrepitud avanzada, totalmente			
seco, con descortezamiento desde su tronco hasta sus ejes primarios y secundarios.			
Se sugiere su extracción prioridad media (Ley 3263 art 15 inc a y d)			
Datos del Inspector/Verificador			
LUCAS PEREZ		31026617	
Nombre y Apellido		Firma	



Planilla de Inspección de Árboles

Aviso: oficio

Fecha de relevamiento 11/12/24

Arme: _____

UBICACIÓN DEL ÁRBOL Especie botánica XX
Calle Crawwell N° SSG ☒ Árbol Seco ☐ Árbol Semi Seco

PARÁMETROS MECÁNICOS Y SANITARIOS DEL ÁRBOL

Altura aprox. (m) 2 DAP (cm) 20 Inclínación: SI / NO ☐ Mayor a 40° ☐ Menor a 40°
Orientación de la inclinación ☐ Hacia la calle ☐ Hacia la propiedad ☐ Hacia el largo de la vereda
☒ Descopado ☐ Descopado y brotado ☐ Copa desbalanceada

FUSTE Descortezamiento: Cavidades ☐ Fructificaciones fúngicas ☐ Codominancias ☐ Chorreados
basal media alto
Pequeñas ☐ Cavidad longitudinal en el fuste (m) _____
Grandes ☐ Espesor de pared remanente (cm) _____

RAIZ ☐ Expuesta ☐ Levanta vereda m2 Provoca fisuras en el frente de la propiedad: ☐ SI ☐ NO

RAMAS ☐ Tocones ☐ Excesivas / Cruzadas ☐ Con mal ángulo de inserción
☐ Quebradas / Fisuradas ☐ Secas / Secas en las puntas ☐ Bajas
☐ Codominancias ☐ Con cavidades / Tumores / Cancros ☐ Que invaden espacio aéreo

HOJAS ☐ De coloración anormal ☐ Defoliación Total ☐ Con signos de insectos ☐ Con manchas foliares
☐ Defoliación Parcial Síntomas de enfermedades: _____

RECOMENDACIONES DEL INSPECTOR

A: OBJETIVOS DE LA PODA

☐ Reducción Riesgo
☐ Eliminar Interferencias
☐ Adecuación al sitio
☐ Regulación de estructura

B: TIPOS DE PODA

☐ Formación
☐ Limpieza
☐ Aclareo
☐ Refaldado
☐ Terciado

☐ Balanceo
☒ C: EXTRACCIÓN
☐ E: TRASPLANTE
☐ D: TRATAMIENTO SANITARIO

F: CORTE DE RAÍCES

☐ Superficial
☐ Profunda

OBSERVACIONES

Ejemplar completamente seco en plantera a menor de 1 m de la luminaria.

Extraerlo y mover la plantera a 3 m de la luminaria y plantar según recomendación del plan maestro

Prunus Cerasifera atropurpurea

INSPECTOR/VERIFICADOR

Nicolas Andueza

[Firma]

37.250 635



Planilla de Inspección de Árboles

Fecha: 03 / 02 / 2025
Aviso: 0640
ARME:

INFORMACIÓN DEL ÁRBOL

Especie botánica: FLESAO
Calle: PAULI N°/Ref.: 620 Árbol seco: ☒ Árbol semiseco: ☐

PARÁMETROS MECÁNICOS Y SANITARIOS DEL ÁRBOL

Altura (m): 3 D.A.P. (cm): 5 Inclinación: SI / ☒ NO Mayor a 40°: ☐ Menor a 40°: ☐
Orientación de la inclinación: Hacia la calle: ☐ Hacia la propiedad: ☐ Hacia el largo de la vereda: ☐
Copa: Desbalanceada: ☐ Descopado: ☐ Descopado y brotado: ☐

FUSTE

Tamaño / Parte	Basal	Media	Alta
Pequeñas			
Grandes			

Cavidades: Descortezamiento: ☐
Fructificaciones fúngicas: ☐
Codominancias: ☐
Chorreados: ☐
Cavidad longitudinal en el fuste (m): _____ Espesor de la pared remanente (cm): _____

RAÍCES

Expuestas: ☐ Levanta vereda (m²): _____ Fisuras en el frente de la propiedad: SI / NO

RAMAS

Quebradas / Fisuradas: ☒ Excesivas / Cruzadas: ☐ Bajas: ☐
Secas / Secas en los ápices: ☒ Invasión de espacio aéreo: ☐ Tocones: ☒
Con cavidades, tumores o cánceros: ☐ Con mal ángulo de inserción: ☐ Codominantes: ☐

HOJAS

Defoliación: PARCIAL / ☒ TOTAL Coloración anormal: ☐ Con manchas foliares: ☐
Síntomas de enfermedades: ☐ Signos de insectos: ☐

RECOMENDACIONES DEL INSPECTOR

A: OBJETIVOS DE LA PODA

Reducción de riesgo: ☐ Eliminar interferencias: ☐ Adecuación al sitio: ☐ Regulación de estructura: ☐

B: TIPOS DE PODA

Formación: ☐ Limpieza: ☐ Aclareo: ☐ Refaldado: ☐ Terciado: ☐

C: CORTE DE RAÍCES

Superficial: ☐ Profundo: ☐

D: TRATAMIENTO FITOSANITARIO

E: TRASPLANTE ☐ F: EXTRACCIÓN ☒

OBSERVACIONES

Ejemplar muerto el 1.º PARA EXTRACCIÓN FAVORABLE.
Y REEMPLAZO POR OTRO EJEMPLAR.

INSPECTOR DE ARBOLADO

Nombre y apellido: Müller D.N.I.: 37607052 Firma:



Dávila 620



Planilla de Inspección de Árboles

Fecha: 3 / 02 / 2015

Año: 0100

ARME:

INFORMACIÓN DEL ÁRBOL

Especie botánica: ACU

Calle: MAJLA N°/Ref.: 623 Arbol vivo ☒ Arbol semivivo ☐

PARÁMETROS MECÁNICOS Y SANITARIOS DEL ÁRBOL

Altura (m): 2 D.A.P. (cm): 35 Inclinación: Si / NO Mayor a 40°: ☐ Menor a 40°: ☐

Orientación de la inclinación: Hacia la calle: ☐ Hacia la propiedad: ☐ Hacia el largo de la vereda: ☐

Copa: Desbalanceada: ☐ Descopado: ☐ Descopado y brotado: ☐

FUSTE

Cavidades:

Tamaño / Parte	Basal	Media	Alta
Pequeñas			
Grandes			

Desconformamiento: ☐

Fructificaciones fungicas: ☐

Codominancias: ☐

Chomados: ☐

Cavidad longitudinal en el fuste (m): _____ Espesor de la pared remanente (cm): _____

RAÍCES

Expuestas: ☐ Levanta vereda (m²): _____ Fisuras en el frente de la propiedad: Si / NO

RAMAS

Quebradas / Fisuradas: ☐ Excesivas / Cruzadas: ☐ Bajos: ☐

Secas / Secas en los ápices: ☒ Invasión de espacio aéreo: ☐ Tocones: ☐

Con cavidades, tumores o canchros: ☒ Con mal ángulo de inserción: ☐ Codominantes: ☐

HOJAS

Defoliación: PARCIAL / TOTAL Coloración anormal: ☐ Con manchas foliares: ☒

Síntomas de enfermedades: ☒ Signos de insectos: ☒

RECOMENDACIONES DEL INSPECTOR

A: OBJETIVOS DE LA PODA

Reducción de riesgo: ☐ Eliminar interferencias: ☐ Adecuación al sitio: ☐ Regulación de estructura: ☐

B: TIPOS DE PODA Formación: ☐ Limpieza: ☐ Aclareo: ☐ Refaldado: ☐ Terciado: ☐

C: CORTE DE RAÍCES Superficial: ☐ Profundo: ☐

D: TRATAMIENTO FITOSANITARIO ☐ E: TRASPLANTE ☐ F: EXTRACCIÓN ☒

OBSERVACIONES

EJEMPLO ARBOL EN P.E CON RIESGO DE CAÍDA PROXIMO.

PARA EXTRACCIÓN Y REEMPLAZAR POR OTRO EJEMPLO.

INSPECTOR DE ARBOLADO

Núñez Niles
Nombre y apellido

37607051
D.N.I.

[Firma]
Firma



Dávila 623

Fecha: 02 / 02 / 2025

Aviso: Oficio

ARME:

Planilla de Inspección de Árboles

INFORMACIÓN DEL ÁRBOL

Especie botánica:

Calle: DAVILA

Nº/Ref.: 695 FRENTE

Árbol seco: ☒ Árbol semiseco: ☐

PARÁMETROS MECÁNICOS Y SANITARIOS DEL ÁRBOL

Altura (m): 2 D.A.P. (cm): 35

Inclinación: SI / NO Mayor a 40°: ☐ Menor a 40°: ☐

Orientación de la inclinación: Hacia la calle: ☐ Hacia la propiedad: ☐ Hacia el largo de la vereda: ☐

Copa: Desbalanceada: ☐ Descopado: ☒ Descopado y brotado: ☐

FUSTE

Cavidades:

Tamaño / Parte	Basal	Media	Alta
Pequeñas			
Grandes			

Descortezamiento: ☒

Fructificaciones fúngicas: ☒

Codominancias: ☒

Chorreados: ☐

Cavidad longitudinal en el fuste (m): Espesor de la pared remanente (cm):

RAÍCES

Expuestas: ☐

Levanta vereda (m²):

Fisuras en el frente de la propiedad: SI / NO

RAMAS

Quebradas / Fisuradas: ☒

Excesivas / Cruzadas: ☒

Bajas: ☐

Secas / Secas en los ápices: ☒

Invasión de espacio aéreo: ☐

Tocones: ☒

Con cavidades, tumores o cáncers: ☐

Con mal ángulo de inserción: ☐

Codominantes: ☐

HOJAS

Defoliación: PARCIAL / TOTAL

Coloración anormal: ☐

Con manchas foliares: ☐

Síntomas de enfermedades: ☐

Signos de insectos: ☐

RECOMENDACIONES DEL INSPECTOR

A: OBJETIVOS DE LA PODA

Reducción de riesgo: ☐

Eliminar interferencias: ☐

Adecuación al sitio: ☐

Regulación de estructura: ☐

B: TIPOS DE PODA

Formación: ☐

Limpieza: ☐

Aclareo: ☐

Refaldado: ☐

Terciado: ☐

C: CORTE DE RAÍCES

Superficial: ☐

Profundo: ☐

D: TRATAMIENTO FITOSANITARIO

☐

E: TRASPLANTE

☐

F: EXTRACCIÓN

☒

OBSERVACIONES

Ejemplar MUERTO en pie descopado con movimiento descendente

Proceder a la extracción y retirar como ejemplar en la

posición.

INSPECTOR DE ARBOLADO

Mulla

Nombre y apellido

3400011

D.N.I.

[Firma]

Firma



Dávila 695 frente



Planilla de Inspección de Árboles

Fecha: 3 / 02 / 2015

Aviso: Oficio

ARME:

INFORMACIÓN DEL ÁRBOL

Especie botánica: Ficus

Calle: JAVIERA

Nº Ref: 1035 Ficus

Árbol seco ☒ Árbol semiseco: ☐

PARÁMETROS MECÁNICOS Y SANITARIOS DEL ÁRBOL

Altura (m): 6 D.A.P. (cm): 40 Inclinación: SI / NO Mayor a 40°: ☐ Menor a 40°: ☐

Orientación de la inclinación: Hacia la calle: ☐ Hacia la propiedad: ☐ Hacia el largo de la vereda: ☐

Copa: Desbalanceada: ☐ Descopado: ☐ Descopado y brotado: ☐

FUSTE

Tamaño / Parte	Basal	Media	Alta
Pequeñas	X	X	X
Grandes	X	X	X

Descortezamiento: ☒

Fructificaciones fúngicas: ☒

Codominancias: ☒

Chorreos: ☐

Cavidad longitudinal en el fuste (m): Espesor de la pared remanente (cm):

RAÍCES

Expuestas: ☐ Levanta vereda (m²): Fisuras en el frente de la propiedad: SI / NO

RAMAS

Quebradas / Fisuradas: ☒ Excesivas / Cruzadas: ☐ Bajas: ☐
Secas / Secas en los ápices: ☒ Invasión de espacio aéreo: ☐ Tocones: ☒
Con cavidades, tumores o canchales: ☒ Con mal ángulo de inserción: ☐ Codominancias: ☒

HOJAS

Defoliación: PARCIAL / TOTAL Coloración anormal: ☐ Con manchas foliares: ☐
Síntomas de enfermedades: ☒ Signos de insectos: ☒

RECOMENDACIONES DEL INSPECTOR

A: OBJETIVOS DE LA PODA

Reducción de riesgo: ☐ Eliminar interferencias: ☐ Adecuación al sitio: ☐ Regulación de estructura: ☐

B: TIPOS DE PODA

Formación: ☐ Limpieza: ☐ Aclareo: ☐ Refaldado: ☐ Terciado: ☐

C: CORTE DE RAÍCES

Superficial: ☐ Profundo: ☐

D: TRATAMIENTO FITOSANITARIO

E: TRASPLANTE ☐

F: EXTRACCIÓN ☒

OBSERVACIONES

EJEMPLAR MUERTO EN PIE PARA EXTRACCIÓN PRIORIDAD 1 POR
TENER RAMAS SECAS EN ALTIMA. CON RIESGO A RESQUEBRARSE
DESCORTAZADO PARA REPLANTAR OTRO EJEMPLAR EN LA POSICION

INSPECTOR DE ARBOLADO

Müller

Nombre y apellido

37607014

D.N.I.

Firma



Dávila 1035 frente

Planilla de Inspección de Árboles

Aviso o ficio

Fecha de relevamiento 22/11/24

Arme

UBICACIÓN DEL ÁRBOL Especie botánica ESPARTACO

Calle ESPARTACO N° 662 ☒ Árbol Seco ☐ Árbol Semi Seco

PARÁMETROS MECÁNICOS Y SANITARIOS DEL ÁRBOL

Altura aprox. (m) 1 DAP (cm) 35 Inclinación ☒ SI / ☐ NO ☐ Mayor a 40° ☒ Menor a 40°

Orientación de la inclinación ☐ Hacia la calle ☐ Hacia la propiedad ☐ Hacia el largo de la vereda

☒ Descopado ☐ Descopado y brotado ☐ Copa desbalanceada

FUSTE

	Descortezamiento: Cavidades			<input type="checkbox"/> Fructificaciones fúngicas	<input type="checkbox"/> Codominancias	<input type="checkbox"/> Chorreados
	basal	media	alto			
Pequeñas						
Grandes						

Cavidad longitudinal en el fuste (m)

Espesor de pared remanente (cm)

RAIZ ☐ Expuesta ☐ Levanta vereda m2 Provoca fisuras en el frente de la propiedad: ☐ SI ☐ NO

RAMAS

☐ Tocones ☐ Excesivas / Cruzadas ☐ Con mal ángulo de inserción
☐ Quebradas / Fisuradas ☐ Secas / Secas en las puntas ☐ Bajas
☐ Codominancias ☐ Con cavidades / Tumores / Cancros ☐ Que invaden espacio aéreo

HOJAS

☐ De coloración anormal ☐ Defoliación Total ☐ Con signos de insectos ☐ Con manchas foliares
☐ Defoliación Parcial Síntomas de enfermedades

RECOMENDACIONES DEL INSPECTOR

A: OBJETIVOS DE LA PODA

☐ Reducción Riesgo
☐ Eliminar Interferencias
☐ Adecuación al sitio
☐ Regulación de estructura

B: TIPOS DE PODA

☐ Formación
☐ Limpieza
☐ Aclareo
☐ Refaldado
☐ Terciado

☐ Balanceo

☒ C: EXTRACCIÓN

☐ E: TRASPLANTE

☐ D: TRATAMIENTO SANITARIO

F: CORTE DE RAÍCES

☐ Superficial

☐ Profunda

OBSERVACIONES

Ejemplar completamente seco, descopado. Realizar
extracción. luego repantar especie según recomendación
de plan Maestro

INSPECTOR/VERIFICADOR

Nicole Andue

[Firma]

dt. 256.635



Planilla de Inspección de Árboles

Aviso: 0500

Fecha de relevamiento 22/11/24

Arme

UBICACIÓN DEL ÁRBOL Especie botánica XX
Calle Espartero N° 621 ☒ Árbol Seco ☐ Árbol Semi Seco

PARÁMETROS MECÁNICOS Y SANITARIOS DEL ÁRBOL

Altura aprox. (m) 4 DAP (cm) 17 Inclínación: SI ☒ NO ☐ Mayor a 40° ☐ Menor a 40°
Orientación de la inclinación ☐ Hacia la calle ☐ Hacia la propiedad ☐ Hacia el largo de la vereda
☐ Descopado ☐ Descopado y brotado ☐ Copa desbalanceada

FUSTE Descortezamiento: Cavidades ☐ Fructificaciones fúngicas ☐ Codominacias ☐ Chorreados
basal media alto
Pequeñas ☐ Cuidad longitudinal en el fuste (m) ☐
Grandes ☐ Espesor de pared remanente (cm) ☐

RAÍZ ☐ Expuesta ☐ Levanta vereda m2 Provoca fisuras en el frente de la propiedad: ☐ SI ☐ NO

RAMAS ☐ Tocones ☐ Excesivas / Cruzadas ☐ Con mal ángulo de inserción
☐ Quebradas / Fisuradas ☐ Secas / Secas en las puntas ☐ Bajas
☐ Codominancias ☐ Con cavidades / Tumores / Cancros ☐ Que invaden espacio aéreo

HOJAS ☐ De coloración anormal ☐ Defoliación Total ☐ Con signos de insectos ☐ Con manchas foliares
☐ Defoliación Parcial Síntomas de enfermedades

RECOMENDACIONES DEL INSPECTOR

A: OBJETIVOS DE LA PODA

☐ Reducción Riesgo
☐ Eliminar Interferencias
☐ Adecuación al sitio
☐ Regulación de estructura

B: TIPOS DE PODA

☐ Formación
☐ Limpieza
☐ Aclareo
☐ Refaldado
☐ Terciado

☐ Balanceo

☒ C: EXTRACCIÓN

☐ E: TRASPLANTE

☐ D: TRATAMIENTO SANITARIO

F: CORTE DE RAÍCES

☐ Superficial

☐ Profunda

OBSERVACIONES

Ejemplar completamente seco en plaza elevada.

Extraer ejemplar, bajar paredes de curbero y repasar.

Especie recomendada según plan maestro:

Lagerstroemia indica.

INSPECTOR/VERIFICADOR

Dicce 12

Arce

[Firma]

3456.675



Aviso. 0640

Acting

UBICACIÓN DEL ÁRBOL Especie botánica *Swartzia*
Calle ESPARTACO Nº 951 ☒ Árbol Seco ☐ Árbol Semi Seco

PARÁMETROS MECÁNICOS Y SANITARIOS DEL ÁRBOL

Altura aprox. (m) 3 DAP (cm) 21 Inclinación: SI/NO ☒ Mayor a 40° ☐ Menor a 40°

Orientación de la inclinación ☐ Hacia la calle ☐ Hacia la propiedad ☐ Hacia el largo de la vereda

☐ Descopado ☐ Descopado y brotado ☐ Copa desbalanceada

FUSTE	Descortezamiento: Cavidades			<input type="checkbox"/> Fructificaciones fúngicas	<input type="checkbox"/> Codominadas	<input type="checkbox"/> Chorreados
	basal	media	alto			
Pequeñas				Cavidad longitudinal en el fuste (m)		
Grandes				Espesor de pared remanente (cm)		

RAIZ ☐ Expuesta ☐ Levanta vereda m2 Provoca fisuras en el frente de la propiedad: ☐ SI ☐ NO

<input type="checkbox"/> RAMAS	<input type="checkbox"/> Tocones	<input type="checkbox"/> Excesivas / Cruzadas	<input type="checkbox"/> Con mal ángulo de inserción
<input type="checkbox"/> Quebradas / Fisuradas	<input type="checkbox"/> Secas / Secas en las puntas	<input type="checkbox"/> Bajas	
<input type="checkbox"/> Codominancias	<input type="checkbox"/> Con cavidades / Tumores / Cancers	<input type="checkbox"/> Que invaden espacio aéreo	

HOJAS ☐ De coloración anormal ☐ Defoliación Total ☐ Con signos de insectos ☐ Con manchas foliares
☐ Defoliación Parcial Síntomas de enfermedades: _____

RECOMENDACIONES DEL INSPECTOR

A: OBJETIVOS DE LA PODA	B: TIPOS DE PODA	<input type="checkbox"/> Balanceo	F: CORTE DE RAÍCES
<input type="checkbox"/> Reducción Riesgo	<input type="checkbox"/> Formación	<input checked="" type="checkbox"/> C: EXTRACCIÓN	<input type="checkbox"/> Superficial
<input type="checkbox"/> Eliminar Interferencias	<input type="checkbox"/> Limpieza	<input type="checkbox"/> E: TRASPLANTE	<input type="checkbox"/> Profunda
<input type="checkbox"/> Adecuación al sitio	<input type="checkbox"/> Aclareo	<input type="checkbox"/> D: TRATAMIENTO SANITARIO	
<input type="checkbox"/> Regulación de estructura	<input type="checkbox"/> Refaldado		
	<input type="checkbox"/> Terciado		

OBSERVACIONES.

Extraer ejemplar completamente seco, Agrandar planka
a $1 \times 0,8$ y repasar ejemplar. Especie recomendada
según plan Dóndro:
Loxostroemia indica.

INSPECTOR/VERIFICADOR

Nicola Andrade

34-256-635



Planilla de Inspección de Árboles

Fecha: 17 / 02 /
 Aviso: 01:00
 ARME: _____

INFORMACIÓN DEL ÁRBOL Especie botánica: PARÍS
 Calle: MEMBRILLAN N°/Ref.: 730 Arbol seco: ☒ Arbol semiseco: ☐

PARÁMETROS MECÁNICOS Y SANITARIOS DEL ÁRBOL
 Altura (m): 9 D.A.P. (cm): 40 Inclinação: SI / NO Mayor a 40°: ☐ Menor a 40°: ☐
 Orientación de la inclinación: Hacia la calle: ☐ Hacia la propiedad: ☐ Hacia el largo de la vereda: ☐
 Copa: Desbalanceada: ☐ Descopado: ☒ Descopado y brotado: ☐

FUSTE

	Tamaño / Parte	Basal	Media	Alta
Cavidades:	Pequeñas			
	Grandes			

Descortezamiento: ☐
 Fructificaciones fúngicas: ☐
 Codominancias: ☐
 Chorreados: ☐

Cavidad longitudinal en el fuste (m): _____ Espesor de la pared remanente (cm): _____

RAÍCES Expuestas: ☐ Levanta vereda (m²): _____ Fisuras en el frente de la propiedad: SI / NO

RAMAS Quebradas / Fisuradas: ☐ Excesivas / Cruzadas: ☐ Bajas: ☐
 Secas / Secas en los ápices: ☐ Invasión de espacio aéreo: ☐ Tocones: ☐
 Con cavidades, tumores o canchales: ☐ Con mal ángulo de inserción: ☐ Codominantes: ☐

HOJAS Defoliación: PARCIAL ☒ TOTAL ☐ Coloración anormal: ☐ Con manchas foliares: ☐
 Síntomas de enfermedades: ☐ Signos de insectos: ☐

RECOMENDACIONES DEL INSPECTOR

A: OBJETIVOS DE LA PODA

Reducción de riesgo: ☐ Eliminar interferencias: ☐ Adecuación al sitio: ☐ Regulación de estructura: ☐

B: TIPOS DE PODA Formación: ☐ Limpieza: ☐ Aclareo: ☐ Refaldado: ☐ Terciado: ☐

C: CORTE DE RAÍCES Superficial: ☐ Profundo: ☐

D: TRATAMIENTO FITOSANITARIO ☐

E: TRASPLANTE ☐

F: EXTRACCIÓN ☒

OBSERVACIONES

EXEMPLAN MUERTO EN LIS PARA EXTRACCIÓN PRIORIZADO 2
Y REEMPLAZO POR OTRO EXEMPLAR EN LA POSICIÓN

INSPECTOR DE ARBOLADO


Bullen
 Nombre y apellido

37607071
 D.N.I.

[Firma]
 Firma





Membrillar 730

 G.C.B.A.		GOBIERNO DE LA CIUDAD DE BUENOS AIRES PLANILLA DE INSPECCION DE ARBOLES	
AVISO: OFICIO		INSPECCION N°	
ARME		FECHA DE RELEVAMIENTO: 19/12/2024	
UBICACIÓN DEL ARBOL			
CALLE BEAUCHEF		N° 907	
ESPECIE BOTANICA JACARANDA			
ARBOL SECO <input checked="" type="checkbox"/>		ARBOL SEMISECO <input type="checkbox"/>	
PARAMETROS MECANICOS Y SANITARIOS DEL ARBOL			
ALTURA APROX (m) 2		INCLINACION: SI <input type="checkbox"/> NO <input checked="" type="checkbox"/> Mayor a 45° <input type="checkbox"/> Menor a 45° <input type="checkbox"/>	
DAP (cm) 8		ORIENTACION DE LA INCLINACION	
		Hacia la calle <input type="checkbox"/>	
		Hacia la propiedad <input type="checkbox"/>	
		Hacia el largo de la vereda <input type="checkbox"/>	
COPA DESBALANCEADA <input type="checkbox"/>		DESCOPADO <input type="checkbox"/>	
		DESCOPADO Y BROTADO <input type="checkbox"/>	
FUSTE	DESCORTEZAMIENTO		FRUCTIFICACIONES FUNGICAS
	Cavidades		CODOMINANCIAS
	basal	media	CHORREADOS
	pequeñas	grandes	Cavidad longitudinal en el fuste (m)
		Espesor de pared remanente (cm)	
RAIZ	Expuesta		Provoca fisuras en el frente de la propiedad: SI <input type="checkbox"/> NO <input type="checkbox"/>
	Levanta vereda: m2		
RAMAS	Quebradas/ Fisuradas		Codominancias
	Secas/ Secas en las puntas		Con mal ángulo de inserción
	Con cavidades/ Tumores o Cancros		Tocones
	Bajas		Que invaden espacio aéreo
		Excesivas/ Cruzadas	
HOJAS	De coloración anormal		Síntomas de enfermedades
	Con manchas foliares		Defoliación total <input type="checkbox"/> parcial <input type="checkbox"/>
	Con signos de insectos		
Recomendaciones del inspector:			
A: Objetivos de poda: Reducción Riesgo <input type="checkbox"/> Eliminar interferencias <input type="checkbox"/> Reducir sombra <input type="checkbox"/> resistencia al viento <input type="checkbox"/> mejorar la estética <input type="checkbox"/>			
B: Tipos de poda: Formación <input type="checkbox"/> Limpieza <input type="checkbox"/> Aclareo <input type="checkbox"/> Refaldado <input type="checkbox"/> Reducción de copa <input type="checkbox"/> Terciado <input type="checkbox"/> Balanceo <input type="checkbox"/>			
C: Extracción <input checked="" type="checkbox"/> D: Tratamiento sanitario <input type="checkbox"/> E: Trasplante <input type="checkbox"/> F: Corte de raíces <input type="checkbox"/> SUPERFICIAL <input type="checkbox"/> PROFUNDA <input type="checkbox"/>			
Observaciones:			
Al momento de la inspeccion se observa un ejemplar juvenil totalmente seco.			
A nivel de la bifurcacion del tronco, se observa estrangulamiento mecanico por tutorado excesivo.			
Se sugiere extraccion del ejemplar prioridad baja			
y su reemplazo con otro de acuerdo a planificación.			
Datos del Inspector/Verificador			
LUCAS PEREZ		31026617	
Nombre y Apellido		Firma	




Beacheuf 907


GOBIERNO DE LA CIUDAD DE BUENOS AIRES		PLANILLA DE INSPECCION DE ARBOLES	
 G.C.B.A.		INSPECCION N°	
AVISO:	OFICIO	FECHA DE RELEVAMIENTO: 19/12/2024	
ARME			
UBICACIÓN DEL ARBOL			
CALLE	BEAUCHEF	N°	1113 LD
ESPECIE BOTANICA		FRESNO	
ARBOL SECO	X	ARBOL SEMISECO	
PARAMETROS MECANICOS Y SANITARIOS DEL ARBOL			
ALTURA APROX (m)	3	INCLINACION:	<input type="checkbox"/> SI <input checked="" type="checkbox"/> NO Mayor a 45° <input type="checkbox"/> SI <input checked="" type="checkbox"/> NO Menor a 45°
DAP (cm)	25	ORIENTACION DE LA INCLINACION	Hacia la calle <input type="checkbox"/> Hacia la propiedad <input type="checkbox"/> Hacia el largo de la vereda <input type="checkbox"/>
COPA DESBALANCEADA		DESCOPADO	X
FUSTE	DESCORTEZAMIENTO		DESCOPADO Y BROTADO <input type="checkbox"/>
	Cavidades		FRUCTIFICACIONES FUNGICAS <input type="checkbox"/>
	basal	media	CODOMINANCIAS <input type="checkbox"/>
	pequeñas	<input checked="" type="checkbox"/>	CHORREADOS <input type="checkbox"/>
RAIZ	Expuesta		Cavidad longitudinal en el fuste (m) <input type="checkbox"/>
	Levanta vereda: m2		Provoca fisuras en el frente de la propiedad: SI <input type="checkbox"/> NO <input type="checkbox"/>
RAMAS	Quebradas/ Fisuradas		Espesor de pared remanente (cm) <input type="checkbox"/>
	Secas/ Secas en las puntas		
	Con cavidades/ Tumores o Cancros		
	Bajas		
Excesivas/ Cruzadas			
HOJAS	De coloración anormal		Síntomas de enfermedades <input type="checkbox"/>
	Con manchas foliares		Defoliación total <input checked="" type="checkbox"/> parcial <input type="checkbox"/>
	Con signos de insectos		
Recomendaciones del inspector:			
A: Objetivos de poda: Reducción Riesgo <input type="checkbox"/> Eliminar interferencias <input type="checkbox"/> Reducir sombra <input type="checkbox"/> resistencia al viento <input type="checkbox"/> mejorar la estética <input type="checkbox"/> B: Tipos de poda: Formación <input type="checkbox"/> Limpieza <input type="checkbox"/> Aclareo <input type="checkbox"/> Refaldado <input type="checkbox"/> Reducción de copa <input type="checkbox"/> Terciado <input type="checkbox"/> Balanceo <input type="checkbox"/> C: Extracción <input checked="" type="checkbox"/> D: Tratamiento sanitario <input type="checkbox"/> E: Trasplante <input type="checkbox"/> F: Corte de raíces <input type="checkbox"/> SUPERFICIAL <input type="checkbox"/> PROFUNDA <input type="checkbox"/>			
Observaciones:			
Al momento de la inspeccion se observa un tocon de un ejemplar que aparentemente ha sufrido grandes roturas en su estructura de ramas. Se observa un fuste en estado de regresion, con una cavidad superior de profundidad somera. Asimismo se observa un gajo quebrado de una extinta rama primaria en estado de descomposicion. Considerando que mediante poda u otra tecnica no resultaria posible regenerar una estructura de arbol segura se sugiere su extraccion (Ley 3263 art 15 inc a b y d). Prioridad baja. Se sugiere cerrar dicha plantera al encontrarse posicionada dentro del poligono de seguridad.			
Datos del Inspector/Verificador			
LUCAS PEREZ		 Firmado digitalmente por Lucas Alberto Perez	31026617
Nombre y Apellido		Firma	FM ó DNI




Beacheuf 1113 ld

 G.C.B.A.		GOBIERNO DE LA CIUDAD DE BUENOS AIRES PLANILLA DE INSPECCION DE ARBOLES										
OFICIO: 		INSPECCION N° 										
ARME: 		FECHA DE RELEVAMIENTO: 23/12/2024										
UBICACIÓN DEL ARBOL												
CALLE: 		N° 										
ESPECIE BOTANICA: 		PARAISO										
ARBOL SECO: 		ARBOL SEMISECO: 										
PARAMETROS MECANICOS Y SANITARIOS DEL ARBOL												
ALTURA APROX (m): 		INCLINACION: SI <input checked="" type="checkbox"/> NO <input type="checkbox"/> Mayor a 45° <input checked="" type="checkbox"/> Menor a 45° <input type="checkbox"/>										
DAP (cm): 		ORIENTACION DE LA INCLINACION: <table border="1" style="display: inline-table; border-collapse: collapse;"> <tr> <td>Hacia la calle</td> <td><input checked="" type="checkbox"/></td> </tr> <tr> <td>Hacia la propiedad</td> <td><input type="checkbox"/></td> </tr> <tr> <td>Hacia el largo de la vereda</td> <td><input type="checkbox"/></td> </tr> </table>		Hacia la calle	<input checked="" type="checkbox"/>	Hacia la propiedad	<input type="checkbox"/>	Hacia el largo de la vereda	<input type="checkbox"/>			
Hacia la calle	<input checked="" type="checkbox"/>											
Hacia la propiedad	<input type="checkbox"/>											
Hacia el largo de la vereda	<input type="checkbox"/>											
COPA DESBALANCEADA: 		DESCOPADO: 										
DESCORTEZAMIENTO: 		DESCOPADO Y BROTADO: 										
FUSTE	CAVIDADES: <table border="1" style="display: inline-table; border-collapse: collapse;"> <tr> <th colspan="2">Cavidades</th> </tr> <tr> <th>basal</th> <th>media</th> </tr> <tr> <td>pequeñas</td> <td><input type="checkbox"/></td> </tr> <tr> <td>grandes</td> <td><input type="checkbox"/></td> </tr> </table>		Cavidades		basal	media	pequeñas	<input type="checkbox"/>	grandes	<input type="checkbox"/>	FRUCTIFICACIONES FUNGICAS: 	
	Cavidades											
	basal	media										
	pequeñas	<input type="checkbox"/>										
grandes	<input type="checkbox"/>											
		CODOMINANCIA: 										
		CHORREADOS: 										
		CAVIDAD LONGITUDINAL EN EL FUSTE (m): 										
RAIZ: <table border="1" style="display: inline-table; border-collapse: collapse;"> <tr> <td>Expuesta</td> <td><input type="checkbox"/></td> </tr> <tr> <td>Levanta vereda: m2</td> <td><input type="checkbox"/></td> </tr> </table>		Expuesta	<input type="checkbox"/>	Levanta vereda: m2	<input type="checkbox"/>	Provoca fisuras en el frente de la propiedad: SI <input type="checkbox"/> NO <input type="checkbox"/>						
Expuesta	<input type="checkbox"/>											
Levanta vereda: m2	<input type="checkbox"/>											
RAMAS	Quebradas/ Fisuradas: 		Codominancias: 									
	Secas/ Secas en las puntas: 		Con mal ángulo de inserción: 									
	Con cavidades/ Tumores o Cancros: 		Tocones: 									
	Bajas: 		Que invaden espacio aéreo: 									
Excesivas/ Cruzadas: 												
HOJAS	De coloración anormal: 		Sintomas de enfermedades: 									
	Con manchas foliares: 		Defoliación total: <input checked="" type="checkbox"/> parcial: <input type="checkbox"/>									
	Con signos de insectos: 											
Recomendaciones del inspector:												
A: Objetivos de poda: Reducción Riesgo <input type="checkbox"/> Eliminar interferencias <input type="checkbox"/> Reducir sombra <input type="checkbox"/> resistencia al viento <input type="checkbox"/> mejorar la estética <input type="checkbox"/>												
B: Tipos de poda: Formación <input type="checkbox"/> Limpieza <input type="checkbox"/> Aclareo <input type="checkbox"/> Refaldado <input type="checkbox"/> Reducción de copa <input type="checkbox"/> Terciado <input type="checkbox"/> Balanceo <input type="checkbox"/>												
C: Extracción <input checked="" type="checkbox"/> D: Tratamiento sanitario <input type="checkbox"/> E: Trasplante <input type="checkbox"/> F: Corte de raíces <input type="checkbox"/>												
SUPERFICIAL: PROFUNDA: 												
Observaciones:												
Al momento de la inspeccion se observa un ejemplar adulto sin signos de vitalidad. Fuste inclinado												
hacia la calle, presentando algunos cortes de poda no compartimentalizados. Copa totalmente seca, en un												
momento del año que debería presentar foliacion plena. Se sugiere su extraccion prioridad alta												
(Ley 3263 art 15 inc a y d) y su reemplazo con otro ejemplar de acuerdo a planificacion.												
Datos del Inspector/Verificador												
LUCAS PEREZ		31026617										
Nombre y Apellido		Firma										



 G.C.B.A.		GOBIERNO DE LA CIUDAD DE BUENOS AIRES PLANILLA DE INSPECCION DE ARBOLES	
AVISO: OFICIO		INSPECCION N° _____	
ARME		FECHA DE RELEVAMIENTO: 23/12/2024	
UBICACIÓN DEL ARBOL			
CALLE BEAUCHEF		N° 1582	
ESPECIE BOTANICA LIGUSTRO			
ARBOL SECO <input checked="" type="checkbox"/>		ARBOL SEMISECO <input type="checkbox"/>	
PARAMETROS MECANICOS Y SANITARIOS DEL ARBOL			
ALTURA APROX (m) 3		INCLINACION: SI <input type="checkbox"/> NO <input checked="" type="checkbox"/> Mayor a 45° <input type="checkbox"/> Menor a 45° <input type="checkbox"/>	
DAP (cm) 19		ORIENTACION DE LA INCLINACION	
		Hacia la calle <input type="checkbox"/>	
		Hacia la propiedad <input type="checkbox"/>	
		Hacia el largo de la vereda <input type="checkbox"/>	
COPA DESBALANCEADA <input type="checkbox"/>		DESCOPADO <input type="checkbox"/>	
		DESCOPADO Y BROTADO <input type="checkbox"/>	
FUSTE	DESCORTEZAMIENTO <input type="checkbox"/>		FRUCTIFICACIONES FUNGICAS <input type="checkbox"/>
	CAVIDADES		CODOMINANCIAS <input type="checkbox"/>
	basal <input type="checkbox"/>	media <input type="checkbox"/>	CHORREADOS <input type="checkbox"/>
	pequeñas <input type="checkbox"/>	grandes <input type="checkbox"/>	CAVIDAD LONGITUDINAL EN EL FUSTE (m) <input type="checkbox"/>
RAIZ		Espesor de pared remanente (cm) <input type="checkbox"/>	
Expuesta <input type="checkbox"/>		Provoca fisuras en el frente de la propiedad: SI <input type="checkbox"/> NO <input type="checkbox"/>	
Levanta vereda: m2 <input type="checkbox"/>			
RAMAS	Quebradas/ Fisuradas <input type="checkbox"/>		Codominancias <input type="checkbox"/>
	Secas/ Secas en las puntas <input type="checkbox"/>		Con mal ángulo de inserción <input type="checkbox"/>
	Con cavidades/ Tumores o Cancros <input type="checkbox"/>		Tocones <input type="checkbox"/>
	Bajas <input type="checkbox"/>		Que invaden espacio aéreo <input type="checkbox"/>
Excesivas/ Cruzadas <input type="checkbox"/>			
HOJAS	De coloración anormal <input type="checkbox"/>		Sintomas de enfermedades <input type="checkbox"/>
	Con manchas foliares <input type="checkbox"/>		Defoliación total <input type="checkbox"/> parcial <input type="checkbox"/>
	Con signos de insectos <input type="checkbox"/>		
Recomendaciones del inspector:			
A: Objetivos de poda: Reducción Riesgo <input type="checkbox"/> Eliminar interferencias <input type="checkbox"/> Reducir sombra <input type="checkbox"/> resistencia al viento <input type="checkbox"/> mejorar la estética <input type="checkbox"/>			
B: Tipos de poda: Formación <input type="checkbox"/> Limpieza <input type="checkbox"/> Aclareo <input type="checkbox"/> Refaldado <input type="checkbox"/> Reducción de copa <input type="checkbox"/> Terciado <input type="checkbox"/> Balanceo <input type="checkbox"/>			
C: Extracción <input type="checkbox"/> D: Tratamiento sanitario <input type="checkbox"/> E: Trasplante <input type="checkbox"/> F: Corte de raíces <input type="checkbox"/> SUPERFICIAL <input type="checkbox"/> PROFUNDA <input type="checkbox"/>			
Observaciones:			
Al momento de la inspeccion se observa un ejemplar totalmente seco. Este mismo ha sido			
terciado con anterioridad y se observan numerosos y excesivos cortes de poda.			
Se sugiere su extraccion prioridad baja (Ley 3263 art 15 inc a y d) y su reemplazo con otro ejemplar			
de acuerdo a planificacion.			
Datos del Inspector/Verificador			
LUCAS PEREZ		31026617	
Nombre y Apellido		Firma	
		Firmado digitalmente por Lucas Alberto Perez	
		FM ó DNI	



 G.C.B.A.		GOBIERNO DE LA CIUDAD DE BUENOS AIRES PLANILLA DE INSPECCION DE ARBOLES	
OFICIO: 		INSPECCION N°: 	
ARME: 		FECHA DE RELEVAMIENTO: 20/12/2024	
UBICACIÓN DEL ARBOL:			
CALLE: 		N°: 	
ESPECIE BOTANICA: 			
ARBOL SECO: 		ARBOL SEMISECO: 	
PARAMETROS MECANICOS Y SANITARIOS DEL ARBOL:			
ALTURA APROX (m): 		INCLINACION: SI <input type="checkbox"/> NO <input checked="" type="checkbox"/> Mayor a 45° 	
DAP (cm): 		Menor a 45° 	
ORIENTACION DE LA INCLINACION:		Hacia la calle 	
		Hacia la propiedad 	
		Hacia el largo de la vereda 	
COPA DESBALANCEADA: 		DESCOPADO: 	
		DESCOPADO Y BROTADO: 	
FUSTE:		FRUCTIFICACIONES FUNGICAS: 	
CAVIDADES:		CODOMINANCIA: 	
basal: 		media: 	
pequeñas: 		grandes: 	
RAIZ:		CAVIDAD LONGITUDINAL EN EL FUSTE (m): 	
Expuesta: 		Espesor de pared remanente (cm): 	
Levanta vereda: m2: 		Provoca fisuras en el frente de la propiedad: SI <input type="checkbox"/> NO <input checked="" type="checkbox"/>	
RAMAS:		CODOMINANCIA: 	
Quebradas/ Fisuradas: 		Con mal ángulo de inserción: 	
Secas/ Secas en las puntas: 		Tocones: 	
Con cavidades/ Tumores o Cancros: 		Que invaden espacio aéreo: 	
Bajas: 			
Excesivas/ Cruzadas: 			
HOJAS:		Sintomas de enfermedades: 	
De coloración anormal: 		Defoliación total: <input checked="" type="checkbox"/> parcial: 	
Con manchas foliares: 			
Con signos de insectos: 			
Recomendaciones del inspector:			
A: Objetivos de poda: Reducción Riesgo <input type="checkbox"/> Eliminar interferencias <input type="checkbox"/> Reducir sombra <input type="checkbox"/> resistencia al viento <input type="checkbox"/> mejorar la estética <input type="checkbox"/>			
B: Tipos de poda: Formación <input type="checkbox"/> Limpieza <input type="checkbox"/> Aclareo <input type="checkbox"/> Refaldado <input type="checkbox"/> Reducción de copa <input type="checkbox"/> Terciado <input type="checkbox"/> Balanceo <input type="checkbox"/>			
C: Extracción <input checked="" type="checkbox"/> D: Tratamiento sanitario <input type="checkbox"/> E: Trasplante <input type="checkbox"/> F: Corte de raíces <input type="checkbox"/>			
SUPERFICIAL PROFUNDA 			
Observaciones:			
Al momento de la inspeccion se observa un ejemplar en estado de decrepitud avanzada. Fuste con			
varias cavidades de tamaño profundo, con avance de descomposicion de madera.			
Descortezamiento. Copa totalmente seca, en estado de regresion avanzada.			
Se sugiere su extraccion, prioridad media (Ley 3263 art 15 inc a y d). Y su reemplazo con otro ejemplar			
de acuerdo a planificacion.			
Datos del Inspector/Verificador			
LUCAS PEREZ		Firmado digitalmente por Lucas Alberto Perez	
Nombre y Apellido		Firma	
		31026617	
		FM 6 DNI	



Beauchef 1993



Planilla de Inspección de Árboles

Fecha: 18 / 2 / 2025

Aviso: Oficio

ARME:

INFORMACIÓN DEL ÁRBOL

Especie botánica: No se detecta

Calle: Bolívar

Nº/Ref.: 955

Árbol seco: ☒

Árbol semiseco: ☐

PARÁMETROS MECÁNICOS Y SANITARIOS DEL ÁRBOL

Altura (m): 3,5

D.A.P. (cm): 22

Inclinación: SI / NO

Mayor a 40°: ☐ Menor a 40°: ☐

Orientación de la inclinación:

Hacia la calle: ☐

Hacia la propiedad: ☐

Hacia el largo de la vereda: ☐

Copa:

Desbalanceada: ☐

Descopado: ☐

Descopado y brotado: ☐

FUSTE

Cavidades:

Tamaño / Parte	Basal	Media	Alta
Pequeñas			
Grandes			

Descortezamiento: ☐

Fructificaciones fúngicas: ☐

Codominancias: ☐

Chorreados: ☐

Cavidad longitudinal en el fuste (m):

Espesor de la pared remanente (cm):

RAÍCES

Expuestas: ☐

Levanta vereda (m²):

Fisuras en el frente de la propiedad: SI / NO

RAMAS

Quebradas / Fisuradas: ☐

Excesivas / Cruzadas: ☐

Bajas: ☐

Secas / Secas en los ápices: ☒

Invasión de espacio aéreo: ☐

Tocones: ☐

Con cavidades, tumores o cánceros: ☐

Con mal ángulo de inserción: ☐

Codominantes: ☐

HOJAS

Defoliación: PARCIAL / TOTAL

Coloración anormal: ☐

Con manchas foliares: ☐

Síntomas de enfermedades: ☐

Signos de insectos: ☒

RECOMENDACIONES DEL INSPECTOR

A: OBJETIVOS DE LA PODA

Reducción de riesgo: ☐

Eliminar interferencias: ☐

Adecuación al sitio: ☐

Regulación de estructura: ☐

B: TIPOS DE PODA

Formación: ☐

Limpieza: ☐

Aclareo: ☐

Refaldado: ☐

Terciado: ☐

C: CORTE DE RAÍCES

Superficial: ☐

Profundo: ☐

D: TRATAMIENTO FITOSANITARIO

☐

E: TRASPLANTE

☐

F: EXTRACCIÓN

☒

OBSERVACIONES

Al momento de la Inspección se observó un ejemplar muerto en pie. Se solicitó su extracción para prevenir daños a personas y bienes.

INSPECTOR DE ARBOLADO

Josquin García
Nombre y apellido

36872555
D.N.I.

Firma



Bolivia 955

Planilla de Inspección de Árboles

Fecha: 18 / 12 / 2025
 Aviso: Oficio
 ARME: _____

INFORMACIÓN DEL ÁRBOL

Calle: Bolívia

Especie botánica: _____

Nº/Ref.: 970 LD

Árbol seco: ☒

Árbol semiseco: ☐

PARÁMETROS MECÁNICOS Y SANITARIOS DEL ÁRBOL

Altura (m): 3

D.A.P. (cm): 25

Inclinación: SI / NO

Mayor a 40°: ☐ Menor a 40°: ☐

Orientación de la inclinación: _____

Hacia la calle: ☐

Hacia la propiedad: ☐

Hacia el largo de la vereda: ☐

Copa: _____

Desbalanceada: ☐

Descopado: ☐

Descopado y brotado: ☐

FUSTE

Cavidades: _____

Tamaño / Parte	Basal	Media	Alta
Pequeñas			
Grandes			

Descortezamiento: ☐

Fructificaciones fúngicas: ☐

Codominancias: ☐

Chorreados: ☐

Cavidad longitudinal en el fuste (m): _____ Espesor de la pared remanente (cm): _____

RAÍCES

Expuestas: ☐

Levanta vereda (m²): _____

Fisuras en el frente de la propiedad: SI / NO

RAMAS

Quebradas / Fisuradas: ☐

Secas / Secas en los ápices: ☒

Con cavidades, tumores o canchales: ☐

Excesivas / Cruzadas: ☐

Invasión de espacio aéreo: ☐

Con mal ángulo de inserción: ☐

Bajas: ☐

Tocones: ☐

Codominantes: ☐

HOJAS

Defoliación: PARCIAL / TOTAL

Coloración anormal: ☐

Síntomas de enfermedades: ☒

Con manchas foliares: ☐

Signos de insectos: ☒

RECOMENDACIONES DEL INSPECTOR

A: OBJETIVOS DE LA PODA

Reducción de riesgo: ☐

Eliminar interferencias: ☐

Adecuación al sitio: ☐

Regulación de estructura: ☐

B: TIPOS DE PODA

Formación: ☐

Limpieza: ☐

Aclareo: ☐

Refaldado: ☐ Terciado: ☐

C: CORTE DE RAÍCES

Superficial: ☐

Profundo: ☐

D: TRATAMIENTO FITOSANITARIO

E: TRASPLANTE ☐

F: EXTRACCIÓN ☒

OBSERVACIONES

Al momento de la inspección se observó un ejemplar muerto en pie. Se solicita su extracción para prevenir daños a personas y bienes. Prioridad 2.

INSPECTOR DE ARBOLADO

Joaquín García
 Nombre y apellido

36818555
 D.N.I.

Firma

D.N.I.

Firma



Bolivia 970 ld



Planilla de Inspección de Árboles

Fecha: 19/12/2025
Aviso: 500103738/25
ARME:

INFORMACIÓN DEL ÁRBOL

Especie botánica: Ficus
N°/Ref.: 983
Calle: Carlos Ochoa
Árbol seco: ☒ Árbol semiseco: ☐

PARÁMETROS MECÁNICOS Y SANITARIOS DEL ÁRBOL

Altura (m): 7 D.A.P. (cm): 20
Inclinación: SI / NO Mayor a 40°: ☒ Menor a 40°: ☐
Orientación de la inclinación: Hacia la calle: ☐ Hacia la propiedad: ☐ Hacia el largo de la vereda: ☐
Copa: Desbalanceada: ☐ Descapado: ☐ Descapado y brotado: ☐

FUSTE

Cavidades:	Tamaño / Parte	Basal	Media	Alta
	Pequeñas			
	Grandes			

Descortezamiento: ☐
Fructificaciones fúngicas: ☐
Codominancias: ☐
Chorreados: ☐

Cavidad longitudinal en el fuste (m): _____ Espesor de la pared remanente (cm): _____

RAÍCES

Expuestas: ☐ Levanta vereda (m²): 1 Fisuras en el frente de la propiedad: SI / NO

RAMAS

Quebradas / Fisuradas: ☐ Excesivas / Cruzadas: ☐ Bajas: ☐
Secas / Secas en los ápices: ☐ Invasión de espacio aéreo: ☐ Tocones: ☐
Con cavidades, tumores o cánceros: ☐ Con mal ángulo de inserción: ☐ Codominantes: ☐

HOJAS

Defoliación: PARCIAL / TOTAL
Coloración anormal: ☐ Con manchas foliares: ☐
Síntomas de enfermedades: ☐ Signos de insectos: ☐

RECOMENDACIONES DEL INSPECTOR

A: OBJETIVOS DE LA PODA

Reducción de riesgo: ☐ Eliminar interferencias: ☐ Adecuación al sitio: ☐ Regulación de estructura: ☐

B: TIPOS DE PODA

Formación: ☐ Limpieza: ☐ Aclareo: ☐ Refaldado: ☐ Terciado: ☐

C: CORTE DE RAÍCES

Superficial: ☐ Profundo: ☐

D: TRATAMIENTO FITOSANITARIO

☐

E: TRASPLANTE

☐

F: EXTRACCIÓN

☒

OBSERVACIONES

Ejemplar muerto a pie. Se solicita su Extracción prioritaria.
Se solicita tapar plantara x hacer vereda 2025

INSPECTOR DE ARBOLADO

Sergio A. Garcia
Nombre y apellido

36818555
D.N.I.

Firma



Carlos ortiz 983

UBICACIÓN DEL ÁRBOL Especie botánica **XX**

Calle **Carlos Ortiz**

Nº **1097**

☒ Árbol Seco ☐ Árbol Semi Seco

PARÁMETROS MECÁNICOS Y SANITARIOS DEL ÁRBOL

Altura aprox. (m) **3** DAP (cm) **16** Inclinación: SI / NO ☒ Mayor a 40° ☐ Menor a 40°

Orientación de la inclinación ☐ Hacia la calle ☐ Hacia la propiedad ☐ Hacia el largo de la vereda
☐ Descopado ☐ Descopado y brotado ☐ Copa desbalanceada

FUSTE

Descortezamiento: Cavidades		
basal	media	alto
Pequeñas		
Grandes		

☐ Fructificaciones fúngicas ☐ Codominancias ☐ Chorreados

Cavidad longitudinal en el fuste (m)

Espesor de pared remanente (cm)

RAIZ

☐ Expuesta ☐ Levanta vereda m2 Provoca fisuras en el frente de la propiedad: ☐ SI ☐ NO

RAMAS

☐ Tocones ☐ Excesivas / Cruzadas ☐ Con mal ángulo de inserción
☐ Quebradas / Fisuradas ☐ Secas / Secas en las puntas ☐ Bajas
☐ Codominancias ☐ Con cavidades / Tumores / Cancros ☐ Que invaden espacio aéreo

HOJAS

☐ De coloración anormal ☐ Defoliación Total ☐ Con signos de insectos ☐ Con manchas foliares
☐ Defoliación Parcial Síntomas de enfermedades

RECOMENDACIONES DEL INSPECTOR

A: OBJETIVOS DE LA PODA

☐ Reducción Riesgo
☐ Eliminar interferencias
☐ Adecuación al sitio
☐ Regulación de estructura

B: TIPOS DE PODA

☐ Formación
☐ Limpieza
☐ Aclareo
☐ Refaldado
☐ Terciado

☐ Balanceo

☒ C: EXTRACCIÓN

☐ E: TRASPLANTE

☐ D: TRATAMIENTO SANITARIO

F: CORTE DE RAÍCES

☐ Superficial
☐ Profunda

OBSERVACIONES

Ejemplar completamente seco en plantera insuficiente, extraer ejemplar, agrandar y mover plantera.

Especie recomendada según plan maestro: Ligustrum lucidum var. aureovariegatum

INSPECTOR/VERIFICADOR

Micaela Andrade

Nombre y Apellido



Firma

37256635

DNI





Fecha: 4 / 02 / 2025

Aviso: okuo

ARME:

Planilla de Inspección de Árboles

INFORMACIÓN DEL ÁRBOL

Especie botánica: FLENO

Calle: CASTAÑALES

Nº/Ref.: 1012 FLENO

Árbol seco: ☒ Árbol semiseco: ☐

PARÁMETROS MECÁNICOS Y SANITARIOS DEL ÁRBOL

Altura (m): 6 D.A.P. (cm): 15 Inclinación: SI / NO Mayor a 40°: ☐ Menor a 40°: ☐

Orientación de la inclinación: Hacia la calle: ☐ Hacia la propiedad: ☐ Hacia el largo de la vereda: ☐

Copa: Desbalanceada: ☐ Descopado: ☐ Descopado y brotado: ☐

FUSTE

Cavidades:

Tamaño / Parte	Basal	Media	Alta
Pequeñas			
Grandes			

Descortezamiento: ☐

Fructificaciones fúngicas: ☐

Codominancias: ☐

Chorreados: ☐

Cavidad longitudinal en el fuste (m): Espesor de la pared remanente (cm):

RAÍCES

Expuestas: ☐

Levanta vereda (m²):

Fisuras en el frente de la propiedad: SI / NO

RAMAS

Quebradas / Fisuradas: ☐

Excesivas / Cruzadas: ☐

Bajas: ☐

Secas / Secas en los ápices: ☐

Invasión de espacio aéreo: ☐

Tocones: ☐

Con cavidades, tumores o cánceros: ☐

Con mal ángulo de inserción: ☐

Codominantes: ☐

HOJAS

Defoliación: PARCIAL / TOTAL

Coloración anormal: ☐

Con manchas foliares: ☐

Síntomas de enfermedades: ☒

Signos de insectos: ☐

RECOMENDACIONES DEL INSPECTOR

A: OBJETIVOS DE LA PODA

Reducción de riesgo: ☐

Eliminar interferencias: ☐

Adecuación al sitio: ☐

Regulación de estructura: ☐

B: TIPOS DE PODA

Formación: ☐

Limpieza: ☐

Aclareo: ☐

Refaldado: ☐

Terciado: ☐

C: CORTE DE RAÍCES

Superficial: ☐

Profundo: ☐

D: TRATAMIENTO FITOSANITARIO

☐

E: TRASPLANTE

☐

F: EXTRACCIÓN

☒

OBSERVACIONES

EJEMPLAR MUERTO ES DE PRIORIDAD DE EXTRACCIÓN 3

REPLANTAR EN LA PODA UNA VEZ QUE SAQUEN EL ÁRBOL MUERTO

INSPECTOR DE ARBOLADO

Mulla

Nombre y apellido

37607071


D.N.I.

of

Firma



**Castañares 1012
frente**

 G.C.B.A.		GOBIERNO DE LA CIUDAD DE BUENOS AIRES PLANILLA DE INSPECCION DE ARBOLES							
AVISO: Oficio _____ ARME _____ UBICACIÓN DEL ARBOL _____		INSPECCION N° _____ FECHA DE RELEVAMIENTO: 23/12/2024							
CALLE Fabre _____ N° 1294									
ESPECIE BOTANICA Prunus									
ARBOL SECO <input checked="" type="checkbox"/> ARBOL SEMISECO <input type="checkbox"/>									
PARAMETROS MECANICOS Y SANITARIOS DEL ARBOL									
ALTURA APROX (m) 3		INCLINACION: SI <input type="checkbox"/> NO <input type="checkbox"/> Mayor a 45° <input type="checkbox"/> Menor a 45° <input type="checkbox"/>							
DAP (cm) 6		ORIENTACION DE LA INCLINACION: <table border="1" style="display: inline-table; vertical-align: top;"> <tr><td>Hacia la calle</td><td><input type="checkbox"/></td></tr> <tr><td>Hacia la propiedad</td><td><input type="checkbox"/></td></tr> <tr><td>Hacia el largo de la vereda</td><td><input type="checkbox"/></td></tr> </table>		Hacia la calle	<input type="checkbox"/>	Hacia la propiedad	<input type="checkbox"/>	Hacia el largo de la vereda	<input type="checkbox"/>
Hacia la calle	<input type="checkbox"/>								
Hacia la propiedad	<input type="checkbox"/>								
Hacia el largo de la vereda	<input type="checkbox"/>								
COPA DESBALANCEADA <input type="checkbox"/> DESCOPADO <input type="checkbox"/>		DESCOPADO Y BROTADO <input type="checkbox"/>							
FUSTE	DESCORTEZAMIENTO	FRUCTIFICACIONES FUNGICAS							
	Cavidades: basal <input type="checkbox"/> media <input type="checkbox"/>		CODOMINANCIAS						
	pequeñas <input type="checkbox"/>	CHORREADOS							
	grandes <input type="checkbox"/>	Cavidad longitudinal en el fuste (m)							
RAIZ: Expuesta <input type="checkbox"/> Levanta vereda: m2 _____		Provoca fisuras en el frente de la propiedad: SI <input type="checkbox"/> NO <input type="checkbox"/>							
RAMAS	Quebradas/ Fisuradas	Codominancias							
	Secas/ Secas en las puntas	Con mal ángulo de inserción							
	Con cavidades/ Tumores o Cancros	Tocones							
	Bajas	Que invaden espacio aéreo							
HOJAS: De coloración anormal <input type="checkbox"/> Con manchas foliares <input type="checkbox"/> Con signos de insectos <input type="checkbox"/>		Síntomas de enfermedades: Defoliación total <input checked="" type="checkbox"/> parcial <input type="checkbox"/>							
Recomendaciones del Inspector: A: Objetivos de poda: Reducción Riesgo <input type="checkbox"/> Eliminar interferencias <input type="checkbox"/> Reducir sombra <input type="checkbox"/> resistencia al viento <input type="checkbox"/> mejorar la estética <input type="checkbox"/> B: Tipos de poda: Formación <input type="checkbox"/> Limpieza <input type="checkbox"/> Aclareo <input type="checkbox"/> Refaldado <input type="checkbox"/> Reducción de copa <input type="checkbox"/> Terciado <input type="checkbox"/> Balanceo <input type="checkbox"/> C: Extracción <input checked="" type="checkbox"/> D: Tratamiento sanitario <input type="checkbox"/> E: Trasplante <input type="checkbox"/> F: Corte de raíces <input type="checkbox"/> SUPERFICIAL <input type="checkbox"/> PROFUNDA <input type="checkbox"/>									
Observaciones:									
Ejemplar seco/muerto, se solicita su extracción, prioridad baja. La misma la puede realizar la cuadrilla comunal o incluso la misma cuadrilla de plantación. Luego de la extracción, la plantera sería apta para plantar nuevamente. Especie recomendada según listado maestro: Crespón									
Datos del Inspector/Verificador Nicolás Altimari _____ 27215272 Nombre y Apellido _____ Firma _____ FM ó DNI _____									



Aviso:

ARME: 5000783171C

INFORMACIÓN DEL ÁRBOL

Especie botánica: Lipostoma

Calle: Del Bateo N°/Ref.: 1813/S/7 Árbol seco: ☒ Árbol semiseco: ☐

PARÁMETROS MECÁNICOS Y SANITARIOS DEL ÁRBOL

Altura (m): 8 D.A.P. (cm): 22 Inclinación: SI (NO) Mayor a 40°: ☐ Menor a 40°: ☐

Orientación de la inclinación: Hacia la calle: ☐ Hacia la propiedad: ☐ Hacia el largo de la vereda: ☐

Copa: Desbalanceada: ☐ Descopado: ☐ Descopado y brotado: ☐

FUSTE

Tamaño / Parte	Basal	Media	Alta
Pequeñas			
Grandes			

Cavidades:

Descortezamiento: ☒

Fructificaciones fúngicas: ☐

Codominancias:

Chorreados: ☐

Cavidad longitudinal en el fuste (m): _____ Espesor de la pared remanente (cm): _____

RAÍCES

Expuestas: ☐ Levanta vereda (m²): _____ Fisuras en el frente de la propiedad: SI / NO

RAMAS

Quebradas / Fisuradas: ☐ Excesivas / Cruzadas: ☐ Bajas: ☐
Secas / Secas en los ápices: ☐ Invasión de espacio aéreo: ☐ Tocones: ☐
Con cavidades, tumores o cánceros: ☐ Con mal ángulo de inserción: ☐ Codominantes: ☐

HOJAS

Defoliación: PARCIAL / TOTAL Coloración anormal: ☐ Con manchas foliares: ☐
Síntomas de enfermedades: ☐ Signos de insectos: ☐

RECOMENDACIONES DEL INSPECTOR

A: OBJETIVOS DE LA PODA

Reducción de riesgo: ☒ Eliminar interferencias: ☐ Adecuación al sitio: ☐ Regulación de estructura: ☐

B: TIPOS DE PODA

Formación: ☐ Limpieza: ☐ Aclareo: ☐ Refaldado: ☐ Terciado: ☐

C: CORTE DE RAÍCES

Superficial: ☐ Profundo: ☐

D: TRATAMIENTO FITOSANITARIO

E: TRASPLANTE ☐

F: EXTRACCIÓN ☒


OBSERVACIONES

Ejemplar SECO Solo to la Extracción
Prioridad Nueva
Clupa 1893/1895/1897 (mismo frente)


INSPECTOR DE ARBOLADO

Cincosora 6
Nombre y apellido

325 750 84
D.N.I.


Firma



 G.C.B.A.		GOBIERNO DE LA CIUDAD DE BUENOS AIRES PLANILLA DE INSPECCION DE ARBOLES	
AVISO: S00058807/25		INSPECCION N° _____	
ARME: _____		FECHA DE RELEVAMIENTO: 31/01/2025	
UBICACIÓN DEL ARBOL			
CALLE DEL BARCO CENTENERA		N° 1940	
ESPECIE BOTANICA: LIGUSTRO			
ARBOL SECO <input checked="" type="checkbox"/>		ARBOL SEMISECO <input type="checkbox"/>	
PARAMETROS MECANICOS Y SANITARIOS DEL ARBOL			
ALTURA APROX (m) 6		INCLINACION: SI <input type="checkbox"/> NO <input checked="" type="checkbox"/> Mayor a 45° <input type="checkbox"/> Menor a 45° <input type="checkbox"/>	
DAP (cm) 23		ORIENTACION DE LA INCLINACION: Hacia la calle <input type="checkbox"/> Hacia la propiedad <input type="checkbox"/> Hacia el largo de la vereda <input type="checkbox"/>	
COPA DESBALANCEADA <input type="checkbox"/>		DESCOPADO <input type="checkbox"/>	
DESCORTEZAMIENTO <input checked="" type="checkbox"/>		DESCOPADO Y BROTADO <input type="checkbox"/>	
FUSTE	CAVIDADES: basal <input type="checkbox"/> media <input type="checkbox"/>		FRUCTIFICACIONES FUNGICAS <input type="checkbox"/>
	CODOMINANCIAS <input type="checkbox"/>		CODOMINANCIAS <input type="checkbox"/>
	CHORREADOS <input type="checkbox"/>		CHORREADOS <input type="checkbox"/>
	CAVIDAD LONGITUDINAL EN EL FUSTE (m) <input type="checkbox"/>		CAVIDAD LONGITUDINAL EN EL FUSTE (m) <input type="checkbox"/>
RAIZ: Expuesta <input checked="" type="checkbox"/> Levanta vereda: m2 _____		Provoca fisuras en el frente de la propiedad: SI <input type="checkbox"/> NO <input checked="" type="checkbox"/>	
RAMAS	Quebradas/ Fisuradas	<input checked="" type="checkbox"/>	Codominancias <input type="checkbox"/>
	Secas/ Secas en las puntas	<input checked="" type="checkbox"/>	Con mal ángulo de inserción <input type="checkbox"/>
	Con cavidades/ Tumores o Cancros	<input type="checkbox"/>	Tocones <input type="checkbox"/>
	Bajas	<input type="checkbox"/>	Que invaden espacio aéreo <input type="checkbox"/>
	Excesivas/ Cruzadas	<input type="checkbox"/>	
HOJAS	De coloración anormal	<input type="checkbox"/>	Síntomas de enfermedades <input type="checkbox"/>
	Con manchas foliares	<input type="checkbox"/>	Defoliación total <input checked="" type="checkbox"/> parcial <input type="checkbox"/>
	Con signos de insectos	<input type="checkbox"/>	
Recomendaciones del inspector:			
A: Objetivos de poda: Reducción Riesgo <input type="checkbox"/> Eliminar interferencias <input type="checkbox"/> Reducir sombra <input type="checkbox"/> resistencia al viento <input type="checkbox"/> mejorar la estética <input type="checkbox"/>			
B: Tipos de poda: Formación <input type="checkbox"/> Limpieza <input type="checkbox"/> Aclareo <input type="checkbox"/> Refaldado <input type="checkbox"/> Reducción de copa <input type="checkbox"/> Terciado <input type="checkbox"/> Balanceo <input type="checkbox"/>			
C: Extracción <input checked="" type="checkbox"/> D: Tratamiento sanitario <input type="checkbox"/> E: Trasplante <input type="checkbox"/> F: Corte de raíces <input type="checkbox"/> SUPERFICIAL <input type="checkbox"/> PROFUNDA <input type="checkbox"/>			
Observaciones:			
Al momento de la inspeccion se observa un ejemplar adulto en estado de decrepitud avanzada. En plantera			
raices superficiales, en estado de descomposicion. Fuste y ramas primarias y secundarias descortezadas y			
agrietadas. Copa totalmente seca. Se sugiere su extraccion prioridad media (Ley 3263 art 15 inc a y d)			
Se sugiere no replantar y cerrar plantera por encontrarse en poligono de seguridad (ochava).			
Datos del Inspector/Verificador			
LUCAS PEREZ		Firmado digitalmente por Lucas Alberto Perez	
Nombre y Apellido		Firma	
		31026617	
		FM ó DNI	



Del barco centenera

1940

Planilla de Inspección de Árboles

Aviso: Oficio

Fecha de relevamiento 26/12/24

Arme:

UBICACIÓN DEL ÁRBOL Especie botánica X X

Calle Pergamino N° 1839 ☒ Árbol Seco ☐ Árbol Semi Seco

PARÁMETROS MECÁNICOS Y SANITARIOS DEL ÁRBOL

Altura aprox. (m) 3 DAP (cm) 32 Inclinación: ☒ SI ☐ NO ☐ Mayor a 40° ☐ Menor a 40°

Orientación de la inclinación ☐ Hacia la calle ☐ Hacia la propiedad ☐ Hacia el largo de la vereda
☐ Descopado ☐ Descopado y brotado ☐ Copa desbalanceada

FUSTE

FUSTE	Descortezamiento: Cavidades			<input type="checkbox"/> Fructificaciones fúngicas	<input type="checkbox"/> Codominancias	<input type="checkbox"/> Chorreados
	basal	media	alto			
Pequeñas				Cavidad longitudinal en el fuste (m)		
Grandes				Espesor de pared remanente (cm)		

RAIZ ☐ Expuesta ☐ Levanta vereda m2 Provoca fisuras en el frente de la propiedad: ☐ SI ☐ NO

RAMAS ☐ Tocones ☐ Excesivas / Cruzadas ☐ Con mal ángulo de inserción
☐ Quebradas / Fisuradas ☐ Secas / Secas en las puntas ☐ Bajas
☐ Codominancias ☐ Con cavidades / Tumores / Cancros ☐ Que invaden espacio aéreo

HOJAS ☐ De coloración anormal ☐ Defoliación Total ☐ Con signos de insectos ☐ Con manchas foliares
☐ Defoliación Parcial Síntomas de enfermedades

RECOMENDACIONES DEL INSPECTOR

A: OBJETIVOS DE LA PODA

- ☐ Reducción Riesgo
☐ Eliminar Interferencias
☐ Adecuación al sitio
☐ Regulación de estructura

B: TIPOS DE PODA

- ☐ Formación
☐ Umpieza
☐ Aclareo
☐ Refaldado
☐ Terclado

☐ Balanceo
☒ C: EXTRACCIÓN

☐ E: TRASPLANTE

☐ D: TRATAMIENTO SANITARIO

F: CORTE DE RAÍCES

- ☐ Superficial
☐ Profunda

OBSERVACIONES

tocon completamente seco.
Realizar extracción y acondicionar plantera para
plantación. Especie recomendada según plan N° 172820-
Jacaranda mimosa.

INSPECTOR/VERIFICADOR

Nicola Andate

[Firma]

27.256.635







PLANILLA DE INSPECCIÓN DE ÁRBOLES

INSPECCIÓN N°

AVISO:

ARME

FECHA DE RELEVAMIENTO:

UBICACIÓN DEL ÁRBOL

CALLE

N°

ESPECIE BOTÁNICA

ÁRBOL SECO

ÁRBOL SEMISECO

PARAMETROS MECÁNICOS Y SANITARIOS DEL ÁRBOL

INCLINACIÓN: SI / NO

Mayor a 45°

ALTURA APROX. (m)

DAP (cm)

ORIENTACIÓN DE LA

Menor a 45°

Hacia la calle

Hacia la propiedad

Hacia el largo de la vereda

COPA DESBALANCEADA

DESCOPADO

DESCOPADO Y BROTADO

DESCORTEZAMIENTO

DESCORTEZAMIENTO

FRUCTIFICACIONES FUNGICAS

FUSTE

Cavidades

CODOMINANCIAS

pequeñas

basal

media

alta

CHORREADOS

grandes

Cavidad longitudinal en el fuste (m)

Espesor de pared remanente (cm)

RAIZ

Expuesta

Levanta vereda: m²

Provoca fisuras en el frente de la propiedad: SI / NO

RAMAS

Quebradas/ Fisuradas

Secas/ Secas en las puntas

Con cavidades/ Tumores o Cancros

Bajas

Excesivas/ Cruzadas

Codominancias

Con mal ángulo de inserción

Tocones

Que invaden espacio aéreo

HOJAS

De coloración anormal

Con manchas foliares

Con signos de insectos

Síntomas de enfermedades

Defoliación total / parcial

Recomendaciones del inspector:

SUPERFICIAL

PROFUNDA

A: Objetivos de poda: Red. Riesgo/ Eliminar interferencias/ Red. sombra/resistencia al viento/mejorar la estética

B: Tipos de poda: Formación/ Limpieza/ Aclareo/ Refaldado/ Reducción de copa/ Terciado/ Balanceo

C: Extracción

D: Tratamiento sanitario

E: Trasplante

F: Corte de raíces

Observaciones:

ÁRBOL SECO CON RAMA 1/2 PORTE HACIA

LA CALLE -

SE SOLICITA descope y EXTRACCIÓN

RIESGO ELEVADO

REALIZAR A LA BREVEDAD POSIBLE.

PRIORIDAD:

Datos del Inspector:

Pons

Nombre y Apellido

Pons

Firma


14809428

DNI

Impreso en la Imprenta del GCABA



Miraflores 2245

GOBIERNO DE LA CIUDAD DE BUENOS AIRES		PLANILLA DE INSPECCION DE ARBOLES	
		INSPECCION N°	
OFICIO ARME UBICACIÓN DEL ARBOL CALLE		FECHA DE RELEVAMIENTO: 30/12/2024 N°	
ESPECIE BOTANICA ARBOL SECO PARAMETROS MECANICOS Y SANITARIOS DEL ARBOL		PARAISO X ARBOL SEMISECO	
ALTURA APROX (m) DAP (cm)		INCLINACION: SI NO Mayor a 45° Menor a 45° ORIENTACION DE LA INCLINACION	
COPA DESBALANCEADA FUSTE		DESCOPADO FRUCTIFICACIONES FUNGICAS CODOMINANCIA CHORREADOS CAVIDAD LONGITUDINAL EN EL FUSTE (m) ESPESOR DE PARED REMANENTE (cm)	
RAIZ		Provoca fisuras en el frente de la propiedad: SI NO	
RAMAS		CODOMINANCIA Con mal ángulo de inserción Tocones Que invaden espacio aéreo	
HOJAS		Sintomas de enfermedades Defoliación total parcial	
Recomendaciones del inspector: A: Objetivos de poda: Reducción Riesgo Eliminar interferencias Reducir sombra resistencia al viento mejorar la estetica B: Tipos de poda: Formación Limpieza Aclareo Refaldado Reducción de copa Terciado Balanceo C: Extracción D: Tratamiento sanitario E: Trasplante F: Corte de raíces PROFUNDA			
Observaciones: Al momento de la inspeccion se observa un ejemplar adulto muerto en pie. Fuste con multiples cavidades de diversos tamaños. Copa totalmente seca, en una epoca del año que deberia presentar foliacion plena. Se sugiere su extraccion prioridad media (Ley 3263 art 15 inc a y d) y su reemplazo con otro ejemplar de acuerdo a planificacion.			
Datos del Inspector/Verificador LUCAS PEREZ Nombre y Apellido			
Firma		31026617 FM ó DNI	



Miraflores 2287

Planilla de Inspección de Árboles

Fecha: 17 / 2 / 2025

Aviso: 800 96302/25 SOS

ARME:

INFORMACIÓN DEL ÁRBOL

Especie botánica: L. PUDAMBA

Calle: B. MORENO

Nº/Ref.: 2465

Árbol seco: ☒ Árbol semiseco: ☐

PARÁMETROS MECÁNICOS Y SANITARIOS DEL ÁRBOL

Altura (m): 7 D.A.P. (cm): 20 Inclinación: Si / NO Mayor a 40°: ☐ Menor a 40°: ☐

Orientación de la inclinación: Hacia la calle: ☐ Hacia la propiedad: ☐ Hacia el largo de la vereda: ☐

Copa: Desbalanceada: ☐ Descopado: ☐ Descopado y brotado: ☐

FUSTE

	Tamaño / Parte	Basal	Media	Alta
Cavidades:	Pequeñas			
	Grandes			

Descortezamiento: ☐

Fructificaciones fúngicas: ☐

Codominancias: ☐

Chorreados: ☐

Cavidad longitudinal en el fuste (m): Espesor de la pared remanente (cm):

RAÍCES

Expuestas: ☐

Levanta vereda (m²):

Fisuras en el frente de la propiedad: Si / NO

RAMAS

Quebradas / Fisuradas: ☒

Excesivas / Cruzadas: ☐

Bajas: ☐

Secas / Secas en los ápices: ☒

Invasión de espacio aéreo: ☐

Tocones: ☒

Con cavidades, tumores o canchales: ☐

Con mal ángulo de inserción: ☐

Codominancias: ☐

HOJAS

Defoliación: PARCIAL / TOTAL

Coloración anormal: ☒

Con manchas foliares: ☐

Síntomas de enfermedades: ☒

Signos de insectos: ☐

RECOMENDACIONES DEL INSPECTOR

A: OBJETIVOS DE LA PODA

Reducción de riesgo: ☐

Eliminar interferencias: ☐

Adecuación al sitio: ☐

Regulación de estructura: ☐

B: TIPOS DE PODA

Formación: ☐

Limpieza: ☐

Aclareo: ☐

Refaldado: ☐

Terciado: ☐

C: CORTE DE RAÍCES

Superficial: ☐

Profundo: ☐

D: TRATAMIENTO FITOSANITARIO

E: TRASPLANTE ☐

F: EXTRACCIÓN ☒

OBSERVACIONES

EJEMPLAR MUERTO EN PIE CON MOVIMIENTO TRONCO 1.
PARA EXTRACCIÓN URGENTE Y REEMPLAZO POR OTRO EJEMPLAR

INSPECTOR DE ARBOLADO

Nombre y apellido

37607054

D.N.I.

Firma



**Baldomero Fernández
moreno 2465**

Planilla de Inspección de Árboles

Fecha de relevamiento 3/02/25

Aviso Oficio

Arme

UBICACIÓN DEL ÁRBOL Especie botánica Melia azedarach (Paraíso)
Calle YERBAL N° 3068 ☒ Árbol Seco ☐ Árbol Semi Seco

PARÁMETROS MECÁNICOS Y SANITARIOS DEL ÁRBOL

Altura aprox. (m) 9 DAP (cm) 60 Inclinación: SI / NO ☐ Mayor a 40° ☐ Menor a 40°
Orientación de la inclinación ☐ Hacia la calle ☐ Hacia la propiedad ☐ Hacia el largo de la vereda
☐ Descopado ☐ Descopado y brotado ☐ Copa desbalanceada

FUSTE Descortezamiento: Cavidades ☐ Fructificaciones fúngicas ☒ Codominancias ☐ Chorreados

	basal	media	alto
Pequeñas			sí
Grandes	sí		

Cavidad longitudinal en el fuste (m)
Espesor de pared remanente (cm)

RAIZ ☐ Expuesta ☐ Levanta vereda m2 Provoca fisuras en el frente de la propiedad: ☐ SI ☒ NO

RAMAS ☒ Tocones ☐ Excesivas / Cruzadas ☐ Con mal ángulo de inserción
☐ Quebradas / Fisuradas ☒ Secas / Secas en las puntas ☐ Bajas
☐ Codominancias ☐ Con cavidades / Tumores / Cancros ☐ Que invaden espacio aéreo

HOJAS ☐ De coloración anormal ☒ Defoliación Total ☐ Con signos de insectos ☐ Con manchas foliares
☐ Defoliación Parcial Síntomas de enfermedades

RECOMENDACIONES DEL INSPECTOR

A: OBJETIVOS DE LA PODA ☒ Reducción Riesgo ☐ Eliminar interferencias ☐ Adecuación al sitio ☐ Regulación de estructura
B: TIPOS DE PODA ☐ Formación ☐ Limpieza ☐ Aclareo ☐ Refaldado ☐ Terciado
☐ Balanceo ☒ C: EXTRACCIÓN ☐ E: TRASPLANTE ☐ D: TRATAMIENTO SANITARIO
F: CORTE DE RAÍCES ☐ Superficial ☐ Profunda

OBSERVACIONES

Ejemplar completamente seco, con cavidad en su fuste en región basal.

Se solicita su extracción, dejando la plantera en condiciones para la plantación de un nuevo ejemplar.

Especie según el Plan maestro: Liquidambar styraciflua.

Prioridad ALTA

INSPECTOR/VERIFICADOR

Daniela Insaurrealde



33.824.337

Nombre y Apellido

Firma

DNI



Fecha: 7 / 11 / 2024

Aviso: ok

ARME:

INFORMACIÓN DEL ÁRBOL

Especie botánica: Paraiso

Calle: Echagüen

N°/Ref.: 3096 FK

Árbol seco: ☒ Árbol semiseco: ☐

PARÁMETROS MECÁNICOS Y SANITARIOS DEL ÁRBOL

Altura (m): 4 D.A.P. (cm): 32

Inclinación: SI ☒ NO ☐ Mayor a 40°: ☐ Menor a 40°: ☐Orientación de la inclinación: Hacia la calle: ☐ Hacia la propiedad: ☐ Hacia el largo de la vereda: ☐Copa: Desbalanceada: ☐ Descopado: ☐ Descopado y brotado: ☐

FUSTE

Cavidades:

Tamaño / Parte	Basal	Media	Alta
Pequeñas			
Grandes			

Descortezamiento: ☐Fructificaciones fúngicas: ☐Codominancias: ☐Chorreados: ☐

Cavidad longitudinal en el fuste (m): _____ Espesor de la pared remanente (cm): _____

RAÍCES

Expuestas: ☐

Levanta vereda (m²): _____

Fisuras en el frente de la propiedad: SI / NO

RAMAS

Quebradas / Fisuradas: ☐Excesivas / Cruzadas: ☐Bajas: ☐Secas / Secas en los ápices: ☐Invasión de espacio aéreo: ☐Tocones: ☐Con cavidades, tumores o canchales: ☐Con mal ángulo de inserción: ☐Codominantes: ☐

HOJAS

Defoliación: PARCIAL / TOTAL

Coloración anormal: ☐Con manchas foliares: ☐Síntomas de enfermedades: ☐Signos de insectos: ☐

RECOMENDACIONES DEL INSPECTOR

A: OBJETIVOS DE LA PODA

Reducción de riesgo: ☐ Eliminar interferencias: ☐ Adecuación al sitio: ☐ Regulación de estructura: ☐B: TIPOS DE PODA Formación: ☐ Limpieza: ☐ Aclareo: ☐ Refaldado: ☐ Terciado: ☐C: CORTE DE RAÍCES Superficial: ☐ Profundo: ☐D: TRATAMIENTO FITOSANITARIO ☐E: TRASPLANTE ☐F: EXTRACCIÓN ☒

OBSERVACIONES

Ejemplar completamente seco, con la corteza muerta del fuste. Se solicita su extracción a fin de evitar daños a personas o bienes (según la ley 3263 art 17 inc a)

INSPECTOR DE ARBOLADO


Nombre y apellido: Nicolás A. Duque

D.N.I.: 37.256.635

Firma:



Echeandia 3076 fte

GOBIERNO DE LA CIUDAD DE BUENOS AIRES		PLANILLA DE INSPECCION DE ARBOLES	
		INSPECCION N°	
OFICIO ARME UBICACIÓN DEL ARBOL		FECHA DE RELEVAMIENTO: 07/01/2025	
CALLE MIRO		N° 1590	
ESPECIE BOTANICA FRESNO			
ARBOL SECO PARAMETROS MECANICOS Y SANITARIOS DEL ARBOL		ARBOL SEMISECO	
ALTURA APROX (m) 3		INCLINACION: SI NO Mayor a 45° Menor a 45°	
DAP (cm) 32		ORIENTACION DE LA INCLINACION Hacia la calle Hacia la propiedad Hacia el largo de la vereda	
COPA DESBALANCEADA		DESCOPADO	
FUSTE		DESCOPADO Y BROTADO	
CAVIDADES		FRUCTIFICACIONES FUNGICAS	
CODOMINANCIAS		CHORREADOS	
CAVIDAD LONGITUDINAL EN EL FUSTE (m)		ESPESOR DE PARED REMANENTE (cm)	
RAIZ		Provoca fisuras en el frente de la propiedad: SI NO	
RAMAS		CODOMINANCIAS	
Con mal ángulo de inserción		TOCONES	
Que invaden espacio aéreo		HOJAS	
De coloración anormal		Sintomas de enfermedades	
Con manchas foliares		Defoliación total parcial	
Con signos de insectos		Recomendaciones del inspector:	
A: Objetivos de poda: Reducción Riesgo Eliminar interferencias Reducir sombra resistencia al viento mejorar la estética		B: Tipos de poda: Formación Limpieza Aclareo Refaldado Reducción de copa Terciado Balanceo	
C: Extracción		D: Tratamiento sanitario E: Trasplante F: Corte de raíces	
SUPERFICIAL PROFUNDA		Observaciones:	
Al momento de la inspeccion se observa un fuste de un ejemplar descopado con anterioridad: Este mismo se encuentra con algunos rebrotes epicormicos, incapaces para regenerar una estructura de copa segura.			
Asimismo presenta heridas recientes de nuevos desgajados de consideracion, con grandes heridas abiertas expuestas a invasiones por agentes descomponedores externos. Considerando que por sus condiciones fisicas y fisiologicas no resultaría posible su recuperacion se sugiere su extraccion prioridad baja (Ley 3263 art 15 inc b y d) y su reemplazo con ejemplar de acuerdo a planificación.			
Datos del Inspector/Verificador			
LUCAS PEREZ		31026617	
Nombre y Apellido		Firma	
FM 6 DNI		Firmado digitalmente por Lucas Alberto Perez	

Miro 1590



Planilla de Inspección de Árboles

Fecha de relevamiento 13/12/24

Aviso Oficio

Arme

UBICACIÓN DEL ÁRBOL Especie botánica Acer sp.
Calle MORÓN N° 2431 ☒ Árbol Seco ☐ Árbol Semi Seco

PARÁMETROS MECÁNICOS Y SANITARIOS DEL ÁRBOL

Altura aprox. (m) 3 DAP (cm) 11 Inclínación: SI / ☒ Mayor a 40° ☒ Menor a 40°
Orientación de la inclinación ☒ Hacia la calle ☐ Hacia la propiedad ☐ Hacia el largo de la vereda
☐ Descopado ☐ Descopado y brotado ☐ Copa desbalanceada

FUSTE

FUSTE

Descortezamiento: Cavidades		
basal	media	alto
Pequeñas		
Grandes		

☐ Fructificaciones fúngicas
☒ Codominacias
☐ Chorreados

Cavidad longitudinal en el fuste (m)

Espesor de pared remanente (cm)

RAIZ ☐ Expuesta ☐ Levanta vereda m2 Provoca fisuras en el frente de la propiedad: ☐ SI ☐ NO

RAMAS

☒ Tocones ☐ Excesivas / Cruzadas ☐ Con mal ángulo de inserción
☐ Quebradas / Fisuradas ☒ Secas / Secas en las puntas ☐ Bajas
☐ Codominancias ☐ Con cavidades / Tumores / Cancros ☐ Que invaden espacio aéreo

HOJAS ☐ De coloración anormal ☒ Defoliación Total ☐ Con signos de insectos ☐ Con manchas foliares
☐ Defoliación Parcial Síntomas de enfermedades

RECOMENDACIONES DEL INSPECTOR

A: OBJETIVOS DE LA PODA

☐ Reducción Riesgo
☐ Eliminar interferencias
☐ Adecuación al sitio
☐ Regulación de estructura

B: TIPOS DE PODA

☐ Formación
☐ Limpieza
☐ Aclareo
☐ Refaldado
☐ Terciado

☐ Balanceo

☒ C: EXTRACCIÓN

☐ E: TRASPLANTE

☐ D: TRATAMIENTO SANITARIO

F: CORTE DE RAÍCES

☐ Superficial

☐ Profunda

OBSERVACIONES

Ejemplar completamente seco. Con descortezamiento en gran parte de su fuste.

Se solicita su extracción y dejar la plantera en condiciones para la plantación de un nuevo ejemplar.

Prioridad: media-baja

Especie según plan maestro: Acer buergerianum.

INSPECTOR/VERIFICADOR

Daniela Insaurrealde

Nombre y Apellido



Firma

33.824.337

DNI



Planilla de Inspección de Árboles

Fecha de relevamiento 9/12/24

Aviso Oficio

Arme

UBICACIÓN DEL ÁRBOL Especie botánica Callistemon citrinus (Limpiatubos)
 Calle MORON N° 2569 ☒ Árbol Seco ☐ Árbol Semi Seco

PARÁMETROS MECÁNICOS Y SANITARIOS DEL ÁRBOL

Altura aprox. (m) 3 DAP (cm) 27 Inclinación: SI / NO ☐ Mayor a 40° ☐ Menor a 40°
 Orientación de la inclinación ☐ Hacia la calle ☐ Hacia la propiedad ☐ Hacia el largo de la vereda
☐ Descopado ☐ Descopado y brotado ☐ Copa desbalanceada

FUSTE Descortezamiento: Cavidades ☐ Fructificaciones fúngicas ☒ Codominancias ☐ Chorreados

	basal	media	alto
Pequeñas			
Grandes			

 Cavidad longitudinal en el fuste (m)
 Espesor de pared remanente (cm)

RAIZ ☐ Expuesta ☐ Levanta vereda m2 Provoca fisuras en el frente de la propiedad: ☐ SI ☐ NO

RAMAS ☒ Tocones ☐ Excesivas / Cruzadas ☐ Con mal ángulo de inserción
☐ Quebradas / Fisuradas ☒ Secas / Secas en las puntas ☐ Bajas
☐ Codominancias ☐ Con cavidades / Tumores / Cancros ☐ Que invaden espacio aéreo

HOJAS ☐ De coloración anormal ☒ Defoliación Total ☐ Con signos de insectos ☐ Con manchas foliares
☐ Defoliación Parcial Síntomas de enfermedades

RECOMENDACIONES DEL INSPECTOR

A: OBJETIVOS DE LA PODA B: TIPOS DE PODA F: CORTE DE RAÍCES
☐ Reducción Riesgo ☐ Formación ☐ Balanceo ☐ Superficial
☐ Eliminar interferencias ☐ Limpieza ☒ C: EXTRACCIÓN ☐ Profunda
☐ Adecuación al sitio ☐ Aclareo ☐ E: TRASPLANTE ☐ D: TRATAMIENTO SANITARIO
☐ Regulación de estructura ☐ Refaldado ☐ Terciado

OBSERVACIONES Ejemplar completamente seco.

Se solicita su extracción, dejando la plantera en condiciones para su plantación.

Prioridad Media-Alta

Se recomienda realizar acondicionamiento de la plantera luego de la extracción:

Nivelar al ras del suelo y ampliar a 1,2 m x 1,2 m.

Especie según el Plan maestro: Acer buergerianum.

INSPECTOR/VERIFICADOR

Daniela Insaurrealde




33.824.337

Nombre y Apellido

Firma

DNI



 GOBIERNO DE LA CIUDAD DE BUENOS AIRES PLANILLA DE INSPECCION DE ARBOLES		INSPECCION N°
AVISO: OFICIO ARME UBICACIÓN DEL ARBOL CALLE	<div style="border: 1px solid black; height: 20px; margin-bottom: 5px;"></div> <div style="border: 1px solid black; height: 20px; margin-bottom: 5px;"></div> <div style="border: 1px solid black; height: 20px; margin-bottom: 5px;"></div> <div style="border: 1px solid black; height: 20px; margin-bottom: 5px;"></div> <div style="border: 1px solid black; height: 20px; margin-bottom: 5px;"></div>	FECHA DE RELEVAMIENTO: 30/12/2024 <div style="border: 1px solid black; height: 20px; display: inline-block; width: 150px;"></div> <div style="margin-left: 10px;">N°</div> <div style="border: 1px solid black; height: 20px; display: inline-block; width: 80px; text-align: center;">2270</div>
ESPECIE BOTANICA <div style="border: 1px solid black; padding: 2px; display: inline-block; width: 400px;">PARAISO</div>		
ARBOL SECO <div style="border: 1px solid black; padding: 2px; display: inline-block; width: 40px; text-align: center;">X</div> ARBOL SEMISECO <div style="border: 1px solid black; padding: 2px; display: inline-block; width: 60px;"></div>		
PARAMETROS MECANICOS Y SANITARIOS DEL ARBOL		
ALTURA APROX (m) <div style="border: 1px solid black; padding: 2px; display: inline-block; width: 40px; text-align: center;">7</div> INCLINACION: SI <input type="checkbox"/> NO <input checked="" type="checkbox"/> Mayor a 45° <div style="border: 1px solid black; padding: 2px; display: inline-block; width: 40px;"></div> Menor a 45° <div style="border: 1px solid black; padding: 2px; display: inline-block; width: 40px;"></div>		
DAP (cm) <div style="border: 1px solid black; padding: 2px; display: inline-block; width: 40px; text-align: center;">21</div> ORIENTACION DE LA INCLINACION <div style="display: flex; justify-content: space-between; margin-top: 5px;"> <div>Hacia la calle</div> <div style="border: 1px solid black; padding: 2px; width: 30px; text-align: center;"> <input type="checkbox"/> </div> </div> <div style="display: flex; justify-content: space-between; margin-top: 5px;"> <div>Hacia la propiedad</div> <div style="border: 1px solid black; padding: 2px; width: 30px; text-align: center;"> <input type="checkbox"/> </div> </div> <div style="display: flex; justify-content: space-between; margin-top: 5px;"> <div>Hacia el largo de la vereda</div> <div style="border: 1px solid black; padding: 2px; width: 30px; text-align: center;"> <input type="checkbox"/> </div> </div>		
COPA DESBALANCEADA <div style="border: 1px solid black; padding: 2px; display: inline-block; width: 60px;"></div> DESCOPADO <div style="border: 1px solid black; padding: 2px; display: inline-block; width: 60px;"></div> DESCOPADO Y BROTADO <div style="border: 1px solid black; padding: 2px; display: inline-block; width: 60px;"></div>		
FUSTE	DESCORTEZAMIENTO <div style="border: 1px solid black; padding: 2px; display: inline-block; width: 60px;"></div>	
	Cavidades	
	basal	media
	pequeñas	grandes
RAIZ <div style="display: flex; justify-content: space-between; margin-top: 5px;"> <div>Expuesta</div> <div style="border: 1px solid black; padding: 2px; width: 100px;"></div> </div> <div style="display: flex; justify-content: space-between; margin-top: 5px;"> <div>Levanta vereda: m2</div> <div style="border: 1px solid black; padding: 2px; width: 100px;"></div> </div> <div style="display: flex; justify-content: space-between; margin-top: 5px;"> <div>Provoca fisuras en el frente de la propiedad: SI <input type="checkbox"/> NO <input checked="" type="checkbox"/></div> </div>		
RAMAS	Quebradas/ Fisuradas <div style="border: 1px solid black; padding: 2px; display: inline-block; width: 60px;"></div>	
	Secas/ Secas en las puntas <div style="border: 1px solid black; padding: 2px; display: inline-block; width: 60px;"></div>	
	Con cavidades/ Tumores o Cancros <div style="border: 1px solid black; padding: 2px; display: inline-block; width: 60px;"></div>	
	Bajas <div style="border: 1px solid black; padding: 2px; display: inline-block; width: 60px;"></div>	
	Excesivas/ Cruzadas <div style="border: 1px solid black; padding: 2px; display: inline-block; width: 60px;"></div>	
HOJAS <div style="display: flex; justify-content: space-between; margin-top: 5px;"> <div>De coloración anormal</div> <div style="border: 1px solid black; padding: 2px; width: 100px;"></div> </div> <div style="display: flex; justify-content: space-between; margin-top: 5px;"> <div>Con manchas foliares</div> <div style="border: 1px solid black; padding: 2px; width: 100px;"></div> </div> <div style="display: flex; justify-content: space-between; margin-top: 5px;"> <div>Con signos de insectos</div> <div style="border: 1px solid black; padding: 2px; width: 100px;"></div> </div>		
Recomendaciones del inspector:		
A: Objetivos de poda: Reducción Riesgo <input type="checkbox"/> Eliminar interferencias <input type="checkbox"/> Reducir sombra <input type="checkbox"/> resistencia al viento <input type="checkbox"/> mejorar la estética <input type="checkbox"/>		
B: Tipos de poda: Formación <input type="checkbox"/> Limpieza <input type="checkbox"/> Aclareo <input type="checkbox"/> Refaldado <input type="checkbox"/> Reducción de copa <input type="checkbox"/> Terciado <input type="checkbox"/> Balanceo <input type="checkbox"/>		
C: Extracción <input checked="" type="checkbox"/> D: Tratamiento sanitario <input type="checkbox"/> E: Trasplante <input type="checkbox"/> F: Corte de raíces <input type="checkbox"/> SUPERFICIAL <div style="border: 1px solid black; padding: 2px; width: 40px;"></div> PROFUNDA <div style="border: 1px solid black; padding: 2px; width: 40px;"></div>		
Observaciones:		
Al momento de la inspeccion se observa un ejemplar adulto totalmente seco. En plantera raices de soporte		
superficiales en estado de descomposicion. Copa sin hojas en una epoca del año que debería presentar		
follacion plena. Ramas quebradizas al tacto. Se sugiere su extraccion prioridad media (Ley 3262 art 15 inc		
a y d) y su reemplazo con otro de acuerdo a planificación.		
Datos del Inspector/Verificador		
LUCAS PEREZ		31026617
Nombre y Apellido		FM ó DNI



Mom 2270

Planilla de Inspección de Árboles

Fecha de relevamiento 16/12/24

Aviso Oficio

Arme

UBICACIÓN DEL ÁRBOL Especie botánica XX
 Calle PAÉZ N° 2134 ☒ Árbol Seco ☐ Árbol Semi Seco

PARÁMETROS MECÁNICOS Y SANITARIOS DEL ÁRBOL

Altura aprox. (m) 5 DAP (cm) 5 Inclínación: SI / NO ☐ Mayor a 40° ☐ Menor a 40°
 Orientación de la inclinación ☐ Hacia la calle ☐ Hacia la propiedad ☐ Hacia el largo de la vereda
☐ Descopado ☐ Descopado y brotado ☐ Copa desbalanceada

FUSTE Descortezamiento: Cavidades ☐ Fructificaciones fúngicas ☐ Codominacias ☐ Chorreados

	basal	media	alto
Pequeñas			
Grandes			

 Cavidad longitudinal en el fuste (m)
 Espesor de pared remanente (cm)

RAIZ ☐ Expuesta ☐ Levanta vereda m2 Provoca fisuras en el frente de la propiedad: ☐ SI ☐ NO

RAMAS ☐ Tocones ☐ Excesivas / Cruzadas ☐ Con mal ángulo de inserción
☐ Quebradas / Fisuradas ☒ Secas / Secas en las puntas ☐ Bajas
☐ Codominancias ☐ Con cavidades / Tumores / Cancros ☐ Que invaden espacio aéreo

HOJAS ☐ De coloración anormal ☒ Defoliación Total ☐ Con signos de insectos ☐ Con manchas foliares
☐ Defoliación Parcial Síntomas de enfermedades

RECOMENDACIONES DEL INSPECTOR

A: OBJETIVOS DE LA PODA B: TIPOS DE PODA F: CORTE DE RAÍCES
☐ Reducción Riesgo ☐ Formación ☐ Balanceo ☐ C: EXTRACCIÓN ☐ Superficial
☐ Eliminar interferencias ☐ Limpieza ☒ E: TRASPLANTE ☐ Profunda
☐ Adecuación al sitio ☐ Aclareo ☐ D: TRATAMIENTO SANITARIO
☐ Regulación de estructura ☐ Refaldado ☐ Terciado

OBSERVACIONES

Ejemplar completamente seco. Se observan telarañas en su copa.

Se solicita su extracción y dejar la plantera en condiciones para la plantación de un nuevo ejemplar.

Lo puede realizar la cuadrilla de la comuna. Prioridad Media-Baja

Especie según el Plan maestro: Lagerstroemia indica.

INSPECTOR/VERIFICADOR

Daniela Insaurrealde



33.824.337

Nombre y Apellido

Firma

DNI



Planilla de Inspección de Árboles

INFORMACIÓN DEL ÁRBOL

Especie botánica: XX

Calle: Pérez

N°/Ref.: 2878

Árbol seco: ☒Árbol semiseco: ☐

PARÁMETROS MECÁNICOS Y SANITARIOS DEL ÁRBOL

Altura (m): 8

D.A.P. (cm): 28

Inclinación: SI / NO

Mayor a 40°: ☐ Menor a 40°: ☐

Orientación de la inclinación:

Hacia la calle: ☐Hacia la propiedad: ☐Hacia el largo de la vereda: ☐

Copa:

Desbalanceada: ☐Descopado: ☐Descopado y brotado: ☐

FUSTE

Cavidades:

Tamaño / Parte	Basal	Media	Alta
Pequeñas			
Grandes			

Descortezamiento: ☒Fructificaciones fúngicas: ☐Codominancias: ☒Chorreados: ☐

Cavidad longitudinal en el fuste (m): _____ Espesor de la pared remanente (cm): _____

RAÍCES

Expuestas: ☐

Levanta vereda (m²): _____

Fisuras en el frente de la propiedad: SI / NO

RAMAS

Quebradas / Fisuradas: ☐Excesivas / Cruzadas: ☐Bajas: ☐Secas / Secas en los ápices: ☒Invasión de espacio aéreo: ☐Tócones: ☒Con cavidades, tumores o cánceros: ☐Con mal ángulo de inserción: ☐Codominantes: ☐

HOJAS

Defoliación: PARCIAL / TOTAL

Coloración anormal: ☐Con manchas foliares: ☐Síntomas de enfermedades: ☐Signos de insectos: ☐

RECOMENDACIONES DEL INSPECTOR

A: OBJETIVOS DE LA PODA

Reducción de riesgo: ☒Eliminar interferencias: ☐Adecuación al sitio: ☐Regulación de estructura: ☐

B: TIPOS DE PODA

Formación: ☐Limpieza: ☐Aclareo: ☐Refaldado: ☐Terciado: ☐

C: CORTE DE RAÍCES

Superficial: ☐Profundo: ☐D: TRATAMIENTO FITOSANITARIO ☐E: TRASPLANTE ☐F: EXTRACCIÓN ☒

OBSERVACIONES

EJEMPLAR COMPLETAMENTE SECO. GRAN PARTE DE SU FUSTE DESCORTEZADO.

SE SUGIERE REALIZAR LA EXTRACCIÓN DEJANDO LA PLANTERA EN CONDICIONES PARA SU PLANTACIÓN.

Prioridad: ALTA

INSPECTOR DE ARBOLADO

D. INSUERADE

Nombre y apellido

33824334

D.N.I.

Firma

