

GOBIERNO DE LA CIUDAD DE BUENOS AIRES
SECRETARIA DE AMBIENTE
AGENCIA DE PROTECCIÓN AMBIENTAL
DIRECCIÓN GENERAL DE CONTROL AMBIENTAL
Gerencia Operativa de Determinaciones Ambientales y Laboratorio
Subgerencia Operativa Monitoreo Atmosférico

Monitoreo Atmosférico Automático- Red de Estaciones EPA (*)
MATERIAL PARTICULADO MENOR A 10 MICRONES (PM10) -µg/m3
ESTACIÓN CÓRDOBA
ABRIL 2025

ABRIL 2025	Promedio 24 Hs	PROMEDIO 8 HS			Promedio 1 Hora	
		0 a 8	8 a 16	16 a 24	Max	Min
1	29	27	32	28	48	17
2	37	46	34	31	59	22
3	37	28	41	42	57	20
4	28	17	34	34	45	10
5	25	30	25	19	48	11
6	15	14	15	15	20	12
7	15	12	17	14	23	9
8	20	10	25	26	32	6
9	23	24	23	22	35	10
10	15	14	21	11	23	7
11	18	13	21	21	27	7
12	19	13	21	22	33	10
13	17	15	16	21	28	8
14	s/d	39	s/d	s/d	69	24
15	s/d	s/d	s/d	23	29	18
16	s/d	26	46	s/d	66	20
17	s/d	s/d	s/d	s/d	s/d	s/d
18	s/d	s/d	s/d	s/d	s/d	s/d
19	s/d	s/d	s/d	s/d	s/d	s/d
20	s/d	s/d	s/d	s/d	s/d	0
21	s/d	s/d	s/d	s/d	s/d	s/d
22	s/d	s/d	s/d	24	31	19
23	39	20	45	51	56	17
24	s/d	s/d	s/d	s/d	68	31
25	s/d	s/d	s/d	33	39	26
26	20	15	23	21	36	6
27	18	18	17	19	26	11
28	23	13	27	30	47	9
29	37	47	39	24	58	20
30	25	18	28	30	39	14
PARAMETROS ESTADISTICOS						
ABRIL 2025	Promedio 24 Hs	PROMEDIO 8 HS			Promedios 1 Hora	
		0 a 8	8 a 16	16 a 24		
Cantidad de Datos	19	21	20	22	522	
Mínimo	15	10	15	11	6	
Percentiles	95	37	46	45	50	
	98	38	47	45	57	
Máximo	39	47	46	51	69	
Media Aritmética	24	22	27	26	26	
Desvío Estándar	8	11	10	9	12	
Mediana	23	18	25	24	23	

DND: Dato no disponible

SD: Sin Dato

* Datos recabados con Monitores automáticos en cumplimiento de Normas de la Environmental Protection Agency(EPA-EU)

Cantidad de períodos móviles de 24 hs que excedieron la norma de Calidad de Aire (*1)

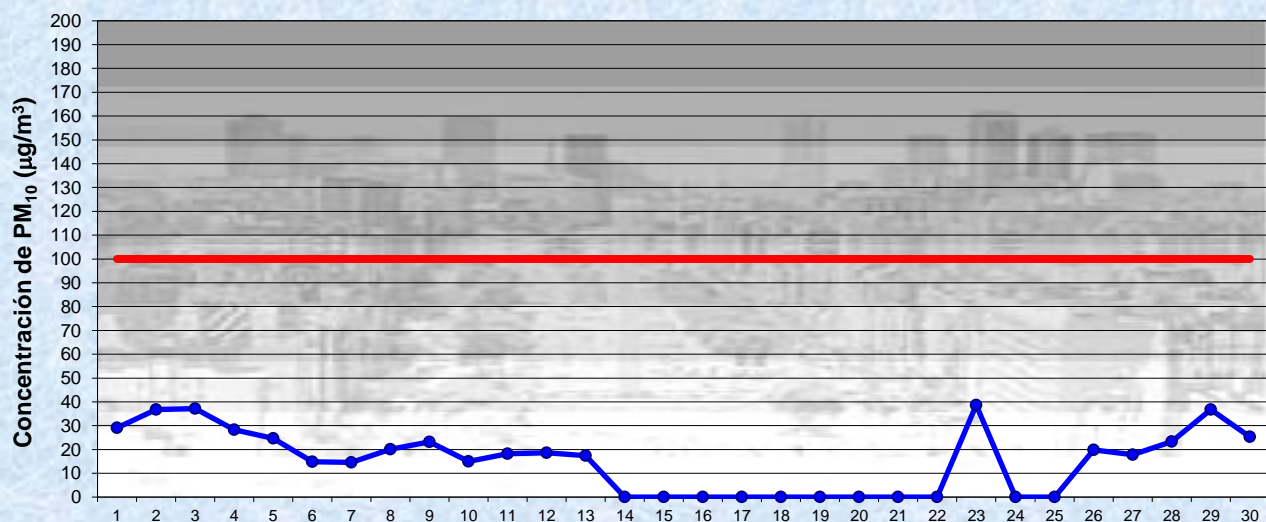
Promedio 24 Horas

0

(*1) Las excedencias se evalúan de acuerdo a los siguientes Límites Admisibles:

Promedios 24 hs: 100 µg/m3 (Res. 68-APRA-21 3ra etapa)

Gobierno de la Ciudad de Buenos Aires
Agencia de Protección Ambiental
Dirección General de Control Ambiental
Gerencia Operativa Determinaciones Ambientales y Laboratorio
Monitoreo Atmosférico - Material Particulado (PM₁₀)

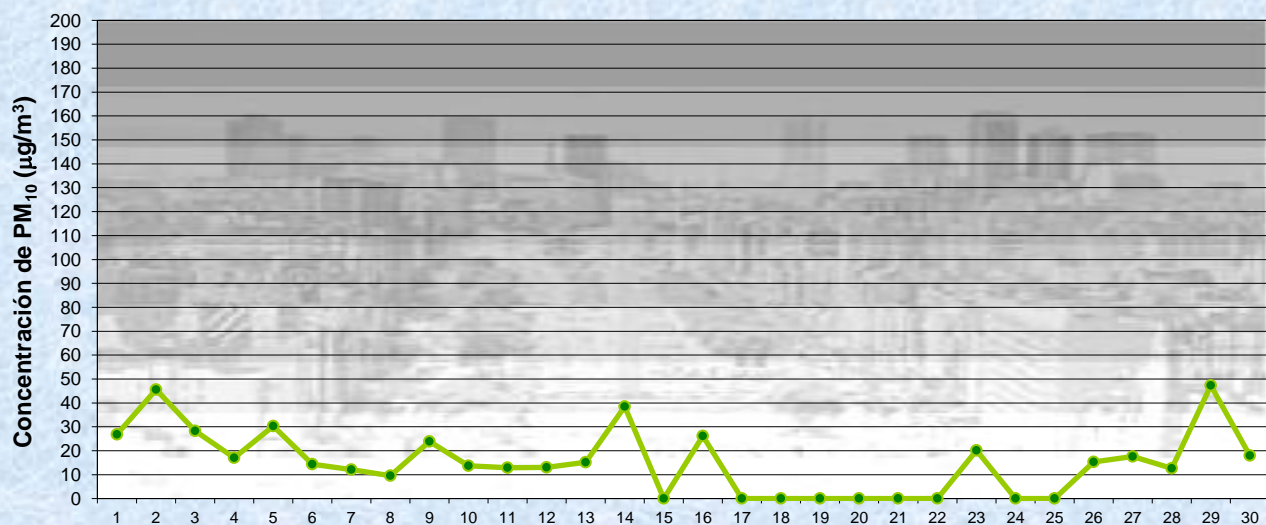


Estación Córdoba

ABRIL 2025
Concentración diaria de PM₁₀

—●— Promedio 24 Hs
— Valor límite admisible: 150 ug/m3 en 24 Hs
(Ley 1356-GCBA/ NAAQS-EPA)

Gobierno de la Ciudad de Buenos Aires
Agencia de Protección Ambiental
Dirección General de Control Ambiental
Gerencia Operativa Determinaciones Ambientales y Laboratorio
Monitoreo Atmosférico - Material Particulado (PM₁₀)

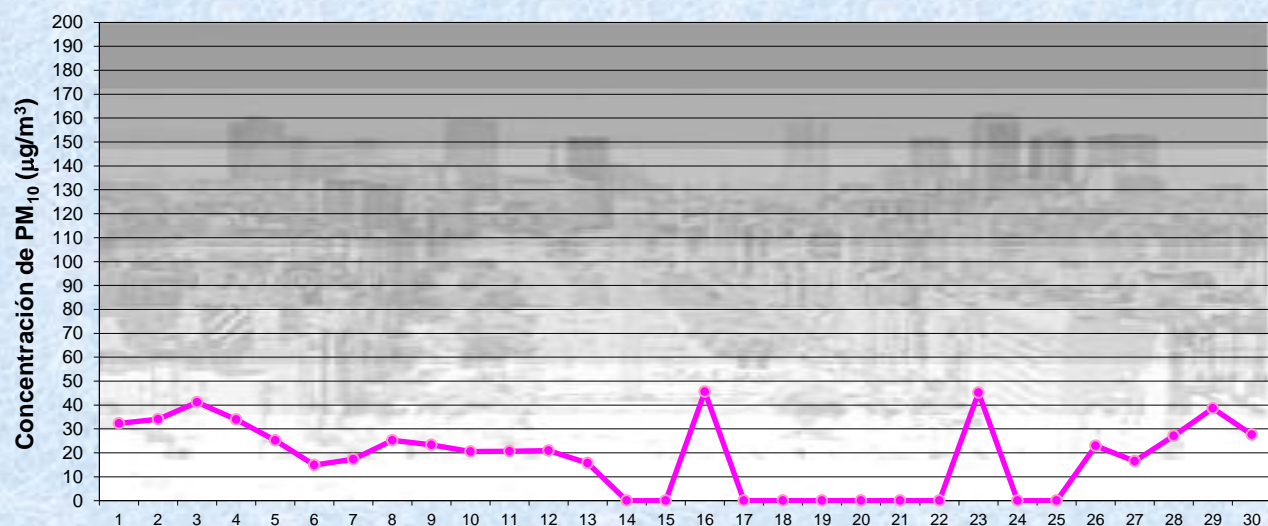


Estación Córdoba

ABRIL 2025
Concentración de PM₁₀ -Promedio de 8 Hs

—●— PM10 de 0 a 8 hs

Gobierno de la Ciudad de Buenos Aires
Agencia de Protección Ambiental
Dirección General de Control Ambiental
Gerencia Operativa Determinaciones Ambientales y Laboratorio
Monitoreo Atmosférico - Material Particulado (PM₁₀)



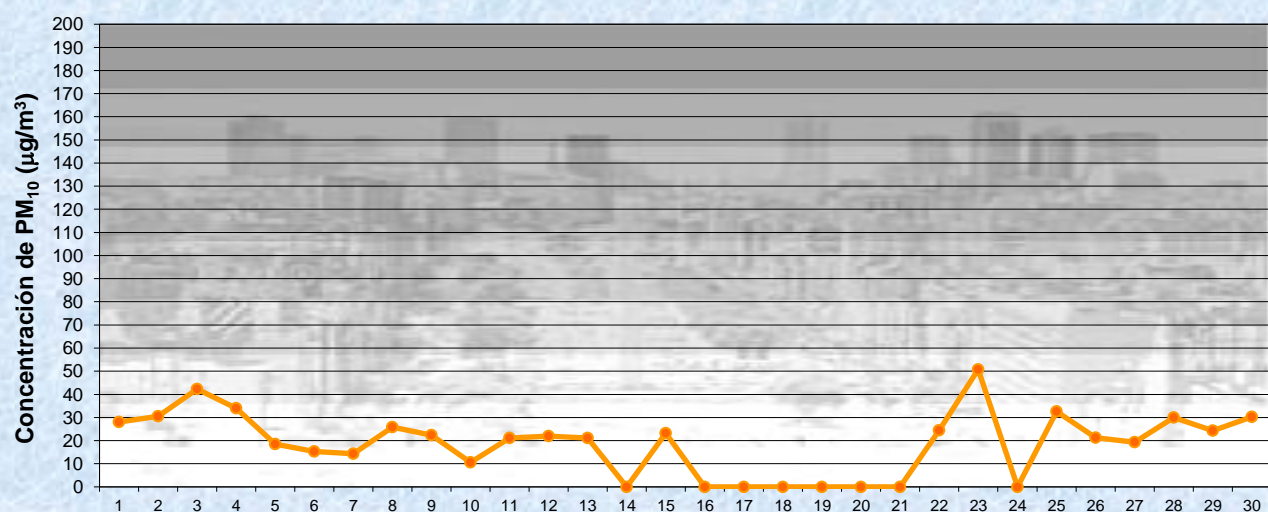
ABRIL 2025

Concentración de PM₁₀ -Promedio de 8 Hs

Estación Córdoba

PM10 de 8 a 16 hs

Gobierno de la Ciudad de Buenos Aires
Agencia de Protección Ambiental
Dirección General de Control Ambiental
Gerencia Operativa Determinaciones Ambientales y Laboratorio
Monitoreo Atmosférico - Material Particulado (PM₁₀)



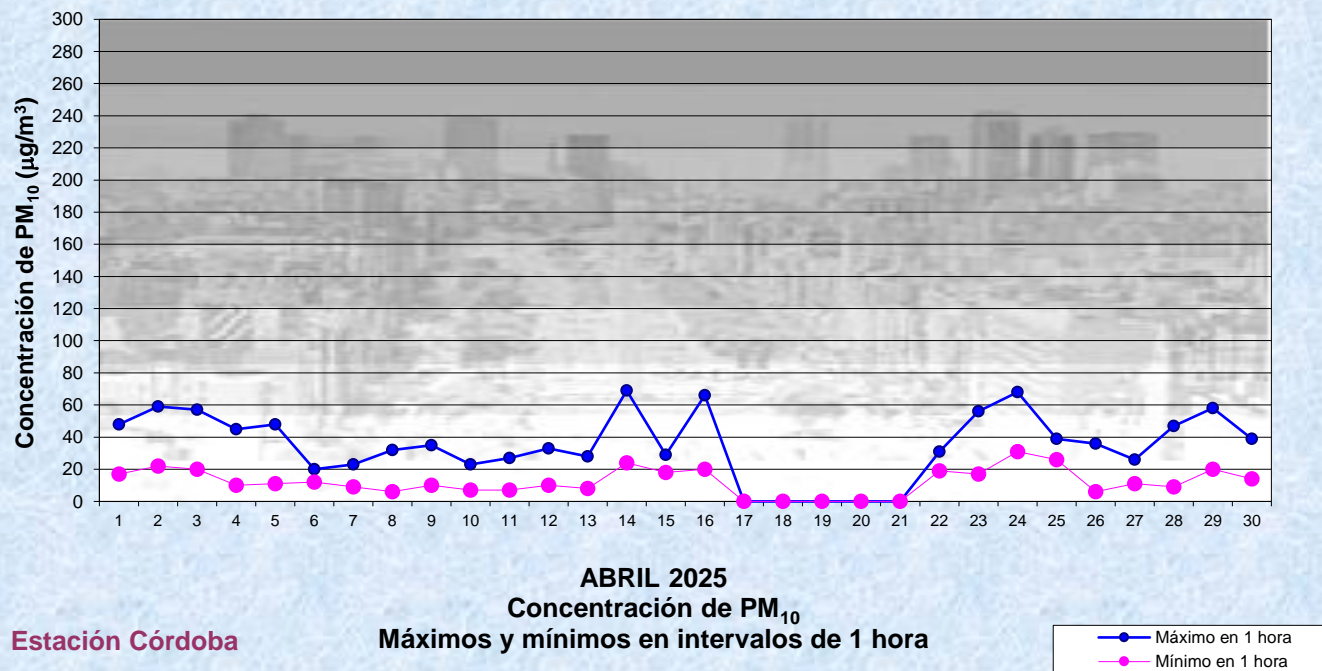
ABRIL 2025

Concentración de PM₁₀ -Promedio de 8 Hs

Estación Córdoba

PM10 de 16 a 24 hs

Gobierno de la Ciudad de Buenos Aires
Agencia de Protección Ambiental
Dirección General de Control Ambiental
Gerencia Operativa Determinaciones Ambientales y Laboratorio
Monitoreo Atmosférico - Material Particulado (PM₁₀)



GOBIERNO DE LA CIUDAD DE BUENOS AIRES
SECRETARIA DE AMBIENTE
AGENCIA DE PROTECCIÓN AMBIENTAL
DIRECCIÓN GENERAL DE CONTROL AMBIENTAL
Gerencia Operativa de Determinaciones Ambientales y Laboratorio
Subgerencia Operativa Monitoreo Atmosférico

Monitoreo Atmosférico Automático- Red de Estaciones EPA (*)
MATERIAL PARTICULADO MENOR A 10 MICRONES (PM10) -µg/m3
ESTACIÓN CÓRDOBA
ABRIL 2025

PROMEDIOS HORARIOS									
HORARIO	Mensual	Lunes	Martes	Miercoles	Jueves	Viernes	Sábado	Dom y Feri	Lun a Vier
23:00 a 00:00	27	19	29	24	38	19	33	29	26
00:00 a 01:00	25	20	23	29	39	11	22	26	26
01:00 a 02:00	24	20	29	19	35	13	17	30	24
02:00 a 03:00	22	24	28	19	34	10	15	22	24
03:00 a 04:00	22	20	27	21	35	14	16	20	24
04:00 a 05:00	19	20	26	19	16	14	15	21	19
05:00 a 06:00	21	21	27	22	19	18	18	21	22
06:00 a 07:00	24	25	34	24	23	22	21	18	26
07:00 a 08:00	27	31	36	26	29	27	25	21	30
08:00 a 09:00	33	41	48	36	33	27	27	24	37
09:00 a 10:00	32	31	39	39	32	31	29	22	35
10:00 a 11:00	30	29	31	42	33	28	26	20	34
11:00 a 12:00	29	23	34	42	31	32	23	17	34
12:00 a 13:00	24	19	25	30	30	25	19	19	26
13:00 a 14:00	25	22	25	31	32	25	20	19	27
14:00 a 15:00	25	19	26	35	31	27	16	21	28
15:00 a 16:00	25	21	26	31	30	26	20	20	27
16:00 a 17:00	25	17	25	35	33	31	16	18	28
17:00 a 18:00	24	19	25	32	29	31	16	19	27
18:00 a 19:00	25	18	27	34	32	29	15	20	28
19:00 a 20:00	24	23	21	36	27	27	18	20	26
20:00 a 21:00	26	24	24	36	23	28	23	25	27
21:00 a 22:00	27	28	24	36	23	32	26	26	28
22:00 a 23:00	28	30	28	36	17	31	31	25	29

Gobierno de la Ciudad de Buenos Aires
Agencia de Protección Ambiental
Dirección General de Control Ambiental
Gerencia Operativa Determinaciones Ambientales y Laboratorio
Monitoreo Atmosférico - Material Particulado (PM₁₀)
Perfil Horario de Contaminación

