

Instructivo

¿Cómo generar los boletines?

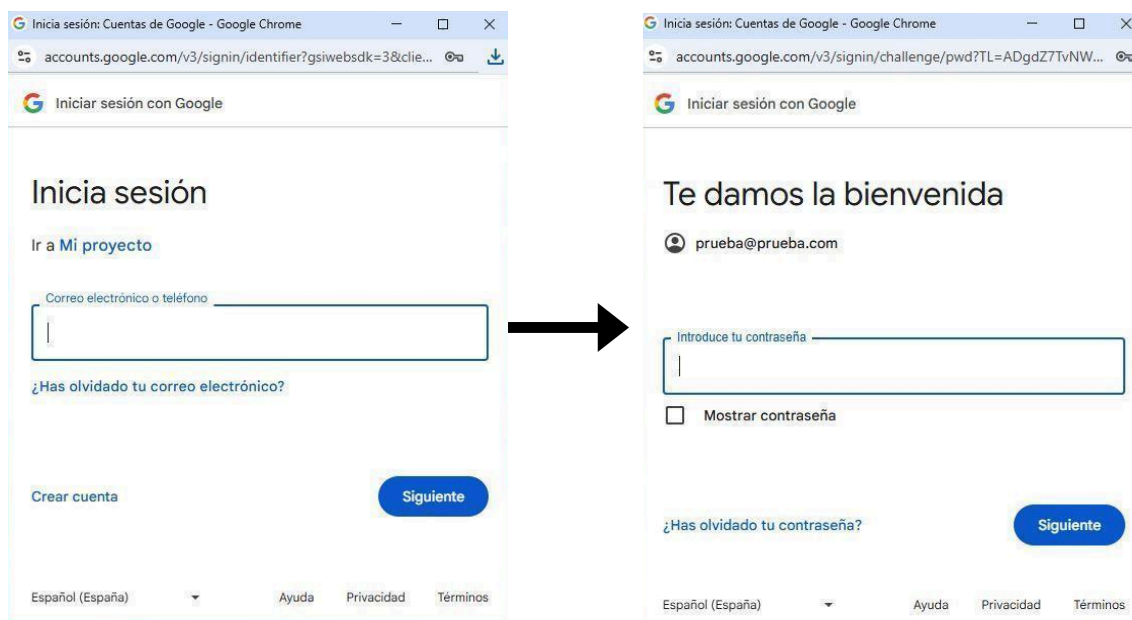
Nivel Primario



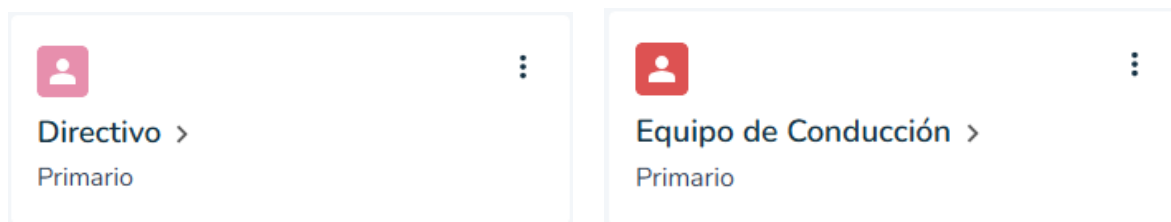
1. Ingresá a [AprendeBA](#) y hacé clic en el botón «Iniciá sesión».



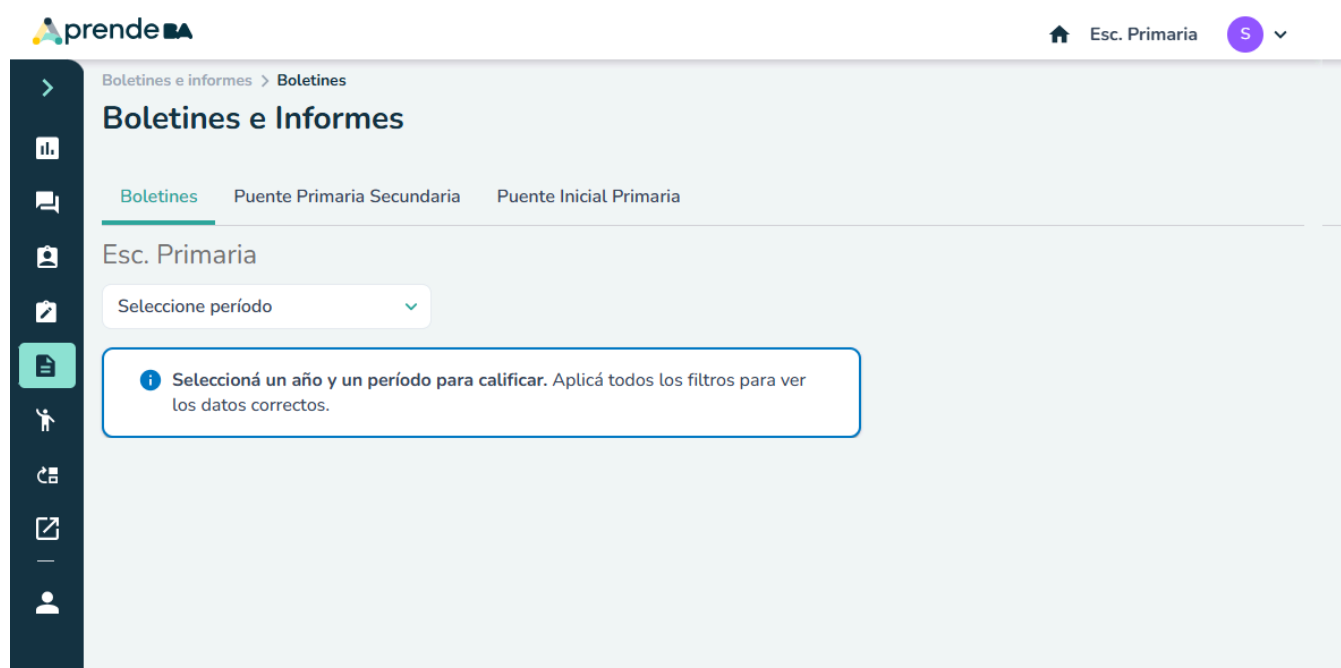
2. Completá con tu **cuenta @bue personal** y tu **contraseña** para acceder a la plataforma.



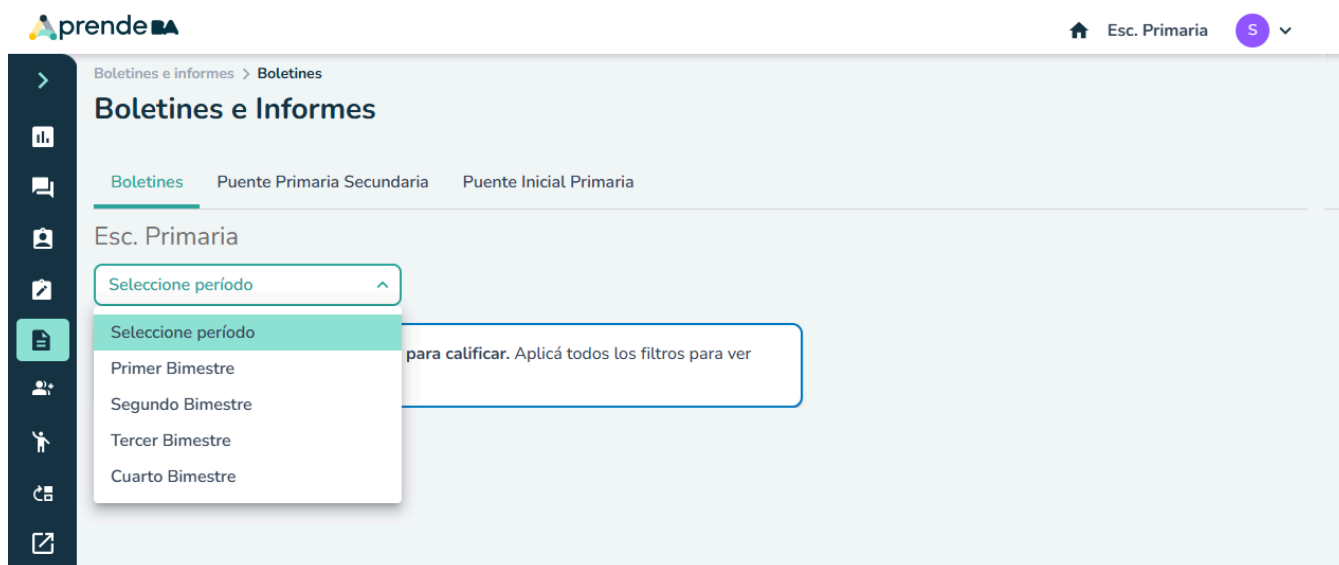
- Una vez dentro del sistema, hacé clic en la tarjeta que simboliza el rol «**Directivo**» o «**Equipo de Conducción**».



- Para generar los boletines de una sección, ingresá a la opción «**Boletines**», ubicada en el menú izquierdo de la pantalla.



- Luego seleccioná el **período de generación de boletines**. Recordá que sólo vas a tener habilitados los períodos según el calendario académico.



Boletines e Informes > Boletines

Boletines e Informes

Boletines | Puente Primaria Secundaria | Puente Inicial Primaria

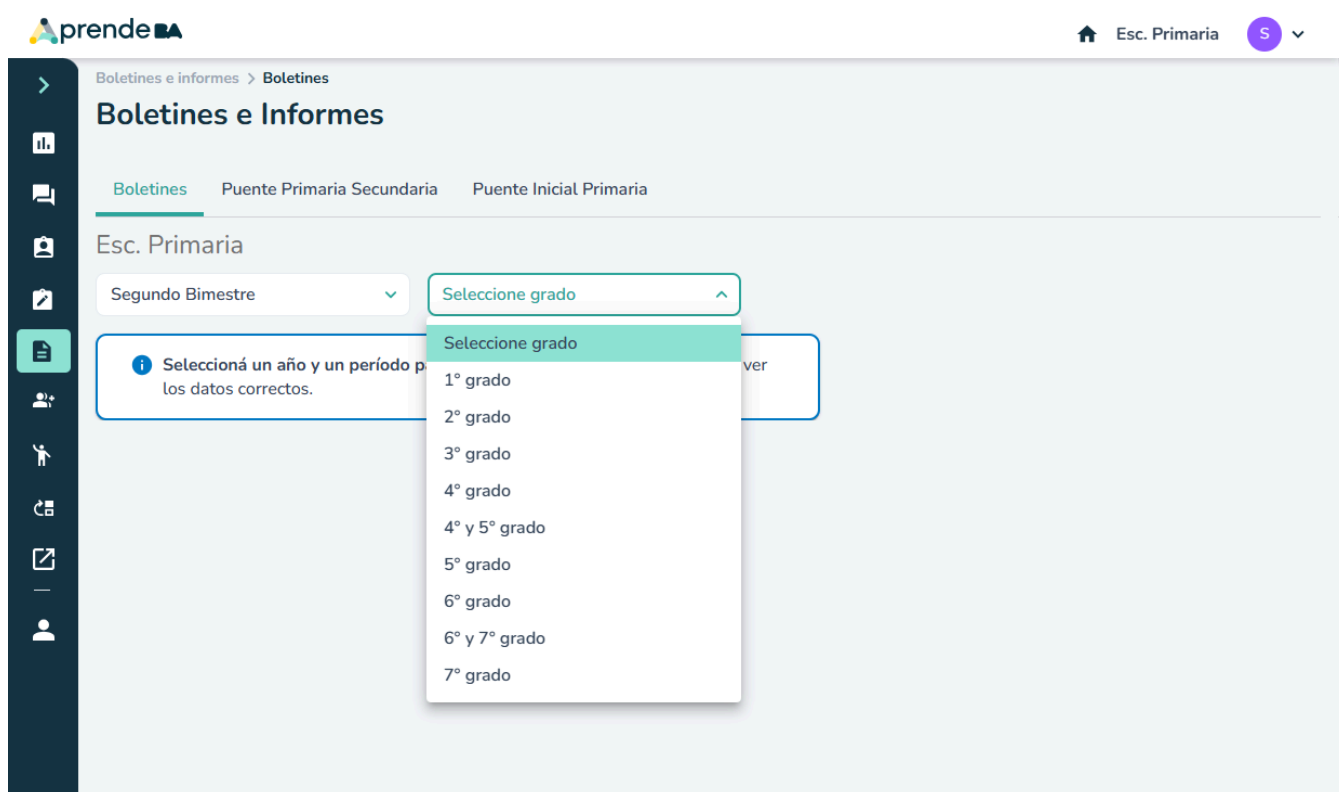
Esc. Primaria

Seleccione período

- Seleccione período
- Primer Bimestre
- Segundo Bimestre
- Tercer Bimestre
- Cuarto Bimestre

para calificar. Aplique todos los filtros para ver

6. Luego, elegí un **año** de la lista desplegable.



Boletines e Informes > Boletines

Boletines e Informes

Boletines | Puente Primaria Secundaria | Puente Inicial Primaria

Esc. Primaria


Segundo Bimestre

Seleccione grado

- Seleccione grado
- 1° grado
- 2° grado
- 3° grado
- 4° grado
- 4° y 5° grado
- 5° grado
- 6° grado
- 6° y 7° grado
- 7° grado

Seleccioná un año y un período para ver los datos correctos.

7. Una vez seleccionado el periodo, vas a visualizar el **listado de las secciones** que existen en tu establecimiento.


Esc. Primaria

Boletines e Informes > Boletines

Boletines Puente Primaria Secundaria Puente Inicial Primaria

Esc. Primaria

Segundo Bimestre 1º grado

Sección	Área de Conocimiento (restantes)	Boletín	Estado
1º grado Mañana Simple A	Ver	Generar	Última vez generado el día 06-02-2025 13:38 por Soporte Mi Escuela
1º Grado Mañana Simple F	Ver	Generar	Nunca Generado
1º Grado Tarde Simple B	Ver	Generar	Nunca Generado

8. A continuación, te explicamos para qué sirven los botones y las columnas.

- El botón «**Generar**» te permite generar los boletines para una sección determinada. Recordá que para poder hacerlo, aquellas disciplinas que fueron calificadas, deben haber cerrado calificaciones. En caso contrario, el botón «**Generar**» permanecerá inactivo (en color gris).
- En la columna «**Estado**» se registrará fecha, hora y el usuario que generó los boletines por última vez.
- El botón «**Ver**» te permitirá saber si algún área de conocimiento o disciplina se encuentra pendiente de cerrar sus calificaciones. Al hacer clic sobre este botón se abrirá un cuadro donde podrás ver los estados que tiene cada sección. Estos son:
 - **Sin calificar:** no se registraron calificaciones.
 - **Cruz:** el espacio se encuentra calificado, pero no cerrado.
 - **Tilde:** el espacio se encuentra calificado y cerró sus calificaciones.
 - **Botón «Abrir calificaciones»:** permite abrir una calificación que se encuentra cerrada.

1° Grado Mañana Simple B




Espacio curricular	Cierre de calificaciones	Estudiantes calificados/ Total estudiantes	Acciones
Aspectos Generales	✗	19 / 20	
Conocimiento del mundo	✓	20 / 20	<button>Abrir Calificaciones</button>
Convivencia	✓	20 / 20	<button>Abrir Calificaciones</button>
Educación Artística: Teatro	<button>Sin calificar</button>	0 / 20	
Educación Artística: Artes Visuales	✓	20 / 20	<button>Abrir Calificaciones</button>
Educación Artística: Música	✓	20 / 20	<button>Abrir Calificaciones</button>
Educación física	✓	20 / 20	<button>Abrir Calificaciones</button>


9. Para finalizar apreta el botón «Generar»

Generar

El sistema te va a mostrar el siguiente mensaje:


 ¡Los Boletines para la sección 1° grado Tarde Simple 1°B fueron generados con éxito!
 

10. Una vez generados los boletines de la sección, podés consultar cada uno de ellos desde el módulo de «**Matriculados**», haciendo clic en el ícono  situado en la columna «**Acciones**».


Esc. Primaria





Matriculación
 Gestioná secciones, pases, matriculados, inscripciones y promociones.

Secciones Promoción Gestión de Pases Inscriptos **Matriculados**

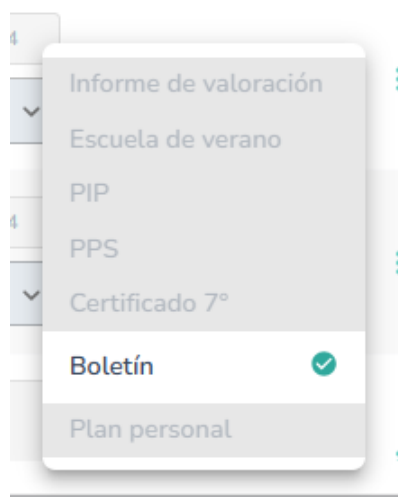
Matriculados

Buscar Sección Año Turno Jornada Ciclo lectivo Condición

Confirmar Actualizar

Apellido y nombre	Documento	Condición	Año	Turno	Jornada	División	Cambio de sección	FEM	Acciones
DEMO, ALUMNO	111.5	Regular	1° grado	Tarde	Simple	B	Sección	13/09/2024	 
DEMO, ALUMNO	111.4	Regular	1° grado	Tarde	Simple	B	Sección	13/09/2024	 

11. Al seleccionar la opción «**Boletín**», podrás visualizar el documento generado a través del sistema y descargarlo como PDF.



12. A continuación, te mostramos un **ejemplo** de un boletín generado en AprendeBA:



Gobierno de la Ciudad de Buenos Aires

Ministerio de Educación

Esc. Primaria nombre del establecimiento

Educación Primaria

Boletín

Ciclo lectivo: 2025

Primer Bimestre - 6° grado

ALUMNO PRUEBA

DNI - 12345678

Grado: 6° grado Turno: Mañana División: 6°A

Tipo de jornada: Extendida Área/Modalidad: Dirección de Educación Primaria

Código de vinculación (App familias): a11a1aa

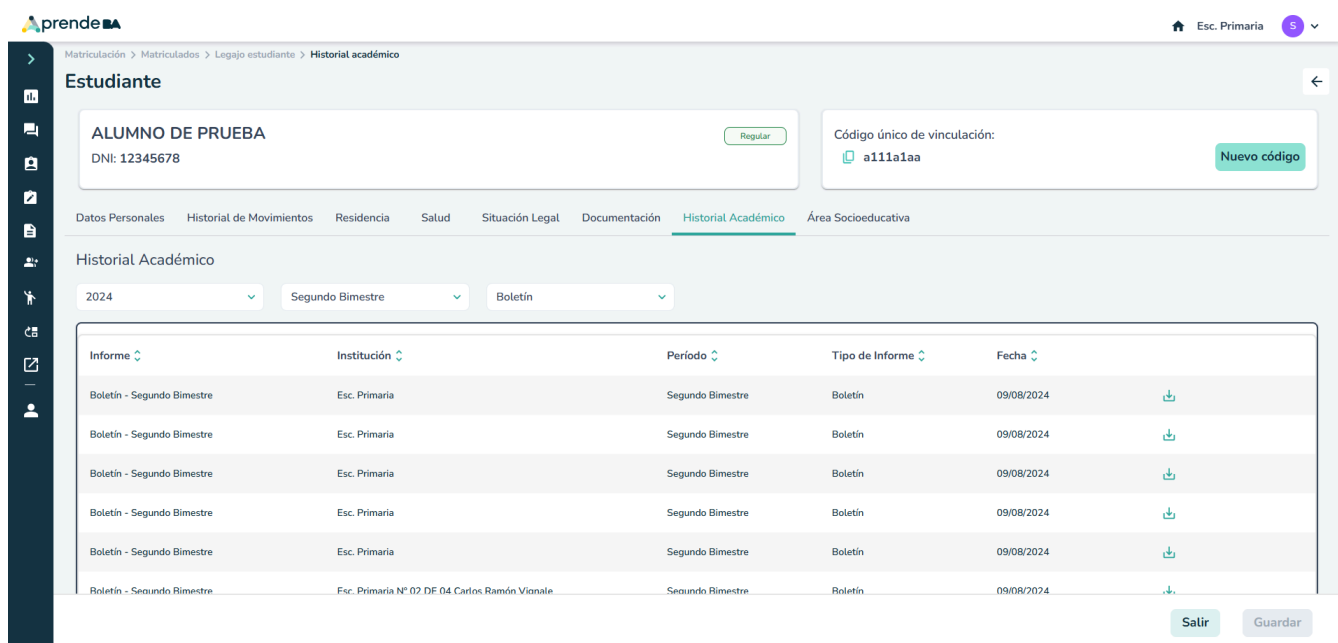
Segundo Ciclo - 6° grado	Primer Cuatrimestre		Segundo Cuatrimestre	
ASPECTOS GENERALES	Primer Bimestre	Segundo Bimestre	Tercer Bimestre	Cuarto Bimestre
¿Promocionó con acompañamiento?	No	-	-	-
¿Posee apoyos/acompañamientos?	No	-	-	-
¿Cuáles apoyos?	-	-	-	-
¿Inicia el periodo de acompañamiento para la promoción?	-	-	-	-
¿Necesita acompañamiento para promocionar el grado que está cursando?	-	-	-	-
¿En qué área/s se focaliza el acompañamiento para la promoción?	-	-	-	-

Segundo Ciclo - 6° grado	Primer Cuatrimestre		Segundo Cuatrimestre	
TRABAJO EN EL AULA	Primer Bimestre	Segundo Bimestre	Tercer Bimestre	Cuarto Bimestre
Se organiza para realizar sus tareas ajustándose a las pautas de trabajo y demuestra una autonomía creciente.	7 (Alcanzado)	-	-	-
Expresa sus ideas de manera clara y participa activamente en clase.	7 (Alcanzado)	-	-	-
Asume de manera colaborativa las tareas dentro de un grupo y contribuye al logro de los objetivos comunes.	8 (Avanzado)	-	-	-
Manifiesta interés por aprender y pregunta cuando no comprende.	8 (Avanzado)	-	-	-
Reconoce sus logros e identifica sus dificultades como parte de su proceso de aprendizaje.	8 (Avanzado)	-	-	-

Segundo Ciclo - 6° grado	Primer Cuatrimestre		Segundo Cuatrimestre	
CONVIVENCIA	Primer Bimestre	Segundo Bimestre	Tercer Bimestre	Cuarto Bimestre
Participa en la construcción de acuerdos escolares de convivencia y respeta las normas institucionales.	9 (Avanzado)	-	-	-
Utiliza estrategias comunicacionales asertivas para expresar sus emociones, experiencias y opiniones.	7 (Alcanzado)	-	-	-
Resuelve conflictos a través de la escucha activa y el diálogo constructivo, apelando a la reflexión y a instancias de reparación.	9 (Avanzado)	-	-	-
Colabora en tareas grupales y juegos de manera colaborativa, cooperativa e inclusiva.	8 (Avanzado)	-	-	-
Contribuye a la construcción de un clima escolar de bienestar social, estableciendo vínculos con pares y adultos de la escuela, promoviendo el cuidado de sí y de los otros.	10 (Destacado)	-	-	-

IMPORTANTE:

En caso de tener algún inconveniente en la visualización desde el espacio de **Matriculados** , recordá que dentro del «**Legajo**» de cada estudiante (que se encuentra en la sección de «**Informes**») vas a encontrar los boletines históricos que se generaron para el estudiante.



The screenshot shows the 'AprendeBA' interface. At the top, there's a navigation bar with 'Esc. Primaria' and a user profile icon. Below it, a breadcrumb trail reads 'Matriculación > Matriculados > Legajo estudiante > Historial académico'. The main section is titled 'Estudiante' and displays the student's name 'ALUMNO DE PRUEBA' and DNI '12345678'. There's a 'Regular' button and a 'Código único de vinculación: a111a1aa' with a 'Nuevo código' button. A horizontal menu includes 'Datos Personales', 'Historial de Movimientos', 'Residencia', 'Salud', 'Situación Legal', 'Documentación', 'Historial Académico' (selected), and 'Área Socioeducativa'. Under 'Historial Académico', there are filters for '2024', 'Segundo Bimestre', and 'Boletín'. A table lists academic reports with columns: 'Informe', 'Institución', 'Período', 'Tipo de Informe', and 'Fecha'. The table contains five rows of 'Boletín - Segundo Bimestre' reports from 'Esc. Primaria' for the 'Segundo Bimestre' period, dated '09/08/2024'. Each row has a download icon. At the bottom right, there are 'Salir' and 'Guardar' buttons.

¡Importante!

- Por cualquier duda o consulta sobre la plataforma en general, podés ingresar al sitio de ayuda de [AprendeBA](#).
- También podés llamar al 147, opción 3, si estás en la Ciudad. Si estás en cualquier otra parte del país, llamá al 0800 999 2727, opción 3.