



## GOBIERNO DE LA CIUDAD DE BUENOS AIRES

### Resolución Presidencia Junta Comuna

**Número:** RS-2025-18507249-GCABA-COMUNA7

Buenos Aires, Miércoles 7 de Mayo de 2025

**Referencia:** Extracciones (Mant. Miica)

---

**VISTO:** La Constitución de la Ciudad Autónoma de Buenos Aires, las Leyes N° 3263 y N° 1777 El Decreto N° 166/GCABA/2013 y Decreto 55/GCABA/2014, el expediente EX 2025-03696678-GCABA-COMUNA7 y,

#### CONSIDERANDO:

Que, conforme surge del artículo 10 Inc. a) de la ley 1777, concordante con lo establecido por el art. 128 de la citada Constitución de la Ciudad de Buenos Aires, Las Comunas tienen competencias exclusivas en materia de planificación, ejecución y control de los trabajos de mantenimiento urbano de las vías secundarias y otras de menor jerarquía, según normativa vigente;

Que, con fecha 7 de mayo de 2013, se sancionó el decreto N°166/GCABA/2013, por medio del cual se transfirió a las comunas de la CABA, las misiones, funciones y responsabilidades primarias establecidas en la Ley N° 3263, a excepción de las previstas en el artículo 1° de dicho decreto, todo ello de conformidad con las competencias otorgadas por la constitución de la CABA y por la ley N°1777;

Que, la ley 3263 de arbolado público urbano, prevé en su artículo 15, que la autoridad de aplicación podrá efectuar tareas de tala o extracción en diferentes supuestos;

Que, conforme surge de la delegación efectuada por el Decreto N° 166/GCABA/2013, corresponde a las comunas la aplicación del artículo 15 de la Ley 3263, a excepción de los casos previstos en los incisos d), e) y g) del mismo;

Que, de ello se desprende que la Comuna podrá disponer la extracción de árboles en aquellos casos en que el árbol esté seco o, por su estado sanitario, fisiológico o por sus condiciones físicas no sea posible su recuperación o, para garantizar la seguridad de las personas o bienes, o cuando se encuentre fuera de la línea de plantación respecto al resto de los árboles de la vereda, constituyendo un obstáculo;

Que, surge de los informes de inspección, oportunamente realizados, obrantes en este expediente en el orden 34, según IF-2025-18253456-GCABA-COMUNA7, que todos los ejemplares inspeccionados, requieren de una extracción urgente, dándole a la misma, prioridad ALTA;

Que, recurriendo a la Ley de Arbolado Urbano N° 3263 incisos a), b) y c), resulta conveniente su extracción con urgencia, quedando exceptuados de la colocación de un cartel junto a cada ejemplar por el plazo de 10 días, tal como expresa el último párrafo del artículo 15 de la citada Ley;

Que, la Ley N° 3263 establece, en sus artículos 5° a 7° los recaudos a seguir en caso de plantación y/o reposición de arbolado público urbano;

Que, atento a las normativas mencionadas, la Comuna 7 comenzó a ejecutar las políticas de arbolado público, cuya tarea se encomendó a la empresa tercerizada MIICA SA (CUIT Nro 30-60812520-1), según lo establecido en los Pliegos de Licitación Pública N° 230-1151-LPU23, RS-2023-36359994-GCABA-SECACGC;

Que, de acuerdo a lo que surge de los informes de inspección citados, corresponde efectuar la extracción de los ejemplares cuyas inspecciones obran en el orden 34 del presente expediente, en un todo de acuerdo a la normativa vigente;

Por ello, y en uso de las facultades conferidas por la Ley N° 1777 y el Decreto N° 166/13,

#### **LA PRESIDENTE DE LA JUNTA COMUNAL 7**

#### **RESUELVE:**

**Artículo 1°.-** Autorízase a la realización de las extracciones de los ejemplares inspeccionados según Anexo I IF-2025-18253456-GCABA-COMUNA7 obrante en orden 34 del expediente citado en el visto, ubicados en las siguientes direcciones:

- Aranguren 1832
- Alvarez Crisóstomo 3216
- Beauchef 1841
- Beauchef 1008
- Bonorino 425 LD 1 (411)
- Bonorino 650
- Díaz Avelino 2402
- Eguía 982
- Rodríguez, Fray Cayetano 574/576
- Laferrere 2788
- Levalle 1764
- Méndez de Andes 2318/2320
- Mom 2128
- Mom 2156
- Perón Eva 2161
- Riglos 885

- Riglos 1015

- Torres y Tenorio 2100 - Escuela 12 (5)

- Velázquez 3133

**Artículo 2º.-** Encomiéndase a la empresa MIICA S.A. CUIT 30-60812520-1, la realización de tareas de extracción de los ejemplares individualizados en el artículo anterior.

**Artículo 3º .-** Regístrese, cumplido archívese.

Digitally signed by IARA NAHIR SURT  
Date: 2025.05.07 13:41:45 ART  
Location: Ciudad Autónoma de Buenos Aires

IARA NAHIR SURT  
Presidente Junta Comunal  
JUNTA COMUNAL 7  
AREA JEFE DE GOBIERNO

Digitally signed by Comunicaciones Oficiales  
Date: 2025.05.07 13:41:47 -03:00

**Planilla de Inspección de Árboles**

Fecha: 16 / 6 / 2025  
 Aviso: 500506139/25  
 ARME: \_\_\_\_\_

**INFORMACIÓN DEL ÁRBOL**

Especie botánica: Paríiso - xx  
 Calle: Araguaya N°/Ref.: 1832 Árbol seco: ☐ Árbol semiseco: ☐

**PARÁMETROS MECÁNICOS Y SANITARIOS DEL ÁRBOL**

Altura (m): 9-3 D.A.P. (cm): 40 Inclínación: SI / NO Mayor a 40°: ☐ Menor a 40°: ☐  
 Orientación de la inclinación: Hacia la calle: ☐ Hacia la propiedad: ☐ Hacia el largo de la vereda: ☐  
 Copa: Desbalanceada: ☐ Descopado: ☐ Descopado y brotado: ☐

**FUSTE**

Cavidades:

Tamaño / Parte	Basal	Media	Alta
Pequeñas			
Grandes			

Descortezamiento: ☐  
 Fructificaciones fúngicas: ☐  
 Codominancias: ☐  
 Chorreados: ☐

Cavidad longitudinal en el fuste (m): \_\_\_\_\_ Espesor de la pared remanente (cm): \_\_\_\_\_

**RAÍCES**

Expuestas: ☐ Levanta vereda (m²): \_\_\_\_\_ Fisuras en el frente de la propiedad: SI / NO

**RAMAS**

Quebradas / Fisuradas: ☐ Excesivas / Cruzadas: ☐ Bajas: ☐  
 Secas / Secas en los ápices: ☐ Invasión de espacio aéreo: ☐ Tocones: ☐  
 Con cavidades, tumores o cánceros: ☐ Con mal ángulo de inserción: ☐ Codominantes: ☐

**HOJAS**

Defoliación: PARCIAL / TOTAL Coloración anormal: ☐ Con manchas foliares: ☐  
 Síntomas de enfermedades: ☐ Signos de insectos: ☐

**RECOMENDACIONES DEL INSPECTOR**

**A: OBJETIVOS DE LA PODA**

Reducción de riesgo: ☐ Eliminar interferencias: ☐ Adecuación al sitio: ☐ Regulación de estructura: ☐

**B: TIPOS DE PODA**

Formación: ☐ Limpieza: ☐ Aclareo: ☐ Refaldado: ☐ Terciado: ☐

**C: CORTE DE RAÍCES**

Superficial: ☐ Profundo: ☐

**D: TRATAMIENTO FITOSANITARIO**

☐

**E: TRASPLANTE**

☐

**F: EXTRACCIÓN**

☒

**OBSERVACIONES**

Al momento de la Inspección se observa un ejemplar  
vital que comparte plántula con otras especies.  
Se solicita la Extracción de las especies y sacar  
cartero.

**INSPECTOR DE ARBOLADO**


Joaquín García  
 Nombre y apellido

36818555  
 DNI

[Firma]



**Arsnguren 1832**

 G.C.B.A.		GOBIERNO DE LA CIUDAD DE BUENOS AIRES PLANILLA DE INSPECCION DE ARBOLES	
AVISO: OFICIO		INSPECCION N° _____	
ARME		FECHA DE RELEVAMIENTO: 06/03/2024	
UBICACIÓN DEL ARBOL			
CALLE CRISOSTOMO ALVAREZ		N° 3216	
ESPECIE BOTANICA FRESNO			
ARBOL SECO		ARBOL SEMISECO	
PARAMETROS MECANICOS Y SANITARIOS DEL ARBOL			
ALTURA APROX (m) 3		INCLINACION: SI NO Mayor a 45° Menor a 45°	
DAP (cm) 32		ORIENTACION DE LA INCLINACION	
		Hacia la calle	
		Hacia la propiedad	
		Hacia el largo de la vereda	
COPA DESBALANCEADA X		DESCOPADO	
		DESCOPADO Y BROTADO	
		<input checked="" type="checkbox"/>	
FUSTE	DESCORTEZAMIENTO	X	
	Cavidades		
	basal	media	
	pequeñas		
	grandes		
		FRUCTIFICACIONES FUNGICAS	
		CODOMINANCIAS	
		CHORREADOS	
		Cavidad longitudinal en el fuste (m) 0,7	
		Espesor de pared remanente (cm)	
RAIZ	Expuesta	Provoca fisuras en el frente de la propiedad: SI NO <input checked="" type="checkbox"/>	
	Levanta vereda: m2		
RAMAS	Quebradas/ Fisuradas	<input checked="" type="checkbox"/>	Codominancias
	Secas/ Secas en las puntas		Con mal ángulo de inserción
	Con cavidades/ Tumores o Cancros		Tocones
	Bajas	<input checked="" type="checkbox"/>	Que invaden espacio aéreo
	Excesivas/ Cruzadas		
HOJAS	De coloración anormal	Síntomas de enfermedades	
	Con manchas foliares	Defoliación total parcial	
	Con signos de insectos		
Recomendaciones del inspector:			
A: Objetivos de poda: Reducción Riesgo <input type="checkbox"/> Eliminar interferencias <input type="checkbox"/> Reducir sombra <input type="checkbox"/> resistencia al viento <input type="checkbox"/> mejorar la estética <input type="checkbox"/>			
B: Tipos de poda: Formación <input type="checkbox"/> Limpieza <input type="checkbox"/> Aclareo <input type="checkbox"/> Refaldado <input type="checkbox"/> Reducción de copa <input type="checkbox"/> Terciado <input type="checkbox"/> Balanceo <input type="checkbox"/>			
C: Extracción <input checked="" type="checkbox"/> D: Tratamiento sanitario <input type="checkbox"/> E: Trasplante <input type="checkbox"/> F: Corte de raíces <input type="checkbox"/> SUPERFICIAL <input type="checkbox"/> PROFUNDA <input type="checkbox"/>			
Observaciones:			
Al momento de la inspeccion se observa un ejemplar descopado con anterioridad, que presenta una copa.			
constituida por una unica rama generada de rebrote en un corte de poda, con orientacion hacia la propiedad,			
el cual se une debilmente al fuste, con riesgo de colapso. Asimismo el fuste presenta descortezamiento y			
pudriciones castañas generadas a partir de cortes de poda excesivos, lo cual compromete su estabilidad.			
Se sugiere su extraccion dado que se advierte necesario para proteger la integridad de los bienes y las personas			
(Ley 3263 art 13 inc a) y su reemplazo con otro ejemplar segun plan maestro de arbolado. Prioridad 2.			
Datos del Inspector/Verificador			
LUCAS PEREZ		31026617	
Nombre y Apellido		Firma	



Fecha: 10 / 03 / 2025

## Planilla de Inspección de Árboles

Aviso:

ARME:

## INFORMACIÓN DEL ÁRBOL

Especie botánica: LIGUSTRO

Calle: BEAU CHEF

N°/Ref.: 1841

Árbol seco: ☐ Árbol semiseco: ☒

## PARÁMETROS MECÁNICOS Y SANITARIOS DEL ÁRBOL

Altura (m): 5 D.A.P. (cm): 20

Inclinación: SI / NO

Mayor a 40°: ☐ Menor a 40°: ☐Orientación de la inclinación: Hacia la calle: ☐Hacia la propiedad: ☐Hacia el largo de la vereda: ☐Copa: Desbalanceada: ☒ Descopado: ☐Descopado y brotado: ☐

## FUSTE

Cavidades:

Tamaño / Parte	Basal	Media	Alta
Pequeñas			
Grandes		<input checked="" type="checkbox"/>	<input checked="" type="checkbox"/>

Descortezamiento: ☒Fructificaciones fúngicas: ☐Codominancias: ☐Chorreados: ☐

Cavidad longitudinal en el fuste (m): \_\_\_\_\_ Espesor de la pared remanente (cm): \_\_\_\_\_

## RAÍCES

Expuestas: ☐

Levanta vereda (m²): \_\_\_\_\_

Fisuras en el frente de la propiedad: SI / NO

## RAMAS

Quebradas / Fisuradas: ☒Excesivas / Cruzadas: ☐Bajas: ☐Secas / Secas en los ápices: ☒Invasión de espacio aéreo: ☐Tocones: ☐Con cavidades, tumores o cáncers: ☐Con mal ángulo de inserción: ☐Codominantes: ☒

## HOJAS

Defoliación: PARCIAL / TOTAL

Coloración anormal: ☐Con manchas foliares: ☐Síntomas de enfermedades: ☐Signos de insectos: ☐

## RECOMENDACIONES DEL INSPECTOR

## A: OBJETIVOS DE LA PODA

Reducción de riesgo: ☐Eliminar interferencias: ☐Adecuación al sitio: ☐Regulación de estructura: ☐

## B: TIPOS DE PODA

Formación: ☐Limpieza: ☐Aclareo: ☐Refaldado: ☐Terciado: ☐

## C: CORTE DE RAÍCES

Superficial: ☐Profundo: ☐D: TRATAMIENTO FITOSANITARIO ☐E: TRASPLANTE ☐F: EXTRACCIÓN ☒

## OBSERVACIONES

AL MOMENTO DE LA INSPECCION SE OBSERVO UN EJEMPLAR SEMISECO SE RECOMIENDA SU EXTRACCION PARA PREVENIR ACCIDENTES A BIENES Y TERCEROS PARA LUEGO PLANTAR SEGUN PLAN MAESTRO

## INSPECTOR DE ARBOLADO

CRISTIAN PONCE

Nombre y apellido

35211450

D.N.I.

C. Ponce  
Firma



Beauchef 1841

Planilla de Inspección de Árboles

Fecha: 14 / 3 / 2025  
Aviso: obra obstrucción  
ARME:

INFORMACIÓN DEL ÁRBOL

Especie botánica: FRESNO  
Calle: BEAUCHÉF N°/Ref.: 1008 Árbol seco: ☐ Árbol semiseco: ☐

PARÁMETROS MECÁNICOS Y SANITARIOS DEL ÁRBOL

Altura (m): 6 D.A.P. (cm): 25 Inclinación: ☒ SI / ☐ NO Mayor a 40°: ☒ Menor a 40°: ☒  
Orientación de la inclinación: Hacia la calle: ☒ Hacia la propiedad: ☐ Hacia el largo de la vereda: ☐  
Copa: Desbalanceada: ☒ Descopado: ☐ Descopado y brotado: ☐

FUSTE

Cavidades:	Tamaño / Parte	Basal	Media	Alta	Descortezamiento:
	Pequeñas		<input checked="" type="checkbox"/>	<input checked="" type="checkbox"/>	<input type="checkbox"/>
	Grandes		<input checked="" type="checkbox"/>	<input checked="" type="checkbox"/>	Fructificaciones fúngicas: <input type="checkbox"/>
Cavidad longitudinal en el fuste (m): 5					Codominancias: <input type="checkbox"/>
Esesor de la pared remanente (cm): 10					Chorreados: <input type="checkbox"/>

RAÍCES Expuestas: ☐ Levanta vereda (m²): Fisuras en el frente de la propiedad: SI / NO

RAMAS Quebradas / Fisuradas: ☒ Excesivas / Cruzadas: ☐ Bajas: ☐  
Secas / Secas en los ápices: ☒ Invasión de espacio aéreo: ☐ Tocones: ☐  
Con cavidades, tumores o cáncros: ☐ Con mal ángulo de inserción: ☐ Codominantes: ☐

HOJAS Defoliación: ☒ PARCIAL / ☐ TOTAL Coloración anormal: ☐ Con manchas foliares: ☐  
Síntomas de enfermedades: ☒ Signos de insectos: ☒

RECOMENDACIONES DEL INSPECTOR

A: OBJETIVOS DE LA PODA Reducción de riesgo: ☐ Eliminar interferencias: ☐ Adecuación al sitio: ☐ Regulación de estructura: ☐  
B: TIPOS DE PODA Formación: ☐ Limpieza: ☐ Aclareo: ☐ Refaldado: ☐ Terciado: ☐  
C: CORTE DE RAÍCES Superficial: ☐ Profundo: ☐  
D: TRATAMIENTO FITOSANITARIO ☐ E: TRASPLANTE ☐ F: EXTRACCIÓN ☒

OBSERVACIONES

AL MOMENTO DE LA INSPECCIÓN SE OBSERVA UN EJEMPLAR CON UN ANHECMIENTO A LO LARGO DE TODO SU EJE PRINCIPAL DE 5 M x 15 cm LO QUE NO PUEDE SUFICIENTE PARECER REMANENTE COMO PARA QUE PERMANezca EN PIE, POR LO QUE SE RECOMIENDA EXTRACTAR CON CORTA PRIORIDAD.

INSPECTOR DE ARBOLADO

Nombre y apellido: Nicolás Nieves

D.N.I.: 37607011

Firma



**Beauchef 1008**

**Planilla de Inspección de Árboles**

Aviso: S00409319/25

Fecha de relevamiento 8/4/2025

Arme

**UBICACIÓN DEL ÁRBOL** Especie botánica XX

Calle BONORINO N° 425 LD1 (411) ☒ Árbol Seco ☐ Árbol Semi Seco

**PARÁMETROS MECÁNICOS Y SANITARIOS DEL ÁRBOL**

Altura aprox. (m) 3 DAP (cm) 20 Inclinación: SI / ☒ NO ☐ Mayor a 40° ☒ Menor a 40°

Orientación de la inclinación ☒ Hacia la calle ☐ Hacia la propiedad ☐ Hacia el largo de la vereda  
☐ Descopado ☐ Descopado y brotado ☐ Copa desbalanceada

**FUSTE**

Descortezamiento: Cavidades

basal media alto

Pequeñas			
Grandes			

☐ Fructificaciones fúngicas ☒ Codominancias ☐ Chorreados

Cavidad longitudinal en el fuste (m)

Espesor de pared remanente (cm)

**RAIZ** ☐ Expuesta ☐ Levanta vereda m2 Provoca fisuras en el frente de la propiedad: ☐ SI ☐ NO

**RAMAS**

☒ Tocones

☐ Excesivas / Cruzadas

☐ Con mal ángulo de inserción

☐ Quebradas / Fisuradas

☒ Secas / Secas en las puntas

☐ Bajas

☐ Codominancias

☐ Con cavidades / Tumores / Cancros

☐ Que invaden espacio aéreo

**HOJAS**

☐ De coloración anormal

☒ Defoliación Total

☐ Con signos de insectos

☐ Con manchas foliares

☐ Defoliación Parcial Síntomas de enfermedades

**RECOMENDACIONES DEL INSPECTOR**

A: OBJETIVOS DE LA PODA

☐ Reducción Riesgo

☐ Eliminar interferencias

☐ Adecuación al sitio

☐ Regulación de estructura

B: TIPOS DE PODA

☐ Formación

☐ Limpieza

☐ Aclareo

☐ Refaldado

☐ Terciado

☐ Balanceo

☒ C: EXTRACCIÓN

☐ E: TRASPLANTE

☐ D: TRATAMIENTO SANITARIO

F: CORTE DE RAÍCES

☐ Superficial

☐ Profunda

**OBSERVACIONES** Aviso como Bonorino 411. Referencia real: 425 LD1

Ejemplar completamente seco. Presenta pudrición en base del fuste.

Se solicita su extracción.

Al encontrarse la plantera pegada al porte no se recomienda plantar en la posición.

Cerrar y reubicar la plantera hacia lado ascendente.

Prioridad Media-Alta

**INSPECTOR/VERIFICADOR**

Daniela Insaurrealde

Nombre y Apellido



Firma

33.824.337

DNI



**Planilla de Inspección de Árboles**

Fecha de relevamiento 1-4-2025

Aviso: Oficio

Arme: .....

**UBICACIÓN DEL ÁRBOL** Especie botánica Acacia  
Calle BONORINO N° 650 ☐ Árbol Seco ☐ Árbol Semi Seco

**PARÁMETROS MECÁNICOS Y SANITARIOS DEL ÁRBOL**

Altura aprox. (m) 10 DAP (cm) 20 Inclinação: ☒ SI / ☐ NO ☒ Mayor a 40° ☐ Menor a 40°  
Orientación de la inclinación ☒ Hacia la calle ☐ Hacia la propiedad ☐ Hacia el largo de la vereda  
☐ Descopado ☐ Descopado y brotado ☐ Copa desbalanceada

	Descortezamiento: Cavidades			<input type="checkbox"/> Fructificaciones fúngicas	<input type="checkbox"/> Codominancias	<input checked="" type="checkbox"/> Chorreados
	basal	media	alto			
Pequeñas				Cavidad longitudinal en el fuste (m) <input type="text"/>	Espesor de pared remanente (cm) <input type="text"/>	
Grandes						

**RAIZ** ☒ Expuesta ☐ Levanta vereda m2 Provoca fisuras en el frente de la propiedad: ☐ SI ☒ NO

**RAMAS** ☐ Tocones ☐ Excesivas / Cruzadas ☐ Con mal ángulo de inserción  
☐ Quebradas / Fisuradas ☐ Secas / Secas en las puntas ☐ Bajas  
☒ Codominancias ☐ Con cavidades / Tumores / Cancros ☐ Que invaden espacio aéreo

**HOJAS** ☐ De coloración anormal ☐ Defoliación Total ☐ Con signos de insectos ☐ Con manchas foliares  
☐ Defoliación Parcial Síntomas de enfermedades: .....

**RECOMENDACIONES DEL INSPECTOR**

**A: OBJETIVOS DE LA PODA**

☒ Reducción Riesgo  
☐ Eliminar interferencias  
☐ Adecuación al sitio  
☐ Regulación de estructura

**B: TIPOS DE PODA**

☐ Formación  
☐ Limpieza  
☐ Aclareo  
☐ Refaldado  
☐ Terciado

☐ Balanceo

☒ C: EXTRACCIÓN

☐ E: TRASPLANTE

☐ D: TRATAMIENTO SANITARIO

**F: CORTE DE RAÍCES**

☐ Superficial  
☐ Profunda


**OBSERVACIONES**

EJEMPLAR VITAL, CON MARCADA INCLINACIÓN HACIA LA CALLE (45° Aprox.)  
PRESENTA CHORREADURAS DE SAVIA POR LAS GRIETAS EN TODO SU FUSTE.  
POR LA INCLINACIÓN QUE PRESENTA HACIA LA CALLE, ALGUNOS GATONES CHOCAN CONTRA EL EJEMPLAR AFECTANDO SU ESTABILIDAD.  
NO SE OBSERVAN BALDOSAS LEVANTADAS POR LAS RAÍCES. SI HAY HUNDIMIENTOS (4 m<sup>2</sup> DE VEREDA AFECTADA).

SE SUGIERE LA EXTRACCIÓN DEL EJEMPLAR POR SU ALTO RIESGO DE VUELCO. P. MODERADA  
DEJAR LA PLANTERA EN CONDICIONES PARA PLANTAR UN NUEVO EJEMPLAR VITAL.

INSPECTOR/VERIFICADOR

D. INSURREALDE 33824334



**Planilla de Inspección de Árboles**

Fecha: 08 / 04 / 2025

Aviso: OFICIA

ARME:

**INFORMACIÓN DEL ÁRBOL**

Especie botánica: SPP

Calle: DIAZ AVELINO

Nº/Ref.: 2402

Árbol seco: ☒

Árbol semiseco: ☐

**PARÁMETROS MECÁNICOS Y SANITARIOS DEL ÁRBOL**

Altura (m): 5

D.A.P. (cm): 40

Inclinación: SI / NO

Mayor a 40°: ☐

Menor a 40°: ☐

Orientación de la inclinación:

Hacia la calle: ☐

Hacia la propiedad: ☐

Hacia el largo de la vereda: ☐

Copa:

Desbalanceada: ☐

Descopado: ☒

Descopado y brotado: ☐

**FUSTE**

Cavidades:

Tamaño / Parte	Basal	Media	Alta
Pequeñas		X	
Grandes			

Descortezamiento: ☐

Fructificaciones fúngicas: ☐

Codominancias: ☐

Chorreados: ☐

Cavidad longitudinal en el fuste (m):

Espesor de la pared remanente (cm):

**RAÍCES**

Expuestas: ☐

Levanta vereda (m²):

Fisuras en el frente de la propiedad: SI / NO

**RAMAS**

Quebradas / Fisuradas: ☐

Excesivas / Cruzadas: ☐

Bajas: ☐

Secas / Secas en los ápices: ☒

Invasión de espacio aéreo: ☐

Tocones: ☒

Con cavidades, tumores o cánceros: ☐

Con mal ángulo de inserción: ☐

Codominantes: ☐

**HOJAS**

Defoliación: PARCIAL / TOTAL

Coloración anormal: ☐

Con manchas foliares: ☐

Síntomas de enfermedades: ☐

Signos de insectos: ☐

**RECOMENDACIONES DEL INSPECTOR**

**A: OBJETIVOS DE LA PODA**

Reducción de riesgo: ☐

Eliminar interferencias: ☐

Adecuación al sitio: ☐

Regulación de estructura: ☐

**B: TIPOS DE PODA**

Formación: ☐

Limpieza: ☐

Aclareo: ☐

Refaldado: ☐

Terciado: ☐

**C: CORTE DE RAÍCES**

Superficial: ☐

Profundo: ☐

**D: TRATAMIENTO FITOSANITARIO**

☐

**E: TRASPLANTE**

☐

**F: EXTRACCIÓN**

☒

**OBSERVACIONES**

AL MOMENTO DE LA INSPECCION SE OBSERVA UN EJEMPLAR SECO  
SE RECOMIENDA SU EXTRACCION PARA A POSTERIOR PLANTAR UN  
EJEMPLAR SEGUN PLAN MAESTRO.

**INSPECTOR DE ARBOLADO**

Cristian Ponce  
Nombre y apellido

35211456  
D.N.I.

*[Firma]*  
Firma



Diaz avelino 2402

Fecha: 10/07/25

Aviso: Oficio

ARME:

## Planilla de Inspección de Árboles

### INFORMACIÓN DEL ÁRBOL

Especie botánica: XV

Calle: Manuel egui

Nº/Ref.: 932

Árbol seco: ☒ Árbol semiseco: ☐

### PARÁMETROS MECÁNICOS Y SANITARIOS DEL ÁRBOL

Altura (m): 4 D.A.P. (cm): 9 Inclínación: SI / NO Mayor a 40°: ☐ Menor a 40°: ☐

Orientación de la inclinación: Hacia la calle: ☐ Hacia la propiedad: ☐ Hacia el largo de la vereda: ☐

Copa: Desbalanceada: ☐ Descopado: ☐ Descopado y brotado: ☐

### FUSTE

Cavidades:

Tamaño / Parte	Basal	Media	Alta
Pequeñas			
Grandes			

Descortezamiento: ☐

Fructificaciones fúngicas: ☐

Codominancias: ☐

Chorreados: ☐

Cavidad longitudinal en el fuste (m): Espesor de la pared remanente (cm):

### RAÍCES

Expuestas: ☐

Levanta vereda (m²):

Fisuras en el frente de la propiedad: SI / NO

### RAMAS

Quebradas / Fisuradas: ☐

Excesivas / Cruzadas: ☐

Bajas: ☐

Secas / Secas en los ápices: ☐

Invasión de espacio aéreo: ☐

Tocones: ☐

Con cavidades, tumores o cánceros: ☐

Con mal ángulo de inserción: ☐

Codominantes: ☐

### HOJAS

Defoliación: PARCIAL / TOTAL

Coloración anormal: ☐

Con manchas foliares: ☐

Síntomas de enfermedades: ☐

Signos de insectos: ☐

### RECOMENDACIONES DEL INSPECTOR

#### A: OBJETIVOS DE LA PODA

Reducción de riesgo: ☐

Eliminar interferencias: ☐

Adecuación al sitio: ☐

Regulación de estructura: ☐

#### B: TIPOS DE PODA

Formación: ☐

Limpieza: ☐

Aclareo: ☐

Refaldado: ☐

Terciado: ☐

#### C: CORTE DE RAÍCES

Superficial: ☐

Profundo: ☐

#### D: TRATAMIENTO FITOSANITARIO

☐

#### E: TRASPLANTE

☐

#### F: EXTRACCIÓN

☒

### OBSERVACIONES

Ejemplar completamente seco, se solicita

Realizar su extracción

### INSPECTOR DE ARBOLADO

Diego Andrés  
Nombre y apellido

37-256-635  
D.N.I.

[Firma]  
Firma



Fecha: 10 / 04 / 25  
 Aviso: S00465141/25  
 ARME: \_\_\_\_\_

**Planilla de Inspección de Árboles**

**INFORMACIÓN DEL ÁRBOL** Especie botánica: Bauhinia  
 Calle: Fray cayetano N°/Ref.: 574/576 Árbol seco: ☒ Árbol semiseco: ☐

**PARÁMETROS MECÁNICOS Y SANITARIOS DEL ÁRBOL**  
 Altura (m): 5 D.A.P. (cm): 21 Inclinación: SI / NO Mayor a 40°: ☐ Menor a 40°: ☐  
 Orientación de la inclinación: Hacia la calle: ☐ Hacia la propiedad: ☐ Hacia el largo de la vereda: ☐  
 Copa: Desbalanceada: ☐ Descopado: ☐ Descopado y brotado: ☐

**FUSTE**

Tamaño / Parte	Basal	Media	Alta
Pequeñas			
Grandes			

Cavidades: \_\_\_\_\_ Descortezamiento: ☐  
 Fructificaciones fúngicas: ☐  
 Codominancias: ☐  
 Chorreados: ☐  
 Cuidad longitudinal en el fuste (m): \_\_\_\_\_ Espesor de la pared remanente (cm): \_\_\_\_\_

**RAÍCES** Expuestas: ☐ Levanta vereda (m²): \_\_\_\_\_ Fisuras en el frente de la propiedad: SI / NO

**RAMAS** Quebradas / Fisuradas: ☐ Excesivas / Cruzadas: ☐ Bajas: ☐  
 Secas / Secas en los ápices: ☐ Invasión de espacio aéreo: ☐ Tocones: ☐  
 Con cavidades, tumores o canchros: ☐ Con mal ángulo de inserción: ☐ Codominantes: ☐

**HOJAS** Defoliación: PARCIAL / TOTAL Coloración anormal: ☐ Con manchas foliares: ☐  
 Síntomas de enfermedades: ☐ Signos de insectos: ☐

**RECOMENDACIONES DEL INSPECTOR**

**A: OBJETIVOS DE LA PODA** Reducción de riesgo: ☐ Eliminar interferencias: ☐ Adecuación al sitio: ☐ Regulación de estructura: ☐  
**B: TIPOS DE PODA** Formación: ☐ Limpieza: ☐ Aclareo: ☐ Refaldado: ☐ Terciado: ☐  
**C: CORTE DE RAÍCES** Superficial: ☐ Profundo: ☐  
**D: TRATAMIENTO FITOSANITARIO** ☐ **E: TRASPLANTE** ☐ **F: EXTRACCIÓN** ☒

**OBSERVACIONES**

Ejemplar completamente seco en plantera insuficiente.

Realizar extracción, ampliación de plantera a 1,2x1,2 y plantación.

Especie recomendada según plan maestro: Bauhinia forficata.

**INSPECTOR DE ARBOLADO**

Micaela Andrade 37256635 [Firma]  
 Nombre y apellido D.N.I. Firma



Fecha: \_\_\_\_\_ / \_\_\_\_\_ / 26-3-2025

Aviso: Oficio

ARME: \_\_\_\_\_

## Planilla de Inspección de Árboles

### INFORMACIÓN DEL ÁRBOL

Especie botánica: Melia azedarach (PARAISO)

Calle: LA FERRER, GREGORIO

Nº/Ref.: 2788

Árbol seco: ☒ Árbol semiseco: ☐

### PARÁMETROS MECÁNICOS Y SANITARIOS DEL ÁRBOL

Altura (m): 8 D.A.P. (cm): 32 Inclínación: ☒ SI / NO Mayor a 40°: ☐ Menor a 40°: ☒

Orientación de la inclinación: Hacia la calle: ☐ Hacia la propiedad: ☐ Hacia el largo de la vereda: ☒

Copa: Desbalanceada: ☐ Descopado: ☐ Descopado y brotado: ☐

### FUSTE

Cavidades:

Tamaño / Parte	Basal	Media	Alta
Pequeñas			<input checked="" type="checkbox"/>
Grandes			

Descortezamiento: ☐

Fructificaciones fúngicas: ☐

Codominancias: ☒

Chorreados: ☐

Cavidad longitudinal en el fuste (m): \_\_\_\_\_ Espesor de la pared remanente (cm): \_\_\_\_\_

### RAÍCES

Expuestas: ☐

Levanta vereda (m²): \_\_\_\_\_

Fisuras en el frente de la propiedad: SI / NO

### RAMAS

Quebradas / Fisuradas: ☐

Excesivas / Cruzadas: ☐

Bajas: ☐

Secas / Secas en los ápices: ☒

Invasión de espacio aéreo: ☐

Tocones: ☒

Con cavidades, tumores o canchros: ☐

Con mal ángulo de inserción: ☐

Codominantes: ☐

### HOJAS

Defoliación: PARCIAL / TOTAL

Coloración anormal: ☐

Con manchas foliares: ☐

Síntomas de enfermedades: ☐

Signos de insectos: ☐

### RECOMENDACIONES DEL INSPECTOR

#### A: OBJETIVOS DE LA PODA

Reducción de riesgo: ☒

Eliminar interferencias: ☐

Adecuación al sitio: ☐

Regulación de estructura: ☐

#### B: TIPOS DE PODA

Formación: ☐

Limpieza: ☐

Aclareo: ☐

Refaldado: ☐

Terciado: ☐

#### C: CORTE DE RAÍCES

Superficial: ☐

Profundo: ☐

#### D: TRATAMIENTO FITOSANITARIO

☐

#### E: TRASPLANTE

☐

#### F: EXTRACCIÓN

☒

### OBSERVACIONES

EJEMPLAR COMPLETAMENTE SECO.

SE SOLICITA SU EXTRACCIÓN.

DEJAR LA PLANTERA EN CONDICIONES PARA PLANTAR UN NUEVO EJEMPLAR DE ACUERDO AL PLAN MAESTRO.

PERICIA MODERADA

### INSPECTOR DE ARBOLADO

D. INSAURRALDE

Nombre y apellido

33824334

D.N.I.

[Firma]

Firma



Fecha: 11 / 03 / 2025

Aviso: 500178735/25

ARME: \_\_\_\_\_

**Planilla de Inspección de Árboles**

**INFORMACIÓN DEL ÁRBOL**

Especie botánica: ROBINIA

Calle: LEVOLLE

N°/Ref.: 1764

Árbol seco: ☒ Árbol semiseco: ☐

**PARÁMETROS MECÁNICOS Y SANITARIOS DEL ÁRBOL**

Altura (m): 9 D.A.P. (cm): 45 Inclinación: SI / NO Mayor a 40°: ☐ Menor a 40°: ☐

Orientación de la inclinación: Hacia la calle: ☐ Hacia la propiedad: ☐ Hacia el largo de la vereda: ☐

Copa: Desbalanceada: ☐ Descopado: ☐ Descopado y brotado: ☐

**FUSTE**

Tamaño / Parte	Basal	Media	Alta
Pequeñas			
Grandes		<input checked="" type="checkbox"/>	

Descortezamiento: ☐

Fructificaciones fúngicas: ☐

Codominancias: ☒

Cavidad longitudinal en el fuste (m): \_\_\_\_\_ Espesor de la pared remanente (cm): \_\_\_\_\_

Chorreados: ☐

**RAÍCES**

Expuestas: ☐

Levanta vereda (m²): \_\_\_\_\_

Fisuras en el frente de la propiedad: SI / NO

**RAMAS**

Quebradas / Fisuradas: ☒

Excesivas / Cruzadas: ☐

Bajas: ☐

Secas / Secas en los ápices: ☒

Invasión de espacio aéreo: ☐

Tocones: ☒

Con cavidades, tumores o cáncers: ☒

Con mal ángulo de inserción: ☐

Codominantes: ☐

**HOJAS**

Defoliación: PARCIAL / TOTAL

Coloración anormal: ☐

Con manchas foliares: ☐

Síntomas de enfermedades: ☐

Signos de insectos: ☐

**RECOMENDACIONES DEL INSPECTOR**

**A: OBJETIVOS DE LA PODA**

Reducción de riesgo: ☐ Eliminar interferencias: ☐ Adecuación al sitio: ☐ Regulación de estructura: ☐

**B: TIPOS DE PODA**

Formación: ☐ Limpieza: ☐ Aclareo: ☐ Refaldado: ☐ Terciado: ☐

**C: CORTE DE RAÍCES**

Superficial: ☐ Profundo: ☐

**D: TRATAMIENTO FITOSANITARIO**

☐

**E: TRASPLANTE**

☐

**F: EXTRACCIÓN**

☒

**OBSERVACIONES**

AL MOMENTO DE LA INSPECCION SE OBSERVO UN EJEMPLAR SECO  
SE RECOMIENDA SU EXTRACCION PARA EVITAR INCIDENTES EN BICICLETAS  
Y TOLCEROS PARA QUE NO PUNTAZ SEGUN PLAN MAESTRO

**INSPECTOR DE ARBOLADO**

ALISTAN PONCE  
Nombre y apellido

35211450  
D.N.I.

[Firma]  
Firma



Levalle 1764

Fecha: 23 / 4 / 2025  
 Aviso: 500524610/25  
 ARME: \_\_\_\_\_

## Planilla de Inspección de Árboles

### INFORMACIÓN DEL ÁRBOL

Calle: Mendez de Ardes

Especie botánica: XX  
 N°/Ref.: 2318(2320)

Árbol seco: ☒ Árbol semiseco: ☐

### PARÁMETROS MECÁNICOS Y SANITARIOS DEL ÁRBOL

Altura (m): 1 D.A.P. (cm): 15 Inclínación: SI / NO Mayor a 40°: ☐ Menor a 40°: ☐  
 Orientación de la inclinación: Hacia la calle: ☐ Hacia la propiedad: ☐ Hacia el largo de la vereda: ☐  
 Copa: Desbalanceada: ☐ Descopado: ☐ Descopado y brotado: ☐

### FUSTE

Cavidades:

Tamaño / Parte	Basal	Media	Alta
Pequeñas			
Grandes			

Descortezamiento: ☐  
 Fructificaciones fúngicas: ☐  
 Codominancias: ☐  
 Chorreados: ☐

Cavidad longitudinal en el fuste (m): \_\_\_\_\_ Espesor de la pared remanente (cm): \_\_\_\_\_

### RAÍCES

Expuestas: ☐ Levanta vereda (m²): \_\_\_\_\_ Fisuras en el frente de la propiedad: SI / NO

### RAMAS

Quebradas / Fisuradas: ☐ Excesivas / Cruzadas: ☐ Bajas: ☐  
 Secas / Secas en los ápices: ☐ Invasión de espacio aéreo: ☐ Tocones: ☐  
 Con cavidades, tumores o canchros: ☐ Con mal ángulo de inserción: ☐ Codominantes: ☐

### HOJAS

Defoliación: PARCIAL / TOTAL Coloración anormal: ☐ Con manchas foliares: ☐  
 Síntomas de enfermedades: ☐ Signos de insectos: ☐

### RECOMENDACIONES DEL INSPECTOR

#### A: OBJETIVOS DE LA PODA

Reducción de riesgo: ☐ Eliminar interferencias: ☐ Adecuación al sitio: ☐ Regulación de estructura: ☐

#### B: TIPOS DE PODA

Formación: ☐ Limpieza: ☐ Aclareo: ☐ Refaldado: ☐ Terciado: ☐

#### C: CORTE DE RAÍCES

Superficial: ☐ Profundo: ☐

#### D: TRATAMIENTO FITOSANITARIO

E: TRASPLANTE ☐

F: EXTRACCIÓN ☒

### OBSERVACIONES

Al momento de la inspección se observó un teco  
seco. se solicita su extracción

### INSPECTOR DE ARBOLADO


Jorge García  
 Nombre y apellido

3681855  
 D.N.I.

Firma





**Medez de andes**  
**2318 (2320)**

 G.C.B.A.		GOBIERNO DE LA CIUDAD DE BUENOS AIRES PLANILLA DE INSPECCION DE ARBOLES	
AVISO: OFICIO <span style="border: 1px solid black; display: inline-block; width: 150px; height: 1.2em; vertical-align: middle;"></span>		INSPECCION N° _____	
ARME <span style="border: 1px solid black; display: inline-block; width: 150px; height: 1.2em; vertical-align: middle;"></span>		FECHA DE RELEVAMIENTO: 30/12/2024	
UBICACIÓN DEL ARBOL			
CALLE MOM <span style="border: 1px solid black; display: inline-block; width: 350px; height: 1.2em; vertical-align: middle;"></span>		N° 2128	
ESPECIE BOTANICA <span style="border: 1px solid black; display: inline-block; width: 450px; height: 1.2em; vertical-align: middle;"></span>			
ARBOL SECO <span style="border: 1px solid black; display: inline-block; width: 50px; height: 1.2em; vertical-align: middle; text-align: center;">X</span>		ARBOL SEMISECO <span style="border: 1px solid black; display: inline-block; width: 50px; height: 1.2em; vertical-align: middle;"></span>	
PARAMETROS MECANICOS Y SANITARIOS DEL ARBOL			
ALTURA APROX (m) <span style="border: 1px solid black; display: inline-block; width: 50px; height: 1.2em; vertical-align: middle; text-align: center;">3</span>		INCLINACION: SI <span style="border: 1px solid black; display: inline-block; width: 20px; height: 1.2em; vertical-align: middle;"></span> NO <span style="border: 1px solid black; display: inline-block; width: 20px; height: 1.2em; vertical-align: middle; text-align: center;">✓</span> Mayor a 45° <span style="border: 1px solid black; display: inline-block; width: 30px; height: 1.2em; vertical-align: middle;"></span> Menor a 45° <span style="border: 1px solid black; display: inline-block; width: 30px; height: 1.2em; vertical-align: middle;"></span>	
DAP (cm) <span style="border: 1px solid black; display: inline-block; width: 50px; height: 1.2em; vertical-align: middle; text-align: center;">9</span>		ORIENTACION DE LA INCLINACION	
		Hacia la calle <span style="border: 1px solid black; display: inline-block; width: 20px; height: 1.2em; vertical-align: middle; text-align: center;">✓</span>	
		Hacia la propiedad <span style="border: 1px solid black; display: inline-block; width: 20px; height: 1.2em; vertical-align: middle;"></span>	
		Hacia el largo de la vereda <span style="border: 1px solid black; display: inline-block; width: 20px; height: 1.2em; vertical-align: middle;"></span>	
COPA DESBALANCEADA <span style="border: 1px solid black; display: inline-block; width: 50px; height: 1.2em; vertical-align: middle;"></span>		DESCOPADO <span style="border: 1px solid black; display: inline-block; width: 50px; height: 1.2em; vertical-align: middle;"></span>	
		DESCOPADO Y BROTADO <span style="border: 1px solid black; display: inline-block; width: 50px; height: 1.2em; vertical-align: middle;"></span>	
FUSTE	DESCORTEZAMIENTO <span style="border: 1px solid black; display: inline-block; width: 100px; height: 1.2em; vertical-align: middle;"></span>		FRUCTIFICACIONES FUNGICAS <span style="border: 1px solid black; display: inline-block; width: 20px; height: 1.2em; vertical-align: middle;"></span> CODOMINANCIAS <span style="border: 1px solid black; display: inline-block; width: 20px; height: 1.2em; vertical-align: middle;"></span> CHORREADOS <span style="border: 1px solid black; display: inline-block; width: 20px; height: 1.2em; vertical-align: middle;"></span> Cavity longitudinal en el fuste (m) <span style="border: 1px solid black; display: inline-block; width: 20px; height: 1.2em; vertical-align: middle;"></span> Espesor de pared remanente (cm) <span style="border: 1px solid black; display: inline-block; width: 20px; height: 1.2em; vertical-align: middle;"></span>
	Cavidades		
	basal <span style="border: 1px solid black; display: inline-block; width: 20px; height: 1.2em; vertical-align: middle;"></span> media <span style="border: 1px solid black; display: inline-block; width: 20px; height: 1.2em; vertical-align: middle;"></span>		
	pequeñas <span style="border: 1px solid black; display: inline-block; width: 20px; height: 1.2em; vertical-align: middle;"></span> grandes <span style="border: 1px solid black; display: inline-block; width: 20px; height: 1.2em; vertical-align: middle;"></span>		
RAIZ	Expuesta <span style="border: 1px solid black; display: inline-block; width: 50px; height: 1.2em; vertical-align: middle;"></span> Levanta vereda: m2 <span style="border: 1px solid black; display: inline-block; width: 50px; height: 1.2em; vertical-align: middle;"></span>		Provoca fisuras en el frente de la propiedad: SI <span style="border: 1px solid black; display: inline-block; width: 20px; height: 1.2em; vertical-align: middle;"></span> NO <span style="border: 1px solid black; display: inline-block; width: 20px; height: 1.2em; vertical-align: middle;"></span>
RAMAS	Quebradas/ Fisuradas <span style="border: 1px solid black; display: inline-block; width: 50px; height: 1.2em; vertical-align: middle;"></span>		Codominancias <span style="border: 1px solid black; display: inline-block; width: 20px; height: 1.2em; vertical-align: middle;"></span> Con mal ángulo de inserción <span style="border: 1px solid black; display: inline-block; width: 20px; height: 1.2em; vertical-align: middle;"></span> Tocones <span style="border: 1px solid black; display: inline-block; width: 20px; height: 1.2em; vertical-align: middle;"></span> Que invaden espacio aéreo <span style="border: 1px solid black; display: inline-block; width: 20px; height: 1.2em; vertical-align: middle;"></span>
	Secas/ Secas en las puntas <span style="border: 1px solid black; display: inline-block; width: 50px; height: 1.2em; vertical-align: middle; text-align: center;">✓</span>		
	Con cavidades/ Tumores o Cancros <span style="border: 1px solid black; display: inline-block; width: 50px; height: 1.2em; vertical-align: middle;"></span>		
	Bajas <span style="border: 1px solid black; display: inline-block; width: 50px; height: 1.2em; vertical-align: middle;"></span>		
	Excesivas/ Cruzadas <span style="border: 1px solid black; display: inline-block; width: 50px; height: 1.2em; vertical-align: middle;"></span>		
HOJAS	De coloración anormal <span style="border: 1px solid black; display: inline-block; width: 50px; height: 1.2em; vertical-align: middle;"></span>		Síntomas de enfermedades <span style="border: 1px solid black; display: inline-block; width: 50px; height: 1.2em; vertical-align: middle;"></span> Defoliación total <span style="border: 1px solid black; display: inline-block; width: 20px; height: 1.2em; vertical-align: middle; text-align: center;">✓</span> parcial <span style="border: 1px solid black; display: inline-block; width: 20px; height: 1.2em; vertical-align: middle;"></span>
	Con manchas foliares <span style="border: 1px solid black; display: inline-block; width: 50px; height: 1.2em; vertical-align: middle;"></span>		
	Con signos de insectos <span style="border: 1px solid black; display: inline-block; width: 50px; height: 1.2em; vertical-align: middle;"></span>		
<b>Recomendaciones del inspector:</b>			
A: Objetivos de poda: Reducción Riesgo <span style="border: 1px solid black; display: inline-block; width: 20px; height: 1.2em; vertical-align: middle;"></span> Eliminar interferencias <span style="border: 1px solid black; display: inline-block; width: 20px; height: 1.2em; vertical-align: middle;"></span> Reducir sombra <span style="border: 1px solid black; display: inline-block; width: 20px; height: 1.2em; vertical-align: middle;"></span> resistencia al viento <span style="border: 1px solid black; display: inline-block; width: 20px; height: 1.2em; vertical-align: middle;"></span> mejorar la estética <span style="border: 1px solid black; display: inline-block; width: 20px; height: 1.2em; vertical-align: middle;"></span>			
B: Tipos de poda: Formación <span style="border: 1px solid black; display: inline-block; width: 20px; height: 1.2em; vertical-align: middle;"></span> Limpieza <span style="border: 1px solid black; display: inline-block; width: 20px; height: 1.2em; vertical-align: middle;"></span> Aclareo <span style="border: 1px solid black; display: inline-block; width: 20px; height: 1.2em; vertical-align: middle;"></span> Refaldado <span style="border: 1px solid black; display: inline-block; width: 20px; height: 1.2em; vertical-align: middle;"></span> Reducción de copa <span style="border: 1px solid black; display: inline-block; width: 20px; height: 1.2em; vertical-align: middle;"></span> Terciado <span style="border: 1px solid black; display: inline-block; width: 20px; height: 1.2em; vertical-align: middle;"></span> Balanceo <span style="border: 1px solid black; display: inline-block; width: 20px; height: 1.2em; vertical-align: middle;"></span>			
C: Extracción <span style="border: 1px solid black; display: inline-block; width: 20px; height: 1.2em; vertical-align: middle; text-align: center;">✓</span> D: Tratamiento sanitario <span style="border: 1px solid black; display: inline-block; width: 20px; height: 1.2em; vertical-align: middle;"></span> E: Trasplante <span style="border: 1px solid black; display: inline-block; width: 20px; height: 1.2em; vertical-align: middle;"></span> F: Corte de raíces <span style="border: 1px solid black; display: inline-block; width: 20px; height: 1.2em; vertical-align: middle;"></span> SUPERFICIAL <span style="border: 1px solid black; display: inline-block; width: 20px; height: 1.2em; vertical-align: middle;"></span> PROFUNDA <span style="border: 1px solid black; display: inline-block; width: 20px; height: 1.2em; vertical-align: middle;"></span>			
<b>Observaciones:</b>			
<b>Datos del Inspector/Verificador</b>			
LUCAS PEREZ		31026617	
Nombre y Apellido		FM ó DNI	




Mom 2128

 G.C.B.A.		GOBIERNO DE LA CIUDAD DE BUENOS AIRES PLANILLA DE INSPECCION DE ARBOLES		
AVISO: OFICIO <span style="border: 1px solid black; display: inline-block; width: 150px; height: 1.2em; vertical-align: middle;"></span>		INSPECCION N° _____		
ARME <span style="border: 1px solid black; display: inline-block; width: 150px; height: 1.2em; vertical-align: middle;"></span>		FECHA DE RELEVAMIENTO: 30/12/2024		
UBICACIÓN DEL ARBOL				
CALLE	MOM		N° 2156	
ESPECIE BOTANICA	NN			
ARBOL SECO		ARBOL SEMISECO		
PARAMETROS MECANICOS Y SANITARIOS DEL ARBOL				
ALTURA APROX (m)	1,3	INCLINACION:	SI <input type="checkbox"/> NO <input checked="" type="checkbox"/> Mayor a 45° <input type="checkbox"/> Menor a 45° <input type="checkbox"/>	
DAP (cm)	50	ORIENTACION DE LA INCLINACION	Hacia la calle <input type="checkbox"/> Hacia la propiedad <input type="checkbox"/> Hacia el largo de la vereda <input type="checkbox"/>	
COPA DESBALANCEADA		DESCOPADO		
FUSTE	DESCORTEZAMIENTO	FRUCTIFICACIONES FUNGICAS <input type="checkbox"/> CODOMINANCIAS <input type="checkbox"/> CHORREADOS <input type="checkbox"/> Cavity longitudinal en el fuste (m) <input type="checkbox"/> Espesor de pared remanente (cm) <input type="checkbox"/>		
	<i>Cavidades</i>			
	basal			media
	pequeñas			
grandes				
RAIZ	Expuesta <input type="checkbox"/> Levanta vereda: m2 <input type="checkbox"/>	Provoca fisuras en el frente de la propiedad: SI <input type="checkbox"/> NO <input type="checkbox"/>		
RAMAS	Quebradas/ Fisuradas			
	Secas/ Secas en las puntas			
	Con cavidades/ Tumores o Cancros			
	Bajas			
Excesivas/ Cruzadas				
HOJAS	De coloración anormal	Síntomas de enfermedades <input type="checkbox"/> Defoliación total <input type="checkbox"/> parcial <input type="checkbox"/>		
	Con manchas foliares			
	Con signos de insectos			
<b>Recomendaciones del inspector:</b> A: Objetivos de poda: Reducción Riesgo <input type="checkbox"/> Eliminar interferencias <input type="checkbox"/> Reducir sombra <input type="checkbox"/> resistencia al viento <input type="checkbox"/> mejorar la estética <input type="checkbox"/> B: Tipos de poda: Formación <input type="checkbox"/> Limpieza <input type="checkbox"/> Aclareo <input type="checkbox"/> Refaldado <input type="checkbox"/> Reducción de copa <input type="checkbox"/> Terciado <input type="checkbox"/> Balanceo <input type="checkbox"/> C: Extracción <input checked="" type="checkbox"/> D: Tratamiento sanitario <input type="checkbox"/> E: Trasplante <input type="checkbox"/> F: Corte de raíces <input type="checkbox"/> SUPERFICIAL <input type="checkbox"/> PROFUNDA <input type="checkbox"/>				
Observaciones:				
Tocon de tala de ejemplar				
Se sugiere su extraccion y no volver a realizar plantacion, por cercania con poste de iluminacion.				
Datos del Inspector/Verificador LUCAS PEREZ				
 Firmado digitalmente por Lucas Alberto Perez		31026617		
Nombre y Apellido		Firma		
		FM ó DNI		


Mom 2156




 G.C.B.A.		GOBIERNO DE LA CIUDAD DE BUENOS AIRES PLANILLA DE INSPECCION DE ARBOLES	
AVISO: OFICIO		INSPECCION N°	
ARME		FECHA DE RELEVAMIENTO: 26/12/2024	
UBICACIÓN DEL ARBOL			
CALLE AV EVA PERON		N° 2161	
ESPECIE BOTANICA FRESNO			
ARBOL SECO		ARBOL SEMISECO	
PARAMETROS MECANICOS Y SANITARIOS DEL ARBOL			
ALTURA APROX (m) 3		INCLINACION: SI <input type="checkbox"/> NO <input checked="" type="checkbox"/> Mayor a 45° <input type="checkbox"/> Menor a 45° <input type="checkbox"/>	
DAP (cm) 16		ORIENTACION DE LA INCLINACION	
		Hacia la calle <input type="checkbox"/>	
		Hacia la propiedad <input type="checkbox"/>	
		Hacia el largo de la vereda <input type="checkbox"/>	
COPA DESBALANCEADA		DESCOPADO	
DESCORTEZAMIENTO		DESCOPADO Y BROTADO	
FUSTE	Cavidades		FRUCTIFICACIONES FUNGICAS CODOMINANCIAS CHORREADOS Cavidad longitudinal en el fuste (m) Espesor de pared remanente (cm)
	basal	media	
	pequeñas		
	grandes	<input checked="" type="checkbox"/>	
RAIZ		Provoca fisuras en el frente de la propiedad: SI <input type="checkbox"/> NO <input type="checkbox"/>	
Expuesta Levanta vereda: m2			
RAMAS	Quebradas/ Fisuradas		Codominancias Con mal ángulo de inserción Tocones Que invaden espacio aéreo
	Secas/ Secas en las puntas		
	Con cavidades/ Tumores o Cancros		
	Bajas		
Excesivas/ Cruzadas		<input checked="" type="checkbox"/>	
HOJAS	De coloración anormal		Síntomas de enfermedades Defoliación total <input type="checkbox"/> parcial <input type="checkbox"/>
	Con manchas foliares		
	Con signos de insectos		
Recomendaciones del inspector:			
A: Objetivos de poda: Reducción Riesgo <input type="checkbox"/> Eliminar interferencias <input type="checkbox"/> Reducir sombra <input type="checkbox"/> resistencia al viento <input type="checkbox"/> mejorar la estética <input type="checkbox"/>			
B: Tipos de poda: Formación <input type="checkbox"/> Limpieza <input type="checkbox"/> Aclareo <input type="checkbox"/> Refaldado <input type="checkbox"/> Reducción de copa <input type="checkbox"/> Terciado <input type="checkbox"/> Balanceo <input type="checkbox"/>			
C: Extracción <input checked="" type="checkbox"/> D: Tratamiento sanitario <input type="checkbox"/> E: Trasplante <input type="checkbox"/> F: Corte de raíces <input type="checkbox"/> SUPERFICIAL <input type="checkbox"/> PROFUNDA <input type="checkbox"/>			
Observaciones:			
Al momento de la inspeccion se observa un ejemplar juvenil, que presenta una gran pudricion de madera			
en el sector basal del fuste, estimandose un remanente de pared en el sector no mayor al 30 %, lo cual			
limita no solamente su funcionamiento fisiologico sino su estabilidad estructural. Se sugiere su extraccion			
prioridad media (Ley 3263 art 15 inc b y d ). Asimismo debido a la proximidad de las copas de otros arboles			
no se sugiere volver a plantar en la posición.			
Datos del Inspector/Verificador			
LUCAS PEREZ		31026617	
Nombre y Apellido		Firma	
		FM ó DNI	


Eva peron 2161



 G.C.B.A.		GOBIERNO DE LA CIUDAD DE BUENOS AIRES PLANILLA DE INSPECCION DE ARBOLES							
AVISO: OFICIO _____ ARME _____ UBICACIÓN DEL ARBOL _____		INSPECCION N° _____ FECHA DE RELEVAMIENTO: 12/12/2024							
CALLE RIGLOS _____ N° 885									
ESPECIE BOTANICA NO IDENTIFICABLE (Presuncion Melia azedarach)									
ARBOL SECO <input checked="" type="checkbox"/>		ARBOL SEMISECO <input type="checkbox"/>							
PARAMETROS MECANICOS Y SANITARIOS DEL ARBOL									
ALTURA APROX (m) 12		INCLINACION: SI <input type="checkbox"/> NO <input checked="" type="checkbox"/> Mayor a 45° <input type="checkbox"/> Menor a 45° <input type="checkbox"/>							
DAP (cm) 30		ORIENTACION DE LA INCLINACION <table border="1" style="display: inline-table; vertical-align: top;"> <tr><td>Hacia la calle</td><td><input type="checkbox"/></td></tr> <tr><td>Hacia la propiedad</td><td><input type="checkbox"/></td></tr> <tr><td>Hacia el largo de la vereda</td><td><input type="checkbox"/></td></tr> </table>		Hacia la calle	<input type="checkbox"/>	Hacia la propiedad	<input type="checkbox"/>	Hacia el largo de la vereda	<input type="checkbox"/>
Hacia la calle	<input type="checkbox"/>								
Hacia la propiedad	<input type="checkbox"/>								
Hacia el largo de la vereda	<input type="checkbox"/>								
COPA DESBALANCEADA <input type="checkbox"/>		DESCOPADO <input type="checkbox"/>							
DESCORTEZAMIENTO <input type="checkbox"/>		DESCOPADO Y BROTADO <input type="checkbox"/>							
FUSTE	Cavidades <table border="1" style="display: inline-table; vertical-align: top;"> <tr><td>basal</td><td><input type="checkbox"/></td></tr> <tr><td>media</td><td><input type="checkbox"/></td></tr> </table>		basal	<input type="checkbox"/>	media	<input type="checkbox"/>	FRUCTIFICACIONES FUNGICAS <input type="checkbox"/> CODOMINANCIAS <input type="checkbox"/> CHORREADOS <input type="checkbox"/> Cavity longitudinal en el fuste (m) <input type="checkbox"/> Espesor de pared remanente (cm) <input type="checkbox"/>		
	basal	<input type="checkbox"/>							
	media	<input type="checkbox"/>							
	pequeñas <input type="checkbox"/>								
grandes <input type="checkbox"/>									
RAIZ	Expuesta <input type="checkbox"/> Provoca fisuras en el frente de la propiedad: SI <input type="checkbox"/> NO <input type="checkbox"/>								
RAMAS	Quebradas/ Fisuradas <input type="checkbox"/>		Codominancias <input type="checkbox"/> Con mal ángulo de inserción <input checked="" type="checkbox"/> Tocones <input type="checkbox"/> Que invaden espacio aéreo <input type="checkbox"/>						
	Secas/ Secas en las puntas <input type="checkbox"/>								
	Con cavidades/ Tumores o Cancros <input type="checkbox"/>								
	Bajas <input type="checkbox"/>								
Excesivas/ Cruzadas <input type="checkbox"/>									
HOJAS	De coloración anormal <input type="checkbox"/>		Síntomas de enfermedades <input type="checkbox"/> Defoliación total <input type="checkbox"/> parcial <input type="checkbox"/>						
	Con manchas foliares <input type="checkbox"/>								
	Con signos de insectos <input type="checkbox"/>								
<b>Recomendaciones del inspector:</b>									
A: Objetivos de poda: Reducción Riesgo <input type="checkbox"/> Eliminar interferencias <input type="checkbox"/> Reducir sombra <input type="checkbox"/> resistencia al viento <input type="checkbox"/> mejorar la estética <input type="checkbox"/>									
B: Tipos de poda: Formación <input type="checkbox"/> Limpieza <input type="checkbox"/> Aclareo <input type="checkbox"/> Refaldado <input type="checkbox"/> Reducción de copa <input type="checkbox"/> Terciado <input type="checkbox"/> Balanceo <input type="checkbox"/>									
C: Extracción <input checked="" type="checkbox"/> D: Tratamiento sanitario <input type="checkbox"/> E: Trasplante <input type="checkbox"/> F: Corte de raíces <input type="checkbox"/> SUPERFICIAL <input type="checkbox"/> PROFUNDA <input type="checkbox"/>									
<b>Observaciones:</b>									
Al momento de la inspeccion se observa un ejemplar adulto sin signos de vitalidad. Totalmente seco y muerto									
en pie. Fuste con perforaciones circulares (ataque de plagas xilofagas?).Copa con la totalidad de las ramas seca									
Totalmente defoliado en una epoca del año donde deberia presentar foliacion plena. Se sugiere su extraccion									
con el fin de proteger la integridad de los bienes y las personas (Ley 3263 art 15 inciso a y d)									
Prioridad baja.									
<b>Datos del Inspector/Verificador</b>									
LUCAS PEREZ		31026617							
Nombre y Apellido		Firma							

Riglos 885



 G.C.B.A.		GOBIERNO DE LA CIUDAD DE BUENOS AIRES PLANILLA DE INSPECCION DE ARBOLES							
AVISO: OFICIO _____ ARME _____ UBICACIÓN DEL ARBOL _____		INSPECCION N° _____ FECHA DE RELEVAMIENTO: 12/12/2024							
CALLE RIGLOS _____ N° 1015									
ESPECIE BOTANICA <b>LIGUSTRO</b>									
ARBOL SECO <input checked="" type="checkbox"/> ARBOL SEMISECO <input type="checkbox"/>									
PARAMETROS MECANICOS Y SANITARIOS DEL ARBOL									
ALTURA APROX (m) 4		INCLINACION: SI <input type="checkbox"/> NO <input checked="" type="checkbox"/> Mayor a 45° <input type="checkbox"/> Menor a 45° <input type="checkbox"/>							
DAP (cm) 23		ORIENTACION DE LA INCLINACION <table border="1" style="display: inline-table; vertical-align: top;"> <tr><td>Hacia la calle</td><td><input type="checkbox"/></td></tr> <tr><td>Hacia la propiedad</td><td><input type="checkbox"/></td></tr> <tr><td>Hacia el largo de la vereda</td><td><input type="checkbox"/></td></tr> </table>		Hacia la calle	<input type="checkbox"/>	Hacia la propiedad	<input type="checkbox"/>	Hacia el largo de la vereda	<input type="checkbox"/>
Hacia la calle	<input type="checkbox"/>								
Hacia la propiedad	<input type="checkbox"/>								
Hacia el largo de la vereda	<input type="checkbox"/>								
COPA DESBALANCEADA <input type="checkbox"/> DESCOPADO <input type="checkbox"/> DESCOPADO Y BROTADO <input checked="" type="checkbox"/>									
FUSTE	DESCORTEZAMIENTO	FRUCTIFICACIONES FUNGICAS <input checked="" type="checkbox"/>							
	Cavidades <table border="1" style="display: inline-table; vertical-align: top;"> <tr><td>basal</td><td><input type="checkbox"/></td></tr> <tr><td>media</td><td><input type="checkbox"/></td></tr> </table>		basal	<input type="checkbox"/>	media	<input type="checkbox"/>	CODOMINANCIAS <input type="checkbox"/>		
	basal	<input type="checkbox"/>							
	media	<input type="checkbox"/>							
pequeñas	<input type="checkbox"/>	CHORREADOS <input type="checkbox"/>							
grandes	<input type="checkbox"/>	Cavidad longitudinal en el fuste (m) <input type="checkbox"/>							
		Espesor de pared remanente (cm) <input type="checkbox"/>							
RAIZ	Expuesta <input type="checkbox"/> Levanta vereda: m2 <input type="checkbox"/>	Provoca fisuras en el frente de la propiedad: SI <input type="checkbox"/> NO <input checked="" type="checkbox"/>							
RAMAS	Quebradas/ Fisuradas	<input type="checkbox"/>	Codominancias <input checked="" type="checkbox"/>						
	Secas/ Secas en las puntas	<input type="checkbox"/>	Con mal ángulo de inserción <input type="checkbox"/>						
	Con cavidades/ Tumores o Cancros	<input type="checkbox"/>	Tocones <input checked="" type="checkbox"/>						
	Bajas	<input type="checkbox"/>	Que invaden espacio aéreo <input type="checkbox"/>						
Excesivas/ Cruzadas		<input type="checkbox"/>							
HOJAS	De coloración anormal	Síntomas de enfermedades <input type="checkbox"/>							
	Con manchas foliares	Defoliación total <input checked="" type="checkbox"/> parcial <input type="checkbox"/>							
	Con signos de insectos								
<b>Recomendaciones del inspector:</b> A: Objetivos de poda: Reducción Riesgo <input type="checkbox"/> Eliminar interferencias <input type="checkbox"/> Reducir sombra <input type="checkbox"/> resistencia al viento <input type="checkbox"/> mejorar la estética <input type="checkbox"/> B: Tipos de poda: Formación <input type="checkbox"/> Limpieza <input type="checkbox"/> Aclareo <input type="checkbox"/> Refaldado <input type="checkbox"/> Reducción de copa <input type="checkbox"/> Terciado <input type="checkbox"/> Balanceo <input type="checkbox"/> C: Extracción <input checked="" type="checkbox"/> D: Tratamiento sanitario <input type="checkbox"/> E: Trasplante <input type="checkbox"/> F: Corte de raíces <input type="checkbox"/> SUPERFICIAL <input type="checkbox"/> PROFUNDA <input type="checkbox"/>									
<b>Observaciones:</b> Al momento de la inspeccion se observa un ejemplar adulto en estado de decrepitud avanzado, totalmente seco. Fuste con agrietamientos longitudinales. Leve descortezamiento. Presencia de fructificaciones fungicas. Copa desmochada con anterioridad. Se sugiere su extraccion (Ley 3263 art 15 a y d ) Prioridad baja.									
<b>Datos del Inspector/Verificador</b> LUCAS PEREZ _____ Nombre y Apellido									
		Firmado digitalmente por Lucas Alberto Perez 31026617 FM ó DNI							

Riglos 1015



Fecha: 13 / 03 / 2025

Aviso: \_\_\_\_\_

ARME: \_\_\_\_\_

**Planilla de Inspección de Árboles**

**INFORMACIÓN DEL ÁRBOL**

Especie botánica: Populus deltoides (Álamo)

Calle: Tesucera n° 12

N°/Ref.: n° 5

Árbol seco: ☐ Árbol semiseco: ☐

**PARÁMETROS MECÁNICOS Y SANITARIOS DEL ÁRBOL**

Altura (m): 16 D.A.P. (cm): 110 Inclínación: SI / NO Mayor a 40°: ☐ Menor a 40°: ☒

Orientación de la inclinación: Hacia la calle: ☐ Hacia la propiedad: ☐ Hacia el largo de la vereda: ☐

Copa: Desbalanceada: ☐ Descopado: ☐ Descopado y brotado: ☒

**FUSTE**

Cavidades:

Tamaño / Parte	Basal	Media	Alta
Pequeñas			<input checked="" type="checkbox"/>
Grandes	<input checked="" type="checkbox"/>		

Descortezamiento: ☒

Fructificaciones fúngicas: ☒

Codominancias: ☐

Chorreados: ☐

Cavidad longitudinal en el fuste (m): \_\_\_\_\_ Espesor de la pared remanente (cm): \_\_\_\_\_

**RAÍCES**

Expuestas: ☐ Levanta vereda (m²): \_\_\_\_\_ Fisuras en el frente de la propiedad: SI / NO

**RAMAS**

Quebradas / Fisuradas: ☐ Excesivas / Cruzadas: ☐ Bajas: ☐  
Secas / Secas en los ápices: ☐ Invasión de espacio aéreo: ☐ Tocones: ☒  
Con cavidades, tumores o cáncers: ☒ Con mal ángulo de inserción: ☒ Codominantes: ☒

**HOJAS**

Defoliación: PARCIAL / TOTAL Coloración anormal: ☐ Con manchas foliares: ☐  
Síntomas de enfermedades: ☐ Signos de insectos: ☐

**RECOMENDACIONES DEL INSPECTOR**

**A: OBJETIVOS DE LA PODA**

Reducción de riesgo: ☐ Eliminar interferencias: ☐ Adecuación al sitio: ☐ Regulación de estructura: ☐

**B: TIPOS DE PODA** Formación: ☐ Limpieza: ☐ Aclareo: ☐ Refaldado: ☐ Terciado: ☐

**C: CORTE DE RAÍCES** Superficial: ☐ Profundo: ☐

**D: TRATAMIENTO FITOSANITARIO** ☐ **E: TRASPLANTE** ☐ **F: EXTRACCIÓN** ☒

**OBSERVACIONES**

Al momento de la inspección se observó que el árbol está en buen estado de salud, sin presentar signos de estrés ni de daño por plagas o enfermedades. Se observó un pequeño corte en la corteza, pero no afecta la salud del árbol. Se recomienda monitorear el árbol y realizar podas de mantenimiento cuando sea necesario. Para la seguridad y para preservar la integridad de la vereda y la propiedad, se recomienda su extracción: Art. 3203 Art. 15

**INSPECTOR DE ARBOLADO**

Roberto Leonardo  
Nombre y apellido

3741234  
D.N.I.

[Firma]  
Firma





Fecha: 2 / 12 / 2024

Aviso: 500866676124

ARME:

## Planilla de Inspección de Árboles

## INFORMACIÓN DEL ÁRBOL

Especie botánica: ACEL NEGUNDO

Calle: VELAZQUEZ

N°/Ref.: 3133

Árbol seco: ☒ Árbol semiseco: ☐

## PARÁMETROS MECÁNICOS Y SANITARIOS DEL ÁRBOL

Altura (m): 7 D.A.P. (cm): 20 Inclinación: SI / NO Mayor a 40°: ☐ Menor a 40°: ☐Orientación de la inclinación: Hacia la calle: ☐ Hacia la propiedad: ☐ Hacia el largo de la vereda: ☐Copa: Desbalanceada: ☐ Descopado: ☐ Descopado y brotado: ☐

## FUSTE

Cavidades:	Tamaño / Parte	Basal	Media	Alta
	Pequeñas			
	Grandes			

Descortezamiento: ☐Fructificaciones fúngicas: ☐Codominancias: ☐Chorreados: ☐

Cavidad longitudinal en el fuste (m): Espesor de la pared remanente (cm):

## RAÍCES

Expuestas: ☐

Levanta vereda (m²):

Fisuras en el frente de la propiedad: SI / NO

## RAMAS

Quebradas / Fisuradas: ☐Excesivas / Cruzadas: ☐Bajas: ☐Secas / Secas en los ápices: ☐Invasión de espacio aéreo: ☐Tocones: ☐Con cavidades, tumores o cánceros: ☐Con mal ángulo de inserción: ☐Codominantes: ☐

## HOJAS

Defoliación: PARCIAL / TOTAL

Coloración anormal: ☐Con manchas foliares: ☐Síntomas de enfermedades: ☒Signos de insectos: ☒

## RECOMENDACIONES DEL INSPECTOR

## A: OBJETIVOS DE LA PODA

Reducción de riesgo: ☐Eliminar interferencias: ☐Adecuación al sitio: ☐Regulación de estructura: ☐

## B: TIPOS DE PODA

Formación: ☐Limpieza: ☐Aclareo: ☐Refaldado: ☐Terciado: ☐

## C: CORTE DE RAÍCES

Superficial: ☐Profundo: ☐

## D: TRATAMIENTO FITOSANITARIO

☐E: TRASPLANTE ☐F: EXTRACCIÓN ☒

## OBSERVACIONES

EJEMPLAR MUERTO\* EJ P.C CON BICUB TALADO CON

RIESGO DE CAÍDA PARA EXTRACCIÓN Y REPOSICIÓN

DE NUEVO EJEMPLAR.

## INSPECTOR DE ARBOLADO

Müller

Nombre y apellido

3760051

D.N.I.

Firma



**Velasquez 3133**



## GOBIERNO DE LA CIUDAD DE BUENOS AIRES

### Resolución Presidencia Junta Comuna

Número: RS-2025-22030233-GCABA-COMUNA7

Buenos Aires, Lunes 26 de Mayo de 2025

Referencia: Extracciones (Miica ) Rectifica RS-21486473-GCABA-COMUNA7

---

**VISTO:** La Constitución de la Ciudad Autónoma de Buenos Aires, las Leyes N° 3263 y N° 1777 El Decreto N° 166/GCABA/2013 y Decreto 55/GCABA/2014, el expediente EX 2025-03696678-GCABA-COMUNA7 y,

#### **CONSIDERANDO:**

Que, conforme surge del artículo 10 Inc. a) de la ley 1777, concordante con lo establecido por el art. 128 de la citada Constitución de la Ciudad de Buenos Aires, Las Comunas tienen competencias exclusivas en materia de planificación, ejecución y control de los trabajos de mantenimiento urbano de las vías secundarias y otras de menor jerarquía, según normativa vigente;

Que, con fecha 7 de mayo de 2013, se sancionó el decreto N°166/GCABA/2013, por medio del cual se transfirió a las comunas de la CABA, las misiones, funciones y responsabilidades primarias establecidas en la Ley N° 3263, a excepción de las previstas en el artículo 1° de dicho decreto, todo ello de conformidad con las competencias otorgadas por la constitución de la CABA y por la ley N°1777;

Que, la ley 3263 de arbolado público urbano, prevé en su artículo 15, que la autoridad de aplicación podrá efectuar tareas de tala o extracción en diferentes supuestos;

Que, conforme surge de la delegación efectuada por el Decreto N° 166/GCABA/2013, corresponde a las comunas la aplicación del artículo 15 de la Ley 3263, a excepción de los casos previstos en los incisos d), e) y g) del mismo;

Que, de ello se desprende que la Comuna podrá disponer la extracción de árboles en aquellos casos en que el árbol esté seco o, por su estado sanitario, fisiológico o por sus condiciones físicas no sea posible su recuperación o, para garantizar la seguridad de las personas o bienes, o cuando se encuentre fuera de la línea de plantación respecto al resto de los árboles de la vereda, constituyendo un obstáculo;

Que, surge de los informes de inspección, oportunamente realizados, obrantes en este expediente en el orden 41, según IF-2025-21999249-GCABA-COMUNA7, que todos los ejemplares inspeccionados, requieren de una extracción urgente, dándole a la misma, prioridad ALTA;

Que, recurriendo a la Ley de Arbolado Urbano N° 3263 incisos a), b) y c), resulta conveniente su extracción con urgencia, quedando exceptuados de la colocación de un cartel junto a cada ejemplar por el plazo de 10 días, tal como expresa el último párrafo del artículo 15 de la citada Ley;

Que, la Ley N° 3263 establece, en sus artículos 5° a 7° los recaudos a seguir en caso de plantación y/o reposición de arbolado público urbano;

Que, mediante Resolución RS-2025-21486473-GCABA-COMUNA7, por un error involuntario se consignó el nombre de otra empresa prestadora de servicios y, atento a las normativas mencionadas, la Comuna 7 había encomendado la ejecución de tareas a la empresa tercerizada MIICA SA (CUIT Nro 30-60812520-1), según lo establecido en los Pliegos de Licitación Pública N° 230-1151-LPU23, RS-2023-36359994-GCABA-SECACGC;

Que, de acuerdo a lo que surge de los informes de inspección citados, corresponde efectuar la extracción de los ejemplares cuyas inspecciones obran en el orden 41 del presente expediente, en un todo de acuerdo a la normativa vigente;

Que, corresponde rectificar la RS-2025-21486473-GCABA-COMUNA7, en los Artículos 1 y 2;

Por ello, y en uso de las facultades conferidas por la Ley N° 1777 y el Decreto N° 166/13,

#### **LA PRESIDENTE DE LA JUNTA COMUNAL 7**

##### **RESUELVE:**

**Artículo 1º.-** Se rectifica el artículo 1 quedando redactado "Autorízase a la realización de las extracciones de los ejemplares inspeccionados según Anexo I IF-2025-21999249-GCABA-COMUNA7 obrante en orden 41 del expediente citado en el visto, ubicados en las siguientes direcciones":

\* Alberdi Juan B. 1757 (1737)

\* Álvarez, Donato 406 (404)

\* Beauchef 1695

\* Bilbao, Francisco 3235

\* Cachimayo 1125

\* Condarco 982 "B"

\* Díaz, Avelino 770

\* Eguía, Manuel 1182

\* Hortiguera 684

\* Laferrere, Gregorio 1918

\* Miró 1514

\* Mom 2124/0

\* Ortiz, Carlos 938

\* Quirno 21

\* Recuero, Casimiro 2300

\* Salvigny 1722 Fte Edificio 7 (3 ejemplares)

\* San Pedrito 1016

\* Santander 1385

Artículo 2º.- Se rectifica el artículo 2 quedando redactado "Encomiéndose a la empresa MIICA S.A. CUIT 30-60812520-1, la realización de tareas de extracción de los ejemplares individualizados en el artículo anterior".

Artículo 3º.- Regístrese, cumplido archívese.

Digitally signed by IARA NAHIR SURT  
Date: 2025.05.26 14:27:12 ART  
Location: Ciudad Autónoma de Buenos Aires  
IARA NAHIR SURT  
Presidente Junta Comunal  
JUNTA COMUNAL 7  
AREA JEFE DE GOBIERNO

**Planilla de Inspección de Árboles**

ARME: \_\_\_\_\_

**INFORMACIÓN DEL ÁRBOL**

Especie botánica: ACER NEGUNDO

Calle: ALBERDI

Nº/Ref.:1757(1737)

Árbol seco: ☐

Árbol semiseco: X

**PARÁMETROS MECÁNICOS Y SANITARIOS DEL ÁRBOL**

Altura (m):7

D.A.P. (cm):35

Inclinación: SI / NO

Mayor a 40°: ☐

Menor a 40°: ☐

Orientación de la inclinación:

Hacia la calle: ☐

Hacia la propiedad: ☐

Hacia el largo de la vereda: ☐

Copa:

Desbalanceada: ☐

Descopado: ☐

Descopado y brotado: ☐

**FUSTE**

Cavidades:

Tamaño / Parte	Basal	Media	Alta
Pequeñas			
Grandes			

Descortezamiento: ☐

Fructificaciones fúngicas: ☐

Codominancias: ☐

Chorreados: X

Cavidad longitudinal en el fuste (m): \_\_\_\_\_

Espesor de la pared remanente (cm): \_\_\_\_\_

**RAÍCES**

Expuestas: ☐

Levanta vereda (m²): \_\_\_\_\_

Fisuras en el frente de la propiedad: SI / NO

**RAMAS**

Quebradas / Fisuradas: ☒

Excesivas / Cruzadas: ☐

Bajas: ☐

Secas / Secas en los ápices: ☐

Invasión de espacio aéreo: ☐

Tocones: ☐

Con cavidades, tumores o cánceros: ☐

Con mal ángulo de inserción: ☐

Codominantes: ☐

**HOJAS**

Defoliación: PARCIAL

Coloración anormal: ☐

Con manchas foliares: ☐

Síntomas de enfermedades: ☐

Signos de insectos: ☐

**RECOMENDACIONES DEL INSPECTOR**

**A: OBJETIVOS DE LA PODA**

Reducción de riesgo: ☐

Eliminar interferencias: Adecuación al sitio:

Regulación de estructura: ☐

**B: TIPOS DE PODA**

Formación: ☐

Limpeza: ☐

Aclareo: ☐

Refaldado: ☐

Terciado: ☐

**C: CORTE DE RAÍCES**

Superficial: Profundo: ☐

**D: TRATAMIENTO FITOSANITARIO**

☐

**E: TRASPLANTE**

☐

**F: EXTRACCIÓN**

X

**OBSERVACIONES**

Ejemplar posee la mitad de la copa seca se recomienda la extracción para luego plantar ejemplar según plan maestro

.....

.....

.....

.....

.....

.....

.....

.....

**INSPECTOR DE ARBOLADO**

Cristian Ponce  
Nombre y apellido

35211450  
D.N.I.

  
Firma



Fecha: 20 / 3 / 2025

Aviso: 500290110/25

ARME:

**Planilla de Inspección de Árboles**

**INFORMACIÓN DEL ÁRBOL** Especie botánica: Fresno-  
Calle: Donato Alvarez N°/Ref.: 408 (409) Árbol seco: ☐ Árbol semiseco: ☐

**PARÁMETROS MECÁNICOS Y SANITARIOS DEL ÁRBOL**  
Altura (m): 12 D.A.P. (cm): 42 Inclínación (S) / NO Mayor a 40°: ☐ Menor a 40°: ☒  
Orientación de la inclinación: Hacia la calle: ☐ Hacia la propiedad: ☐ Hacia el largo de la vereda: ☐  
Copa: Desbalanceada: ☐ Descopado: ☐ Descopado y brotado: ☐

**FUSTE**

Tamaño / Parte	Basal	Media	Alta
Pequeñas			
Grandes		X	

Descortezamiento: ☐  
Fructificaciones fúngicas: ☒  
Codominancias: ☐  
Chorreados: ☐  
Cavidad longitudinal en el fuste (m): 0,3 Espesor de la pared remanente (cm): 2

**RAÍCES** Expuestas: ☐ Levanta vereda (m²):            Fisuras en el frente de la propiedad: SI / NO

**RAMAS** Quebradas / Fisuradas: ☐ Excesivas / Cruzadas: ☐ Bajas: ☐  
Secas / Secas en los ápices: ☐ Invasión de espacio aéreo: ☐ Tocoques: ☐  
Con cavidades, tumores o cánceros: ☐ Con mal ángulo de inserción: ☐ Codominantes: ☐

**HOJAS** Defoliación: PARCIAL / TOTAL Coloración anormal: ☐ Con manchas foliares: ☐  
Síntomas de enfermedades: ☐ Signos de insectos: ☐

**RECOMENDACIONES DEL INSPECTOR**  
A: OBJETIVOS DE LA PODA Reducción de riesgo: ☐ Eliminar interferencias: ☐ Adecuación al sitio: ☐ Regulación de estructura: ☐  
B: TIPOS DE PODA Formación: ☐ Limpieza: ☐ Aclareo: ☐ Refaldado: ☐ Terciado: ☐  
C: CORTE DE RAÍCES Superficial: ☐ Profundo: ☐  
D: TRATAMIENTO FITOSANITARIO ☐ E: TRASPLANTE ☐ F: EXTRACCIÓN ☒

**OBSERVACIONES**  
Al momento de la inspección se observó un ejemplar vital con una gran podredumbre en la parte medio superior del fuste producto del golpe de vehículos que deriva en una cavidad al encontrarse en una parte donde necesita sostén es muy riesgoso por ende solicita la extracción del ejemplar con el fin de proteger a bienes y personas de que pueda quebrarse prioridad 2.

**INSPECTOR DE ARBOLADO**  
Josquin Barrio 36818 SSS  
Nombre y apellido D.N.I. [Firma] Firma



**Donato alvarez 406**  
**(404)**

**Planilla de Inspección de Árboles**

Fecha: 14 / 5 / 25

Aviso: \_\_\_\_\_

ARME: OKCJ

**INFORMACIÓN DEL ÁRBOL**

Especie botánica: t.lw

Calle: Bevelup

N°/Ref.: 1095

Árbol seco: ☒ Árbol semiseco: ☐

**PARÁMETROS MECÁNICOS Y SANITARIOS DEL ÁRBOL**

Altura (m): 8 D.A.P. (cm): 18 Inclínación: SI ☒ NO ☐ Mayor a 40°: ☐ Menor a 40°: ☐

Orientación de la inclinación: Hacia la calle: ☐ Hacia la propiedad: ☐ Hacia el largo de la vereda: ☐

Copa: Desbalanceada: ☐ Descopado: ☐ Descopado y brotado: ☐

**FUSTE**

Cavidades:

Tamaño / Parte	Basal	Media	Alta
Pequeñas			
Grandes			

Descortezamiento: ☐

Fructificaciones fúngicas: ☐

Codominancias: ☐

Chorreados: ☐

Cavidad longitudinal en el fuste (m): \_\_\_\_\_ Espesor de la pared remanente (cm): \_\_\_\_\_

**RAÍCES**

Expuestas: ☐

Levanta vereda (m²): \_\_\_\_\_

Fisuras en el frente de la propiedad: SI ☒ NO ☐

**RAMAS**

Quebradas / Fisuradas: ☐

Excesivas / Cruzadas: ☐

Bajas: ☐

Secas / Secas en los ápices: ☐

Invasión de espacio aéreo: ☐

Tocones: ☐

Con cavidades, tumores o cánceros: ☐

Con mal ángulo de inserción: ☐

Codominantes: ☐

**HOJAS**

Defoliación: PARCIAL / TOTAL

Coloración anormal: ☐

Con manchas foliares: ☐

Síntomas de enfermedades: ☐

Signos de insectos: ☐

**RECOMENDACIONES DEL INSPECTOR**

**A: OBJETIVOS DE LA PODA**

Reducción de riesgo: ☐

Eliminar interferencias: ☐

Adecuación al sitio: ☐

Regulación de estructura: ☐

**B: TIPOS DE PODA**

Formación: ☐

Limpieza: ☐

Aclareo: ☐

Refaldado: ☐

Terciado: ☐

**C: CORTE DE RAÍCES**

Superficial: ☐

Profundo: ☐

**D: TRATAMIENTO FITOSANITARIO**

☐

**E: TRASPLANTE**

☐

**F: EXTRACCIÓN**

☒

**OBSERVACIONES**

Arbol seco, descortezado, tocado de  
extracción.  
Veredas fin de obra

**INSPECTOR DE ARBOLADO**

GILCOMONE G  
Nombre y apellido

525450 P  
D.N.I.

  
Firma



**Planilla de Inspección de Árboles**

Fecha de relevamiento 20/5/2025

Aviso Oficio

Arme

**UBICACIÓN DEL ÁRBOL** Especie botánica Acer negundo  
 Calle BILBAO, FRANCISCO N° 3235 ☐ Árbol Seco ☒ Árbol Semi Seco

**PARÁMETROS MECÁNICOS Y SANITARIOS DEL ÁRBOL**

Altura aprox. (m) 9 DAP (cm) 32 Inclinación: SI / NO ☐ Mayor a 40° ☐ Menor a 40°  
 Orientación de la inclinación ☐ Hacia la calle ☐ Hacia la propiedad ☐ Hacia el largo de la vereda  
☐ Descopado ☐ Descopado y brotado ☐ Copa desbalanceada

**FUSTE** Descortezamiento: Cavidades ☒ Fructificaciones fúngicas ☒ Codominancias ☐ Chorreados  

	basal	media	alto
Pequeñas			
Grandes			

 Cavidad longitudinal en el fuste (m)   
 Espesor de pared remanente (cm)

**RAIZ** ☐ Expuesta ☐ Levanta vereda m2 Provoca fisuras en el frente de la propiedad: ☐ SI ☐ NO

**RAMAS** ☒ Tocones ☐ Excesivas / Cruzadas ☐ Con mal ángulo de inserción  
☐ Quebradas / Fisuradas ☒ Secas / Secas en las puntas ☐ Bajas  
☐ Codominancias ☐ Con cavidades / Tumores / Cancros ☐ Que invaden espacio aéreo

**HOJAS** ☐ De coloración anormal ☒ Defoliación Total ☒ Con signos de insectos ☐ Con manchas foliares  
☐ Defoliación Parcial Síntomas de enfermedades

**RECOMENDACIONES DEL INSPECTOR**

A: OBJETIVOS DE LA PODA B: TIPOS DE PODA F: CORTE DE RAÍCES  
☒ Reducción Riesgo ☐ Formación ☐ Balanceo ☐ C: EXTRACCIÓN ☐ Superficial  
☐ Eliminar interferencias ☐ Limpieza ☒ E: TRASPLANTE ☐ Profunda  
☐ Adecuación al sitio ☐ Aclareo ☐ D: TRATAMIENTO SANITARIO  
☐ Regulación de estructura ☐ Refaldado ☐ Terciado

**OBSERVACIONES** Ejemplar desvitalizado. Presenta descortezamiento y grietas en su fuste.  
Se observan perforaciones en el fuste, aparentemente de insectos.  
Presencia de fructificaciones fúngicas.  
Se solicita su extracción por su estado en decaimiento, sin posibilidad de recuperación, y su alto riesgo de falla. Dejar la plantera en condiciones para plantar un nuevo ejemplar vital de acuerdo al plan maestro.  
 Prioridad ALTA

**INSPECTOR/VERIFICADOR**

Daniela Insaurrealde  33.824.337  
 Nombre y Apellido Firma DNI



Fecha: 7 / 5 / 25

Aviso: \_\_\_\_\_

ARME: 800553025/25

**Planilla de Inspección de Árboles**

**INFORMACIÓN DEL ÁRBOL**

Calle: Eschmayero Especie botánica: Xx  
Nº/Ref.: 1125 Árbol seco: ☐ Árbol semiseco: ☐

**PARÁMETROS MECÁNICOS Y SANITARIOS DEL ÁRBOL**

Altura (m): 8 D.A.P. (cm): 25 Inclínación: SI / NO Mayor a 40°: ☐ Menor a 40°: ☒  
Orientación de la inclinación: Hacia la calle: ☒ Hacia la propiedad: ☐ Hacia el largo de la vereda: ☐  
Copa: Desbalanceada: ☐ Descopado: ☐ Descopado y brotado: ☐

**FUSTE**

Cavidades:

Tamaño / Parte	Basal	Media	Alta
Pequeñas			
Grandes	<u>x</u>		

Descortezamiento: ☒  
Fructificaciones fúngicas: ☐  
Codominancias: ☐  
Chorreados: ☐

Cavidad longitudinal en el fuste (m): \_\_\_\_\_ Espesor de la pared remanente (cm): \_\_\_\_\_

**RAÍCES**

Expuestas: ☐ Levanta vereda (m²): \_\_\_\_\_ Fisuras en el frente de la propiedad: SI / NO

**RAMAS**

Quebradas / Fisuradas: ☐ Excesivas / Cruzadas: ☐ Bajas: ☐  
Secas / Secas en los ápices: ☐ Invasión de espacio aéreo: ☐ Tocones: ☒  
Con cavidades, tumores o cánceros: ☐ Con mal ángulo de inserción: ☐ Codominantes: ☐

**HOJAS**

Defoliación: PARCIAL / TOTAL Coloración anormal: ☐ Con manchas foliares: ☐  
Síntomas de enfermedades: ☐ Signos de insectos: ☐

**RECOMENDACIONES DEL INSPECTOR**

**A: OBJETIVOS DE LA PODA**

Reducción de riesgo: ☒ Eliminar interferencias: ☐ Adecuación al sitio: ☐ Regulación de estructura: ☐

**B: TIPOS DE PODA**

Formación: ☐ Limpieza: ☐ Aclareo: ☐ Refaldado: ☐ Terciado: ☐

**C: CORTE DE RAÍCES**

Superficial: ☐ Profundo: ☐

**D: TRATAMIENTO FITOSANITARIO**

☐

**E: TRASPLANTE**

☐

**F: EXTRACCIÓN**

☒

**OBSERVACIONES**

Ejemplar que descortezado, se le  
despojaron los de sus ramas principales,  
tiene inclinación hacia la calle  
baja posibilidad de recuperación (P.A.M.)

**INSPECTOR DE ARBOLADO**

Carla Conroy

Nombre y apellido


32575054

D.N.I.

[Firma]

Firma




 G.C.B.A.		GOBIERNO DE LA CIUDAD DE BUENOS AIRES PLANILLA DE INSPECCION DE ARBOLES	
AVISO: OFICIO		INSPECCION N°	
ARME		FECHA DE RELEVAMIENTO: 15/01/2025	
UBICACIÓN DEL ARBOL			
CALLE CONCARCO		N° 982 "B"	
ESPECIE BOTANICA		PINDO	
ARBOL SECO		X	
PARAMETROS MECANICOS Y SANITARIOS DEL ARBOL		ARBOL SEMISECO	
ALTURA APROX (m)		INCLINACION: SI NO Mayor a 45° Menor a 45°	
DAP (cm)		1,20 35	
ORIENTACION DE LA INCLINACION		Hacia la calle Hacia la propiedad Hacia el largo de la vereda	
COPA DESBALANCEADA		DESCOPADO	
DESCORTEZAMIENTO		DESCOPADO Y BROTADO	
FUSTE		FRUCTIFICACIONES FUNGICAS	
CAVIDADES		CODOMINANCIAS	
basal media		CHORREADOS	
pequeñas grandes		CAVIDAD LONGITUDINAL EN EL FUSTE (m)	
RAIZ		ESPESOR DE PARED REMANENTE (cm)	
Expuesta Levanta vereda: m2		Provoca fisuras en el frente de la propiedad: SI NO	
RAMAS		CODOMINANCIAS	
Quebradas/ Fisuradas		Con mal ángulo de inserción	
Secas/ Secas en las puntas		Tocones	
Con cavidades/ Tumores o Cancros		Que invaden espacio aéreo	
Bajas		HOJAS	
Excesivas/ Cruzadas		De coloración anormal	
Con manchas foliares		Con signos de insectos	
Sintomas de enfermedades		Defoliación total parcial	
Recomendaciones del inspector:			
A: Objetivos de poda: Reducción Riesgo Eliminar interferencias Reducir sombra resistencia al viento mejorar la estetica			
B: Tipos de poda: Formación Limpieza Aclareo Refaldado Reducción de copa Terciado Balanceo			
C: Extracción D: Tratamiento sanitario E: Trasplante F: Corte de raíces SUPERFICIAL PROFUNDA			
Observaciones:			
Tocon de ejemplar de palmera pindo. Se sugiere su extraccion prioridad baja (Ley 3263 art 15 inc a,b y d).			
La plantera es compartida con otro ejemplar de pindo en estado vital. No se sugiere volver a hacer			
plantacion en esta misma.			
Datos del Inspector/Verificador			
LUCAS PEREZ		31026617	
Nombre y Apellido		Firma	
FM ó DNI		Firmado digitalmente por Lucas Alberto Perez	



Condarco 982 B

ARME:



## Planilla de Inspección de Árboles

Fecha: 14 / 5 / 25

Aviso:

ARME: Oficio

## INFORMACIÓN DEL ÁRBOL

Especie botánica: Xa

Calle: Avelino Diaz

N°/Ref.: 770

Árbol seco: ☒ Árbol semiseco: ☐

## PARÁMETROS MECÁNICOS Y SANITARIOS DEL ÁRBOL

Altura (m): 8 D.A.P. (cm): 25

Inclinación: SI ☒ NO ☐Mayor a 40°: ☐ Menor a 40°: ☐

Orientación de la inclinación:

Hacia la calle: ☐Hacia la propiedad: ☐Hacia el largo de la vereda: ☐

Copa:

Desbalanceada: ☐Descopado: ☐Descopado y brotado: ☐

## FUSTE

Cavidades:

Tamaño / Parte	Basal	Media	Alta
Pequeñas			
Grandes			

Descortezamiento: ☒Fructificaciones fúngicas: ☐Codominancias: ☐Chorreados: ☐

Cavidad longitudinal en el fuste (m): \_\_\_\_\_ Espesor de la pared remanente (cm): \_\_\_\_\_

## RAÍCES

Expuestas: ☐

Levanta vereda (m²): \_\_\_\_\_

Fisuras en el frente de la propiedad: SI / NO

## RAMAS

Quebradas / Fisuradas: ☐Excesivas / Cruzadas: ☐Bajas: ☐Secas / Secas en los ápices: ☐Invasión de espacio aéreo: ☐Tocones: ☐Con cavidades, tumores o canchros: ☐Con mal ángulo de inserción: ☐Codominantes: ☐

## HOJAS

Defoliación: PARCIAL / TOTAL

Coloración anormal: ☐Con manchas foliares: ☐Síntomas de enfermedades: ☐Signos de insectos: ☐

## RECOMENDACIONES DEL INSPECTOR

## A: OBJETIVOS DE LA PODA

Reducción de riesgo: ☐Eliminar interferencias: ☐Adecuación al sitio: ☐Regulación de estructura: ☐

## B: TIPOS DE PODA

Formación: ☐Limpieza: ☐Aclareo: ☐Refaldado: ☐Terciado: ☐

## C: CORTE DE RAÍCES

Superficial: ☐Profundo: ☐

## D: TRATAMIENTO FITOSANITARIO

☐E: TRASPLANTE ☐F: EXTRACCIÓN ☒

## OBSERVACIONES

Árbol seco - Descortezado. Soltero Pa. Grupos.

## INSPECTOR DE ARBOLADO

Coria Coria G  
Nombre y apellido

32575054  
D.N.I.

Firma





Buenos  
Aires  
Ciudad

Fecha: 07 / 01 / 25

Aviso: Oficio

ARME:

## Planilla de Inspección de Árboles

### INFORMACIÓN DEL ÁRBOL

Especie botánica: XX

Calle: Manuel Eguía

Nº/Ref.: 1182

Árbol seco: ☒ Árbol semiseco: ☐

### PARÁMETROS MECÁNICOS Y SANITARIOS DEL ÁRBOL

Altura (m): 1 D.A.P. (cm): 3 Inclinación: SI ☒ NO ☐ Mayor a 40°: ☐ Menor a 40°: ☐

Orientación de la inclinación: Hacia la calle: ☐ Hacia la propiedad: ☐ Hacia el largo de la vereda: ☐

Copa: Desbalanceada: ☐ Descopado: ☐ Descopado y brotado: ☐

### FUSTE

Cavidades:

Tamaño / Parte	Basal	Media	Alta
Pequeñas			
Grandes			

Descortezamiento: ☐

Fructificaciones fúngicas: ☐

Codominancias: ☐

Chorreados: ☐

Cavidad longitudinal en el fuste (m): Espesor de la pared remanente (cm):

### RAÍCES

Expuestas: ☐

Levanta vereda (m²):

Fisuras en el frente de la propiedad: SI / NO

### RAMAS

Quebradas / Fisuradas: ☐

Excesivas / Cruzadas: ☐

Bajas: ☐

Secas / Secas en los ápices: ☐

Invasión de espacio aéreo: ☐

Tocones: ☐

Con cavidades, tumores o canchales: ☐

Con mal ángulo de inserción: ☐

Codominantes: ☐

### HOJAS

Defoliación: PARCIAL / TOTAL

Coloración anormal: ☐

Con manchas foliares: ☐

Síntomas de enfermedades: ☐

Signos de insectos: ☐

### RECOMENDACIONES DEL INSPECTOR

#### A: OBJETIVOS DE LA PODA

Reducción de riesgo: ☐

Eliminar interferencias: ☐

Adecuación al sitio: ☐

Regulación de estructura: ☐

#### B: TIPOS DE PODA

Formación: ☐

Limpieza: ☐

Aclareo: ☐

Refaldado: ☐

Terciado: ☐

#### C: CORTE DE RAÍCES

Superficial: ☐

Profundo: ☐

D: TRATAMIENTO FITOSANITARIO ☐

E: TRASPLANTE ☐

F: EXTRACCIÓN ☒

### OBSERVACIONES

Ejemplar despuntado y completamente seco. Realizar extracción.

### INSPECTOR DE ARBOLADO

Micaela Andrade


Nombre y apellido

37256635

D.N.I.

Firma



 G.C.B.A.		GOBIERNO DE LA CIUDAD DE BUENOS AIRES PLANILLA DE INSPECCION DE ARBOLES	
AVISO: S00582029/25		INSPECCION N° _____	
ARME: _____		FECHA DE RELEVAMIENTO: 14/05/2025	
UBICACION DEL ARBOL			
CALLE	HORTIGUERA		N° 684
ESPECIE BOTANICA: Acer negundo			
ARBOL SECO <input checked="" type="checkbox"/>		ARBOL SEMISECO <input type="checkbox"/>	
PARAMETROS MECANICOS Y SANITARIOS DEL ARBOL			
ALTURA APROX (m)	9	INCLINACION: SI <input type="checkbox"/> NO <input type="checkbox"/>	Mayor a 45° <input type="checkbox"/> Menor a 45° <input type="checkbox"/>
DAP (cm)	60	ORIENTACION DE LA INCLINACION	Hacia la calle <input type="checkbox"/> Hacia la propiedad <input type="checkbox"/> Hacia el largo de la vereda <input type="checkbox"/>
COPA DESBALANCEADA <input type="checkbox"/>	DESCOPADO <input type="checkbox"/>	DESCOPADO Y BROTADO <input type="checkbox"/>	<input type="checkbox"/>
FUSTE	DESCORTEZAMIENTO <input type="checkbox"/>	CAVIDADES	FRUCTIFICACIONES FUNGICAS <input checked="" type="checkbox"/>
	pequeñas <input type="checkbox"/> grandes <input type="checkbox"/>	basal <input type="checkbox"/> media <input type="checkbox"/>	CODOMINANCIAS <input type="checkbox"/> CHORREADOS <input checked="" type="checkbox"/>
	Expuesta <input type="checkbox"/> Levanta vereda: m2 <input type="checkbox"/>	Provoca fisuras en el frente de la propiedad: SI <input type="checkbox"/> NO <input checked="" type="checkbox"/>	CAVIDAD LONGITUDINAL EN EL FUSTE (m) <input type="checkbox"/> ESPESOR DE PARED REMANENTE (cm) <input type="checkbox"/>
	Quebradas/ Fisuradas <input checked="" type="checkbox"/> Secas/ Secas en las puntas <input checked="" type="checkbox"/> Con cavidades/ Tumores o Cancros <input type="checkbox"/> Bajas <input type="checkbox"/> Excesivas/ Cruzadas <input type="checkbox"/>	Codominancias <input type="checkbox"/> Con mal ángulo de inserción <input type="checkbox"/> Tocones <input checked="" type="checkbox"/> Que invaden espacio aéreo <input type="checkbox"/>	<input type="checkbox"/>
RAMAS	De coloración anormal <input type="checkbox"/> Con manchas foliares <input type="checkbox"/> Con signos de insectos <input type="checkbox"/>	Síntomas de enfermedades <input type="checkbox"/> Defoliación total <input checked="" type="checkbox"/> parcial <input type="checkbox"/>	<input type="checkbox"/>
	Recomendaciones del inspector:		
	A: Objetivos de poda: Reducción Riesgo <input type="checkbox"/> Eliminar interferencias <input type="checkbox"/> Reducir sombra <input type="checkbox"/> resistencia al viento <input type="checkbox"/> mejorar la estética <input type="checkbox"/>		
B: Tipos de poda: Formación <input type="checkbox"/> Limpieza <input type="checkbox"/> Aclareo <input type="checkbox"/> Refaldado <input type="checkbox"/> Reducción de copa <input type="checkbox"/> Terciado <input type="checkbox"/> Balanceo <input type="checkbox"/>			
C: Extracción <input checked="" type="checkbox"/> D: Tratamiento sanitario <input type="checkbox"/> E: Trasplante <input type="checkbox"/> F: Corte de raíces <input type="checkbox"/> SUPERFICIAL <input type="checkbox"/> PROFUNDA <input type="checkbox"/>			
Observaciones:			
Al momento de la inspeccion se observa un ejemplar adulto en estado de decrepitud avanzada,			
totalmente seco y muerto en pie. El fuste y parte de su copa se hallan recubiertas por hiedra			
Se observa fructificaciones fungicas sobre podredumbres en avanzada estado de descomposicion de			
la madera en la parte superior de su fuste. Copa compuesta por tallos descortezados y con riesgo de			
quiebre. Se sugiere su completa extraccion (Ley 3263 art 15 inc a y d) incluyendo el retiro total de la hiedra			
Prioridad alta.			
Datos del Inspector/Verificador			
LUCAS PEREZ		Firmado digitalmente por Lucas Alberto Perez	31026617
Nombre y Apellido		Firma	FM ó DNI



Hortiguera 684

Planilla de Inspección de Árboles

Aviso ☒ FICP

Fecha de relevamiento 13/12/24

Arme

UBICACIÓN DEL ÁRBOL Especie botánica Cesmo

Calle C. de Laferrere Nº 1318 ☐ Árbol Seco ☐ Árbol Semi Seco

PARÁMETROS MECÁNICOS Y SANITARIOS DEL ÁRBOL

Altura aprox. (m) 15 DAP (cm) 62 Inclínación: SI ☒ NO ☐ Mayor a 40° ☐ Menor a 40°

Orientación de la inclinación ☐ Hacia la calle ☐ Hacia la propiedad ☐ Hacia el largo de la vereda  
☐ Descopado ☐ Descopado y brotado ☒ Copa desbalanceada

FUSTE

Descortezamiento: Cavidades

basal media alto

Pequeñas			
Grandes			

☐ Fructificaciones fúngicas ☐ Codominancias ☐ Chorreados

Cavidad longitudinal en el fuste (m)

Espesor de pared remanente (cm)

RAIZ ☐ Expuesta ☐ Levanta vereda m2 Provoca fisuras en el frente de la propiedad: ☐ SI ☐ NO

RAMAS

☒ Tocones

☐ Excesivas / Cruzadas

☐ Con mal ángulo de inserción

☐ Quebradas / Fisuradas

☒ Secas / Secas en las puntas

☐ Bajas

☐ Codominancias

☐ Con cavidades / Tumores / Cancros

☒ Que invaden espacio aéreo

HOJAS ☐ De coloración anormal ☐ Defoliación Total ☐ Con signos de insectos ☐ Con manchas foliares

☐ Defoliación Parcial Síntomas de enfermedades

RECOMENDACIONES DEL INSPECTOR

A: OBJETIVOS DE LA PODA

☒ Reducción Riesgo  
☐ Eliminar Interferencias  
☐ Adecuación al sitio  
☐ Regulación de estructura

B: TIPOS DE PODA

☐ Formación  
☐ Umpieza  
☐ Aclareo  
☐ Refaldado  
☐ Terclado

☐ Balanceo

☒ C: EXTRACCIÓN

☐ E: TRASPLANTE

☐ D: TRATAMIENTO SANITARIO

F: CORTE DE RAÍCES

☐ Superficial

☐ Profunda

OBSERVACIONES. Ejemplar de copa viva desbalanceada hacia la propiedad, se observan ramas secas y tocones quebrados en otro momento. El fuste se observa recto, sin cavidades, pero se observan fructificaciones fúngicas las cuales indican un avanzado estado de putrefacción y descomposición de la madera.


Según la ley 3263 art 15, inc 2º y 3º, a fin de evitar daños a personas y bienes se solicita su extracción.

INSPECTOR/VERIFICADOR

Nicolas Andueza

37.256.635



 G.C.B.A.		GOBIERNO DE LA CIUDAD DE BUENOS AIRES PLANILLA DE INSPECCION DE ARBOLES										
AVISO: <b>OFICIO-EMERGENCIA</b>		INSPECCION N° _____										
ARME: _____		FECHA DE RELEVAMIENTO: 18/03/2025										
UBICACIÓN DEL ARBOL												
CALLE: <b>MIRO</b>	N°: <b>1514</b>											
ESPECIE BOTANICA: <b>ACER</b>												
ARBOL SECO: <input checked="" type="checkbox"/>		ARBOL SEMISECO: <input type="checkbox"/>										
PARAMETROS MECANICOS Y SANITARIOS DEL ARBOL												
ALTURA APROX (m): <b>7</b>		INCLINACION: SI <input type="checkbox"/> NO <input checked="" type="checkbox"/> Mayor a 45° <input type="checkbox"/> Menor a 45° <input type="checkbox"/>										
DAP (cm): <b>42</b>		ORIENTACION DE LA INCLINACION: <table border="1" style="display: inline-table; vertical-align: top;"> <tr><td>Hacia la calle</td><td><input type="checkbox"/></td></tr> <tr><td>Hacia la propiedad</td><td><input type="checkbox"/></td></tr> <tr><td>Hacia el largo de la vereda</td><td><input type="checkbox"/></td></tr> </table>		Hacia la calle	<input type="checkbox"/>	Hacia la propiedad	<input type="checkbox"/>	Hacia el largo de la vereda	<input type="checkbox"/>			
Hacia la calle	<input type="checkbox"/>											
Hacia la propiedad	<input type="checkbox"/>											
Hacia el largo de la vereda	<input type="checkbox"/>											
COPA DESBALANCEADA: <input type="checkbox"/>		DESCOPADO: <input type="checkbox"/>										
DESCORTEZAMIENTO: <input type="checkbox"/>		DESCOPADO Y BROTADO: <input type="checkbox"/>										
FUSTE	CAVIDADES: <table border="1" style="display: inline-table; vertical-align: top;"> <tr><th colspan="2">Cavidades</th></tr> <tr><th>basal</th><th>media</th></tr> <tr><td>pequeñas</td><td><input type="checkbox"/></td></tr> <tr><td>grandes</td><td><input type="checkbox"/></td></tr> </table>		Cavidades		basal	media	pequeñas	<input type="checkbox"/>	grandes	<input type="checkbox"/>	FRUCTIFICACIONES FUNGICAS: <input type="checkbox"/>	
	Cavidades											
	basal	media										
	pequeñas	<input type="checkbox"/>										
grandes	<input type="checkbox"/>											
		CODOMINANCIAS: <input checked="" type="checkbox"/>										
		CHORREADOS: <input checked="" type="checkbox"/>										
		CAVIDAD LONGITUDINAL EN EL FUSTE (m): <input type="checkbox"/>										
RAIZ: <table border="1" style="display: inline-table; vertical-align: top;"> <tr><td>Expuesta</td><td><input type="checkbox"/></td></tr> <tr><td>Levanta vereda: m2</td><td><input type="checkbox"/></td></tr> </table>		Expuesta	<input type="checkbox"/>	Levanta vereda: m2	<input type="checkbox"/>	Provoca fisuras en el frente de la propiedad: SI <input type="checkbox"/> NO <input checked="" type="checkbox"/>						
Expuesta	<input type="checkbox"/>											
Levanta vereda: m2	<input type="checkbox"/>											
RAMAS	Quebradas/ Fisuradas: <input type="checkbox"/>		Codominancias: <input type="checkbox"/>									
	Secas/ Secas en las puntas: <input checked="" type="checkbox"/>		Con mal ángulo de inserción: <input type="checkbox"/>									
	Con cavidades/ Tumores o Cancros: <input checked="" type="checkbox"/>		Tocones: <input type="checkbox"/>									
	Bajas: <input type="checkbox"/>		Que invaden espacio aéreo: <input type="checkbox"/>									
Excesivas/ Cruzadas: <input type="checkbox"/>												
HOJAS	De coloración anormal: <input checked="" type="checkbox"/>		Síntomas de enfermedades: <input type="checkbox"/>									
	Con manchas foliares: <input type="checkbox"/>		Defoliación total: <input type="checkbox"/> parcial: <input type="checkbox"/>									
	Con signos de insectos: <input type="checkbox"/>											
Recomendaciones del inspector:												
A: Objetivos de poda: Reducción Riesgo <input type="checkbox"/> Eliminar interferencias <input type="checkbox"/> Reducir sombra <input type="checkbox"/> resistencia al viento <input type="checkbox"/> mejorar la estetica <input type="checkbox"/>												
B: Tipos de poda: Formación <input type="checkbox"/> Limpieza <input type="checkbox"/> Aclareo <input type="checkbox"/> Refaldado <input type="checkbox"/> Reducción de copa <input type="checkbox"/> Terciado <input type="checkbox"/> Balanceo <input type="checkbox"/>												
C: Extracción <input checked="" type="checkbox"/> D: Tratamiento sanitario <input type="checkbox"/> E: Trasplante <input type="checkbox"/> F: Corte de raíces <input type="checkbox"/>												
SUPERFICIAL <input type="checkbox"/> PROFUNDA <input type="checkbox"/>												
Observaciones:												
Al momento de la inspeccion se observa ejemplar adulto en muy mal estado general, con riesgo de colapso.												
Fuste con chorreados y numerosas perforaciones, compatibles con ataque del insecto Megaplatypus sp.												
Aserrín sobre el suelo. Madera en descomposicion, corchosa al golpe. Ramas primarias muy debilitadas tambien por presencia de perforaciones, asimismo se observan canchros en avanzado estado, lo cual aumenta su probabilidad de fallo. Ramas 2º y 3º totalmente secas y quebradizas al tacto. Considerando su actual estado fitosanitario y el riesgo que este implica se sugiere su extracción. Prioridad SOS (Ley 3263 art 15 inc a y d).												
Datos del Inspector/Verificador												
LUCAS PEREZ		31026617										
Nombre y Apellido		Firma										
		FM ó DNI										



Miro 1514 antes

## Planilla de Inspección de Árboles

Fecha de relevamiento

24/4/25

Aviso: O.B.C.O.

Arme:

UBICACIÓN DEL ÁRBOL Especie botánica: Liriodendron tulipifera  
Calle: M.O.M. No: 2424/0 ☐ Árbol Seco ☐ Árbol Semi Seco

## PARÁMETROS MECÁNICOS Y SANITARIOS DEL ÁRBOL

Altura aprox. (m): 4 DAP (cm): 20 Inclinación: SI / NO ☐ Mayor a 40° ☐ Menor a 40°  
Orientación de la inclinación ☐ Hacia la calle ☐ Hacia la propiedad ☐ Hacia el largo de la vereda  
☐ Descopado ☐ Descopado y brotado ☐ Copa desbalanceada

## FUSTE

Descortezamiento: Cavidades

basal media alto

☐ Fructificaciones fúngicas☐ Codominancias☐ Chorreados

Pequeñas

Cavidad longitudinal en el fuste (m)

Grandes

Espesor de pared remanente (cm)

## RAIZ

☐ Expuesta☐ Levanta vereda m2

Provoca fisuras en el frente de la propiedad:

☐ SI☒ NO

## RAMAS

☐ Tocones☐ Excesivas / Cruzadas☐ Con mal ángulo de inserción☐ Quebradas / Fisuradas☐ Secas / Secas en las puntas☐ Bajas☐ Codominancias☐ Con cavidades / Tumores / Cancros☐ Que invaden espacio aéreo

## HOJAS

☐ De coloración anormal☐ Defoliación Total☐ Con signos de insectos☐ Con manchas foliares☐ Defoliación Parcial

Síntomas de enfermedades:

## RECOMENDACIONES DEL INSPECTOR

## A: OBJETIVOS DE LA PODA

☒ Reducción Riesgo☐ Eliminar interferencias☐ Adecuación al sitio☐ Regulación de estructura

## B: TIPOS DE PODA

☐ Formación☐ Limpieza☐ Aclareo☐ Refaldado☐ Terciado☐ Balanceo☒ C: EXTRACCIÓN☐ E: TRASPLANTE☐ D: TRATAMIENTO SANITARIO

## F: CORTE DE RAÍCES

☐ Superficial☐ Profunda

## OBSERVACIONES:

Ejemplar descapado. Solitario en  
ExtracciónVereda con árboles por servicios y  
fuste humedales 23 m2 (plantas 1,2 x 1,2)

INSPECTOR/VERIFICADOR

G. ACONORTE G.

H

32575054





# Planilla de Inspección de Árboles

Aviso: 500549359/LR

Fecha de relevamiento 5/1/2015

Arme

UBICACIÓN DEL ÁRBOL Especie botánica Liquidámbar  
Calle Carlos Ortiz N° 938 ☐ Árbol Seco ☒ Árbol Semi Seco

## PARÁMETROS MECÁNICOS Y SANITARIOS DEL ÁRBOL

Altura aprox. (m) 7 DAP (cm) 20 Inclinación: SI / NO ☐ Mayor a 40° ☐ Menor a 40°  
Orientación de la inclinación ☐ Hacia la calle ☐ Hacia la propiedad ☐ Hacia el largo de la vereda  
☐ Descopado ☐ Descopado y brotado ☐ Copa desbalanceada

FUSTE Descortezamiento: Cavidades ☐ Fructificaciones fúngicas ☐ Codominancias ☐ Chorreados  
basal media alto  
Pequeñas Caverna longitudinal en el fuste (m)  
Grandes Espesor de pared remanente (cm)

RAIZ ☐ Expuesta ☐ Levanta vereda m2 Provoca fisuras en el frente de la propiedad: ☐ SI ☐ NO

RAMAS ☐ Tocones ☐ Excesivas / Cruzadas ☐ Con mal ángulo de inserción  
☐ Quebradas / Fisuradas ☐ Secas / Secas en las puntas ☐ Bajas  
☐ Codominancias ☐ Con cavidades / Tumores / Cancros ☐ Que invaden espacio aéreo

HOJAS ☐ De coloración anormal ☐ Defoliación Total ☐ Con signos de insectos ☐ Con manchas foliares  
☒ Defoliación Parcial Síntomas de enfermedades: pudrición de fuste

## RECOMENDACIONES DEL INSPECTOR

### A: OBJETIVOS DE LA PODA

- ☐ Reducción Riesgo
- ☐ Eliminar interferencias
- ☐ Adecuación al sitio
- ☐ Regulación de estructura

### B: TIPOS DE PODA

- ☐ Formación
- ☐ Limpieza
- ☐ Aclareo
- ☐ Refaldado
- ☐ Terciado

☐ Balanceo

☒ C: EXTRACCIÓN

☐ E: TRASPLANTE

☐ D: TRATAMIENTO SANITARIO

### F: CORTE DE RAÍCES

- ☐ Superficial
- ☐ Profunda

OBSERVACIONES: Ejemplar en estado de deterioro avanzado a lo largo de todo su eje principal. Con más de 60% de copa seca en altura para extracción y reemplazo de ejemplar.

INSPECTOR/VERIFICADOR

M. Milla  
3/10/15



**Carlos Ortiz 938**

Planilla de Inspección de Árboles

Fecha: 07 / 03 / 2025  
 Aviso: 500 149778 / 25  
 ARME: \_\_\_\_\_

**INFORMACIÓN DEL ÁRBOL**

Especie botánica: JACARANDA  
 Calle: QUIRNO N°/Ref.: 21 Árbol seco: ☐ Árbol semiseco: ☐

**PARÁMETROS MECÁNICOS Y SANITARIOS DEL ÁRBOL**

Altura (m): 4 D.A.P. (cm): 5 Inclinação: ☒ SI ☐ NO Mayor a 40°: ☒ Menor a 40°: ☐  
 Orientación de la inclinación: Hacia la calle: ☒ Hacia la propiedad: ☐ Hacia el largo de la vereda: ☐  
 Copa: Desbalanceada: ☐ Descopado: ☐ Descopado y brotado: ☐

**FUSTE**

Tamaño / Parte	Basal	Media	Alta
Pequeñas			
Grandes			

Cavidad longitudinal en el fuste (m): \_\_\_\_\_ Espesor de la pared remanente (cm): \_\_\_\_\_

Descortezamiento: ☐  
 Fructificaciones fúngicas: ☐  
 Codominancias: ☐  
 Chorreados: ☐

**RAÍCES**

Expuestas: ☒ Levanta vereda (m²): \_\_\_\_\_ Fisuras en el frente de la propiedad: SI / NO

**RAMAS**

Quebradas / Fisuradas: ☐ Excesivas / Cruzadas: ☐ Bajas: ☐  
 Secas / Secas en los ápices: ☐ Invasión de espacio aéreo: ☐ Tocones: ☐  
 Con cavidades, tumores o cánceros: ☐ Con mal ángulo de inserción: ☐ Codominantes: ☐

**HOJAS**

Defoliación: PARCIAL / TOTAL Coloración anormal: ☒ Con manchas foliares: ☐  
 Síntomas de enfermedades: ☐ Signos de insectos: ☐

**RECOMENDACIONES DEL INSPECTOR**

**A: OBJETIVOS DE LA PODA**

Reducción de riesgo: ☐ Eliminar interferencias: ☐ Adecuación al sitio: ☐ Regulación de estructura: ☐

**B: TIPOS DE PODA**

Formación: ☐ Limpieza: ☐ Aclareo: ☐ Refaldado: ☐ Terciado: ☐

**C: CORTE DE RAÍCES**

Superficial: ☐ Profundo: ☐

**D: TRATAMIENTO FITOSANITARIO**

☐

**E: TRASPLANTE**

☐

**F: EXTRACCIÓN**

☒

**OBSERVACIONES**

AL MOMENTO DE LA INSPECCIÓN SE OBSERVÓ UN EJEMPLAR JOVEN PLANTADO QUE DESCALZO DEJANDO EXPUESTAS LAS RAÍCES DEBIDO A ELLO LA COPA COMENZÓ A QUEDAR AFECTADA SE RECOMIENDA REEMPLAZAR CON UNA ESPECIE A CORDE AL PLAN MAESTRO

**INSPECTOR DE ARBOLADO**

CRISTIAN PONCE  
 Nombre y apellido

35211450  
 D.N.I.

Cristian  
 Firma



Quirno 21

**Planilla de Inspección de Árboles**

Fecha: 17 / 2 / 2025

Aviso: 500092438/25

ARME: \_\_\_\_\_

**INFORMACIÓN DEL ÁRBOL**

Especie botánica: PARAISO

Calle: CASIMIRO

Nº/Ref.: 2700

Árbol seco: ☒ Árbol semiseco: ☐

**PARÁMETROS MECÁNICOS Y SANITARIOS DEL ÁRBOL**

Altura (m): 6 D.A.P. (cm): 40 Inclínación: SI / NO Mayor a 40°: ☐ Menor a 40°: ☐

Orientación de la inclinación: Hacia la calle: ☐ Hacia la propiedad: ☐ Hacia el largo de la vereda: ☐

Copa: Desbalanceada: ☐ Descopado: ☐ Descopado y brotado: ☐

**FUSTE**

Tamaño / Parte	Basal	Media	Alta
Pequeñas			
Grandes			

Descortezamiento: ☐

Fructificaciones fúngicas: ☐

Codominancias: ☐

Chorreados: ☐

Cavidad longitudinal en el fuste (m): \_\_\_\_\_ Espesor de la pared remanente (cm): \_\_\_\_\_

**RAÍCES**

Expuestas: ☐ Levanta vereda (m²): \_\_\_\_\_ Fisuras en el frente de la propiedad: SI / NO

**RAMAS**

Quebradas / Fisuradas: ☐ Excesivas / Cruzadas: ☐ Bajas: ☐  
Secas / Secas en los ápices: ☒ Invasión de espacio aéreo: ☐ Tocones: ☐  
Con cavidades, tumores o cánceros: ☐ Con mal ángulo de inserción: ☐ Codominantes: ☐

**HOJAS**

Defoliación: PARCIAL / TOTAL Coloración anormal: ☐ Con manchas foliares: ☐  
Síntomas de enfermedades: ☐ Signos de insectos: ☐

**RECOMENDACIONES DEL INSPECTOR**

**A: OBJETIVOS DE LA PODA**

Reducción de riesgo: ☐ Eliminar interferencias: ☐ Adecuación al sitio: ☐ Regulación de estructura: ☐

**B: TIPOS DE PODA** Formación: ☐ Limpieza: ☐ Aclareo: ☐ Refaldado: ☐ Terciado: ☐

**C: CORTE DE RAÍCES** Superficial: ☐ Profundo: ☐

**D: TRATAMIENTO FITOSANITARIO** ☐ **E: TRASPLANTE** ☐ **F: EXTRACCIÓN** ☒

**OBSERVACIONES**

Exemplar que se apoya sobre la aceras y sale del carril  
DEBAJO DE LA MISMA, se encuentra muerto en raíz.  
Para extracción con urgencia.

**INSPECTOR DE ARBOLADO**

Trilla

Nombre y apellido

37607071

D.N.I.

[Firma]

Firma



Fecha: 19 / 5 / 2015

Aviso: 5005951 01/25

ARME:

**Planilla de Inspección de Árboles**

**INFORMACIÓN DEL ÁRBOL**

Especie botánica: PARLAIJO

Calle: SALUGR

Nº/Ref.: 1722

Árbol seco: ☒ Árbol semiseco: ☐

**PARÁMETROS MECÁNICOS Y SANITARIOS DEL ÁRBOL**

Altura (m): 8 D.A.P. (cm): 60

Inclinación: SI / NO Mayor a 40°: ☐ Menor a 40°: ☐

Orientación de la inclinación: Hacia la calle: ☐ Hacia la propiedad: ☐ Hacia el largo de la vereda: ☐

Copa: Desbalanceada: ☒ Descopado: ☐ Descopado y brotado: ☐

**FUSTE**

Cavidades:

Tamaño / Parte	Basal	Media	Alta
Pequeñas		<input checked="" type="checkbox"/>	
Grandes			<input checked="" type="checkbox"/>

Descortezamiento: ☒

Fructificaciones fúngicas: ☐

Codominancias: ☒

Chorreos: ☐

Cavidad longitudinal en el fuste (m): Espesor de la pared remanente (cm):

**RAÍCES**

Expuestas: ☐

Levanta vereda (m²):

Fisuras en el frente de la propiedad: SI / NO

**RAMAS**

Quebradas / Fisuradas: ☒

Excesivas / Cruzadas: ☐

Bajas: ☐

Secas / Secas en los ápices: ☒

Invasión de espacio aéreo: ☐

Tocones: ☐

Con cavidades, tumores o cánceros: ☐

Con mal ángulo de inserción: ☐

Codominantes: ☐

**HOJAS**

Defoliación: PARCIAL / TOTAL

Coloración anormal: ☐

Con manchas foliares: ☐

Síntomas de enfermedades: ☐

Signos de insectos: ☐

**RECOMENDACIONES DEL INSPECTOR**

**A: OBJETIVOS DE LA PODA**

Reducción de riesgo: ☐ Eliminar interferencias: ☐ Adecuación al sitio: ☐ Regulación de estructura: ☐

**B: TIPOS DE PODA** Formación: ☐ Limpieza: ☐ Aclareo: ☐ Refaldado: ☐ Terciado: ☐

**C: CORTE DE RAÍCES** Superficial: ☐ Profundo: ☐

**D: TRATAMIENTO FITOSANITARIO** ☐ **E: TRASPLANTE** ☐ **F: EXTRACCIÓN** ☒

**OBSERVACIONES**

EJEMPAL MUERTO EL ME PARA EXAMEN. SE ENCUENTRA DENTRO DEL COMPLEJO JUAN 23 FRENTE AL EDIFICIO 7.

**INSPECTOR DE ARBOLADO**


MUJER N. GARCÉS

Nombre y apellido

37607051

D.N.I.

Firma



**Salvigny 1722**

Fecha: 19 / 5 / 2015

Aviso: 505386107(20)

ARME:

**Planilla de Inspección de Árboles**

**INFORMACIÓN DEL ÁRBOL**

Especie botánica: ARCE

Calle: SALVILAR

Nº/Ref.: 1722

Árbol seco: ☒ Árbol semiseco: ☐

**PARÁMETROS MECÁNICOS Y SANITARIOS DEL ÁRBOL**

Altura (m): 5 D.A.P. (cm): 60 Inclinación: SI / NO Mayor a 40°: ☐ Menor a 40°: ☐

Orientación de la inclinación: Hacia la calle: ☐ Hacia la propiedad: ☐ Hacia el largo de la vereda: ☐

Copa: Desbalanceada: ☐ Descopado: ☐ Descopado y brotado: ☐

**FUSTE**

Cavidades:	Tamaño / Parte	Basal	Media	Alta
	Pequeñas	<input checked="" type="checkbox"/>	<input checked="" type="checkbox"/>	<input type="checkbox"/>
	Grandes	<input type="checkbox"/>	<input type="checkbox"/>	<input type="checkbox"/>

Descortezamiento: ☒

Fructificaciones fúngicas: ☐

Codominancias: ☐

Chorreados: ☐

Cavidad longitudinal en el fuste (m): \_\_\_\_\_ Espesor de la pared remanente (cm): \_\_\_\_\_

**RAÍCES**

Expuestas: ☐ Levanta vereda (m²): \_\_\_\_\_ Fisuras en el frente de la propiedad: SI / NO

**RAMAS**

Quebradas / Fisuradas: ☐ Excesivas / Cruzadas: ☐ Bajas: ☐  
Secas / Secas en los ápices: ☐ Invasión de espacio aéreo: ☐ Tocones: ☐  
Con cavidades, tumores o cánceros: ☐ Con mal ángulo de inserción: ☐ Codominantes: ☐

**HOJAS**

Defoliación: PARCIAL / TOTAL Coloración anormal: ☐ Con manchas foliares: ☐  
Síntomas de enfermedades: ☐ Signos de insectos: ☐

**RECOMENDACIONES DEL INSPECTOR**

**A: OBJETIVOS DE LA PODA**

Reducción de riesgo: ☐ Eliminar interferencias: ☐ Adecuación al sitio: ☐ Regulación de estructura: ☐

**B: TIPOS DE PODA** Formación: ☐ Limpieza: ☐ Aclareo: ☐ Refaldado: ☐ Terciado: ☐

**C: CORTE DE RAÍCES** Superficial: ☐ Profundo: ☐

**D: TRATAMIENTO FITOSANITARIO** ☐ **E: TRASPLANTE** ☐ **F: EXTRACCIÓN** ☒

**OBSERVACIONES**

ARCE MUERTO EN LIE PARA EXTRACCIÓN EN EL COMPLEJO

JUAN 23 FRENTE AL EDIFICIO

**INSPECTOR DE ARBOLADO**

Núñez Nicolás  
Nombre y apellido

310751  
D.N.I.

[Firma]  
Firma



**Salvigny 1722**



# Planilla de Inspección de Árboles

Fecha: 19 / 5 / 2015  
Aviso: 500186107125  
ARME:

## INFORMACIÓN DEL ÁRBOL

Especie botánica: Acaes  
Calle: Salvi 6A7 N° Ref: 1722 Arbol seco ☒ Arbol semiseco ☐

## PARÁMETROS MECÁNICOS Y SANITARIOS DEL ÁRBOL

Altura (m): 6 D.A.P. (cm): 65 Inclinación: Si / NO Mayor a 40° ☐ Menor a 40° ☐  
Orientación de la inclinación: Hacia la calle: ☐ Hacia la propiedad: ☐ Hacia el largo de la vereda: ☐  
Copa: Desbalanceada: ☐ Descopado: ☐ Descopado y brotado: ☐

## FUSTE

Tamaño / Parte	Basal	Media	Alta
Pequeñas	<input checked="" type="checkbox"/>	<input type="checkbox"/>	<input checked="" type="checkbox"/>
Grandes	<input type="checkbox"/>	<input checked="" type="checkbox"/>	<input type="checkbox"/>

Cavidades: Cuidad longitudinal en el fuste (m): Espesor de la pared remanente (cm):

## RAÍCES

Expuestas: ☐ Levanta vereda (m²): Figuras en el frente de la propiedad: Si / NO

## RAMAS

Quebradas / Fisuradas: ☒ Excesivas / Cruzadas: ☐ Bajas: ☐  
Secas / Secas en los ápices: ☒ Invasión de espacio aéreo: ☐ Tocones: ☐  
Con cavidades, tumores o cánceros: ☐ Con mal ángulo de inserción: ☐ Codominantes: ☐

## HOJAS

Defoliación: PARCIAL / TOTAL Coloración anormal: ☐ Con manchas foliares: ☐  
Síntomas de enfermedades: ☐ Signos de insectos: ☐

## RECOMENDACIONES DEL INSPECTOR

### A: OBJETIVOS DE LA PODA

Reducción de riesgo: ☐ Eliminar interferencias: ☐ Adecuación al sitio: ☐ Regulación de estructura: ☐

### B: TIPOS DE PODA

Formación: ☐ Limpieza: ☐ Aclareo: ☐ Refaldado: ☐ Terciado: ☐

### C: CORTE DE RAÍCES

Superficial: ☐ Profundo: ☐

### D: TRATAMIENTO FITOSANITARIO

E: TRASPLANTE ☐

F: EXTRACCIÓN ☒

## OBSERVACIONES

EJEMPLO PARA EXTRACCIÓN RIESGO DE CAÍDA  
MUERTO EN RIB PARA USAR PARA LA OTRA EN EL  
COMPLEJO JUAN 23 HACIENDE AL EDIFICIO.

## INSPECTOR DE ARBOLADO

Nuller Nicolás  
Nombre y apellido

37607051  
D.N.I.

Firma



**Salvigny 1722**

Planilla de Inspección de Árboles

Fecha: 15 / 5 / 2020

Aviso: Oficio. Prioridad 1

ARME:

INFORMACIÓN DEL ÁRBOL

Especie botánica: FALCADO

Calle: SAN PEDRO

Nº/Ref.: 1016

Árbol seco: ☐ Árbol semiseco: ☒

PARÁMETROS MECÁNICOS Y SANITARIOS DEL ÁRBOL

Altura (m): 6 D.A.P. (cm): 40

Inclinación: SI / NO Mayor a 40°: ☐ Menor a 40°: ☐

Orientación de la inclinación: Hacia la calle: ☐ Hacia la propiedad: ☐ Hacia el largo de la vereda: ☐

Copa: Desbalanceada: ☐ Descopado: ☐ Descopado y brotado: ☐

FUSTE

Cavidades:

Tamaño / Parte	Basal	Media	Alta
Pequeñas		X	X
Grandes		X	X

Descortezamiento: ☒

Fructificaciones fúngicas: ☒

Codominancias: ☐

Chorreados: ☐

Cavidad longitudinal en el fuste (m): Espesor de la pared remanente (cm):

RAÍCES

Expuestas: ☐

Levanta vereda (m²):

Fisuras en el frente de la propiedad: SI / NO

RAMAS

Quebradas / Fisuradas: ☒

Excesivas / Cruzadas: ☐

Bajas: ☐

Secas / Secas en los ápices: ☒

Invasión de espacio aéreo: ☐

Tocones: ☐

Con cavidades, tumores o cánceros: ☐

Con mal ángulo de inserción: ☐

Codominantes: ☐

HOJAS

Defoliación: PARCIAL / TOTAL

Coloración anormal: ☐

Con manchas foliares: ☐

Síntomas de enfermedades: ☐

Signos de insectos: ☐

RECOMENDACIONES DEL INSPECTOR

A: OBJETIVOS DE LA PODA

Reducción de riesgo: ☐

Eliminar interferencias: ☐

Adecuación al sitio: ☐

Regulación de estructura: ☐

B: TIPOS DE PODA

Formación: ☐

Limpieza: ☐

Aclareo: ☐

Refaldado: ☐

Terciado: ☐

C: CORTE DE RAÍCES

Superficial: ☐

Profundo: ☐

D: TRATAMIENTO FITOSANITARIO ☐

E: TRASPLANTE ☐

F: EXTRACCIÓN ☒

OBSERVACIONES

EJEMPLAR RIESGO de caída por AHOGAMIENTO DE UNA RAMA o AL MERO DEL EJE PRINCIPAL DESDE LA BASE DEL TALLO HASTA LOS 3 M DE ALTURA POR PODRICIÓN EN PROFUNDIDAD EN EL EJE PUE STRUCCION QUE SE PUEDE QUEBRAR EN O AL PUNTO NOMBRADO PARA DAR LA PARA EXTRACCIÓN.

INSPECTOR DE ARBOLADO

MULLER NICOLAS

Nombre y apellido


37607054

D.N.I.

Firma



**San Pedrito 1016**

 G.C.B.A.		GOBIERNO DE LA CIUDAD DE BUENOS AIRES PLANILLA DE INSPECCION DE ARBOLES	
AVISO: S00545953/25		INSPECCION N° _____	
ARME: _____		FECHA DE RELEVAMIENTO: 05/05/2025	
UBICACIÓN DEL ARBOL			
CALLE	SANTANDER		N° 1385
ESPECIE BOTANICA NO IDENTIFICABLE			
ARBOL SECO <input checked="" type="checkbox"/>		ARBOL SEMISECO <input type="checkbox"/>	
PARAMETROS MECANICOS Y SANITARIOS DEL ARBOL			
ALTURA APROX (m)	5	INCLINACION: SI <input type="checkbox"/> NO <input checked="" type="checkbox"/>	Mayor a 45° <input type="checkbox"/> Menor a 45° <input type="checkbox"/>
DAP (cm)	19	ORIENTACION DE LA INCLINACION	
		Hacia la calle <input type="checkbox"/>	
		Hacia la propiedad <input type="checkbox"/>	
		Hacia el largo de la vereda <input type="checkbox"/>	
COPA DESBALANCEADA	<input type="checkbox"/>	DESCOPADO	<input checked="" type="checkbox"/>
FUSTE	DESCORTEZAMIENTO	<input checked="" type="checkbox"/>	
	Cavidades		
	basal	media	<input type="checkbox"/>
	pequeñas	<input type="checkbox"/>	<input type="checkbox"/>
grandes	<input type="checkbox"/>	<input type="checkbox"/>	<input type="checkbox"/>
RAIZ	Expuesta	Provoca fisuras en el frente de la propiedad: SI <input type="checkbox"/> NO <input type="checkbox"/>	
Levanta vereda: m2	<input type="checkbox"/>		
RAMAS	Quebradas/ Fisuradas	<input type="checkbox"/>	Codominancias
	Secas/ Secas en las puntas	<input checked="" type="checkbox"/>	Con mal ángulo de inserción
	Con cavidades/ Tumores o Cancros	<input type="checkbox"/>	Tocones
	Bajas	<input type="checkbox"/>	Que invaden espacio aéreo
	Excesivas/ Cruzadas	<input type="checkbox"/>	
HOJAS	De coloración anormal	Síntomas de enfermedades	
	Con manchas foliares	Defoliación total <input checked="" type="checkbox"/>	parcial <input type="checkbox"/>
	Con signos de insectos		
Recomendaciones del inspector:			
A: Objetivos de poda: Reducción Riesgo <input type="checkbox"/> Eliminar interferencias <input type="checkbox"/> Reducir sombra <input type="checkbox"/> resistencia al viento <input type="checkbox"/> mejorar la estética <input type="checkbox"/>			
B: Tipos de poda: Formación <input type="checkbox"/> Limpieza <input type="checkbox"/> Aclareo <input type="checkbox"/> Refaldado <input type="checkbox"/> Reducción de copa <input type="checkbox"/> Terciado <input type="checkbox"/> Balanceo <input type="checkbox"/>			
C: Extracción <input checked="" type="checkbox"/> D: Tratamiento sanitario <input type="checkbox"/> E: Trasplante <input type="checkbox"/> F: Corte de raíces <input type="checkbox"/>			
SUPERFICIAL <input type="checkbox"/> PROFUNDA <input type="checkbox"/>			
Observaciones:			
Al momento de la inspeccion se observa ejemplar adulto, el cual se encuentra en estado de decrepitud			
avanzada: Fuste descortezado en placas y agrietado longitudinalmente. Ramas primarias descortezas,			
en tanto que el resto de las ramas que componen la copa totalmente secas y quebradizas al tacto.			
Se sugiere su extraccion prioridad alta (Ley 3263 art 15 inc a y d).			
Se sugiere agrandar la plantera a 120 cm x 120 cm y relocizarla en sentido LD (cerca de la entrada del edificio)			
con el objetivo de alejarla de la entrada de cocheras. Luego plantación de acuerdo a planificacion.			
Datos del Inspector/Verificador			
LUCAS PEREZ		Firmado digitalmente por Lucas Alberto Perez	
Nombre y Apellido		Firma	
		31026617	
		FM ó DNI	



Santander 1385