



SERIE FICHAS SECTORIALES DE LA CABA:

Sector Gastronómico

Junio de 2025

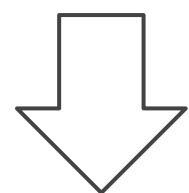
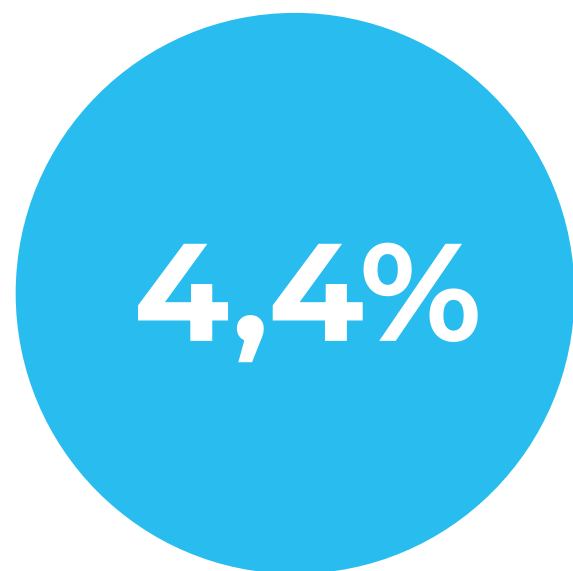
Observatorio de Datos Productivos

Dirección General de Estrategia Productiva y
Regímenes de Promoción

Subsecretaría de Inversiones

Ministerio de Desarrollo Económico

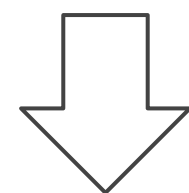
01. Caracterización del sector: **Gastronomía**



PBG
de la Ciudad

2023
(pesos corrientes)

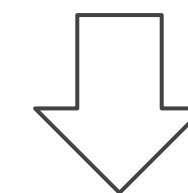
+14,7% i.a.
(vs 2022 a pesos
constantes)



de la facturación
total de la
ciudad

2024

+1,4% i.a.
(vs 2023)
medido en dólares



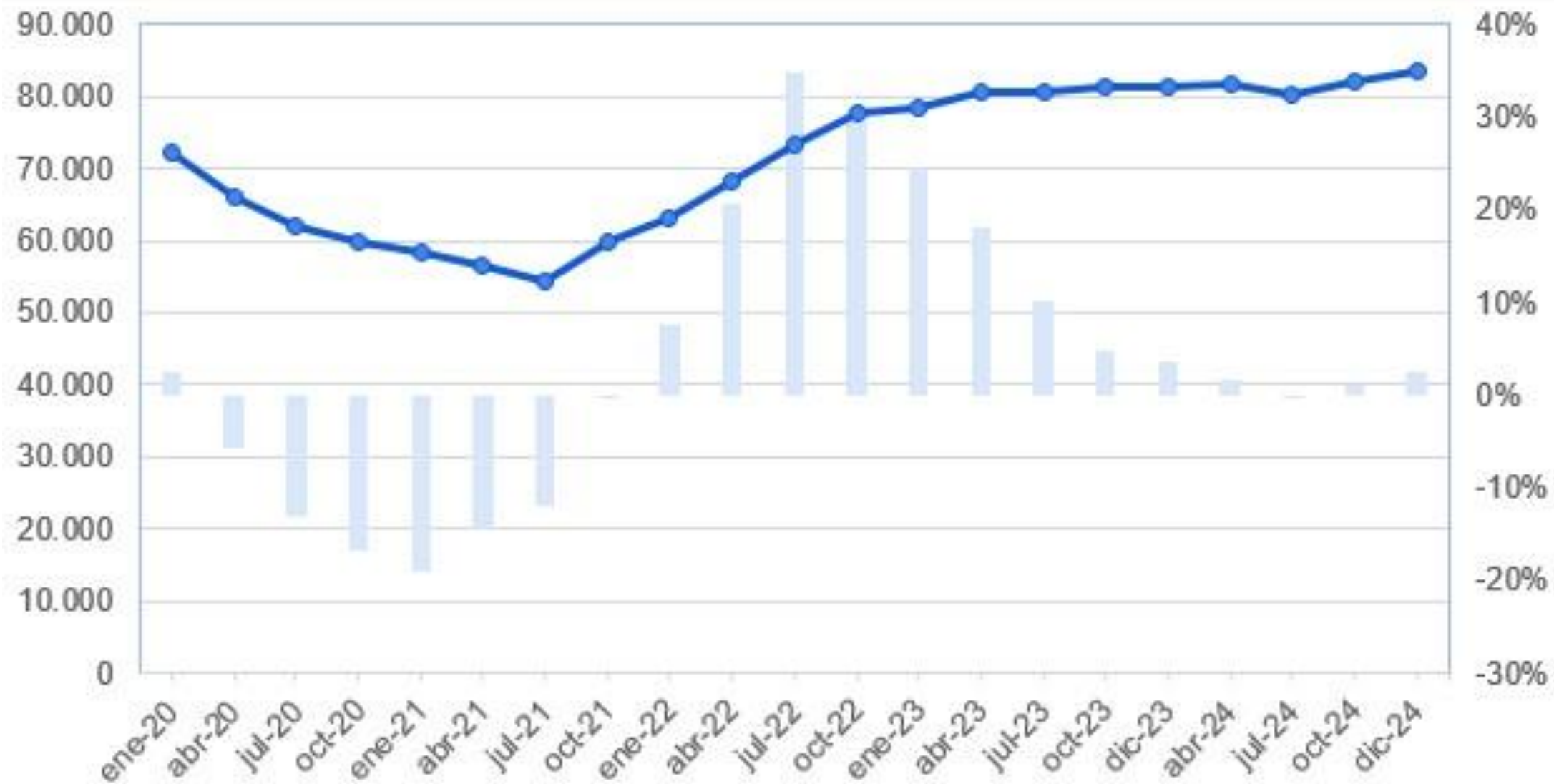
**Locales
comerciales**

2023
(Censo locales
comerciales)

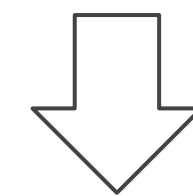
02. Empleo y Empresas: Gastronomía

Evolución del empleo registrado privado en el sector

En miles (eje izq.)
Variación interanual (eje der.)



83.432



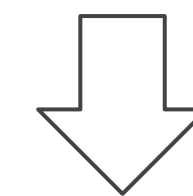
Trabajadores registrados privados
(4,9% del total)

a dic-2024

+2,6% i.a.
(vs dic 2023)



5.750



Empresas empleadoras
(4,5% del total)

a dic-2024

-1,0% i.a.
(vs dic 2023)

30,2% - tasa de informalidad - promedio 2024

Fuente: DGEPRP sobre la base de OEDE y EPH.

03. Anexo - Actividades contempladas: **Gastronomía**

CIU - Empleo y Empresas

5521 - Servicios de expendio de comidas y bebidas en restaurantes, bares y otros establecimientos con servicio de mesa y/o en mostrador excepto en heladerías
5522 - Preparación y venta de comidas para llevar

PBG

552 - Servicios de expendio de comidas y bebidas

CLAE - Facturación

561 - Servicios de expendio de comidas y bebidas
562 - Servicios de preparación de comidas para empresas y servicios de comidas n.c.p.

Censo locales comerciales

- Casas de comidas, casa de pastas y deliverys
- Heladerías (elaboración y venta)
- Panaderías, confiterías, bombonerías, chocolaterías y sandwicherías
- Restaurantes, bares, cafeterías, pizzerías, fast food