



GOBIERNO DE LA CIUDAD DE BUENOS AIRES

Resolución Presidencia Junta Comuna

Número:

Buenos Aires,

Referencia: Resolución Arbolado - Extracciones de Emergencia – Año 2024

VISTO: La Constitución de la Ciudad de Buenos Aires, las Leyes N° 3263/2009 Arbolado Público Urbano, N° 6684/2023 y N° 1777/2005 Ley Orgánica de Comunas; los Decretos N° 166/GCABA/2013 y su modificatorio, N° 360/23, N° 387/23 y N° 110/20; la Licitación Pública N° 230-1151-LPU23; las Planillas de Inspección internas, las fotografías previas de cada ejemplar, obrantes en los informes N° IF-2025-32369568-GCABA-COMUNA8 (ENERO'24), IF-2025-32369933-GCABA-COMUNA8 (FEBRERO'24), IF-2025-32370217-GCABA-COMUNA8 (MARZO'24), IF-2025-32370507-GCABA-COMUNA8 (ABRIL'24), IF-2025-32370790-GCABA-COMUNA8 (MAYO'24), IF-2025-32370982-GCABA-COMUNA8 (JUNIO'24), IF-2025-32371165-GCABA-COMUNA8 (JULIO'24), IF-2025-32371488-GCABA-COMUNA8 (AGOSTO'24), IF-2025-32371752-GCABA-COMUNA8 (SEPTIEMBRE'24), IF-2025-32372011-GCABA-COMUNA8 (OCTUBRE'24), IF-2025-32372335-GCABA-COMUNA8 (NOVIEMBRE'24), IF-2025-32373312-GCABA-COMUNA8 (DICIEMBRE'24), vinculados a la presente Resolución como archivos de trabajo, y;

CONSIDERANDO:

Que conforme surge del artículo 10 inciso a) de la Ley N° 1777, concordante con lo establecido por el artículo 128 de la Constitución de la Ciudad de Buenos Aires, las Comunas tienen competencia exclusiva en materia de planificación, ejecución y control de los trabajos de mantenimiento urbano de las vías secundarias y otras de menor jerarquía, según normativa vigente;

Que con fecha 7 de mayo de 2013 se sancionó el Decreto N° 166/2013 por medio del cual se transfirió a las Comunas de la Ciudad Autónoma de Buenos Aires las misiones, funciones y responsabilidades establecidas en la Ley N° 3263, a excepción de las previstas en el artículo 1° de dicho Decreto, todo ello de conformidad con las competencias otorgadas por la Constitución de la Ciudad de Buenos Aires y por la Ley N° 1777;

Que la Ley N° 3263 de arbolado público urbano prevé en su artículo 15 que la Autoridad de Aplicación podrá efectuar tareas de tala o extracción en diferentes supuestos;

Que conforme la delegación efectuada por el Decreto N° 166/2013 corresponde a las Comunas la aplicación del artículo 15 de la Ley N° 3263, a excepción de los casos previstos en los incisos d), e) y g) del mismo;

Que de ello se desprende que la Comuna podrá disponer la extracción de árboles en aquellos casos en que el árbol esté seco, o que por su estado sanitario, fisiológico o por sus condiciones físicas no sea posible su recuperación o para garantizar la seguridad de las personas y/o bienes, o cuando se encuentre fuera de la línea de plantación respecto al resto de los árboles de la vereda, constituyendo un obstáculo;

Que asimismo, el último párrafo del mismo artículo establece que siempre que no mediaran situaciones excepcionales que no admitan demora, se deberá fijar un cartel junto al ejemplar a ser extraído o talado por el plazo de diez (10) días corridos, en el que se informe sobre las circunstancias que motivan la decisión respectiva, indicando las vías de contacto con la autoridad competente;

Que la Ley N° 3263 establece, en sus artículos 5° a 7°, los recaudos a seguir en caso de plantación y/o reposición de arbolado público urbano;

Que el artículo 28 e incisos concordantes del art. 27 de la ley N° 1777, ponen en cabeza del Presidente de la Junta Comunal funciones de administración general;

Que de acuerdo a lo que surge de los informes técnicos de Inspección citados en el visto y a lo indicado por el área comunal de Inspecciones de Arbolado mediante las actas de inspección, corresponde efectuar las extracciones de los ejemplares mencionados en dichos informes, en un todo de acuerdo a la normativa vigente, por EMERGENCIA y en carácter de urgente, ante el potencial riesgo de caída y peligro inminente que ello implica para la integridad física y bienes de las personas;

Por ello, y en uso de las facultades que le son propias,

EL PRESIDENTE DE LA JUNTA COMUNAL

DE LA COMUNA N° 8

RESUELVE

Artículo 1°.- Convalídense las extracciones de emergencia realizadas por la Empresa prestataria CASA MACCHI S.A. CUIT N° 30-60812520-1 destinada por cuenta y cargo de esta Comuna, según Licitación Pública N° 230-1151-LPU23, conforme a los Informes Técnicos de Inspección y sus correspondientes fotos, presentados en Anexo de la presente y que a todos sus efectos, forman parte de esta Resolución por EMERGENCIA y en carácter de urgente por peligro a terceros.

Artículo 2°.- Cumplidas las extracciones dispuestas en el artículo precedente, se deberán plantar nuevos ejemplares en los lugares ocupados por los extraídos, de acuerdo a lo establecido en el capítulo II de la Ley N° 3263.

Artículo 3°.- Comuníquese a la Junta Comunal. Regístrese. Publíquese en el Boletín Oficial de la Ciudad de Buenos Aires. Notifíquese. Cumplido, archívese.

Planilla de Inspección de Árboles

Aviso: Oficio

Fecha de relevamiento 9/8/24

Arme

UBICACIÓN DEL ÁRBOL Especie botánica Paraiso

Calle GUARINI Nº 3370 D6 ☐ Árbol Seco ☐ Árbol Semi Seco

PARÁMETROS MECÁNICOS Y SANITARIOS DEL ÁRBOL

Altura aprox. (m) 9 DAP (cm) 42 Inclínación: SI / NO ☐ Mayor a 40° ☐ Menor a 40°

Orientación de la inclinación ☐ Hacia la calle ☐ Hacia la propiedad ☐ Hacia el largo de la vereda

☐ Descopado ☐ Descopado y brotado ☐ Copa desbalanceada

FUSTE

Descortezamiento: Cavidades

basal media alto

☐ Fructificaciones fúngicas ☐ Codominancias ☐ Chorreados

Pequeñas				Cavidad longitudinal en el fuste (m)	
Grandes				Espesor de pared remanente (cm)	

RAIZ

☐ Expuesta ☐ Levanta vereda m2 Provoca fisuras en el frente de la propiedad: ☐ SI ☐ NO

RAMAS

☐ Tocones ☐ Excesivas / Cruzadas ☐ Con mal ángulo de inserción

☐ Quebradas / Fisuradas ☐ Secas / Secas en las puntas ☐ Bajas

☐ Codominancias ☐ Con cavidades / Tumores / Cancros ☐ Que invaden espacio aéreo

HOJAS

☐ De coloración anormal ☐ Defoliación Total ☐ Con signos de insectos ☐ Con manchas foliares

☐ Defoliación Parcial Síntomas de enfermedades

RECOMENDACIONES DEL INSPECTOR

A: OBJETIVOS DE LA PODA

- ☐ Reducción Riesgo
- ☐ Eliminar interferencias
- ☐ Adecuación al sitio
- ☐ Regulación de estructura

B: TIPOS DE PODA

- ☐ Formación
- ☐ Limpieza
- ☐ Aclareo
- ☐ Refaldado
- ☐ Terciado

☐ Balanceo

☒ C: EXTRACCIÓN

☐ E: TRASPLANTE

☐ D: TRATAMIENTO SANITARIO

F: CORTE DE RAÍCES

☐ Superficial

☐ Profunda

OBSERVACIONES Prioridad: MUY ALTA ☐ ALTA ☐ MEDIA ☐ BAJA ☐ MUY BAJA ☐

Descopado de Emergencia en conector (lineal).

Ejemplos de ramas principales de gran porte con curvaturas pronunciadas y roturas, con movimientos.

INSPECTOR/VERIFICADOR

Gallicchio, María
Nombre y Apellido

Gallicchio
Firma

33481827-
DNI





Foto final
Guamini 3370 Ld6

Planilla de Inspección de Árboles

Fecha de relevamiento

12/08/24

Aviso: Emergencia

Arme

UBICACIÓN DEL ÁRBOL Especie botánica

Palo Verde

Calle

Cotacate

Nº

5300 (Escuela)

☐ Árbol Seco

☐ Árbol Semi Seco

PARÁMETROS MECÁNICOS Y SANITARIOS DEL ÁRBOL

Altura aprox. (m)

14

DAP (cm)

75

Inclinación: SI / ☒ NO

☐ Mayor a 40°

☐ Menor a 40°

Orientación de la Inclinación

☐ Hacia la calle

☐ Hacia la propiedad

☐ Hacia el largo de la vereda

☐ Descopado

☐ Descopado y brotado

☐ Copa desbalanceada

FUSTE

Descortezamiento: Cavidades

basal

media

alto

☐ Fructificaciones fúngicas

☐ Codominancias

☐ Chorreados

Pequeñas

Cavidad longitudinal en el fuste (m)

Grandes

Espesor de pared remanente (cm)

RAIZ

☐ Expuesta

☐ Levanta vereda m2

Provoca fisuras en el frente de la propiedad:

☐ SI

☐ NO

RAMAS

☐ Tocones

☐ Excesivas / Cruzadas

☐ Con mal ángulo de inserción

☒ Quebradas / Fisuradas

☒ Secas / Secas en las puntas

☐ Bajas

☐ Codominancias

☐ Con cavidades / Tumores / Cancros

☐ Que invaden espacio aéreo

HOJAS

☐ De coloración anormal

☐ Defoliación Total

☐ Con signos de insectos

☐ Con manchas foliares

☐ Defoliación Parcial

Síntomas de enfermedades

RECOMENDACIONES DEL INSPECTOR

A: OBJETIVOS DE LA PODA

☐ Reducción Riesgo

☐ Eliminar interferencias

☐ Adecuación al sitio

☐ Regulación de

estructura

B: TIPOS DE PODA

☐ Formación

☐ Limpieza

☐ Aclareo

☐ Refaldado

☐ Terciado

☐ Balanceo

☒ C: EXTRACCIÓN

☐ E: TRASPLANTE

☐ D: TRATAMIENTO SANITARIO

F: CORTE DE RAÍCES

☐ Superficial

☐ Profunda

OBSERVACIONES

Prioridad: MUY ALTA

☐ ALTA

☐ MEDIA

☐ BAJA

☐ MUY BAJA


Extracción de Emergencia de ejemplar seco en
establecimiento EPC N° 15. DR. Carlos Alberto Urrutia
Dirección Cotacate 5300.

INSPECTOR/VERIFICADOR

Carolina Coburn
Nombre y Apellido

[Firma]
Firma

26001115
DNI





Cafayate 5388 f.f.4. ext
int escuela

Planilla de Inspección de Árboles

Fecha de relevamiento 12/03/24

Aviso: Emergencia

Arme: _____

UBICACIÓN DEL ÁRBOL Especie botánica Mora
Calle Cosquío N° 5388 (esq. 6) ☐ Árbol Seco ☐ Árbol Semi Seco

PARÁMETROS MECÁNICOS Y SANITARIOS DEL ÁRBOL

Altura aprox. (m) 18 DAP (cm) 5 Inclínación: ☒ SI ☐ NO ☐ Mayor a 40° ☐ Menor a 40°
Orientación de la inclinación ☐ Hacia la calle ☒ Hacia la propiedad ☐ Hacia el largo de la vereda
☐ Descopado ☐ Descopado y brotado ☐ Copa desbalanceada

FUSTE

FUSTE	Descortezamiento: Cavidades			<input type="checkbox"/> Fructificaciones fúngicas	<input type="checkbox"/> Codominancias	<input type="checkbox"/> Chorreados
	basal	media	alto			
Pequeñas				Cavidad longitudinal en el fuste (m)		
Grandes						
				Espesor de pared remanente (cm)		

RAIZ ☐ Expuesta ☐ Levanta vereda m2 ☐ Provoca fisuras en el frente de la propiedad: ☐ SI ☐ NO

RAMAS

☐ Tocones ☒ Excesivas / Cruzadas ☒ Con mal ángulo de inserción
☐ Quebradas / Fisuradas ☐ Secas / Secas en las puntas ☒ Bajas
☐ Codominancias ☐ Con cavidades / Tumores / Cancros ☐ Que invaden espacio aéreo

HOJAS

☐ De coloración anormal ☐ Defoliación Total ☐ Con signos de insectos ☐ Con manchas foliares
☐ Defoliación Parcial Síntomas de enfermedades: _____

RECOMENDACIONES DEL INSPECTOR

A: OBJETIVOS DE LA PODA

☐ Reducción Riesgo
☐ Eliminar interferencias
☐ Adecuación al sitio
☐ Regulación de estructura

B: TIPOS DE PODA

☐ Formación
☐ Limpieza
☐ Aclareo
☐ Refaldado
☐ Terciado

☐ Balanceo

☒ C: EXTRACCIÓN

☐ E: TRASPLANTE

☐ D: TRATAMIENTO SANITARIO

F: CORTE DE RAÍCES

☐ Superficial
☐ Profunda

OBSERVACIONES Prioridad: MUY ALTA ☐ ALTA ☐ MEDIA ☐ BAJA ☐ MUY BAJA ☐

Extracción, de emergencia de limpa, por presentar movimientos e inclinación pronunciada hacia el lado de poca actividad de ramas pequeñas. De lo mismo manera, presenta excesiva ramificación que resulta peligroso a la persona.

Establecimiento EPC N° 15 DR. Carlos Alberto Veronelli.
Dirección Cosquío 5388


INSPECTOR/VERIFICADOR

Carlos Alberto Veronelli
Nombre y Apellido

[Firma]
Firma

220001195
DNI



A photograph showing a brick wall in the foreground, with a metal fence and bare trees behind it. In the background, a multi-story apartment building is visible under a clear sky. The ground in the foreground is dirt and littered with some debris.

CAFAYATE 5388 (1) EXT FF

Planilla de Inspección de Árboles

Fecha de relevamiento 13-8-2024

Aviso Oficio

Arme

UBICACIÓN DEL ÁRBOL Especie botánica ACER
Calle Carrazabal N° 2808 ES ☒ Árbol Seco ☐ Árbol Semi Seco

PARÁMETROS MECÁNICOS Y SANITARIOS DEL ÁRBOL

Altura aprox. (m) 8 DAP (cm) 50 Inclinación ☒ SI / NO ☐ Mayor a 40° ☒ Menor a 40°
Orientación de la inclinación ☒ Hacia la calle ☐ Hacia la propiedad ☐ Hacia el largo de la vereda
☐ Descopado ☐ Descopado y brotado ☐ Copa desbalanceada

FUSTE

	Descortezamiento: Cavidades			
	basal	media	alto	
Pequeñas				Cavidad longitudinal en el fuste (m)
Grandes				Espesor de pared remanente (cm)

☐ Fructificaciones fúngicas ☐ Codominancias ☐ Chorreados

RAIZ ☐ Expuesta ☐ Levanta vereda m2 Provoca fisuras en el frente de la propiedad: ☐ SI ☐ NO

RAMAS

☐ Tocones ☐ Excesivas / Cruzadas ☐ Con mal ángulo de inserción
☒ Quebradas / Fisuradas ☒ Secas / Secas en las puntas ☐ Bajas
☐ Codominancias ☐ Con cavidades / Tumores / Cancros ☐ Que invaden espacio aéreo

HOJAS

☐ De coloración anormal ☐ Defoliación Total ☐ Con signos de insectos ☐ Con manchas foliares
☐ Defoliación Parcial Síntomas de enfermedades

RECOMENDACIONES DEL INSPECTOR

A: OBJETIVOS DE LA PODA

☐ Reducción Riesgo
☐ Eliminar interferencias
☐ Adecuación al sitio
☐ Regulación de estructura

B: TIPOS DE PODA

☐ Formación
☐ Limpieza
☐ Aclareo
☐ Refaldado
☐ Terciado

☐ Balanceo

☒ C: EXTRACCIÓN

☐ E: TRASPLANTE

☐ D: TRATAMIENTO SANITARIO

F: CORTE DE RAÍCES

☐ Superficial

☐ Profunda

OBSERVACIONES Prioridad: MUY ALTA ☐ ALTA ☐ MEDIA ☐ BAJA ☐ MUY BAJA ☐

EXTRACCION EMERGENCIA

sin vereda

DESCOPADO EN LINEAL

INSPECTOR/VERIFICADOR

Emilio Spinaza (119)
Nombre y Apellido

[Firma]
Firma

17605640
DNI







Planilla de Inspección de Árboles

Aviso: 500584899/24

Fecha de relevamiento 13/8

Arme: _____

UBICACIÓN DEL ÁRBOL Especie botánica Limnium

Calle ZUVIMA N° 5772 ☐ Árbol Seco ☐ Árbol Semi Seco

PARÁMETROS MECÁNICOS Y SANITARIOS DEL ÁRBOL

Altura aprox. (m) 6 DAP (cm) 25 Inclínación: SI / NO ☐ Mayor a 40° ☐ Menor a 40°

Orientación de la inclinación ☐ Hacia la calle ☐ Hacia la propiedad ☐ Hacia el largo de la vereda
☐ Descopado ☐ Descopado y brotado ☐ Copa desbalanceada

FUSTE

	Descortezamiento: Cavidades			<input type="checkbox"/> Fructificaciones fúngicas	<input type="checkbox"/> Codominancias	<input type="checkbox"/> Chorreados
	basal	media	alto			
Pequeñas						
Grandes						

Cavidad longitudinal en el fuste (m) _____
Espesor de pared remanente (cm) _____

RAIZ ☐ Expuesta ☐ Levanta vereda m2 Provoca fisuras en el frente de la propiedad: ☐ SI ☐ NO

RAMAS

☐ Tocones ☐ Excesivas / Cruzadas ☐ Con mal ángulo de inserción
☐ Quebradas / Fisuradas ☐ Secas / Secas en las puntas ☐ Bajas
☐ Codominancias ☐ Con cavidades / Tumores / Cancros ☐ Que invaden espacio aéreo

HOJAS

☐ De coloración anormal ☐ Defoliación Total ☐ Con signos de insectos ☐ Con manchas foliares
☐ Defoliación Parcial Síntomas de enfermedades: _____

RECOMENDACIONES DEL INSPECTOR

A: OBJETIVOS DE LA PODA

- ☐ Reducción Riesgo
- ☐ Eliminar interferencias
- ☐ Adecuación al sitio
- ☐ Regulación de estructura

B: TIPOS DE PODA

- ☐ Formación
- ☐ Limpieza
- ☐ Aclareo
- ☐ Refaldado
- ☐ Terciado

C: BALANCEO

C: EXTRACCIÓN

E: TRASPLANTE

D: TRATAMIENTO SANITARIO

F: CORTE DE RAÍCES

- ☐ Superficial
- ☐ Profunda

OBSERVACIONES Prioridad: MUY ALTA ☐ ALTA ☐ MEDIA ☐ BAJA ☐ MUY BAJA ☐

ejemplo: descolgado; Apoyado sobre árbol
vecino. Se solicite Extracción en
Emergencia


INSPECTOR/VERIFICADOR

Balthazar

Galindo
Firma

33485827

DNI





Planilla de Inspección de Árboles

Fecha de relevamiento 22/8/24

Aviso 10940517

Arme

EPC N°9 y JIC N°3 DE 21

UBICACIÓN DEL ÁRBOL Especie botánica ACER.

Calle BELÓN DE ATRONA

N° 5920

☒ Árbol Seco ☐ Árbol Semi Seco

PARÁMETROS MECÁNICOS Y SANITARIOS DEL ÁRBOL

Altura aprox. (m) 9 DAP (cm) 60 Inclinación: SI / NO ☐ Mayor a 40° ☐ Menor a 40°

Orientación de la inclinación ☐ Hacia la calle ☐ Hacia la propiedad ☐ Hacia el largo de la vereda

☐ Descopado ☐ Descopado y brotado ☐ Copa desbalanceada

FUSTE

Descortezamiento: Cavidades

basal media alto

☐ Fructificaciones fúngicas ☐ Codominancias ☐ Chorreados

Pequeñas

Cavidad longitudinal en el fuste (m)

Grandes

Espesor de pared remanente (cm)

RAIZ

☐ Expuesta ☐ Levanta vereda m2 ☐ Provoca fisuras en el frente de la propiedad: ☐ SI ☐ NO

RAMAS

☐ Tocones ☐ Excesivas / Cruzadas ☐ Con mal ángulo de inserción

☐ Quebradas / Fisuradas ☐ Secas / Secas en las puntas ☐ Bajas

☐ Codominancias ☐ Con cavidades / Tumores / Cancros ☐ Que invaden espacio aéreo

HOJAS

☐ De coloración anormal ☐ Defoliación Total ☐ Con signos de insectos ☐ Con manchas foliares

☐ Defoliación Parcial Síntomas de enfermedades

RECOMENDACIONES DEL INSPECTOR

A: OBJETIVOS DE LA PODA

B: TIPOS DE PODA

☐ Reducción Riesgo
☐ Eliminar interferencias
☐ Adecuación al sitio
☐ Regulación de estructura

☐ Formación
☐ Limpieza
☐ Aclareo
☐ Refaldado
☐ Terciado

☐ Balanceo

☒ C: EXTRACCIÓN

☐ E: TRASPLANTE

☐ D: TRATAMIENTO SANITARIO

F: CORTE DE RAÍCES

☐ Superficial
☐ Profunda

OBSERVACIONES Prioridad: MUY ALTA ☐ ALTA ☒ MEDIA ☐ BAJA ☐ MUY BAJA ☐

ADEMÁS se observan los siguientes Extraceros:

- MORA 17/3 = MORA grande y creció contra reja de patio de jardín de fultón de transitoriedad de muros y muro - EXT. P. ALTA

- ALAMO 65/11: ubicado en patio delantero y principal, presente convelados, descortezamiento en ramas principales de tronco norte. EXT. P. ALTA.

INSPECTOR/VERIFICADOR

Gallina, Luis
Nombre y Apellido

Gallina
Firma

33495827-
DNI

Planilla de Inspección de Árboles

Aviso: 10940517

Fecha de relevamiento 22/8/24

Arme

UBICACIÓN DEL ÁRBOL: EPC N°9 y JIC N°3 DE 21
Especie botánica: MORA
Calle: BERÓN DE ALTHAUS
N°: 5920 ☒ Árbol Seco ☐ Árbol Semi Seco

PARÁMETROS MECÁNICOS Y SANITARIOS DEL ÁRBOL

Altura aprox. (m): 9 DAP (cm): 60 Inclinación: SI / NO ☐ Mayor a 40° ☐ Menor a 40°
Orientación de la inclinación ☐ Hacia la calle ☐ Hacia la propiedad ☐ Hacia el largo de la vereda
☐ Descopado ☐ Descopado y brotado ☐ Copa desbalanceada

FUSTE

	Descortezamiento: Cavidades			<input type="checkbox"/> Fructificaciones fúngicas	<input type="checkbox"/> Codominancias	<input type="checkbox"/> Chorreados
	basal	media	alto			
Pequeñas						
Grandes						

☐ Cavity longitudinal en el fuste (m) _____
Espesor de pared remanente (cm) _____

RAIZ

☐ Expuesta ☐ Levanta vereda m2 Provoca fisuras en el frente de la propiedad: ☐ SI ☐ NO

RAMAS

☐ Tocones ☐ Excesivas / Cruzadas ☐ Con mal ángulo de inserción
☐ Quebradas / Fisuradas ☐ Secas / Secas en las puntas ☐ Bajas
☐ Codominancias ☐ Con cavidades / Tumores / Cancros ☐ Que invaden espacio aéreo

HOJAS

☐ De coloración anormal ☐ Defoliación Total ☐ Con signos de insectos ☐ Con manchas foliares
☐ Defoliación Parcial Síntomas de enfermedades

RECOMENDACIONES DEL INSPECTOR

A: OBJETIVOS DE LA PODA

☐ Reducción Riesgo
☐ Eliminar interferencias
☐ Adecuación al sitio
☐ Regulación de estructura

B: TIPOS DE PODA

☐ Formación
☐ Limpieza
☐ Aclareo
☐ Refaldado
☐ Terciado

☐ Balanceo

☒ C: EXTRACCIÓN

☐ E: TRASPLANTE

☐ D: TRATAMIENTO SANITARIO

F: CORTE DE RAÍCES

☐ Superficial
☐ Profunda

OBSERVACIONES: Prioridad: MUY ALTA ☐ ALTA ☒ MEDIA ☐ BAJA ☐ MUY BAJA ☐

ADEMÁS se anotan los siguientes extraceros:

- MORA 17/3 = MORA que crece contra reja de patio de jardín de funcionarios tributarios de muros y muro-
EXT. P. ALTA

- ALAMO 65/11: ubicado en patio delantero y principal, presente convelados, desbalanceamiento en ramas principales en gran parte.
EXT. P. ALTA

INSPECTOR/VERIFICADOR

Gallardo, Luis
Nombre y Apellido

Gallardo
Firma

33495827-
DNI









Berón de Astrada f.i.1.
ext. Interior escuela



Berón de Astrada 5920
f.f.2 ext interior escuela

Berón de Astrada
5920 f.f.1 ext. Interior
escuela





Berón de Astrada
5920 f.i.1. ext interior
escuela



Berón de Astrada
5920 f.i.2 ext. Interior
escuela



Berón de Astrada
5920 f.f.2. ext. Interior
acriola

Berón de Astrada
5920 f.f.3 ext. Interior
escuela





Berón de Astrada
5920 f.i.3 ext. Interior
escuela



Berón de Astrada
5920 f.f.4. ext. Interior
escuela



Berón de Astrada
5920 f.i.4. ext. Interior
escuela

Planilla de Inspección de Árboles

Fecha de relevamiento 27/8/24

Aviso: OFICIO

Arme:

UBICACIÓN DEL ÁRBOL Especie botánica FRESNO
Calle FERNANDEZ de la CRUZ N° 5846 LD ☐ Árbol Seco ☐ Árbol Semi Seco

PARÁMETROS MECÁNICOS Y SANITARIOS DEL ÁRBOL

Altura aprox. (m) 8 DAP (cm) 32 Inclinación ☒ SI / ☐ NO ☐ Mayor a 40° ☒ Menor a 40°
Orientación de la inclinación ☐ Hacia la calle ☐ Hacia la propiedad ☐ Hacia el largo de la vereda
☐ Descopado ☐ Descopado y brotado ☐ Copa desbalanceada

FUSTE Descortezamiento: Cavidades ☐ Fructificaciones fúngicas ☐ Codominancias ☐ Chorreados
basal media alto
Pequeñas ☐ Cavernidad longitudinal en el fuste (m)
Grandes ☐ Espesor de pared remanente (cm)

RAIZ ☐ Expuesta ☐ Levanta vereda m2 Provoca fisuras en el frente de la propiedad: ☐ SI ☐ NO

RAMAS ☐ Tocones ☐ Excesivas / Cruzadas ☐ Con mal ángulo de inserción
☐ Quebradas / Fisuradas ☐ Secas / Secas en las puntas ☐ Bajas
☐ Codominancias ☒ Con cavidades / Tumores / Cancros ☐ Que invaden espacio aéreo

HOJAS ☐ De coloración anormal ☐ Defoliación Total ☐ Con signos de insectos ☐ Con manchas foliares
☐ Defoliación Parcial Síntomas de enfermedades:

RECOMENDACIONES DEL INSPECTOR

A: OBJETIVOS DE LA PODA B: TIPOS DE PODA F: CORTE DE RAÍCES
☐ Reducción Riesgo ☐ Formación ☐ Balanceo ☐ Superficial
☐ Eliminar interferencias ☐ Limpieza ☐ C: EXTRACCIÓN ☐ Profunda
☐ Adecuación al sitio ☐ Aclareo ☐ E: TRASPLANTE
☐ Regulación de estructura ☐ Refaldado ☐ D: TRATAMIENTO SANITARIO
☐ Terciado

OBSERVACIONES. Prioridad: MUY ALTA ☐ ALTA ☐ MEDIA ☐ BAJA ☐ MUY BAJA ☐

EMERGENCIA. Descopado en línea

INSPECTOR/VERIFICADOR

SPINAZZOLA
Nombre y Apellido

[Firma]
Firma

17605640
DNI





CALLE	Nº CHAPA	REF	ESPECIE	DM	Hº	PUNTUAL	CORTE RAZ/IC	VEREDA	TIPOS DE PODA	RETRO	PAGI
1	4344		pasado						1		
2									2		
3									3		
4									4		
5									5		
6									6		
7									7		
8									8		
9									9		
10									10		
11									11		
12									12		
13									13		
14									14		
15									15		
16									16		
17									17		
18									18		
19									19		
20									20		

FECHA: 31.08.24

FOTOS

FI

FJ

FF

OBSERVACIONES

805 TUBO DE HONDA

Ejemplar con do

CLAVE MODELO

TROCEO

REDUCTIVA

PAGI

CUADRILLA: 505005

PLANILLA Nº

BIENAL CLASE

INGENIERIA AGROFONOMA

MANEJO 10-25











Saraza 4344 final



GOBIERNO DE LA CIUDAD DE BUENOS AIRES

Hoja Adicional de Firmas
Informe gráfico

Número:

Buenos Aires,

Referencia: Agosto 2024 Extracciones emergencia

El documento fue importado por el sistema GEDO con un total de 40 pagina/s.

Digitally signed by Comunicaciones Oficiales
Date: 2025.08.05 13:52:27 -03:00

Digitally signed by Comunicaciones Oficiales
Date: 2025.08.05 13:52:29 -03:00