



## GOBIERNO DE LA CIUDAD DE BUENOS AIRES

### Resolución Presidencia Junta Comuna

**Número:**

Buenos Aires,

**Referencia:** Resolución Arbolado - Extracciones de Emergencia – Año 2024

---

**VISTO:** La Constitución de la Ciudad de Buenos Aires, las Leyes N° 3263/2009 Arbolado Público Urbano, N° 6684/2023 y N° 1777/2005 Ley Orgánica de Comunas; los Decretos N° 166/GCABA/2013 y su modificatorio, N° 360/23, N° 387/23 y N° 110/20; la Licitación Pública N° 230-1151-LPU23; las Planillas de Inspección internas, las fotografías previas de cada ejemplar, obrantes en los informes N° IF-2025-32369568-GCABA-COMUNA8 (ENERO'24), IF-2025-32369933-GCABA-COMUNA8 (FEBRERO'24), IF-2025-32370217-GCABA-COMUNA8 (MARZO'24), IF-2025-32370507-GCABA-COMUNA8 (ABRIL'24), IF-2025-32370790-GCABA-COMUNA8 (MAYO'24), IF-2025-32370982-GCABA-COMUNA8 (JUNIO'24), IF-2025-32371165-GCABA-COMUNA8 (JULIO'24), IF-2025-32371488-GCABA-COMUNA8 (AGOSTO'24), IF-2025-32371752-GCABA-COMUNA8 (SEPTIEMBRE'24), IF-2025-32372011-GCABA-COMUNA8 (OCTUBRE'24), IF-2025-32372335-GCABA-COMUNA8 (NOVIEMBRE'24), IF-2025-32373312-GCABA-COMUNA8 (DICIEMBRE'24), vinculados a la presente Resolución como archivos de trabajo, y;

### CONSIDERANDO:

Que conforme surge del artículo 10 inciso a) de la Ley N° 1777, concordante con lo establecido por el artículo 128 de la Constitución de la Ciudad de Buenos Aires, las Comunas tienen competencia exclusiva en materia de planificación, ejecución y control de los trabajos de mantenimiento urbano de las vías secundarias y otras de menor jerarquía, según normativa vigente;

Que con fecha 7 de mayo de 2013 se sancionó el Decreto N° 166/2013 por medio del cual se transfirió a las Comunas de la Ciudad Autónoma de Buenos Aires las misiones, funciones y responsabilidades establecidas en la Ley N° 3263, a excepción de las previstas en el artículo 1° de dicho Decreto, todo ello de conformidad con las competencias otorgadas por la Constitución de la Ciudad de Buenos Aires y por la Ley N° 1777;

Que la Ley N° 3263 de arbolado público urbano prevé en su artículo 15 que la Autoridad de Aplicación podrá efectuar tareas de tala o extracción en diferentes supuestos;

Que conforme la delegación efectuada por el Decreto N° 166/2013 corresponde a las Comunas la aplicación del artículo 15 de la Ley N° 3263, a excepción de los casos previstos en los incisos d), e) y g) del mismo;

Que de ello se desprende que la Comuna podrá disponer la extracción de árboles en aquellos casos en que el árbol esté seco, o que por su estado sanitario, fisiológico o por sus condiciones físicas no sea posible su recuperación o para garantizar la seguridad de las personas y/o bienes, o cuando se encuentre fuera de la línea de plantación respecto al resto de los árboles de la vereda, constituyendo un obstáculo;

Que asimismo, el último párrafo del mismo artículo establece que siempre que no mediaran situaciones excepcionales que no admitan demora, se deberá fijar un cartel junto al ejemplar a ser extraído o talado por el plazo de diez (10) días corridos, en el que se informe sobre las circunstancias que motivan la decisión respectiva, indicando las vías de contacto con la autoridad competente;

Que la Ley N° 3263 establece, en sus artículos 5° a 7°, los recaudos a seguir en caso de plantación y/o reposición de arbolado público urbano;

Que el artículo 28 e incisos concordantes del art. 27 de la ley N° 1777, ponen en cabeza del Presidente de la Junta Comunal funciones de administración general;

Que de acuerdo a lo que surge de los informes técnicos de Inspección citados en el visto y a lo indicado por el área comunal de Inspecciones de Arbolado mediante las actas de inspección, corresponde efectuar las extracciones de los ejemplares mencionados en dichos informes, en un todo de acuerdo a la normativa vigente, por EMERGENCIA y en carácter de urgente, ante el potencial riesgo de caída y peligro inminente que ello implica para la integridad física y bienes de las personas;

Por ello, y en uso de las facultades que le son propias,

## **EL PRESIDENTE DE LA JUNTA COMUNAL**

### **DE LA COMUNA N° 8**

#### **RESUELVE**

**Artículo 1°.-** Convalídense las extracciones de emergencia realizadas por la Empresa prestataria CASA MACCHI S.A. CUIT N° 30-60812520-1 destinada por cuenta y cargo de esta Comuna, según Licitación Pública N° 230-1151-LPU23, conforme a los Informes Técnicos de Inspección y sus correspondientes fotos, presentados en Anexo de la presente y que a todos sus efectos, forman parte de esta Resolución por EMERGENCIA y en carácter de urgente por peligro a terceros.

**Artículo 2°.-** Cumplidas las extracciones dispuestas en el artículo precedente, se deberán plantar nuevos ejemplares en los lugares ocupados por los extraídos, de acuerdo a lo establecido en el capítulo II de la Ley N° 3263.

**Artículo 3°.-** Comuníquese a la Junta Comunal. Regístrese. Publíquese en el Boletín Oficial de la Ciudad de Buenos Aires. Notifíquese. Cumplido, archívese.





A large, leafless tree with a thick trunk and many bare branches stands in the center of the frame. Behind it is a tall, dark green evergreen tree. In the background, a multi-story apartment building with balconies is visible. The foreground shows a paved area with some green and yellow markings, and a metal railing on the right. The sky is overcast and grey.

V. Olímpica canil  
Alamo 50x13  
F. I





V. Olímpica canil  
Alamo 70x11  
F. I





V. Olímpica canil  
Alamo 50x13  
F. F





V. Olímpica canil  
Alamo 70x11  
F. F











Fecha: 22 / 10 / 2024

Aviso: \_\_\_\_\_

ARME: \_\_\_\_\_

## Planilla de Inspección de Árboles

### INFORMACIÓN DEL ÁRBOL

Especie botánica: Tilo

Calle: Colegro Delpini

Nº/Ref.: \_\_\_\_\_

Árbol seco: ☒ Árbol semiseco: ☐

### PARÁMETROS MECÁNICOS Y SANITARIOS DEL ÁRBOL

Altura (m): 4 D.A.P. (cm): 5 Inclínación: SI / NO Mayor a 40°: ☐ Menor a 40°: ☐

Orientación de la inclinación: Hacia la calle: ☐ Hacia la propiedad: ☐ Hacia el largo de la vereda: ☐

Copa: Desbalanceada: ☐ Descopado: ☐ Descopado y brotado: ☐

### FUSTE

Cavidades:

Tamaño / Parte	Basal	Media	Alta
Pequeñas			
Grandes			

Descortezamiento: ☐

Fructificaciones fúngicas: ☐

Codominancias: ☐

Chorreados: ☐

Cavidad longitudinal en el fuste (m): \_\_\_\_\_ Espesor de la pared remanente (cm): \_\_\_\_\_

### RAÍCES

Expuestas: ☐

Levanta vereda (m²): \_\_\_\_\_

Fisuras en el frente de la propiedad: SI / NO

### RAMAS

Quebradas / Fisuradas: ☐

Excesivas / Cruzadas: ☐

Bajas: ☐

Secas / Secas en los ápices: ☒

Invasión de espacio aéreo: ☐

Tocones: ☐

Con cavidades, tumores o canchros: ☐

Con mal ángulo de inserción: ☐

Codominantes: ☐

### HOJAS

Defoliación: PARCIAL / TOTAL

Coloración anormal: ☐

Con manchas foliares: ☐

Síntomas de enfermedades: ☐

Signos de insectos: ☐

### RECOMENDACIONES DEL INSPECTOR

#### A: OBJETIVOS DE LA PODA

Reducción de riesgo: ☐ Eliminar interferencias: ☐ Adecuación al sitio: ☐ Regulación de estructura: ☐

B: TIPOS DE PODA Formación: ☐ Limpieza: ☐ Aclareo: ☐ Refaldado: ☐ Terciado: ☐

C: CORTE DE RAÍCES Superficial: ☐ Profundo: ☐

D: TRATAMIENTO FITOSANITARIO ☐ E: TRASPLANTE ☐

F: EXTRACCIÓN ☒

### OBSERVACIONES

Árbol seco en patio interno

### INSPECTOR DE ARBOLADO

E. GILMARTINE

Nombre y apellido

36905300

D.N.I.

[Firma]

Firma



Fecha: 22 / 10 / 2024

Aviso: \_\_\_\_\_

ARME: \_\_\_\_\_

## Planilla de Inspección de Árboles

### INFORMACIÓN DEL ÁRBOL

Especie botánica: Fresno

Calle: Colegio Delamini

N°/Ref.: \_\_\_\_\_

Árbol seco: ☒ Árbol semiseco: ☐

### PARÁMETROS MECÁNICOS Y SANITARIOS DEL ÁRBOL

Altura (m): 5 D.A.P. (cm): 10 Inclinación: SI / NO Mayor a 40°: ☐ Menor a 40°: ☐

Orientación de la inclinación: Hacia la calle: ☐ Hacia la propiedad: ☐ Hacia el largo de la vereda: ☐

Copa: Desbalanceada: ☐ Descopado: ☐ Descopado y brotado: ☐

### FUSTE

Cavidades:

Tamaño / Parte	Basal	Media	Alta
Pequeñas			
Grandes			

Descortezamiento: ☐

Fructificaciones fúngicas: ☐

Codominancias: ☐

Cavidad longitudinal en el fuste (m): \_\_\_\_\_ Espesor de la pared remanente (cm): \_\_\_\_\_

Chorreados: ☐

### RAÍCES

Expuestas: ☐

Levanta vereda (m²): \_\_\_\_\_

Fisuras en el frente de la propiedad: SI / NO

### RAMAS

Quebradas / Fisuradas: ☐

Excesivas / Cruzadas: ☐

Bajas: ☐

Secas / Secas en los ápices: ☒

Invasión de espacio aéreo: ☐

Tocones: ☐

Con cavidades, tumores o cánceros: ☐

Con mal ángulo de inserción: ☐

Codominantes: ☐

### HOJAS

Defoliación: PARCIAL / TOTAL

Coloración anormal: ☐

Con manchas foliares: ☐

Síntomas de enfermedades: ☐

Signos de insectos: ☐

### RECOMENDACIONES DEL INSPECTOR

#### A: OBJETIVOS DE LA PODA

Reducción de riesgo: ☐ Eliminar interferencias: ☐ Adecuación al sitio: ☐ Regulación de estructura: ☐

B: TIPOS DE PODA Formación: ☐ Limpieza: ☐ Aclareo: ☐ Refaldado: ☐ Terciado: ☐

C: CORTE DE RAÍCES Superficial: ☐ Profundo: ☐

D: TRATAMIENTO FITOSANITARIO ☐ E: TRASPLANTE ☐

F: EXTRACCIÓN ☒

### OBSERVACIONES

Arbolito seco en patio interno del Colegio

### INSPECTOR DE ARBOLADO

E. GILKINWE  
Nombre y apellido

36905 700  
D.N.I.

Gina Gilkinwe  
Firma

**Planilla de Inspección de Árboles**

Fecha de relevamiento 3.9.24

Aviso: .....

Arme: .....

**UBICACIÓN DEL ÁRBOL** Especie botánica Robinia  
Calle Colegio Delmi N° ..... ☐ Árbol Seco ☒ Árbol Semi Seco

**PARÁMETROS MECÁNICOS Y SANITARIOS DEL ÁRBOL**

Altura aprox. (m) 8 DAP (cm) 50 Inclinação: SI / NO ☐ Mayor a 40° ☐ Menor a 40°  
Orientación de la inclinación ☐ Hacia la calle ☐ Hacia la propiedad ☐ Hacia el largo de la vereda  
☐ Descopado ☐ Descopado y brotado ☐ Copa desbalanceada

**FUSTE**

FUSTE	Descortezamiento			Cavidades	<input type="checkbox"/> Fructificaciones fúngicas	<input type="checkbox"/> Codominancias	<input type="checkbox"/> Chorreados			
	basal	media	alto							
Pequeñas	<input checked="" type="checkbox"/>	<input checked="" type="checkbox"/>		Cavidad longitudinal en el fuste (m)				<input type="text"/>		
Grandes	<input checked="" type="checkbox"/>	<input checked="" type="checkbox"/>								
				Espesor de pared remanente (cm)	<input type="text"/>					

**RAIZ** ☐ Expuesta ☐ Levanta vereda m2 Provoca fisuras en el frente de la propiedad: ☐ SI ☐ NO

**RAMAS**

☐ Tocones ☐ Excesivas / Cruzadas ☐ Con mal ángulo de inserción  
☐ Quebradas / Fisuradas ☒ Secas / Secas en las puntas ☐ Bajas  
☐ Codominancias ☒ Con cavidades / Tumores / Cancros ☐ Que invaden espacio aéreo

**HOJAS**

☐ De coloración anormal ☐ Defoliación Total ☐ Con signos de insectos ☐ Con manchas foliares  
☐ Defoliación Parcial Síntomas de enfermedades: .....

**RECOMENDACIONES DEL INSPECTOR**

**A: OBJETIVOS DE LA PODA**

☐ Reducción Riesgo  
☐ Eliminar interferencias  
☐ Adecuación al sitio  
☐ Regulación de estructura

**B: TIPOS DE PODA**

☐ Formación  
☐ Limpieza  
☐ Aclareo  
☐ Refaldado  
☐ Terciado

☐ Balanceo

☒ C: EXTRACCIÓN

☐ E: TRASPLANTE

☐ D: TRATAMIENTO SANITARIO

**F: CORTE DE RAÍCES**

☐ Superficial  
☐ Profunda

**OBSERVACIONES** Prioridad: MUY ALTA ☐ ALTA ☐ MEDIA ☐ BAJA ☐ MUY BAJA ☐

Arbol en patio de un colegio.  
Descortezamiento longitudinal en el fuste, que se extiende a los  
brazaes principales.

**INSPECTOR/VERIFICADOR**


E. VILLAFRANCA  
Nombre y Apellido

[Firma]  
Firma


36905700  
DNI



EMET. N°3 DE 21  
ING. JOSE LUIS DELPINI  
CONSTRUCCIONES CIVILES - ELECTRONICA  
Laboratorio de Ensayos de materiales - computación  
Calle Tacuabé 1000 - Salto de Agua - Microcentro













A photograph of a brick wall with a window and a concrete pillar. The wall is made of red bricks with grey mortar. A window with a metal frame is visible at the top. A concrete pillar is on the right. The ground in front is dirt with some grass and leaves. Text is overlaid on the wall.


Chilavert 5472  
Colegio delpini  
Ext  
F. F





Chilavert 5472  
Colegio delpini  
Robinia ext  
FF





Chilavert 5472  
Colegio delpini  
Fresno ext  
F. F



**Planilla de Inspección de Árboles**

Fecha: 5 / 9 / 2024  
 Aviso: EMERGENCIA  
 ARME: \_\_\_\_\_

**INFORMACIÓN DEL ÁRBOL** Especie botánica: Alamo  
 Calle: Fernando de la Cruz N°/Ref.: 2770 Árbol seco: ☐ Árbol semiseco: ☐

**PARÁMETROS MECÁNICOS Y SANITARIOS DEL ÁRBOL**  
 Altura (m): 12 D.A.P. (cm): 62 Inclinação: SI / NO Mayor a 40°: ☐ Menor a 40°: ☐  
 Orientación de la inclinación: Hacia la calle: ☐ Hacia la propiedad: ☐ Hacia el largo de la vereda: ☐  
 Copa: Desbalanceada: ☒ Descopado: ☐ Descopado y brotado: ☐

**FUSTE**

	Tamaño / Parte	Basal	Media	Alta
Cavidades:	Pequeñas			
	Grandes			<input checked="" type="checkbox"/>

Cavidad longitudinal en el fuste (m): \_\_\_\_\_ Espesor de la pared remanente (cm): \_\_\_\_\_

Descortezamiento: ☒ Fructificaciones fúngicas: ☒ Codominancias: ☐ Chorreados: ☐

**RAÍCES** Expuestas: ☐ Levanta vereda (m²): \_\_\_\_\_ Fisuras en el frente de la propiedad: SI / NO


**RAMAS** Quebradas / Fisuradas: ☒ Excesivas / Cruzadas: ☒ Bajas: ☐  
 Secas / Secas en los ápices: ☐ Invasión de espacio aéreo: ☐ Tocones: ☐  
 Con cavidades, tumores o canchros: ☐ Con mal ángulo de inserción: ☐ Codominantes: ☐

**HOJAS** Defoliación: PARCIAL / TOTAL Coloración anormal: ☐ Con manchas foliares: ☐  
 Síntomas de enfermedades: ☐ Signos de insectos: ☐

**RECOMENDACIONES DEL INSPECTOR**

**A: OBJETIVOS DE LA PODA** Reducción de riesgo: ☐ Eliminar interferencias: ☐ Adecuación al sitio: ☐ Regulación de estructura: ☐  
**B: TIPOS DE PODA** Formación: ☐ Limpieza: ☐ Aclareo: ☐ Refaldado: ☐ Terciado: ☐  
**C: CORTE DE RAÍCES** Superficial: ☐ Profundo: ☐  
**D: TRATAMIENTO FITOSANITARIO** ☐ **E: TRASPLANTE** ☐ **F: EXTRACCIÓN** ☒

**OBSERVACIONES**  
Se solicita extracción de emergencia de ejemplar, con predicción  
avanzado en sus brozas principales y reducción de copa.  
 \_\_\_\_\_  
 \_\_\_\_\_  
 \_\_\_\_\_  
Extracción Emergencia  
 \_\_\_\_\_  
 \_\_\_\_\_

**INSPECTOR DE ARBOLADO**  
Cintia Cobos 260001195   
 Nombre y apellido D.N.I. Firma









Fernández de la cruz  
2778 ext. f.f.2



**Planilla de Inspección de Árboles**

Aviso 500.63.9351/27

Fecha de relevamiento 02/09/24

Arme

**UBICACIÓN DEL ÁRBOL** Especie botánica CEIBO

Calle GOLETA SANTA CRUZ N° 6870

☒ Árbol Seco ☐ Árbol Semi Seco

**PARÁMETROS MECÁNICOS Y SANITARIOS DEL ÁRBOL**

Altura aprox. (m) 45 DAP (cm) 8 Inclinación: SI / NO ☐ Mayor a 40° ☐ Menor a 40°

Orientación de la inclinación ☐ Hacia la calle ☐ Hacia la propiedad ☐ Hacia el largo de la vereda  
☐ Descopado ☐ Descopado y brotado ☐ Copa desbalanceada

**FUSTE**

Descortezamiento: Cavidades

basal media alto

Pequeñas			
Grandes			

☐ Fructificaciones fúngicas

☐ Codominancias ☐ Chorreados

Cavidad longitudinal en el fuste (m)

Espesor de pared remanente (cm)

**RAIZ**

☐ Expuesta

☐ Levanta vereda m2

Provoca fisuras en el frente de la propiedad: ☐ SI ☐ NO

**RAMAS**

☐ Tocones

☐ Excesivas / Cruzadas

☐ Con mal ángulo de inserción

☐ Quebradas / Fisuradas

☐ Secas / Secas en las puntas

☐ Bajas

☐ Codominancias

☐ Con cavidades / Tumores / Cancros

☐ Que invaden espacio aéreo

**HOJAS**

☐ De coloración anormal

☐ Defoliación Total

☐ Con signos de insectos

☐ Con manchas foliares

☐ Defoliación Parcial Síntomas de enfermedades

**RECOMENDACIONES DEL INSPECTOR**

A: OBJETIVOS DE LA PODA

☐ Reducción Riesgo

☐ Eliminar interferencias

☐ Adecuación al sitio

☐ Regulación de

estructura

B: TIPOS DE PODA

☐ Formación

☐ Limpieza

☐ Aclareo

☐ Refaldado

☐ Terciado

☐ Balanceo

☐ C: EXTRACCIÓN

☐ E: TRASPLANTE

☐ D: TRATAMIENTO SANITARIO

F: CORTE DE RAÍCES

☐ Superficial

☐ Profunda

**OBSERVACIONES.** Prioridad: MUY ALTA ☐ ALTA ☐ MEDIA ☐ BAJA ☐ MUY BAJA ☐

EJEMPLAR SECO, CON DESCORTEZAMIENTO Y FRUCTIFICACIONES FUNGICAS. DESPRENDIMIENTO DE RAMA PRINCIPAL.

SE SOLICITA EXTRACCIÓN DE EMERGENCIA

INSPECTOR/VERIFICADOR

NOELIA MERINO  
Nombre y Apellido

Noelia M.

Firma

33942811  
DNI







Fecha: 26 / 9 / 24

AVISO:

ARME:

Planilla de Inspección de Árboles

INFORMACIÓN DEL ÁRBOL

Especie botánica: FRESNO

Calle: BARDILLO, ZIMERO

Nº/Ref.: 4173

Árbol seco: ☐ Árbol semiseco: ☐

PARÁMETROS MECÁNICOS Y SANITARIOS DEL ÁRBOL

Altura (m): 4 D.A.P. (cm): 25

Inclinación: SI / NO Mayor a 40°: ☐ Menor a 40°: ☐

Orientación de la inclinación: Hacia la calle: ☐ Hacia la propiedad: ☐ Hacia el largo de la vereda: ☐

Copa: Desbalanceada: ☐ Descopado: ☐ Descopado y brotado: ☒

FUSTE

Cavidades:

Tamaño / Parte	Basal	Media	Alta
Pequeñas			
Grandes			

Descortezamiento: ☐

Fructificaciones fúngicas: ☐

Codominancias: ☐

Chorreados: ☐

Cavidad longitudinal en el fuste (m): \_\_\_\_\_ Espesor de la pared remanente (cm): \_\_\_\_\_

RAÍCES

Expuestas: ☐ Levanta vereda (m²): \_\_\_\_\_ Fisuras en el frente de la propiedad: SI / NO

RAMAS

Quebradas / Fisuradas: ☐ Excesivas / Cruzadas: ☐ Bajas: ☐  
Secas / Secas en los ápices: ☐ Invasión de espacio aéreo: ☐ Tocones: ☐  
Con cavidades, tumores o canchales: ☐ Con mal ángulo de inserción: ☐ Codominantes: ☐

HOJAS

Defoliación: PARCIAL / TOTAL Coloración anormal: ☐ Con manchas foliares: ☐  
Síntomas de enfermedades: ☐ Signos de insectos: ☐

RECOMENDACIONES DEL INSPECTOR

A: OBJETIVOS DE LA PODA

Reducción de riesgo: ☐ Eliminar interferencias: ☐ Adecuación al sitio: ☐ Regulación de estructura: ☐

B: TIPOS DE PODA

Formación: ☐ Limpieza: ☐ Aclareo: ☐ Refaldado: ☐ Terciado: ☐

C: CORTE DE RAÍCES

Superficial: ☐ Profundo: ☐

D: TRATAMIENTO FITOSANITARIO ☐

E: TRASPLANTE ☐

F: EXTRACCIÓN ☒

OBSERVACIONES

colorear.  
7a suceso corte de raíz, 7 metros más debe hacer  
una reparación (cambio de caño) junto debajo  
del árbol.

INSPECTOR DE ARBOLADO

BARDILLO ZIMERO

Nombre y apellido

3837623

D.N.I.

Handwritten signature

Firma



























**Planilla de Inspección de Árboles**

Fecha de relevamiento 2-9-2024

Aviso: .....

Arme: .....

**UBICACIÓN DEL ÁRBOL** Especie botánica 2 MODERA PAPEL 1 MODA

Calle ESCUOLA 10 DE 21 N°      ☐ Árbol Seco ☐ Árbol Semi Seco

**PARÁMETROS MECÁNICOS Y SANITARIOS DEL ÁRBOL**

Altura aprox. (m) ..... DAP (cm) ..... Inclínación: SI / NO ☐ Mayor a 40° ☐ Menor a 40°

Orientación de la inclinación ☐ Hacia la calle ☐ Hacia la propiedad ☐ Hacia el largo de la vereda  
☐ Descopado ☐ Descopado y brotado ☐ Copa desbalanceada

**FUSTE**

Descortezamiento: Cavidades

basal media alto

Pequeñas			
Grandes			

☐ Fructificaciones fúngicas ☐ Codominancias ☐ Chorreados

Cavidad longitudinal en el fuste (m)                     

Espesor de pared remanente (cm)                     

**RAIZ**

☐ Expuesta ☐ Levanta vereda m2 Provoca fisuras en el frente de la propiedad: ☐ SI ☐ NO

**RAMAS**

☐ Tocones ☐ Excesivas / Cruzadas ☐ Con mal ángulo de inserción  
☐ Quebradas / Fisuradas ☐ Secas / Secas en las puntas ☐ Bajas  
☐ Codominancias ☐ Con cavidades / Tumores / Cancros ☐ Que invaden espacio aéreo

**HOJAS**

☐ De coloración anormal ☐ Defoliación Total ☐ Con signos de insectos ☐ Con manchas foliares  
☐ Defoliación Parcial Síntomas de enfermedades: .....

**RECOMENDACIONES DEL INSPECTOR**

A: OBJETIVOS DE LA PODA

B: TIPOS DE PODA

F: CORTE DE RAÍCES

☐ Reducción Riesgo  
☐ Eliminar interferencias  
☐ Adecuación al sitio  
☐ Regulación de estructura

☐ Formación  
☐ Limpieza  
☐ Aclareo  
☐ Refaldado  
☐ Terciado

☐ Balanceo  
☒ C: EXTRACCIÓN  
☐ E: TRASPLANTE  
☐ D: TRATAMIENTO SANITARIO

☐ Superficial  
☐ Profunda

**OBSERVACIONES** Prioridad: MUY ALTA ☐ ALTA ☐ MEDIA ☐ BAJA ☐ MUY BAJA ☐

EXTRACCION EMERGENCIA 3 ARBOLES

1) MODERA de PAPEL 30 x 7

2) " " " 20 x 7

3 MODA 15 x 7

Escuela ubicada en Correo 2001  
Por pedido de dirección escuela


INSPECTOR/VERIFICADOR

Spinazzola (119)  
Nombre y Apellido

[Firma]  
Firma

17609640  
DNI
















**Planilla de Inspección de Árboles**

Fecha: 23/09/2024

Aviso: 500695651/24

ARME: \_\_\_\_\_

**INFORMACIÓN DEL ÁRBOL**

Especie botánica: Sauz / Ruano

Calle: Argentino

N°/Ref.: 3045

Árbol seco: ☐ Árbol semiseco: ☐

**PARÁMETROS MECÁNICOS Y SANITARIOS DEL ÁRBOL**

Altura (m): 9/2 D.A.P. (cm): 30/9

Inclinación: ☒ SI ☐ NO

Mayor a 40°: ☐ Menor a 40°: ☒

Orientación de la inclinación: Hacia la calle: ☐

Hacia la propiedad: ☒

Hacia el largo de la vereda: ☐

Copa: Desbalanceada: ☒ Descopado: ☐

Descopado y brotado: ☐

**FUSTE**

Cavidades:

Tamaño / Parte	Basal	Media	Alta
Pequeñas			
Grandes			

Descortezamiento: ☐

Fructificaciones fúngicas: ☐

Codominancias: ☐

Chorreados: ☐

Cavidad longitudinal en el fuste (m): \_\_\_\_\_ Espesor de la pared remanente (cm): \_\_\_\_\_

**RAÍCES**

Expuestas: ☐

Levanta vereda (m²): \_\_\_\_\_

Fisuras en el frente de la propiedad: SI / NO

**RAMAS**

Quebradas / Fisuradas: ☐

Excesivas / Cruzadas: ☐

Bajas: ☐

Secas / Secas en los ápices: ☒

Invasión de espacio aéreo: ☐

Tocones: ☐

Con cavidades, tumores o cáncers: ☐

Con mal ángulo de inserción: ☐

Codominantes: ☐

**HOJAS**

Defoliación: PARCIAL / TOTAL

Coloración anormal: ☐

Con manchas foliares: ☐

Síntomas de enfermedades: ☐

Signos de insectos: ☐

**RECOMENDACIONES DEL INSPECTOR**

**A: OBJETIVOS DE LA PODA**

Reducción de riesgo: ☐

Eliminar interferencias: ☐

Adecuación al sitio: ☐

Regulación de estructura: ☐

**B: TIPOS DE PODA**

Formación: ☐

Limpieza: ☐

Aclareo: ☐

Refaldado: ☐

Terciado: ☐

**C: CORTE DE RAÍCES**

Superficial: ☐

Profundo: ☐

**D: TRATAMIENTO FITOSANITARIO**

☐

**E: TRASPLANTE**

☐

**F: EXTRACCIÓN**

☒

**OBSERVACIONES**

Extracción de emergencia de ejemplar, presenta inclinación, con hundimiento de suelo y obstrucción de la cornisa en parte de Jardín de Infancia. Además otros Ruano (otoño toxi) que se encuentra el lado de Nispera.

Extracción Emergencia

**INSPECTOR DE ARBOLADO**

Cinta Cobano

Nombre y apellido

20006195

D.N.I.

Firma











CUADRILLA: SANTIILLAN DANIEL PLANILLA Nº 1

PLANILLA Nº 1

CONUNA 8

FECHA: 30-09-24

FOTOS

[illegible]









**PIEDRA BUENA 5605**  
**EXT FF**



Fecha: 9 / 9 / 24  
 Aviso: \_\_\_\_\_  
 ARME: \_\_\_\_\_

**Planilla de Inspección de Árboles**

**INFORMACIÓN DEL ÁRBOL**

Especie botánica: TILCO

Calle: SUMACA ITATI

Nº/Ref.: 5968 LA

Árbol seco: ☐

Árbol semiseco: ☐

**PARÁMETROS MECÁNICOS Y SANITARIOS DEL ÁRBOL**

Altura (m): 5 D.A.P. (cm): 40 Inclinação: SI ☒ NO ☐ Mayor a 40°: ☐ Menor a 40°: ☐  
 Orientación de la inclinación: Hacia la calle: ☐ Hacia la propiedad: ☐ Hacia el largo de la vereda: ☐  
 Copa: Desbalanceada: ☐ Descopado: ☐ Descopado y brotado: ☐

**FUSTE**

Cavidades:

Tamaño / Parte	Basal	Media	Alta
Pequeñas			
Grandes			

Descortezamiento: ☐

Fructificaciones fúngicas: ☐

Codominancias: ☐

Chorreados: ☐

Cavidad longitudinal en el fuste (m): \_\_\_\_\_ Espesor de la pared remanente (cm): \_\_\_\_\_

**RAÍCES**

Expuestas: ☐

Levanta vereda (m²): \_\_\_\_\_

Fisuras en el frente de la propiedad: SI ☒ NO ☐

**RAMAS**

Quebradas / Fisuradas: ☐

Excesivas / Cruzadas: ☐

Bajas: ☐

Secas / Secas en los ápices: ☐

Invasión de espacio aéreo: ☐

Tocones: ☐

Con cavidades, tumores o cánceros: ☐

Con mal ángulo de inserción: ☐

Codominantes: ☐

**HOJAS**

Defoliación: PARCIAL / TOTAL

Coloración anormal: ☐

Con manchas foliares: ☐

Síntomas de enfermedades: ☐

Signos de insectos: ☐

**RECOMENDACIONES DEL INSPECTOR**

**A: OBJETIVOS DE LA PODA**

Reducción de riesgo: ☐

Eliminar interferencias: ☐

Adecuación al sitio: ☐

Regulación de estructura: ☐

**B: TIPOS DE PODA**

Formación: ☐

Limpieza: ☐

Aclareo: ☐

Refaldado: ☐

Terciado: ☐

**C: CORTE DE RAÍCES**

Superficial: ☒

Profundo: ☐

D: TRATAMIENTO FITOSANITARIO ☐

E: TRASPLANTE ☐

F: EXTRACCIÓN ☐

**OBSERVACIONES**

PR BAJA 20 ~ 2 VEREDA 6406

**INSPECTOR DE ARBOLADO**

BARON HERON AM  
Nombre y apellido

35321623  
D.N.I.

[Firma]  
Firma









GOBIERNO DE LA CIUDAD DE BUENOS AIRES

**Hoja Adicional de Firmas**  
**Informe gráfico**

**Número:**

Buenos Aires,

**Referencia:** Septiembre 2024 Extracciones emergencia

---

El documento fue importado por el sistema GEDO con un total de 40 pagina/s.

Digitally signed by Comunicaciones Oficiales  
Date: 2025.08.05 13:53:12 -03:00

Digitally signed by Comunicaciones Oficiales  
Date: 2025.08.05 13:53:14 -03:00