



## GOBIERNO DE LA CIUDAD DE BUENOS AIRES

### Resolución Presidencia Junta Comuna

**Número:**

Buenos Aires,

**Referencia:** Resolución Arbolado JULIO 2025

---

**VISTO:** La Constitución de la Ciudad de Buenos Aires, las Leyes N° 3263/2009 Arbolado Público Urbano y N° 1777/2005 Ley Orgánica de Comunas, el Decreto N° 166/GCABA/2013, la Licitación Pública N° 230-1151-LPU23, las Planillas de Inspección internas N° 136 a 168 y las fotografías previas de cada ejemplar, obrantes en el informe N° IF-2025- 29350829-GCABA-COMUNA8, vinculado a la presente como archivo de trabajo, y;

#### **CONSIDERANDO:**

Que conforme surge del artículo 10 inciso a) de la Ley N° 1777, concordante con lo establecido por el artículo 128 de la Constitución de la Ciudad de Buenos Aires, las Comunas tienen competencia exclusiva en materia de planificación, ejecución y control de los trabajos de mantenimiento urbano de las vías secundarias y otras de menor jerarquía, según normativa vigente;

Que con fecha 7 de mayo de 2013 se sancionó el Decreto N° 166/2013 por medio del cual se transfirió a las Comunas de la Ciudad Autónoma de Buenos Aires las misiones, funciones y responsabilidades establecidas en la Ley N° 3263, a excepción de las previstas en el artículo 1° de dicho Decreto, todo ello de conformidad con las competencias otorgadas por la Constitución de la Ciudad de Buenos Aires y por la Ley N° 1777;

Que la Ley N° 3263 de arbolado público urbano prevé en su artículo 15 que la Autoridad de Aplicación podrá efectuar tareas de tala o extracción en diferentes supuestos;

Que conforme la delegación efectuada por el Decreto N° 166/2013 corresponde a las Comunas la aplicación del artículo 15 de la Ley N° 3263, a excepción de los casos previstos en los incisos d), e) y g) del mismo;

Que de ello se desprende que la Comuna podrá disponer la extracción de árboles en aquellos casos en que el árbol esté seco, o que por su estado sanitario, fisiológico o por sus condiciones físicas no sea posible su recuperación o para garantizar la seguridad de las personas y/o bienes, o cuando se encuentre fuera de la línea de plantación respecto al resto de los árboles de la vereda, constituyendo un obstáculo;

Que asimismo, el último párrafo del mismo artículo establece que siempre que no mediaran situaciones excepcionales que no admitan demora, se deberá fijar un cartel junto al ejemplar a ser extraído o talado por el plazo de diez (10) días corridos, en el que se informe sobre las circunstancias que motivan la decisión respectiva, indicando las vías de contacto con la autoridad competente;

Que la Ley N° 3263 establece, en sus artículos 5° a 7°, los recaudos a seguir en caso de plantación y/o reposición de

arbolado público urbano;

Que el artículo 28 e incisos concordantes del art. 27 de la ley N° 1777, ponen en cabeza del Presidente de la Junta Comunal funciones de administración general;

Que de acuerdo a lo que surge de los informes de Inspección y fotografías previas de cada ejemplar, citados en el visto y a lo indicado por el sector comunal de Inspectores de Arbolado mediante las actas de inspección y fotografías del anexo, corresponde efectuar las extracciones de los ejemplares ubicados en las calles **Crisóstomo Álvarez 5545, Araujo 2554 LA1, Araujo 2654, Araujo 2671, Araujo 2711 EXACTA, Araujo 2711 LA, Bergantín Gral. Balcarce 6046 LA, Berón de Astrada 6214, Corvalán 3428 EXACTA, Cosquín 4062, Cosquín 4070, Cosquín 4152, Cosquín 4450, Cosquín 4861, Av. Tte. Gral.Luis Dellepiane 6776, Itaquí 2492, Itaquí 6104, Itaquí 6488, Murguiondo 2984, Murguiondo 3051, Murguiondo 3106, Murguiondo 3116, Murguiondo 3355, Murguiondo 3386, Murguiondo 3406, Murguiondo 3486, Murguiondo 4339, Pola 2983, Pola 3025, Pola 3041, José Ignacio Rucci 4320, José León Suárez 3403, José León Suárez 3489, Unanué 6392 LA2**, en un todo de acuerdo a la normativa vigente.

Por ello, y en uso de las facultades que le son propias,

## **EL PRESIDENTE DE LA JUNTA COMUNAL**

### **DE LA COMUNA N° 8**

#### **RESUELVE**

**Artículo 1°.-** Autorízase a la Empresa MIICA S.A. CUIT N° 30-60812520-1 destinada por cuenta y cargo de esta Comuna, a realizar tareas de extracción de los ejemplares ubicados en las calles **Crisóstomo Álvarez 5545, Araujo 2554 LA1, Araujo 2654, Araujo 2671, Araujo 2711 EXACTA, Araujo 2711 LA, Bergantín Gral. Balcarce 6046 LA, Berón de Astrada 6214, Corvalán 3428 EXACTA, Cosquín 4062, Cosquín 4070, Cosquín 4152, Cosquín 4450, Cosquín 4861, Av. Tte. Gral.Luis Dellepiane 6776, Itaquí 2492, Itaquí 6104, Itaquí 6488, Murguiondo 2984, Murguiondo 3051, Murguiondo 3106, Murguiondo 3116, Murguiondo 3355, Murguiondo 3386, Murguiondo 3406, Murguiondo 3486, Murguiondo 4339, Pola 2983, Pola 3025, Pola 3041, José Ignacio Rucci 4320, José León Suárez 3403, José León Suárez 3489, Unanué 6392 LA2**, conforme a las planillas de Inspección presentadas en Anexo de la presente y que a todos sus efectos, forman parte de esta Resolución.

**Artículo 2°.-** Cumplidas las extracciones dispuestas en el artículo precedente, se deberán plantar nuevos ejemplares en los lugares ocupados por los extraídos, de acuerdo a lo establecido en el capítulo II de la Ley N° 3263.

**Artículo 3°.-** Fíjese un cartel junto al/los ejemplar/es a ser talado/s por el plazo de diez (10) días corridos, en el que se informe sobre las circunstancias que motivan la decisión respectiva, indicando las vías de contacto con la autoridad competente.

**Artículo 4°.-** Comuníquese a la Junta Comunal. Regístrese. Publíquese en el Boletín Oficial de la Ciudad de Buenos Aires. Notifíquese. Cumplido, archívese.-



**BA** Buenos Aires Ciudad

**Planilla de Inspección de Árboles**

Aviso: 500 668 173/25 Fecha de relevamiento 13/6/25

Arme: \_\_\_\_\_

---

**UBICACIÓN DEL ÁRBOL** Especie botánica \_\_\_\_\_

Calle C. Alvear N° 5545 ☐ Árbol Seco ☐ Árbol Semi Seco

---

**PARÁMETROS MECÁNICOS Y SANITARIOS DEL ÁRBOL**

Altura aprox. (m) 15 DAP (cm) 50 Inclinação ☒ SI ☐ NO ☐ Mayor a 40° ☒ Menor a 40°

Orientación de la Inclinação ☒ Hacia la calle ☐ Hacia la propiedad ☐ Hacia el largo de la vereda

☐ Descopado ☐ Descopado y brotado ☐ Copa desbalanceada

---

**FUSTE**

	Descortezamiento: Cavidades		
	basal	media	alto
Pequeñas			
Grandes			

☐ Fructificaciones fúngicas ☒ Codominancias ☐ Chorreados

Cavidad longitudinal en el fuste (m) 1,3

Espesor de pared remanente (cm) 10

---

**RAIZ** ☐ Expuesta ☐ Levanta vereda m2 ☐ Provoca fisuras en el frente de la propiedad: ☐ SI ☐ NO

---

**RAMAS** ☐ Tocones ☐ Excesivas / Cruzadas ☐ Con mal ángulo de inserción

☐ Quebradas / Fisuradas ☐ Secas / Secas en las puntas ☐ Bajas

☐ Codominancias ☒ Con cavidades / Tumores / Cancros ☐ Que invaden espacio aéreo

---

**HOJAS** ☐ De coloración anormal ☐ Defoliación Total ☐ Con signos de insectos ☐ Con manchas foliares

☐ Defoliación Parcial Síntomas de enfermedades: \_\_\_\_\_

---

**RECOMENDACIONES DEL INSPECTOR**

A: OBJETIVOS DE LA PODA ☐ Reducción Riesgo ☐ Eliminar interferencias ☐ Adecuación al sitio ☐ Regulación de estructura

B: TIPOS DE PODA ☐ Formación ☐ Limpieza ☐ Aclareo ☐ Refaldado ☐ Terciado

☐ Balanceo ☒ C: EXTRACCIÓN ☐ E: TRASPLANTE ☐ D: TRATAMIENTO SANITARIO

F: CORTE DE RAÍCES ☐ Superficial ☐ Profunda

---

**OBSERVACIONES** Prioridad: MUY ALTA ☐ ALTA ☐ MEDIA ☒ BAJA ☐ MUY BAJA ☐

Vereda 38 m<sup>2</sup>

Plantes 1,2 x 1,2 = 4,8 m<sup>2</sup>

BALDOSAS FUERA de COOLIGO

---

**INSPECTOR/VERIFICADOR**

Emilio Spivazzoli Nombre y Apellido [Firma] Firma 17605640 DNI



Calle: ALVAREZ, CRISOSTOMO 5545.

Informe N° 136



**BA** Buenos Aires Ciudad

Fecha: 26 / 6 / 2023  
Aviso: Oficio  
ARME: \_\_\_\_\_

**Planilla de Inspección de Árboles**

---

**INFORMACIÓN DEL ÁRBOL**

Especie botánica: Robinia  
Calle: ARNUJO N° Ref.: 254 LA Árbol seco: ☐ Árbol semiseco: ☒

---

**PARÁMETROS MECÁNICOS Y SANITARIOS DEL ÁRBOL**

Altura (m): 5 D.A.P. (cm): 30 Inclinação: SI / NO Mayor a 40°: ☐ Menor a 40°: ☐  
Orientación de la inclinación: Hacia la calle: ☐ Hacia la propiedad: ☐ Hacia el largo de la vereda: ☐  
Copa: Desbalanceada: ☒ Descopado: ☐ Descopado y brotado: ☐

---

**FUSTE**

Tamaño / Parte	Basal	Media	Alta
Pequeñas			
Grandes	<u>∞</u>	<u>∞</u>	<u>∞</u>

Cavidades: ☐ Descortezamiento: ☒  
Fructificaciones fúngicas: ☐  
Codomínancias: ☐  
Chorreados: ☐  
Cavidad longitudinal en el fuste (m): ∞ Espesor de la pared remanente (cm): \_\_\_\_\_

---

**RAÍCES** Expuestas: ☐ Levanta vereda (m²): \_\_\_\_\_ Fisuras en el frente de la propiedad: SI / NO

---

**RAMAS** Quebradas / Fisuradas: ☒ Excesivas / Cruzadas: ☐ Bajas: ☐  
Secas / Secas en los ápices: ☒ Invasión de espacio aéreo: ☐ Tocones: ☒  
Con cavidades, tumores o cánceros: ☐ Con mal ángulo de inserción: ☐ Codominantes: ☐

---

**HOJAS** Defoliación: PARCIAL / TOTAL Coloración anormal: ☐ Con manchas foliares: ☐  
Síntomas de enfermedades: ☐ Signos de insectos: ☐

---

**RECOMENDACIONES DEL INSPECTOR**

**A: OBJETIVOS DE LA PODA**  
Reducción de riesgo: ☐ Eliminar interferencias: ☐ Adecuación al sitio: ☐ Regulación de estructura: ☐  
**B: TIPOS DE PODA** Formación: ☐ Limpieza: ☐ Aclareo: ☐ Refaldado: ☐ Terciado: ☐  
**C: CORTE DE RAÍCES** Superficial: ☐ Profundo: ☐  
**D: TRATAMIENTO FITOSANITARIO** ☐ **E: TRASPLANTE** ☐ **F: EXTRACCIÓN** ☒

---

**OBSERVACIONES**

Robinia semiseca, cavidad longitudinal en todo el fuste.  
Copa desbalanceada e ramas secas.

Pr. baja.

---

**INSPECTOR DE ARBOLADO**

E. Villafra 3692570 C. Villafra  
Nombre y apellido D.N.I. Firma



Calle: ARAUJO 2554 LA1.

Informe N° 137



**BA** Buenos Aires Ciudad

Fecha: 26 / 6 / 2025  
 Aviso: afu  
 ARME: \_\_\_\_\_

**Planilla de Inspección de Árboles**

**INFORMACIÓN DEL ÁRBOL**  
 Especie botánica: Fresno  
 Calle: ARAUCO N°/Ref.: 2654 Árbol seco: ☐ Árbol semiseco: ☐

**PARÁMETROS MECÁNICOS Y SANITARIOS DEL ÁRBOL**  
 Altura (m): 65 D.A.P. (cm): 5 Inclinação: SI / NO Mayor a 40°: ☐ Menor a 40°: ☒  
 Orientación de la inclinación: Hacia la calle: ☒ Hacia la propiedad: ☐ Hacia el largo de la vereda: ☐  
 Copa: Desbalanceada: ☐ Descopado: ☐ Descopado y brotado: ☒

**FUSTE**

Tamaño / Parte	Basal	Media	Alta
Pequeñas			
Grandes			

Cavidades: \_\_\_\_\_ Descortezamiento: ☒  
 Fructificaciones fúngicas: ☐  
 Codominancias: ☐  
 Chorreados: ☐  
 Cavitad longitudinal en el fuste (m): \_\_\_\_\_ Espesor de la pared remanente (cm): \_\_\_\_\_

**RAÍCES** Expuestas: ☐ Levanta vereda (m²): \_\_\_\_\_ Fisuras en el frente de la propiedad: SI / NO

**RAMAS** Quebradas / Fisuradas: ☐ Excesivas / Cruzadas: ☐ Bajas: ☐  
 Secas / Secas en los ápices: ☐ Invación de espacio aéreo: ☐ Tocones: ☒  
 Con cavidades, tumores o canchros: ☐ Con mal ángulo de inserción: ☐ Codominantes: ☐

**HOJAS** Defoliación: PARCIAL / TOTAL Coloración anormal: ☐ Con manchas foliares: ☐  
 Síntomas de enfermedades: ☐ Signos de insectos: ☐

**RECOMENDACIONES DEL INSPECTOR**

**A: OBJETIVOS DE LA PODA**  
 Reducción de riesgo: ☐ Eliminar interferencias: ☐ Adecuación al sitio: ☐ Regulación de estructura: ☐

**B: TIPOS DE PODA** Formación: ☐ Limpieza: ☐ Aclareo: ☐ Refaldado: ☐ Terciado: ☐

**C: CORTE DE RAÍCES** Superficial: ☐ Profundo: ☐

**D: TRATAMIENTO FITOSANITARIO** ☐ **E: TRASPLANTE** ☐ **F: EXTRACCIÓN** ☒

**OBSERVACIONES**

Cancho longitudinal a lo largo del fuste con madera muerta  
expuesta  
Podredumbre en base del fuste  
Leve inclinación hacia la calle

Ar. alta

**INSPECTOR DE ARBOLADO**

E. VILLARTE 3698700 Eugenio  
 Nombre y apellido D.N.I. Firma



Calle: ARAUJO 2654.

Informe N° 138



**BA** Buenos Aires Ciudad

Fecha: 26 / 06 / 2025  
 Aviso: Oficio  
 ARME: \_\_\_\_\_

**Planilla de Inspección de Árboles**

**INFORMACIÓN DEL ÁRBOL**  
 Especie botánica: Robinia  
 Calle: Arzobispo N°/Ref.: 2671 Arbol seco: ☒ Arbol semiseco: ☐

**PARÁMETROS MECÁNICOS Y SANITARIOS DEL ÁRBOL**  
 Altura (m): 8 D.A.P. (cm): 30 Inclinação: SI / ☒ NO Mayor a 40°: ☐ Menor a 40°: ☐  
 Orientación de la inclinación: Hacia la calle: ☐ Hacia la propiedad: ☐ Hacia el largo de la vereda: ☐  
 Copa: Desbalanceada: ☐ Descopado: ☐ Descopado y brotado: ☐

**FUSTE**

Tamaño / Parte	Basal	Media	Alta
Pequeñas			
Grandes			

Cavidades: \_\_\_\_\_ Descortezamiento: ☐  
 Fructificaciones fúngicas: ☐  
 Codominancias: ☐  
 Chorreados: ☐  
 Cavitad longitudinal en el fuste (m): \_\_\_\_\_ Espesor de la pared remanente (cm): \_\_\_\_\_

**RAÍCES** Expuestas: ☒ Levanta vereda (m²): \_\_\_\_\_ Fisuras en el frente de la propiedad: SI / NO

**RAMAS** Quebradas / Fisuradas: ☒ Excesivas / Cruzadas: ☐ Bajas: ☐  
 Secas / Secas en los ápices: ☐ Invasión de espacio aéreo: ☐ Tocones: ☐  
 Con cavidades, tumores o canchros: ☐ Con mal ángulo de inserción: ☐ Codominantes: ☐

**HOJAS** Defoliación: PARCIAL / ☒ TOTAL Coloración anormal: ☐ Con manchas foliares: ☐  
 Síntomas de enfermedades: ☐ Signos de insectos: ☐

**RECOMENDACIONES DEL INSPECTOR**

**A: OBJETIVOS DE LA PODA**  
 Reducción de riesgo: ☐ Eliminar interferencias: ☐ Adecuación al sitio: ☐ Regulación de estructura: ☐  
**B: TIPOS DE PODA** Formación: ☐ Limpieza: ☐ Aclareo: ☐ Refaldado: ☐ Terciado: ☐  
**C: CORTE DE RAÍCES** Superficial: ☐ Profundo: ☐  
**D: TRATAMIENTO FITOSANITARIO** ☐ **E: TRASPLANTE** ☐ **F: EXTRACCIÓN** ☒

**OBSERVACIONES**  
Ejemplar seco, presente fisuras en el fuste  
y requiere extracción.  
Prioridad ALTA

**INSPECTOR DE ARBOLADO**  
Dorost Denzin 30915964 [Firma]  
 Nombre y apellido D.N.I. Firma



Calle: ARAUJO 2671.

Informe N° 139





**BA** Buenos Aires Ciudad

Fecha: 26 / 06 / 2025  
Aviso: 02:00  
ARME: \_\_\_\_\_

**Planilla de Inspección de Árboles**

**INFORMACIÓN DEL ÁRBOL** Especie botánica: L. Gustrio  
Calle: Arzobispo N°/Ref.: 2711 Árbol seco: ☒ Árbol semiseco: ☐

**PARÁMETROS MECÁNICOS Y SANITARIOS DEL ÁRBOL**  
Altura (m): 8 D.A.P. (cm): 25 Inclinación: SI / ☒ NO Mayor a 40°: ☐ Menor a 40°: ☐  
Orientación de la inclinación: Hacia la calle: ☐ Hacia la propiedad: ☐ Hacia el largo de la vereda: ☐  
Copa: Desbalanceada: ☐ Descopado: ☐ Descopado y brotado: ☐

**FUSTE**

	Tamaño / Parte	Basal	Media	Alta
Cavidades:	Pequeñas			
	Grandes			

Descortezamiento: ☐  
Fructificaciones fúngicas: ☐  
Codominancias: ☐  
Chorreados: ☐  
Cavidad longitudinal en el fuste (m): \_\_\_\_\_ Espesor de la pared remanente (cm): \_\_\_\_\_

**RAÍCES** Expuestas: ☐ Levanta vereda (m²): \_\_\_\_\_ Fisuras en el frente de la propiedad: SI / NO

**RAMAS** Quebradas / Fisuradas: ☒ Excesivas / Cruzadas: ☐ Bajas: ☐  
Secas / Secas en los ápices: ☒ Invasión de espacio aéreo: ☐ Tocones: ☐  
Con cavidades, tumores o cánceros: ☐ Con mal ángulo de inserción: ☐ Codominantes: ☐

**HOJAS** Defoliación: PARCIAL / ☒ TOTAL Coloración anormal: ☐ Con manchas foliares: ☐  
Síntomas de enfermedades: ☐ Signos de insectos: ☐

**RECOMENDACIONES DEL INSPECTOR**

**A: OBJETIVOS DE LA PODA**  
Reducción de riesgo: ☐ Eliminar interferencias: ☐ Adecuación al sitio: ☐ Regulación de estructura: ☐

**B: TIPOS DE PODA** Formación: ☐ Limpieza: ☐ Aclareo: ☐ Refaldado: ☐ Terciado: ☐

**C: CORTE DE RAÍCES** Superficial: ☐ Profundo: ☐


**D: TRATAMIENTO FITOSANITARIO** ☐ **E: TRASPLANTE** ☐ **F: EXTRACCIÓN** ☒

**OBSERVACIONES**  
Dos ejemplares de L. Gustrio que  
se encuentran secos. Requieren extracción  
de oficio.  
Propiedad media

**INSPECTOR DE ARBOLADO**  
Dobos Damián 30915964  
Nombre y apellido D.N.I.  
Firma

Calle: ARAUJO 2711.

Informe N° 140





**BA** Buenos Aires Ciudad

Fecha: 13 / 06 / 2025  
Aviso: Oficio  
ARME: \_\_\_\_\_

**Planilla de Inspección de Árboles**

**INFORMACIÓN DEL ÁRBOL** Especie botánica: LIBOSTRO  
Calle: BERGANTIN GUSL. BALCARCE N°/Ref.: 6046 LA Árbol seco: ☒ Árbol semiseco: ☐

**PARÁMETROS MECÁNICOS Y SANITARIOS DEL ÁRBOL**  
Altura (m): 5 D.A.P. (cm): 25 Inclinação: SI / NO Mayor a 40°: ☐ Menor a 40°: ☐  
Orientación de la inclinación: Hacia la calle: ☐ Hacia la propiedad: ☐ Hacia el largo de la vereda: ☐  
Copa: Desbalanceada: ☐ Descopado: ☐ Descopado y brotado: ☐

**FUSTE**

Tamaño / Parte	Basal	Media	Alta
Pequeñas			
Grandes			

Cavidades: \_\_\_\_\_ Descoartamiento: ☐  
Fructificaciones fúngicas: ☐  
Codominancias: ☐  
Chorreados: ☐  
Cavidad longitudinal en el fuste (m): \_\_\_\_\_ Espesor de la pared remanente (cm): \_\_\_\_\_

**RAÍCES** Expuestas: ☐ Levanta vereda (m²): \_\_\_\_\_ Fisuras en el frente de la propiedad: SI / NO

**RAMAS** Quebradas / Fisuradas: ☐ Excesivas / Cruzadas: ☐ Bajas: ☐  
Secas / Secas en los ápices: ☐ Invasión de espacio aéreo: ☐ Tocones: ☐  
Con cavidades, tumores o cánceros: ☐ Con mal ángulo de inserción: ☐ Codominantes: ☐

**HOJAS** Defoliación: PARCIAL / TOTAL Coloración anormal: ☐ Con manchas foliares: ☐  
Síntomas de enfermedades: ☐ Signos de insectos: ☐

**RECOMENDACIONES DEL INSPECTOR**

**A: OBJETIVOS DE LA PODA**  
Reducción de riesgo: ☐ Eliminar interferencias: ☐ Adecuación al sitio: ☐ Regulación de estructura: ☐

**B: TIPOS DE PODA** Formación: ☐ Limpieza: ☐ Aclareo: ☐ Refaldado: ☐ Terciado: ☐

**C: CORTE DE RAÍCES** Superficial: ☐ Profundo: ☐

**D: TRATAMIENTO FITOSANITARIO** ☐ **E: TRASPLANTE** ☐ **F: EXTRACCIÓN** ☒

**OBSERVACIONES**  
Ejemplar seco. Se solicita extracción  
P. BAJA

**INSPECTOR DE ARBOLADO**  
Gallardo, María 33485827 Gallardo  
Nombre y apellido D.N.I. Firma

Calle: BERGANTIN GRAL. BALCARCE 6046 LA.

Informe N° 141





**BA** Buenos Aires Ciudad

Fecha: 10 / 3 / 2015  
Aviso: 500176548/25  
ARME: \_\_\_\_\_

**Planilla de Inspección de Árboles**

**INFORMACIÓN DEL ÁRBOL** Especie botánica: cupa.  
Calle: BERON de ASTRADA N°/Ref.: 6214 LB Árbol seco: ☐ Árbol semiseco: ☐

**PARÁMETROS MECÁNICOS Y SANITARIOS DEL ÁRBOL**  
Altura (m): - D.A.P. (cm): 12 Inclinação: SI / NO Mayor a 40°: ☐ Menor a 40°: ☐  
Orientación de la inclinación: Hacia la calle: ☐ Hacia la propiedad: ☐ Hacia el largo de la vereda: ☐  
Copa: Desbalanceada: ☐ Descopado: ☐ Descopado y brotado: ☐

**FUSTE**

Tamaño / Parte	Basal	Media	Alta
Pequeñas			
Grandes			

Cavidades: ☐ Descortezamiento: ☐  
Fructificaciones fúngicas: ☐  
Codominancias: ☐  
Chorreados: ☐  
Cavidad longitudinal en el fuste (m): \_\_\_\_\_ Espesor de la pared remanente (cm): \_\_\_\_\_

**RAÍCES** Expuestas: ☐ Levanta vereda (m²): \_\_\_\_\_ Fisuras en el frente de la propiedad: SI ☐

**RAMAS** Quebradas / Fisuradas: ☐ Excesivas / Cruzadas: ☐ Bajas: ☐  
Secas / Secas en los ápices: ☐ Invasión de espacio aéreo: ☐ Tocones: ☐  
Con cavidades, tumores o cánceros: ☐ Con mal ángulo de inserción: ☐ Codominantes: ☐

**HOJAS** Defoliación: PARCIAL / TOTAL Coloración anormal: ☐ Con manchas foliares: ☐  
Síntomas de enfermedades: ☐ Signos de insectos: ☐

**RECOMENDACIONES DEL INSPECTOR**

**A: OBJETIVOS DE LA PODA** Reducción de riesgo: ☐ Eliminar interferencias: ☐ Adecuación al sitio: ☐ Regulación de estructura: ☐

**B: TIPOS DE PODA** Formación: ☐ Limpieza: ☐ Aclareo: ☐ Refaldado: ☐ Terciado: ☐

**C: CORTE DE RAÍCES** Superficial: ☐ Profundo: ☐

**D: TRATAMIENTO FITOSANITARIO** ☐ **E: TRASPLANTE** ☐ **F: EXTRACCIÓN** ☐

**OBSERVACIONES**  
Extracción de copa de árbol caído  
sin reparación de vereda

**INSPECTOR DE ARBOLADO**  
E. LILLAFRONE 36905900 [Firma]  
Nombre y apellido D.N.I. Firma

Calle: BERON DE ASTRADA 6214.

Informe N° 142





**Planilla de Inspección de Árboles**

Fecha de relevamiento 25/6/2025

Aviso 500698383/25

Arme .....

**UBICACIÓN DEL ÁRBOL** Especie botánica Ficus

Calle COQUALAN N° 3422 Ex ☒ Árbol Seco ☐ Árbol Semi Seco

**PARÁMETROS MECÁNICOS Y SANITARIOS DEL ÁRBOL**

Altura aprox. (m) 7 DAP (cm) 30 Inclinación: SI ☒ NO ☐ Mayor a 40° ☐ Menor a 40°

Orientación de la inclinación ☐ Hacia la calle ☐ Hacia la propiedad ☐ Hacia el largo de la vereda  
☐ Descopado ☐ Descopado y brotado ☐ Copa desbalanceada

**FUSTE** Descortezamiento: Cavidades ☐ Fructificaciones fúngicas ☐ Codominancias ☐ Chorreados

	basal	media	alto	
Pequeñas				Cavidad longitudinal en el fuste (m) <input type="text"/>
Grandes				Espesor de pared remanente (cm) <input type="text"/>

**RAIZ** ☐ Expuesta ☐ Levanta vereda m2 Provoca fisuras en el frente de la propiedad: ☐ SI ☐ NO

**RAMAS** ☐ Tocones ☐ Excesivas / Cruzadas ☐ Con mal ángulo de inserción  
☐ Quebradas / Fisuradas ☐ Secas / Secas en las puntas ☐ Bajas  
☐ Codominancias ☐ Con cavidades / Tumores / Cancros ☐ Que invaden espacio aéreo

**HOJAS** ☐ De coloración anormal ☐ Defoliación Total ☐ Con signos de insectos ☐ Con manchas foliares  
☐ Defoliación Parcial Síntomas de enfermedades: .....

**RECOMENDACIONES DEL INSPECTOR**

**A: OBJETIVOS DE LA PODA**

- ☐ Reducción Riesgo
- ☐ Eliminar interferencias
- ☐ Adecuación al sitio
- ☐ Regulación de estructura

**B: TIPOS DE PODA**

- ☐ Formación
- ☐ Limpieza
- ☐ Aclareo
- ☐ Refaldado
- ☐ Terciado

- ☐ Balanceo

- ☒ C: EXTRACCIÓN
- ☐ E: TRASPLANTE
- ☐ D: TRATAMIENTO SANITARIO

**F: CORTE DE RAÍCES**

- ☐ Superficial
- ☐ Profunda

**OBSERVACIONES** Prioridad: MUY ALTA ☐ ALTA ☐ MEDIA ☒ BAJA ☐ MUY BAJA ☐

SIN Veredo

INSPECTOR/VERIFICADOR

Enlio Spindzen  
Nombre y Apellido

[Firma]  
Firma

17605640  
DNI



Calle: CORVALAN 3428.

Informe N° 143



**BA** Buenos Aires Ciudad

Fecha: 24 / 6 / 2015

Aviso: \_\_\_\_\_

ARME: \_\_\_\_\_

**Planilla de Inspección de Árboles**

**INFORMACIÓN DEL ÁRBOL** Especie botánica: Ligustrum

Calle: COSQUIN N°/Ref.: 4062 Árbol seco: ☒ Árbol semiseco: ☐

**PARÁMETROS MECÁNICOS Y SANITARIOS DEL ÁRBOL**

Altura (m): 3 D.A.P. (cm): 12 Inclinação: SI / NO Mayor a 40°: ☐ Menor a 40°: ☐

Orientación de la inclinación: Hacia la calle: ☐ Hacia la propiedad: ☐ Hacia el largo de la vereda: ☐

Copa: Desbalanceada: ☐ Descopado: ☐ Descopado y brotado: ☐

**FUSTE**

Tamaño / Parte	Basal	Media	Alta
Pequeñas			
Grandes			

Cavidades: \_\_\_\_\_ Descortezamiento: ☐

Fructificaciones fúngicas: ☒

Codominancias: ☐

Chorreados: ☐

Cavidad longitudinal en el fuste (m): \_\_\_\_\_ Espesor de la pared remanente (cm): \_\_\_\_\_

**RAÍCES** Expuestas: ☐ Levanta vereda (m²): \_\_\_\_\_ Fisuras en el frente de la propiedad: SI / NO

**RAMAS** Quebradas / Fisuradas: ☐ Excesivas / Cruzadas: ☐ Bajas: ☐

Secas / Secas en los ápices: ☒ Invasión de espacio aéreo: ☐ Tocones: ☐

Con cavidades, tumores o cánceros: ☐ Con mal ángulo de inserción: ☐ Codominantes: ☐

**HOJAS** Defoliación: PARCIAL ☐ TOTAL ☒ Coloración anormal: ☐ Con manchas foliares: ☐

Síntomas de enfermedades: ☐ Signos de insectos: ☐

**RECOMENDACIONES DEL INSPECTOR**

**A: OBJETIVOS DE LA PODA** Reducción de riesgo: ☐ Eliminar interferencias: ☐ Adecuación al sitio: ☐ Regulación de estructura: ☐

**B: TIPOS DE PODA** Formación: ☐ Limpieza: ☐ Aclareo: ☐ Refaldado: ☐ Terciado: ☐

**C: CORTE DE RAÍCES** Superficial: ☐ Profundo: ☐

**D: TRATAMIENTO FITOSANITARIO** ☐ **E: TRASPLANTE** ☐ **F: EXTRACCIÓN** ☒

**OBSERVACIONES**

Árbol seco

Cerrar plantera (1,60 x 1,20 m) que se encuentra pegada

a la luminaria.

**INSPECTOR DE ARBOLADO**


E. VILLAFRUE 36905700 Sigala

Nombre y apellido D.N.I. Firma



Calle: COSQUIN 4062

Informe N° 144



**BA** Buenos Aires Ciudad

**Planilla de Inspección de Árboles**

Fecha: 24 / 6 / 2025  
 Aviso: af-123  
 ARME: \_\_\_\_\_

**INFORMACIÓN DEL ÁRBOL**

Calle: COSQUIN Especie botánica: \_\_\_\_\_  
 N° Ref.: 4076 Árbol seco ☒ Árbol semiseco ☐

**PARÁMETROS MECÁNICOS Y SANITARIOS DEL ÁRBOL**

Altura (m): 2 D.A.P. (cm): 10 Inclinación: SI / NO Mayor a 40°: ☐ Menor a 40°: ☐  
 Orientación de la inclinación: Hacia la calle: ☐ Hacia la propiedad: ☐ Hacia el largo de la vereda: ☐  
 Copa: Desbalanceada: ☐ Descopado: ☒ Descopado y brotado: ☐

**FUSTE**

Cavidades:	Tamaño / Parte	Basal	Media	Alta
Pequeñas				
Grandes				

Descortezamiento: ☐  
 Fructificaciones fúngicas: ☐  
 Codominancias: ☐  
 Chorreados: ☐

Cavidad longitudinal en el fuste (m): \_\_\_\_\_ Espesor de la pared remanente (cm): \_\_\_\_\_

**RAÍCES** Expuestas: ☐ Levanta vereda (m²): \_\_\_\_\_ Fisuras en el frente de la propiedad: SI / NO

**RAMAS** Quebradas / Fisuradas: ☐ Excesivas / Cruzadas: ☐ Bajas: ☐  
 Secas / Secas en los ápices: ☐ Invasión de espacio aéreo: ☐ Tocones: ☐  
 Con cavidades, tumores o cánceros: ☐ Con mal ángulo de inserción: ☐ Codominantes: ☐

**HOJAS** Defoliación: PARCIAL / TOTAL Coloración anormal: ☐ Con manchas foliares: ☐  
 Síntomas de enfermedades: ☐ Signos de insectos: ☐

**RECOMENDACIONES DEL INSPECTOR**

**A: OBJETIVOS DE LA PODA**  
 Reducción de riesgo: ☐ Eliminar interferencias: ☐ Adecuación al sitio: ☐ Regulación de estructura: ☐

**B: TIPOS DE PODA** Formación: ☐ Limpieza: ☐ Aclareo: ☐ Refaldado: ☐ Terciado: ☐

**C: CORTE DE RAÍCES** Superficial: ☐ Profundo: ☐

**D: TRATAMIENTO FITOSANITARIO** ☐ **E: TRASPLANTE** ☐ **F: EXTRACCIÓN** ☒

**OBSERVACIONES**

Árbol seco, descopado y descortezado

Ps. muy bajo

**INSPECTOR DE ARBOLADO**

E. WILLAFANE 36805700 Eugenia Willafane  
 Nombre y apellido D.N.I. Firma



Calle: COSQUIN 4070.

Informe N° 145



**BA** Buenos Aires Ciudad

Planilla de Inspección de Árboles

Fecha: 24 / 6 / 2015  
 Aviso: 96-100  
 ARME: \_\_\_\_\_

**INFORMACIÓN DEL ÁRBOL**  
 Calle: COSQUIN Especie botánica: Lagotis  
 N°/Ref: 4152 Árbol seco ☒ Árbol semiseco: ☐

**PARÁMETROS MECÁNICOS Y SANITARIOS DEL ÁRBOL**  
 Altura (m): 4 D.A.P. (cm): 23 Inclinación: SI / NO Mayor a 40°: ☐ Menor a 40°: ☐  
 Orientación de la inclinación: Hacia la calle: ☐ Hacia la propiedad: ☐ Hacia el largo de la vereda: ☐  
 Copa: Desbalanceada: ☐ Descopado: ☐ Descopado y brotado: ☐

**FUSTE**

Cavidades:	Tamaño / Parte	Basal	Media	Alta
Pequeñas				
Grandes				

Descortezamiento: ☐  
 Fructificaciones fungicas: ☐  
 Codominancias: ☐  
 Chorreados: ☐  
 Cavidad longitudinal en el fuste (m): \_\_\_\_\_ Espesor de la pared remanente (cm): \_\_\_\_\_

**RAÍCES** Expuestas: ☐ Levanta vereda (m²): \_\_\_\_\_ Fisuras en el frente de la propiedad: SI / NO

**RAMAS** Quebradas / Fisuradas: ☐ Excesivas / Cruzadas: ☐ Bajas: ☐  
 Secas / Secas en los ápices: ☐ Invasión de espacio aéreo: ☐ Tocones: ☐  
 Con cavidades, tumores o cánceros: ☐ Con mal ángulo de inserción: ☐ Codominantes: ☐

**HOJAS** Defoliación: PARCIAL / TOTAL Coloración anormal: ☐ Con manchas foliares: ☐  
 Síntomas de enfermedades: ☐ Signos de insectos: ☐

**RECOMENDACIONES DEL INSPECTOR**

**A: OBJETIVOS DE LA PODA**  
 Reducción de riesgo: ☐ Eliminar interferencias: ☐ Adecuación al sitio: ☐ Regulación de estructura: ☐

**B: TIPOS DE PODA** Formación: ☐ Limpieza: ☐ Aclareo: ☐ Refaldado: ☐ Terciado: ☐

**C: CORTE DE RAÍCES** Superficial: ☐ Profundo: ☐

**D: TRATAMIENTO FITOSANITARIO** ☐ **E: TRASPLANTE** ☐ **F: EXTRACCIÓN** ☒

**OBSERVACIONES**

Árbol seco

**INSPECTOR DE ARBOLADO**

E. WILLIAMS 36905400 Cyrola  
 Nombre y apellido D.N.I. Firma

Calle: COSQUIN 4152.

Informe N° 146





**BA** Buenos Aires Ciudad

Fecha: 18 / 6 / 2015  
 Aviso: o.f.c.  
 ARME: /

**Planilla de Inspección de Árboles**

**INFORMACIÓN DEL ÁRBOL**  
 Calle: COSQUIN Especie botánica: Limonium  
 N°/Ref.: LM50 Árbol seco: ☒ Árbol semiseco: ☐

**PARÁMETROS MECÁNICOS Y SANITARIOS DEL ÁRBOL**  
 Altura (m): 2 D.A.P. (cm): 10 Inclinação: SI / NO Mayor a 40°: ☐ Menor a 40°: ☐  
 Orientación de la inclinación: Hacia la calle: ☐ Hacia la propiedad: ☐ Hacia el largo de la vereda: ☐  
 Copa: Desbalanceada: ☐ Descopado: ☐ Descopado y brotado: ☐

**FUSTE**

Tamaño / Parte	Basal	Media	Alta
Pequeñas			
Grandes			

Cavidades: ☐ Descortezamiento: ☐  
 Fructificaciones fúngicas: ☐  
 Codominancias: ☐  
 Chorreados: ☐

Cavidad longitudinal en el fuste (m):                      Espesor de la pared remanente (cm):                     

**RAÍCES** Expuestas: ☐ Levanta vereda (m²):                      Fisuras en el frente de la propiedad: SI / NO

**RAMAS** Quebradas / Fisuradas: ☐ Excesivas / Cruzadas: ☐ Bajas: ☐  
 Secas / Secas en los ápices: ☐ Invasión de espacio aéreo: ☐ Tocones: ☐  
 Con cavidades, tumores o cáncers: ☐ Con mal ángulo de inserción: ☐ Codominantes: ☐

**HOJAS** Defoliación: PARCIAL / TOTAL Coloración anormal: ☐ Con manchas foliares: ☐  
 Síntomas de enfermedades: ☐ Signos de insectos: ☐

**RECOMENDACIONES DEL INSPECTOR**

**A: OBJETIVOS DE LA PODA**  
 Reducción de riesgo: ☐ Eliminar interferencias: ☐ Adecuación al sitio: ☐ Regulación de estructura: ☐

**B: TIPOS DE PODA** Formación: ☐ Limpieza: ☐ Aclareo: ☐ Refaldado: ☐ Terciado: ☐

**C: CORTE DE RAÍCES** Superficial: ☐ Profundo: ☐

**D: TRATAMIENTO FITOSANITARIO** ☐ **E: TRASPLANTE** ☐ **F: EXTRACCIÓN** ☒

**OBSERVACIONES**  
Árbol seco

**INSPECTOR DE ARBOLADO**  
E. Villafra 36905700 [Firma]  
 Nombre y apellido D.N.I. Firma

Calle: COSQUIN 4450.

Informe N° 147



**BA** Buenos Aires Ciudad

Fecha: 18 / 6 / 2025  
 Aviso: OPC  
 ARME: \_\_\_\_\_

**Planilla de Inspección de Árboles**

**INFORMACIÓN DEL ÁRBOL**  
 Especie botánica: Ficus  
 Calle: COSQUIN N°/Ref.: 4761 Árbol seco: ☐ Árbol semiseco: ☒

**PARÁMETROS MECÁNICOS Y SANITARIOS DEL ÁRBOL**  
 Altura (m): 5 D.A.P. (cm): 15 Inclinación: SI / NO Mayor a 40°: ☐ Menor a 40°: ☐  
 Orientación de la inclinación: Hacia la calle: ☐ Hacia la propiedad: ☐ Hacia el largo de la vereda: ☐  
 Copa: Desbalanceada: ☐ Descopado: ☐ Descopado y brotado: ☐

**FUSTE**

Tamaño / Parte	Basal	Media	Alta
Pequeñas			
Grandes			

Cavidades: Descortezamiento: ☒ Fructificaciones fúngicas: ☐  
 Codominancias: ☐ Chorreados: ☐  
 Cavidad longitudinal en el fuste (m): \_\_\_\_\_ Espesor de la pared remanente (cm): \_\_\_\_\_

**RAÍCES** Expuestas: ☐ Levanta vereda (m²): \_\_\_\_\_ Fisuras en el frente de la propiedad: SI / NO

**RAMAS** Quebradas / Fisuradas: ☒ Excesivas / Cruzadas: ☐ Bajas: ☐  
 Secas / Secas en los ápices: ☒ Invasión de espacio aéreo: ☐ Tocones: ☐  
 Con cavidades, tumores o cáncers: ☐ Con mal ángulo de inserción: ☐ Codominantes: ☐

**HOJAS** Defoliación: PARCIAL / TOTAL Coloración anormal: ☐ Con manchas foliares: ☐  
 Síntomas de enfermedades: ☐ Signos de insectos: ☐

**RECOMENDACIONES DEL INSPECTOR**

**A: OBJETIVOS DE LA PODA**  
 Reducción de riesgo: ☐ Eliminar interferencias: ☐ Adecuación al sitio: ☐ Regulación de estructura: ☐

**B: TIPOS DE PODA** Formación: ☐ Limpieza: ☐ Aclareo: ☐ Refaldado: ☐ Terciado: ☐

**C: CORTE DE RAÍCES** Superficial: ☐ Profundo: ☐

**D: TRATAMIENTO FITOSANITARIO** ☐ **E: TRASPLANTE** ☐ **F: EXTRACCIÓN** ☒

**OBSERVACIONES**  
Arbolito con descortezamiento en el fuste y base de la copa.  
Descortezamiento y madera muerta expuesta que abarca  
+40% de la circunferencia del brazo principal de la copa.

Pr. medica

**INSPECTOR DE ARBOLADO**  
E. VILLAFRANE 36905700 Superintendente  
 Nombre y apellido D.N.I. Firma



Calle: COSQUIN 4861.

Informe N° 148



**BA** Buenos Aires Ciudad

Fecha: 12 / 6 / 2025

Aviso: \_\_\_\_\_

ARME: \_\_\_\_\_

**Planilla de Inspección de Árboles**

---

**INFORMACIÓN DEL ÁRBOL**

Especie botánica: A. ingundo

Calle: Dellepiane N°/Ref.: 6776 Árbol seco: ☐ Árbol semiseco: ☒

---

**PARÁMETROS MECÁNICOS Y SANITARIOS DEL ÁRBOL**

Altura (m): 9 D.A.P. (cm): 45 Inclinação: SI / NO Mayor a 40°: ☐ Menor a 40°: ☐

Orientación de la inclinación: Hacia la calle: ☐ Hacia la propiedad: ☐ Hacia el largo de la vereda: ☐

Copa: Desbalanceada: ☐ Descopado: ☐ Descopado y brotado: ☐

---

**FUSTE**

Tamaño / Parte	Basal	Media	Alta
Pequeñas			
Grandes			

Cavidades: \_\_\_\_\_

Descortezamiento: ☒ Fructificaciones fúngicas: ☒

Codominancias: ☐ Chorreados: ☐

Cavidad longitudinal en el fuste (m): \_\_\_\_\_ Espesor de la pared remanente (cm): \_\_\_\_\_

---

**RAÍCES** Expuestas: ☐ Levanta vereda (m²): \_\_\_\_\_ Fisuras en el frente de la propiedad: SI / NO

---

**RAMAS** Quebradas / Fisuradas: ☒ Excesivas / Cruzadas: ☐ Bajas: ☐

Secas / Secas en los ápices: ☒ Invasión de espacio aéreo: ☐ Tocones: ☒

Con cavidades, tumores o cánceros: ☐ Con mal ángulo de inserción: ☐ Codominantes: ☐

---

**HOJAS** Defoliación: PARCIAL / TOTAL Coloración anormal: ☐ Con manchas foliares: ☐

Síntomas de enfermedades: ☐ Signos de insectos: ☐

---

**RECOMENDACIONES DEL INSPECTOR**

**A: OBJETIVOS DE LA PODA**

Reducción de riesgo: ☐ Eliminar interferencias: ☐ Adecuación al sitio: ☐ Regulación de estructura: ☐

**B: TIPOS DE PODA** Formación: ☐ Limpieza: ☐ Aclareo: ☐ Refaldado: ☐ Terciado: ☐

**C: CORTE DE RAÍCES** Superficial: ☐ Profundo: ☐

**D: TRATAMIENTO FITOSANITARIO** ☐ **E: TRASPLANTE** ☐ **F: EXTRACCIÓN** ☒

---

**OBSERVACIONES**

Árbol semiseco, con brotes para las secas y fructificaciones fúngicas.

Pr. alta

---

**INSPECTOR DE ARBOLADO**


E. Villafra 360570 E. Villafra

Nombre y apellido D.N.I. Firma



Calle: DELLEPIANE 6776.

Informe N° 149



**BA** Buenos Aires Ciudad

Fecha: 04 / 06 / 2025  
 Aviso: Oficio  
 ARME: \_\_\_\_\_

**Planilla de Inspección de Árboles**

**INFORMACIÓN DEL ÁRBOL** Especie botánica: FALLENDO  
 Calle: Itagui N°/Ref.: 2492 Árbol seco: ☐ Árbol semiseco: ☐

**PARÁMETROS MECÁNICOS Y SANITARIOS DEL ÁRBOL**  
 Altura (m): 7 D.A.P. (cm): 33 Inclinação: SI / NO Mayor a 40°: ☐ Menor a 40°: ☐  
 Orientación de la inclinación: Hacia la calle: ☐ Hacia la propiedad: ☐ Hacia el largo de la vereda: ☐  
 Copa: Desbalanceada: ☐ Descopado: ☐ Descopado y brotado: ☐

**FUSTE**

Tamaño / Parte	Basal	Media	Alta
Pequeñas			
Grandes			

Cavidades: \_\_\_\_\_ Descortezamiento: ☐  
 Fructificaciones fúngicas: ☐  
 Codominancias: ☐  
 Chorreados: ☐  
 Cavidad longitudinal en el fuste (m): \_\_\_\_\_ Espesor de la pared remanente (cm): \_\_\_\_\_

**RAÍCES** Expuestas: ☐ Levanta vereda (m²): \_\_\_\_\_ Fisuras en el frente de la propiedad: SI / NO

**RAMAS** Quebradas / Fisuradas: ☐ Excesivas / Cruzadas: ☐ Bajas: ☐  
 Secas / Secas en los ápices: ☐ Invasión de espacio aéreo: ☐ Tocoques: ☐  
 Con cavidades, tumores o canchros: ☐ Con mal ángulo de inserción: ☐ Codominantes: ☐

**HOJAS** Defoliación: PARCIAL / TOTAL Coloración anormal: ☐ Con manchas foliares: ☐  
 Síntomas de enfermedades: ☐ Signos de insectos: ☐

**RECOMENDACIONES DEL INSPECTOR**

**A: OBJETIVOS DE LA PODA**  
 Reducción de riesgo: ☐ Eliminar interferencias: ☐ Adecuación al sitio: ☐ Regulación de estructura: ☐

**B: TIPOS DE PODA** Formación: ☐ Limpieza: ☐ Aclareo: ☐ Refaldado: ☐ Terciado: ☐

**C: CORTE DE RAÍCES** Superficial: ☐ Profundo: ☐

**D: TRATAMIENTO FITOSANITARIO** ☐ **E: TRASPLANTE** ☐ **F: EXTRACCIÓN** ☒

**OBSERVACIONES**  
Ejemplar hueso en la totalidad del fuste y  
exceso pared remanente.  
Se solicita extracción  
P. Alta

**INSPECTOR DE ARBOLADO**  
Gallardo, Mario 33485027- Gallardo  
 Nombre y apellido D.N.I. Firma



Calle: ITAQUI 2492.

Informe N° 150



**BA** Buenos Aires Ciudad

Fecha: 9 / 6 / 2025  
 Aviso: \_\_\_\_\_  
 ARME: \_\_\_\_\_

**Planilla de Inspección de Árboles**

---

**INFORMACIÓN DEL ÁRBOL** Especie botánica: \_\_\_\_\_  
 Calle: ITINQUI N°/Ref.: 6104 Árbol seco: ☒ Árbol semiseco: ☐

---

**PARÁMETROS MECÁNICOS Y SANITARIOS DEL ÁRBOL**  
 Altura (m): 9 D.A.P. (cm): 60 Inclinação: SI / NO Mayor a 40°: ☐ Menor a 40°: ☐  
 Orientación de la inclinación: Hacia la calle: ☐ Hacia la propiedad: ☐ Hacia el largo de la vereda: ☐  
 Copa: Desbalanceada: ☐ Descopado: ☐ Descopado y brotado: ☐

---

**FUSTE**

Tamaño / Parte	Basal	Media	Alta
Pequeñas			
Grandes			

Cavidades: \_\_\_\_\_ Descortezamiento: ☒  
 Fructificaciones fúngicas: ☐  
 Codominancias: ☐  
 Chomados: ☐  
 Cuidad longitudinal en el fuste (m): \_\_\_\_\_ Espesor de la pared remanente (cm): \_\_\_\_\_

---

**RAÍCES** Expuestas: ☐ Levanta vereda (m²): \_\_\_\_\_ Figuras en el frente de la propiedad: SI / NO

---

**RAMAS** Quebradas / Fisuradas: ☐ Excesivas / Cruzadas: ☐ Bajas: ☐  
 Secas / Secas en los ápices: ☒ Invasión de espacio aéreo: ☐ Tocones: ☐  
 Con cavidades, tumores o cáncros: ☐ Con mal ángulo de inserción: ☐ Codominantes: ☐

---

**HOJAS** Defoliación: PARCIAL TOTAL Coloración anormal: ☐ Con manchas foliares: ☐  
 Síntomas de enfermedades: ☐ Signos de insectos: ☐

---

**RECOMENDACIONES DEL INSPECTOR**

**A: OBJETIVOS DE LA PODA**  
 Reducción de riesgo: ☐ Eliminar interferencias: ☐ Adecuación al sitio: ☐ Regulación de estructura: ☐

**B: TIPOS DE PODA** Formación: ☐ Limpieza: ☐ Aclareo: ☐ Refaldado: ☐ Terciado: ☐

**C: CORTE DE RAÍCES** Superficial: ☐ Profundo: ☐

**D: TRATAMIENTO FITOSANITARIO** ☐ **E: TRASPLANTE** ☐ **F: EXTRACCIÓN** ☒

---

**OBSERVACIONES**  
Árbol seco

---

**INSPECTOR DE ARBOLADO**  
PR. Medina  
EMILIANO 3088700 Luciano Medina  
 Nombre y apellido D.N.I. Firma



Calle: ITAQUI 6104.

Informe N° 151





**BA** Buenos Aires Ciudad

Fecha: 2 / 6 / 2025  
 Aviso: \_\_\_\_\_  
 ARME: \_\_\_\_\_

**Planilla de Inspección de Árboles**

---

**INFORMACIÓN DEL ÁRBOL** Especie botánica: Fresno  
 Calle: ITINQUI N°/Ref.: 6488 Árbol seco: ☐ Árbol semiseco: ☐

---

**PARÁMETROS MECÁNICOS Y SANITARIOS DEL ÁRBOL**

Altura (m): 6 D.A.P. (cm): 42 Inclinação: SI / NO Mayor a 40°: ☐ Menor a 40°: ☐  
 Orientación de la inclinación: Hacia la calle: ☐ Hacia la propiedad: ☐ Hacia el largo de la vereda: ☐  
 Copa: Desbalanceada: ☐ Descopado: ☐ Descopado y brotado: ☐

---

**FUSTE**

Tamaño / Parte	Basal	Media	Alta
Pequeñas			
Grandes			<input checked="" type="checkbox"/>

Descortezamiento: ☐  
 Fructificaciones fúngicas: ☐  
 Codominancias: ☐  
 Chorreados: ☐

Cavidad longitudinal en el fuste (m): \_\_\_\_\_ Espesor de la pared remanente (cm): \_\_\_\_\_

---

**RAÍCES** Expuestas: ☐ Levanta vereda (m²): \_\_\_\_\_ Fisuras en el frente de la propiedad: SI / NO

---

**RAMAS** Quebradas / Fisuradas: ☐ Excesivas / Cruzadas: ☐ Bajas: ☐  
 Secas / Secas en los ápices: ☐ Invasión de espacio aéreo: ☐ Tocones: ☐  
 Con cavidades, tumores o cánceros: ☐ Con mal ángulo de inserción: ☐ Codominantes: ☐

---

**HOJAS** Defoliación: PARCIAL / TOTAL Coloración anormal: ☐ Con manchas foliares: ☐  
 Síntomas de enfermedades: ☐ Signos de insectos: ☐

---

**RECOMENDACIONES DEL INSPECTOR**

**A: OBJETIVOS DE LA PODA**  
 Reducción de riesgo: ☐ Eliminar interferencias: ☐ Adecuación al sitio: ☐ Regulación de estructura: ☐  
**B: TIPOS DE PODA** Formación: ☐ Limpieza: ☐ Aclareo: ☐ Refaldado: ☐ Terciado: ☐  
**C: CORTE DE RAÍCES** Superficial: ☐ Profundo: ☐  
**D: TRATAMIENTO FITOSANITARIO** ☐ **E: TRASPLANTE** ☐ **F: EXTRACCIÓN** ☒

---

**OBSERVACIONES**

Árbol con fuste hueco  
Podar en la base de uno de sus brazos por la  
poca pared remanente en la base de la copa, con lo que  
se baja

---

**INSPECTOR DE ARBOLADO**

E. N. L. F. N. G. 30/05/2025 Ar. bajo  
 Nombre y apellido D.N.I. Firma

Calle: ITAQUI 6488

Informe N° 152





**BA** Buenos Aires Ciudad

Fecha: 30 / 6 / 2025  
 Aviso: ofc  
 ARME: \_\_\_\_\_

**Planilla de Inspección de Árboles**

---

**INFORMACIÓN DEL ÁRBOL**

Especie botánica: Acer negundo  
 Calle: MURGUIONDO N°/Ref.: 2984 Árbol seco: ☐ Árbol semiseco: ☒

---

**PARÁMETROS MECÁNICOS Y SANITARIOS DEL ÁRBOL**

Altura (m): 7 D.A.P. (cm): 37 Inclinação: SI / NO Mayor a 40°: ☐ Menor a 40°: ☐  
 Orientación de la inclinación: Hacia la calle: ☐ Hacia la propiedad: ☐ Hacia el largo de la vereda: ☐  
 Copa: Desbalanceada: ☐ Descopado: ☐ Descopado y brotado: ☐

---

**FUSTE**

Tamaño / Parte	Basal	Media	Alta
Pequeñas			
Grandes			

Cavidades: ☐ Descortezamiento: ☒  
 Fructificaciones fúngicas: ☒  
 Codominancias: ☐  
 Chorreados: ☐  
 Cavidad longitudinal en el fuste (m): \_\_\_\_\_ Espesor de la pared remanente (cm): \_\_\_\_\_

---

**RAÍCES**

Expuestas: ☐ Levanta vereda (m²): \_\_\_\_\_ Fisuras en el frente de la propiedad: SI / NO

---

**RAMAS**

Quebradas / Fisuradas: ☒ Excesivas / Cruzadas: ☐ Bajas: ☐  
 Secas / Secas en los ápices: ☒ Invasión de espacio aéreo: ☐ Tocones: ☒  
 Con cavidades, tumores o canchales: ☐ Con mal ángulo de inserción: ☒ Codominancias: ☐

---

**HOJAS**

Defoliación: PARCIAL / TOTAL Coloración anormal: ☐ Con manchas foliares: ☐  
 Síntomas de enfermedades: ☐ Signos de insectos: ☐

---

**RECOMENDACIONES DEL INSPECTOR**

**A: OBJETIVOS DE LA PODA**  
 Reducción de riesgo: ☐ Eliminar interferencias: ☐ Adecuación al sitio: ☐ Regulación de estructura: ☐  
**B: TIPOS DE PODA** Formación: ☐ Limpieza: ☐ Aclareo: ☐ Refaldado: ☐ Terciado: ☐  
**C: CORTE DE RAÍCES** Superficial: ☐ Profundo: ☐  
**D: TRATAMIENTO FITOSANITARIO** ☐ **E: TRASPLANTE** ☐ **F: EXTRACCIÓN** ☒

---

**OBSERVACIONES**

Árbol ca varios brazos quebrados. Se observa madera podrida y fructificaciones fúngicas en la base de la copa.  
 Cercos y candida en zona media del fuste.

P. Alta

---

**INSPECTOR DE ARBOLADO**

E. MUAFIJE 36905400 Agustillo  
 Nombre y apellido D.N.I. Firma



Calle: MURGUIONDO 2984.

Informe N° 153



**BA** Buenos Aires Ciudad

Fecha: 30 / 6 / 2025  
 Aviso: aficio  
 ARME: \_\_\_\_\_

**Planilla de Inspección de Árboles**

**INFORMACIÓN DEL ÁRBOL** Especie botánica: Podiniz  
 Calle: MUGUIONDO N°/Ref.: 3051 Árbol seco: ☐ Árbol semiseco: ☒

**PARÁMETROS MECÁNICOS Y SANITARIOS DEL ÁRBOL**  
 Altura (m): 6 D.A.P. (cm): 35 Inclinação: SI / NO Mayor a 40°: ☐ Menor a 40°: ☐  
 Orientación de la inclinación: Hacia la calle: ☐ Hacia la propiedad: ☐ Hacia el largo de la vereda: ☐  
 Copa: Desbalanceada: ☐ Descopado: ☐ Descopado y brotado: ☐

**FUSTE**

Tamaño / Parte	Basal	Medio	Alto
Pequeñas			
Grandes			

Cavidades: \_\_\_\_\_ Descortezamiento: ☐  
 Fructificaciones fúngicas: ☐  
 Codominancias: ☐  
 Chorreados: ☐  
 Cuidad longitudinal en el fuste (m): \_\_\_\_\_ Espesor de la pared remanente (cm): \_\_\_\_\_

**RAÍCES** Expuestas: ☐ Levanta vereda (m²): \_\_\_\_\_ Fisuras en el frente de la propiedad: SI / NO

**RAMAS** Quebradas / Fisuradas: ☒ Excesivas / Cruzadas: ☐ Bajas: ☐  
 Secas / Secas en los ápices: ☒ Invasión de espacio aéreo: ☐ Tocones: ☐  
 Con cavidades, tumores o cáncros: ☐ Con mal ángulo de inserción: ☐ Codominancias: ☐

**HOJAS** Defoliación: PARCIAL / TOTAL Coloración anormal: ☐ Con manchas foliares: ☐  
 Síntomas de enfermedades: ☐ Signos de insectos: ☐

**RECOMENDACIONES DEL INSPECTOR**

**A: OBJETIVOS DE LA PODA** Reducción de riesgo: ☐ Eliminar interferencias: ☐ Adecuación al sitio: ☐ Regulación de estructura: ☐  
**B: TIPOS DE PODA** Formación: ☐ Limpieza: ☐ Aclareo: ☐ Refaldado: ☐ Terciado: ☐  
**C: CORTE DE RAÍCES** Superficial: ☐ Profundo: ☐  
**D: TRATAMIENTO FITOSANITARIO** ☐ **E: TRASPLANTE** ☐ **F: EXTRACCIÓN** ☒

**OBSERVACIONES**  
Retorña semiseco con fura longitudinal en la base de sus ramas principales.  
Pr. medio

**INSPECTOR DE ARBOLADO**

E. Villanave Nombre y apellido 3051700 D.N.I. Agencia de la ciudad Firma



Calle: MURGUIONDO 3051.

Informe N° 154





**BA** Buenos Aires Ciudad

Fecha: 30 / 6 / 2025  
Aviso: afuso  
ARME: \_\_\_\_\_

**Planilla de Inspección de Árboles**

**INFORMACIÓN DEL ÁRBOL** Especie botánica: Palta  
Calle: MURCIANO N°/Ref.: 3106 Árbol seco: ☒ Árbol semiseco: ☐

**PARÁMETROS MECÁNICOS Y SANITARIOS DEL ÁRBOL**  
Altura (m): 2 D.A.P. (cm): 5 Inclinação: SI / NO Mayor a 40°: ☐ Menor a 40°: ☐  
Orientación de la inclinación: Hacia la calle: ☐ Hacia la propiedad: ☐ Hacia el largo de la vereda: ☐  
Copa: Desbalanceada: ☐ Descopado: ☐ Descopado y brotado: ☐

**FUSTE**

Tamaño / Parte	Basal	Media	Alta
Pequeñas			
Grandes			

Cavidades: ☐ Descortezamiento: ☐  
Fructificaciones fúngicas: ☐  
Codominancias: ☐  
Chorreados: ☐  
Cavidad longitudinal en el fuste (m): \_\_\_\_\_ Espesor de la pared remanente (cm): \_\_\_\_\_

**RAÍCES** Expuestas: ☐ Levanta vereda (m²): \_\_\_\_\_ Fisuras en el frente de la propiedad: SI / NO

**RAMAS** Quebradas / Fisuradas: ☐ Excesivas / Cruzadas: ☐ Bajas: ☐  
Secas / Secas en los ápices: ☐ Invasión de espacio aéreo: ☐ Tocones: ☐  
Con cavidades, tumores o cáncers: ☐ Con mal ángulo de inserción: ☐ Codominantes: ☐

**HOJAS** Defoliación: PARCIAL / TOTAL Coloración anormal: ☐ Con manchas foliares: ☐  
Síntomas de enfermedades: ☐ Signos de insectos: ☐

**RECOMENDACIONES DEL INSPECTOR**

**A: OBJETIVOS DE LA PODA**  
Reducción de riesgo: ☐ Eliminar interferencias: ☐ Adecuación al sitio: ☐ Regulación de estructura: ☐

**B: TIPOS DE PODA** Formación: ☐ Limpieza: ☐ Aclareo: ☐ Refaldado: ☐ Terciado: ☐

**C: CORTE DE RAÍCES** Superficial: ☐ Profundo: ☐

**D: TRATAMIENTO FITOSANITARIO** ☐ **E: TRASPLANTE** ☐ **F: EXTRACCIÓN** ☒

**OBSERVACIONES**  
Árbol seco.  
Mover plantero (Ø80 x Ø80) para el centro del frente (actualmente plantero pegado al pluvial).  
Pr. muy baja.

**INSPECTOR DE ARBOLADO**  
E. VILLARDO 36805700 E. Villardo  
Nombre y apellido D.N.I. Firma

Calle: MURGUIONDO 3106.

Informe N° 155



**BA** Buenos Aires Ciudad

Fecha: 30 / 6 / 2025  
Aviso: afecto  
ARME: \_\_\_\_\_

**Planilla de Inspección de Árboles**

**INFORMACIÓN DEL ÁRBOL** Especie botánica: \_\_\_\_\_  
Calle: MURGUIONDO N°/Ref.: 3116 Árbol seco: ☒ Árbol semiseco: ☐

**PARÁMETROS MECÁNICOS Y SANITARIOS DEL ÁRBOL**  
Altura (m): — D.A.P. (cm): 20 Inclinação: SI / NO Mayor a 40°: ☐ Menor a 40°: ☐  
Orientación de la inclinación: Hacia la calle: ☐ Hacia la propiedad: ☐ Hacia el largo de la vereda: ☐  
Copa: Desbalanceada: ☐ Descopado: ☐ Descopado y brotado: ☐

**FUSTE**

Tamaño / Parte	Basal	Media	Alta
Pequeñas			
Grandes			

Cavidades: \_\_\_\_\_ Descortezamiento: ☐  
Fructificaciones fungicas: ☐  
Codominancias: ☐  
Chorreados: ☐  
Cavidad longitudinal en el fuste (m): \_\_\_\_\_ Espesor de la pared remanente (cm): \_\_\_\_\_

**RAÍCES** Expuestas: ☐ Levanta vereda (m²): \_\_\_\_\_ Fisuras en el frente de la propiedad: SI / NO

**RAMAS** Quebradas / Fisuradas: ☐ Excesivas / Cruzadas: ☐ Bajas: ☐  
Secas / Secas en los ápices: ☐ Invasión de espacio aéreo: ☐ Tocones: ☐  
Con cavidades, tumores o cánceros: ☐ Con mal ángulo de inserción: ☐ Codominantes: ☐

**HOJAS** Defoliación: PARCIAL / TOTAL Coloración anormal: ☐ Con manchas foliares: ☐  
Síntomas de enfermedades: ☐ Signos de insectos: ☐

**RECOMENDACIONES DEL INSPECTOR**

**A: OBJETIVOS DE LA PODA**  
Reducción de riesgo: ☐ Eliminar interferencias: ☐ Adecuación al sitio: ☐ Regulación de estructura: ☐

**B: TIPOS DE PODA** Formación: ☐ Limpieza: ☐ Aclareo: ☐ Refaldado: ☐ Terciado: ☐

**C: CORTE DE RAÍCES** Superficial: ☐ Profundo: ☐

**D: TRATAMIENTO FITOSANITARIO** ☐ **E: TRASPLANTE** ☐ **F: EXTRACCIÓN** ☒

**OBSERVACIONES**  
Extracción de cepz.  
Dr. muy bajo

**INSPECTOR DE ARBOLADO**

E. HUNFOWE 36805700 E. H. H. H.  
Nombre y apellido D.N.I. Firma



Calle: MURGUIONDO 3116.

Informe N° 156







Calle: MURGUIONDO 3355.

Informe N° 157



**BA** Buenos Aires Ciudad

Fecha: 30 / 6 / 2025  
 Aviso: ok  
 ARME: \_\_\_\_\_

**Planilla de Inspección de Árboles**

---

**INFORMACIÓN DEL ÁRBOL** Especie botánica: Fresno  
 Calle: MURCIÓN N°/Ref.: 3326 Árbol seco: ☐ Árbol semiseco: ☐

---

**PARÁMETROS MECÁNICOS Y SANITARIOS DEL ÁRBOL**  
 Altura (m): 3 D.A.P. (cm): 30 Inclinação: SI / NO Mayor a 40°: ☐ Menor a 40°: ☐  
 Orientación de la inclinación: Hacia la calle: ☐ Hacia la propiedad: ☐ Hacia el largo de la vereda: ☐  
 Copa: Desbalanceada: ☐ Descopado: ☐ Descopado y brotado: ☒

---

**FUSTE**

Tamaño / Parte	Basal	Media	Alta
Pequeñas			
Grandes			

Cavidades: ☐ Descortezamiento: ☐  
 Fructificaciones fúngicas: ☐  
 Codominancias: ☐  
 Chorreos: ☐  
 Cavidad longitudinal en el fuste (m): \_\_\_\_\_ Espesor de la pared remanente (cm): \_\_\_\_\_

---

**RAÍCES** Expuestas: ☐ Levanta vereda (m²): \_\_\_\_\_ Fisuras en el frente de la propiedad: SI / NO

---

**RAMAS** Quebradas / Fisuradas: ☐ Excesivas / Cruzadas: ☐ Bajas: ☐  
 Secas / Secas en los ápices: ☐ Invasión de espacio aéreo: ☐ Tocones: ☐  
 Con cavidades, tumores o canchros: ☐ Con mal ángulo de inserción: ☐ Codominantes: ☐

---

**HOJAS** Defoliación: PARCIAL / TOTAL Coloración anormal: ☐ Con manchas foliares: ☐  
 Síntomas de enfermedades: ☐ Signos de insectos: ☐

---

**RECOMENDACIONES DEL INSPECTOR**

**A: OBJETIVOS DE LA PODA**  
 Reducción de riesgo: ☐ Eliminar interferencias: ☐ Adecuación al sitio: ☐ Regulación de estructura: ☐

**B: TIPOS DE PODA** Formación: ☐ Limpieza: ☐ Aclareo: ☐ Refaldado: ☐ Terciado: ☐

**C: CORTE DE RAÍCES** Superficial: ☐ Profundo: ☐

**D: TRATAMIENTO FITOSANITARIO** ☐ **E: TRASPLANTE** ☐ **F: EXTRACCIÓN** ☒

---

**OBSERVACIONES**

Tocón quebrado y fue rebrotó  
Corteza quemada, madera podrida  
P. baja

---

**INSPECTOR DE ARBOLADO**

E. Villafañe 36905200 [Firma]  
 Nombre y apellido D.N.I. Firma



Calle: MURGUIONDO 3386.

Informe N° 158



**BA** Buenos Aires Ciudad

Fecha: 30 / 6 / 2025  
 Aviso: gfc  
 ARME: \_\_\_\_\_

**Planilla de Inspección de Árboles**

---

**INFORMACIÓN DEL ÁRBOL**

Especie botánica: Robur  
 Calle: MURGUIONDO N°/Ref.: 3406 Árbol seco: ☒ Árbol semiseco: ☐

---

**PARÁMETROS MECÁNICOS Y SANITARIOS DEL ÁRBOL**

Altura (m): 2 D.A.P. (cm): 25 Inclinación: SI / NO Mayor a 40°: ☐ Menor a 40°: ☐  
 Orientación de la inclinación: Hacia la calle: ☐ Hacia la propiedad: ☐ Hacia el largo de la vereda: ☐  
 Copa: Desbalanceada: ☐ Descopado: ☐ Descopado y brotado: ☐

---

**FUSTE**

Tamaño / Parte	Basal	Media	Alta
Pequeñas			
Grandes			

Cavidades: \_\_\_\_\_ Descortezamiento: ☐  
 Fructificaciones fúngicas: ☐  
 Codominancias: ☐  
 Chorreados: ☐  
 Cavitad longitudinal en el fuste (m): \_\_\_\_\_ Espesor de la pared remanente (cm): \_\_\_\_\_

---

**RAÍCES** Expuestas: ☐ Levanta vereda (m²): \_\_\_\_\_ Fisuras en el frente de la propiedad: SI / NO

---

**RAMAS** Quebradas / Fisuradas: ☐ Excesivas / Cruzadas: ☐ Bajas: ☐  
 Secas / Secas en los ápices: ☐ Invasión de espacio aéreo: ☐ Tocones: ☐  
 Con cavidades, tumores o cánceros: ☐ Con mal ángulo de inserción: ☐ Codominantes: ☐

---

**HOJAS** Defoliación: PARCIAL / TOTAL Coloración anormal: ☐ Con manchas foliares: ☐  
 Síntomas de enfermedades: ☐ Signos de insectos: ☐

---

**RECOMENDACIONES DEL INSPECTOR**

**A: OBJETIVOS DE LA PODA** Reducción de riesgo: ☐ Eliminar interferencias: ☐ Adecuación al sitio: ☐ Regulación de estructura: ☐  
**B: TIPOS DE PODA** Formación: ☐ Limpieza: ☐ Aclareo: ☐ Refaldado: ☐ Terciado: ☐  
**C: CORTE DE RAÍCES** Superficial: ☐ Profundo: ☐  
**D: TRATAMIENTO FITOSANITARIO** ☐ **E: TRASPLANTE** ☐ **F: EXTRACCIÓN** ☒

---

**OBSERVACIONES**

Árbol seco.

Pr. b2ja

---

**INSPECTOR DE ARBOLADO**

E. NÚÑEZ 3690200 Pr. b2ja  
 Nombre y apellido D.N.I. Firma



Calle: MURGUIONDO 3406.

Informe N° 159





**BA** Buenos Aires Ciudad

Fecha: 30 / 6 / 2025  
Aviso: g.c.a.  
ARME: \_\_\_\_\_

**Planilla de Inspección de Árboles**

**INFORMACIÓN DEL ÁRBOL** Especie botánica: A. negro de  
Calle: MURGUIONDO N°/Ref.: 3486 Árbol seco: ☐ Árbol semiseco: ☒

**PARÁMETROS MECÁNICOS Y SANITARIOS DEL ÁRBOL**  
Altura (m): 8 D.A.P. (cm): 60 Inclinación: SI / NO Mayor a 40°: ☐ Menor a 40°: ☐  
Orientación de la inclinación: Hacia la calle: ☐ Hacia la propiedad: ☐ Hacia el largo de la vereda: ☐  
Copa: Desbalanceada: ☒ Descopado: ☐ Descopado y brotado: ☐

**FUSTE**

Tamaño / Parte	Basal	Media	Alta
Pequeñas			
Grandes	<input checked="" type="checkbox"/>	<input checked="" type="checkbox"/>	<input checked="" type="checkbox"/>

Cavidades: ☐ Descortezamiento: ☐  
Fructificaciones fúngicas: ☒  
Codominancias: ☐  
Chorreados: ☐  
Cavidad longitudinal en el fuste (m): α Espesor de la pared remanente (cm): \_\_\_\_\_

**RAÍCES** Expuestas: ☐ Levanta vereda (m²): \_\_\_\_\_ Fisuras en el frente de la propiedad: SI / NO

**RAMAS** Quebradas / Fisuradas: ☐ Excesivas / Cruzadas: ☐ Bajas: ☐  
Secas / Secas en los ápices: ☐ Invasión de espacio aéreo: ☐ Tocones: ☐  
Con cavidades, tumores o cáncros: ☐ Con mal ángulo de inserción: ☐ Codominancias: ☐

**HOJAS** Defoliación: PARCIAL / TOTAL Coloración anormal: ☐ Con manchas foliares: ☐  
Síntomas de enfermedades: ☐ Signos de insectos: ☐

**RECOMENDACIONES DEL INSPECTOR**

**A: OBJETIVOS DE LA PODA**  
Reducción de riesgo: ☐ Eliminar interferencias: ☐ Adecuación al sitio: ☐ Regulación de estructura: ☐

**B: TIPOS DE PODA** Formación: ☐ Limpieza: ☐ Aclareo: ☐ Refaldado: ☐ Terciado: ☐

**C: CORTE DE RAÍCES** Superficial: ☐ Profundo: ☐

**D: TRATAMIENTO FITOSANITARIO** ☐ **E: TRASPLANTE** ☐ **F: EXTRACCIÓN** ☒

**OBSERVACIONES**  
Árbol con cavidad longitudinal a lo largo de todo el fuste.  
Madera podrida y fructificaciones fúngicas.  
R. mediz

**INSPECTOR DE ARBOLADO**  
GILLERME 3698700 Copernicus  
Nombre y apellido D.N.I. Firma

Calle: MURGUIONDO 3486.

Informe N° 160



**BA** Buenos Aires Ciudad

Fecha: 24 / 6 / 2015  
 Aviso: 4/10  
 ARME: \_\_\_\_\_

**Planilla de Inspección de Árboles**

**INFORMACIÓN DEL ÁRBOL**  
 Especie botánica: Ligustrum  
 Calle: POLA N°/Ref: 2983 Arbol seco ☐ Arbol semiseco ☐

**PARÁMETROS MECÁNICOS Y SANITARIOS DEL ÁRBOL**  
 Altura (m): 2 D.A.P. (cm): 12 Inclínación: SI / NO Mayor a 40° ☐ Menor a 40° ☐  
 Orientación de la inclinación: Hacia la calle: ☐ Hacia la propiedad: ☐ Hacia el largo de la vereda: ☐  
 Copa: Desbalanceada: ☐ Descopado: ☐ Descopado y brotado: ☐

**FUSTE**

Tamaño / Parte	Basal	Media	Alta
Pequeñas			
Grandes			

Cavidades: \_\_\_\_\_ Descortezamiento: ☐  
 Fructificaciones fungicas: ☐  
 Codominancias: ☐  
 Chorreados: ☐  
 Cuidad longitudinal en el fuste (m): \_\_\_\_\_ Espesor de la pared remanente (cm): \_\_\_\_\_

**RAÍCES** Expuestas: ☐ Levanta vereda (m²): \_\_\_\_\_ Fisuras en el frente de la propiedad: SI / NO

**RAMAS** Quebradas / Fisuradas: ☐ Excesivas / Cruzadas: ☐ Bajas: ☐  
 Secas / Secas en los ápices: ☒ Invasión de espacio aéreo: ☐ Tocones: ☐  
 Con cavidades, tumores o cánceros: ☐ Con mal ángulo de inserción: ☐ Codominantes: ☐

**HOJAS** Defoliación: PARCIAL ☐ TOTAL ☒ Coloración anormal: ☐ Con manchas foliares: ☐  
 Síntomas de enfermedades: ☐ Signos de insectos: ☐

**RECOMENDACIONES DEL INSPECTOR**

**A: OBJETIVOS DE LA PODA**  
 Reducción de riesgo: ☐ Eliminar interferencias: ☐ Adecuación al sitio: ☐ Regulación de estructura: ☐

**B: TIPOS DE PODA** Formación: ☐ Limpieza: ☐ Aclareo: ☐ Refaldado: ☐ Terciado: ☐

**C: CORTE DE RAÍCES** Superficial: ☐ Profundo: ☐

**D: TRATAMIENTO FITOSANITARIO** ☐ **E: TRASPLANTE** ☐ **F: EXTRACCIÓN** ☒

**OBSERVACIONES**  
Ligustrum seco  
P. K. 2983

**INSPECTOR DE ARBOLADO**  
E. WILLAFRANC 36905700 Eugenio Willafra  
 Nombre y apellido D.N.I. Firma



Calle: POLA 2983.

Informe N° 161



**BA** Buenos Aires Ciudad

Fecha: 24 / 6 / 2025

Aviso: oficio

ARME: \_\_\_\_\_

**Planilla de Inspección de Árboles**

**INFORMACIÓN DEL ÁRBOL**

Calle: DOLA Especie botánica: Ligustrum

N°/Ref.: 3025 Árbol seco: ☒ Árbol semiseco: ☐

**PARÁMETROS MECÁNICOS Y SANITARIOS DEL ÁRBOL**

Altura (m): 4 D.A.P. (cm): 12 Inclinación: SI / NO Mayor a 40°: ☐ Menor a 40°: ☐

Orientación de la inclinación: Hacia la calle: ☐ Hacia la propiedad: ☐ Hacia el largo de la vereda: ☐

Copa: Desbalanceada: ☐ Descopado: ☐ Descopado y brotado: ☐

**FUSTE**

Tamaño / Parte	Basal	Media	Alta
Pequeñas			
Grandes			

Cavidades:

Descortezamiento: ☐ Fructificaciones fúngicas: ☐ Codominancias: ☐ Chorreados: ☐

Cavidad longitudinal en el fuste (m): \_\_\_\_\_ Espesor de la pared remanente (cm): \_\_\_\_\_

**RAÍCES** Expuestas: ☐ Levanta vereda (m²): \_\_\_\_\_ Fisuras en el frente de la propiedad: SI / NO

**RAMAS** Quebradas / Fisuradas: ☐ Excesivas / Cruzadas: ☐ Bajas: ☐ Secas / Secas en los ápices: ☒ Invasión de espacio aéreo: ☐ Tocones: ☐ Con cavidades, tumores o cáncros: ☐ Con mal ángulo de inserción: ☐ Codominantes: ☐

**HOJAS** Defoliación: PARCIAL / TOTAL Coloración anormal: ☐ Con manchas foliares: ☐ Síntomas de enfermedades: ☐ Signos de insectos: ☐

**RECOMENDACIONES DEL INSPECTOR**

**A: OBJETIVOS DE LA PODA**

Reducción de riesgo: ☐ Eliminar interferencias: ☐ Adecuación al sitio: ☐ Regulación de estructura: ☐

**B: TIPOS DE PODA** Formación: ☐ Limpieza: ☐ Aclareo: ☐ Refaldado: ☐ Terciado: ☐

**C: CORTE DE RAÍCES** Superficial: ☐ Profundo: ☐

**D: TRATAMIENTO FITOSANITARIO** ☐ **E: TRASPLANTE** ☐ **F: EXTRACCIÓN** ☒

**OBSERVACIONES**

Árbol seco

**INSPECTOR DE ARBOLADO**

E. VILLAFRANCA Nombre y apellido

3690700 D.N.I.

E. Villafra Firma



Calle: POLA 3025.

Informe N° 162





**BA** Buenos Aires Ciudad

Fecha: 24 / 6 / 2025  
 Aviso: OPCU  
 ARME: \_\_\_\_\_

**Planilla de Inspección de Árboles**

**INFORMACIÓN DEL ÁRBOL**  
 Calle: POLA Especie botánica: Liquidambar  
 N°/Ref.: 3041 Árbol seco ☒ Árbol semiseco: ☐

**PARÁMETROS MECÁNICOS Y SANITARIOS DEL ÁRBOL**  
 Altura (m): 3 D.A.P. (cm): 15 Inclinação: SI / NO Mayor a 40°: ☐ Menor a 40°: ☐  
 Orientación de la inclinación: Hacia la calle: ☐ Hacia la propiedad: ☐ Hacia el largo de la vereda: ☐  
 Copa: Desbalanceada: ☐ Descopado: ☐ Descopado y brotado: ☐

**FUSTE**

Tamaño / Parte	Basal	Media	Alta
Pequeñas			
Grandes			

Descortezamiento: ☐  
 Fructificaciones fúngicas: ☐  
 Codominancias: ☐  
 Chorreados: ☐

Cavidad longitudinal en el fuste (m): \_\_\_\_\_ Espesor de la pared remanente (cm): \_\_\_\_\_

**RAÍCES** Expuestas: ☐ Levanta vereda (m²): \_\_\_\_\_ Fisuras en el frente de la propiedad: SI / NO

**RAMAS** Quebradas / Fisuradas: ☐ Excesivas / Cruzadas: ☐ Bajas: ☐  
 Secas / Secas en los ápices: ☒ Invasión de espacio aéreo: ☐ Tocones: ☐  
 Con cavidades, tumores o cánceros: ☐ Con mal ángulo de inserción: ☐ Codominantes: ☐

**HOJAS** Defoliación: PARCIAL ☐ TOTAL ☒ Coloración anormal: ☐ Con manchas foliares: ☐  
 Síntomas de enfermedades: ☐ Signos de insectos: ☐

**RECOMENDACIONES DEL INSPECTOR**

**A: OBJETIVOS DE LA PODA**  
 Reducción de riesgo: ☐ Eliminar interferencias: ☐ Adecuación al sitio: ☐ Regulación de estructura: ☐

**B: TIPOS DE PODA** Formación: ☐ Limpieza: ☐ Aclareo: ☐ Refaldado: ☐ Terciado: ☐

**C: CORTE DE RAÍCES** Superficial: ☐ Profundo: ☐



**D: TRATAMIENTO FITOSANITARIO** ☐ **E: TRASPLANTE** ☐ **F: EXTRACCIÓN** ☒

**OBSERVACIONES**  
Arbolito seco  
Bajar borde de la plantera (980 x 980 m)

**INSPECTOR DE ARBOLADO**  
E. VILLAFRANCA 30/05/2025 Gustavo López  
 Nombre y apellido D.N.I. Firma

Calle: POLA 3041.

Informe N° 163





**BA** Buenos Aires Ciudad

**Planilla de Inspección de Árboles**

Aviso: Oficio Arme: .....

Fecha de relevamiento: 4/7/2025

---

**UBICACIÓN DEL ÁRBOL** Especie botánica: PARAISO

Calle: Rucci J.T. N°: 4320 ☐ Árbol Seco ☐ Árbol Semi Seco

---

**PARÁMETROS MECÁNICOS Y SANITARIOS DEL ÁRBOL**

Altura aprox. (m): 9 DAP (cm): 50 Inclinação: SI / NO ☐ Mayor a 40° ☐ Menor a 40°

Orientación de la inclinación ☐ Hacia la calle ☐ Hacia la propiedad ☐ Hacia el largo de la vereda

☐ Descopado ☐ Descopado y brotado ☐ Copa desbalanceada

---

**FUSTE**

	Descortezamiento: Cavidades			<input type="checkbox"/> Fructificaciones fúngicas <input type="checkbox"/> Codominancias <input type="checkbox"/> Chorreados
	basal	media	alto	
Pequeñas				Cavidad longitudinal en el fuste (m) <input type="text"/>
Grandes				
				Espesor de pared remanente (cm) <input type="text"/>

---

**RAIZ** ☐ Expuesta ☐ Levanta vereda m2 Provoca fisuras en el frente de la propiedad: ☐ SI ☐ NO

---

**RAMAS** ☐ Tocones ☐ Excesivas / Cruzadas ☐ Con mal ángulo de inserción

☒ Quebradas / Fisuradas ☒ Secas / Secas en las puntas ☐ Bajas

☐ Codominancias ☒ Con cavidades / Tumores / Cancros ☐ Que invaden espacio aéreo

---

**HOJAS** ☐ De coloración anormal ☐ Defoliación Total ☐ Con signos de insectos ☐ Con manchas foliares

☐ Defoliación Parcial Síntomas de enfermedades: .....

---

**RECOMENDACIONES DEL INSPECTOR**

<b>A: OBJETIVOS DE LA PODA</b>	<b>B: TIPOS DE PODA</b>	<b>F: CORTE DE RAÍCES</b>
<input type="checkbox"/> Reducción Riesgo	<input type="checkbox"/> Formación	<input type="checkbox"/> Balanceo
<input type="checkbox"/> Eliminar interferencias	<input type="checkbox"/> Limpieza	<input checked="" type="checkbox"/> C: EXTRACCIÓN
<input type="checkbox"/> Adecuación al sitio	<input type="checkbox"/> Aclareo	<input type="checkbox"/> E: TRASPLANTE
<input type="checkbox"/> Regulación de estructura	<input type="checkbox"/> Refaldado	<input type="checkbox"/> D: TRATAMIENTO SANITARIO
	<input type="checkbox"/> Terciado	<input type="checkbox"/> Superficial
		<input type="checkbox"/> Profunda

---

**OBSERVACIONES** Prioridad: MUY ALTA ☐ ALTA ☒ MEDIA ☐ BAJA ☐ MUY BAJA ☐

Extracción de árbol por peligro de quiebre

ramas de frente mojado

---

**INSPECTOR/VERIFICADOR**

Spinazzola E [Firma] 17605640

(Nombre y Apellido) (Firma) (DNI)

Calle: RUCCI, JOSE I. 4320.

Informe N° 164





**BA** Buenos Aires Ciudad

Fecha: 12 / 6 / 2025

Aviso: \_\_\_\_\_

ARME: \_\_\_\_\_

**Planilla de Inspección de Árboles**

---

**INFORMACIÓN DEL ÁRBOL**

Especie botánica: Ligustrum

Calle: J.L. SUÑEZ N°/Ref.: 3408 Árbol seco: ☐ Árbol semiseco: ☐

---

**PARÁMETROS MECÁNICOS Y SANITARIOS DEL ÁRBOL**

Altura (m): 4 D.A.P. (cm): 30 Inclinación: SI / NO Mayor a 40°: ☒ Menor a 40°: ☐

Orientación de la inclinación: Hacia la calle: ☐ Hacia la propiedad: ☒ Hacia el largo de la vereda: ☐

Copa: Desbalanceada: ☒ Descopado: ☐ Descopado y brotado: ☐

---

**FUSTE**

Tamaño / Parte	Basal	Media	Alta
Pequeñas			
Grandes			

Cavidades: \_\_\_\_\_

Cavidad longitudinal en el fuste (m): \_\_\_\_\_ Espesor de la pared remanente (cm): \_\_\_\_\_

Descortezamiento: ☒ Fructificaciones fúngicas: ☐ Codominancias: ☐ Chorreados: ☐

---

**RAÍCES** Expuestas: ☐ Levanta vereda (m²): \_\_\_\_\_ Fisuras en el frente de la propiedad: SI / NO

---

**RAMAS** Quebradas / Fisuradas: ☒ Excesivas / Cruzadas: ☐ Bajas: ☐ Secas / Secas en los ápices: ☒ Invasión de espacio aéreo: ☐ Tocones: ☒ Con cavidades, tumores o cáncros: ☐ Con mal ángulo de inserción: ☐ Codominantes: ☐

---

**HOJAS** Defoliación: PARCIAL / TOTAL Coloración anormal: ☐ Con manchas foliares: ☐ Síntomas de enfermedades: ☐ Signos de insectos: ☐

---

**RECOMENDACIONES DEL INSPECTOR**

**A: OBJETIVOS DE LA PODA** Reducción de riesgo: ☐ Eliminar interferencias: ☐ Adecuación al sitio: ☐ Regulación de estructura: ☐

**B: TIPOS DE PODA** Formación: ☐ Limpieza: ☐ Aclareo: ☐ Refaldado: ☐ Terciado: ☐

**C: CORTE DE RAÍCES** Superficial: ☐ Profundo: ☐

**D: TRATAMIENTO FITOSANITARIO** ☐ **E: TRASPLANTE** ☐ **F: EXTRACCIÓN** ☒

---

**OBSERVACIONES**

Fisura longitudinal en fuste con pérdida de la madera en la parte alta. Madera expuesta en el fuste (+40%).

Pl. baja

---

**INSPECTOR DE ARBOLADO**

E. VILLAFRUE 36808300 [Firma]

Nombre y apellido D.N.I. Firma

Calle: SUAREZ, JOSE LEON 3403.

Informe N° 165





**BA** Buenos Aires Ciudad

Fecha: 12 / 6 / 2015  
 Aviso: \_\_\_\_\_  
 ARME: \_\_\_\_\_

**Planilla de Inspección de Árboles**

**INFORMACIÓN DEL ÁRBOL** Especie botánica: Ligustrum  
 Calle: JL SUAREZ N°/Ref.: 3489 Árbol seco: ☐ Árbol semiseco: ☒

**PARÁMETROS MECÁNICOS Y SANITARIOS DEL ÁRBOL**  
 Altura (m): 4 D.A.P. (cm): 33 Inclinación: SI / NO Mayor a 40°: ☐ Menor a 40°: ☐  
 Orientación de la inclinación: Hacia la calle: ☐ Hacia la propiedad: ☐ Hacia el largo de la vereda: ☐  
 Copa: Desbalanceada: ☐ Descopado: ☐ Descopado y brotado: ☐

**FUSTE**

Tamaño / Parte	Basal	Media	Alta
Pequeñas	<u>0</u>		
Grandes		<u>0</u>	<u>0</u>

Descortezamiento: ☒  
 Fructificaciones fúngicas: ☐  
 Codominancias: ☐  
 Chorreados: ☐  
 Cavidad longitudinal en el fuste (m): \_\_\_\_\_ Espesor de la pared remanente (cm): \_\_\_\_\_

**RAÍCES** Expuestas: ☐ Levanta vereda (m²): \_\_\_\_\_ Fisuras en el frente de la propiedad: SI / NO

**RAMAS** Quebradas / Fisuradas: ☐ Excesivas / Cruzadas: ☐ Bajas: ☐  
 Secas / Secas en los ápices: ☐ Invasión de espacio aéreo: ☐ Tocones: ☐  
 Con cavidades, tumores o canchales: ☐ Con mal ángulo de inserción: ☐ Codominantes: ☐

**HOJAS** Defoliación: PARCIAL / TOTAL Coloración anormal: ☐ Con manchas foliares: ☐  
 Síntomas de enfermedades: ☐ Signos de insectos: ☐

**RECOMENDACIONES DEL INSPECTOR**

**A: OBJETIVOS DE LA PODA**  
 Reducción de riesgo: ☐ Eliminar interferencias: ☐ Adecuación al sitio: ☐ Regulación de estructura: ☐

**B: TIPOS DE PODA** Formación: ☐ Limpieza: ☐ Aclareo: ☐ Refaldado: ☐ Terciado: ☐

**C: CORTE DE RAÍCES** Superficial: ☐ Profundo: ☐

**D: TRATAMIENTO FITOSANITARIO** ☐ **E: TRASPLANTE** ☐ **F: EXTRACCIÓN** ☒

**OBSERVACIONES**  
Árbol semi-seco, con brazos principales con descortezamiento, cavidades y algunos secos.  
Fuste hueco y con cavidad media poca pared remanente.  
P. Lopez

**INSPECTOR DE ARBOLADO**  
E. HILFANE 36905700 C. Lopez  
 Nombre y apellido D.N.I. Firma

Calle: SUAREZ, JOSE LEON 3489.

Informe N° 166





**BA** Buenos Aires Ciudad

Fecha: 19 / 6 / 2025  
 Aviso: oficio  
 ARME: \_\_\_\_\_

**Planilla de Inspección de Árboles**

**INFORMACIÓN DEL ÁRBOL**  
 Especie botánica: Ligustrum  
 Calle: UNNUE N°/Ref.: 6392 LAZ Árbol seco: ☐ Árbol semiseco: ☐

**PARÁMETROS MECÁNICOS Y SANITARIOS DEL ÁRBOL**  
 Altura (m): 5 D.A.P. (cm): 30 Inclinação: ☒ SI ☐ NO Mayor a 40°: ☐ Menor a 40°: ☒  
 Orientación de la inclinación: Hacia la calle: ☐ Hacia la propiedad: ☒ Hacia el largo de la vereda: ☐  
 Copa: Desbalanceada: ☐ Descopado: ☐ Descopado y brotado: ☐

**FUSTE**

Tamaño / Parte	Basal	Media	Alta
Pequeñas			
Grandes			

Cavidades: \_\_\_\_\_ Descortezamiento: ☒  
 Fructificaciones fúngicas: ☐  
 Codominancias: ☐  
 Chorreados: ☐  
 Cavidad longitudinal en el fuste (m): \_\_\_\_\_ Espesor de la pared remanente (cm): \_\_\_\_\_

**RAÍCES** Expuestas: ☐ Levanta vereda (m³): \_\_\_\_\_ Fisuras en el frente de la propiedad: SI / NO

**RAMAS** Quebradas / Fisuradas: ☐ Excesivas / Cruzadas: ☐ Bajas: ☐  
 Secas / Secas en los ápices: ☒ Invasión de espacio aéreo: ☐ Tocones: ☐  
 Con cavidades, tumores o cáncers: ☐ Con mal ángulo de inserción: ☐ Codominantes: ☐

**HOJAS** Defoliación: PARCIAL / TOTAL Coloración anormal: ☐ Con manchas foliares: ☐  
 Síntomas de enfermedades: ☐ Signos de insectos: ☐

**RECOMENDACIONES DEL INSPECTOR**

**A: OBJETIVOS DE LA PODA**  
 Reducción de riesgo: ☐ Eliminar interferencias: ☐ Adecuación al sitio: ☐ Regulación de estructura: ☐

**B: TIPOS DE PODA** Formación: ☐ Limpieza: ☐ Aclareo: ☐ Retaldado: ☐ Terciado: ☐

**C: CORTE DE RAÍCES** Superficial: ☐ Profundo: ☐

**D: TRATAMIENTO FITOSANITARIO** ☐ **E: TRASPLANTE** ☐ **F: EXTRACCIÓN** ☒

**OBSERVACIONES**  
Cáncers y descortezamiento a lo largo de todo el fuste.  
Inclinación hacia la casa.  
Ramas gruesas secas.  
Medio patch de expuesta en zona verde.  
P. medz

**INSPECTOR DE ARBOLADO**

F. GILLENTE 36905900 Eugenio L. Medina  
 Nombre y apellido D.N.I. Firma

Calle: UNANUE 6392 LA2.

Informe N° 167





**BA** Buenos Aires Ciudad

Fecha: 1 / 7 / 2025

Aviso: \_\_\_\_\_

ARME: \_\_\_\_\_

**Planilla de Inspección de Árboles**

**INFORMACIÓN DEL ÁRBOL**

Especie botánica: Sesfora

Calle: Murguiondo

N°/Ref.: 4339

Árbol seco: ☐ Árbol semiseco: ☒

**PARÁMETROS MECÁNICOS Y SANITARIOS DEL ÁRBOL**

Altura (m): 7 D.A.P. (cm): 54 Inclinación: SI ☒ NO ☐ Mayor a 40°: ☐ Menor a 40°: ☐

Orientación de la inclinación: Hacia la calle: ☐ Hacia la propiedad: ☐ Hacia el largo de la vereda: ☐

Copa: Desbalanceada: ☐ Descopado: ☐ Descopado y brotado: ☐

**FUSTE**

Tamaño / Parte	Basal	Media	Alta
Pequeñas			
Grandes			

Cavidades: \_\_\_\_\_

Cavidad longitudinal en el fuste (m): \_\_\_\_\_ Espesor de la pared remanente (cm): \_\_\_\_\_

Descortezamiento: ☐ Fructificaciones fúngicas: ☐ Codominancias: ☐ Chorreados: ☐

**RAÍCES** Expuestas: ☐ Levanta vereda (m²): \_\_\_\_\_ Fisuras en el frente de la propiedad: SI ☒ NO ☐

**RAMAS** Quebradas / Fisuradas: ☐ Excesivas / Cruzadas: ☐ Bajas: ☐ Secas / Secas en los ápices: ☐ Invasión de espacio aéreo: ☐ Tocones: ☐ Con cavidades, tumores o cánceros: ☐ Con mal ángulo de inserción: ☐ Codominantes: ☐

**HOJAS** Defoliación: PARCIAL / TOTAL Coloración anormal: ☐ Con manchas foliares: ☐ Síntomas de enfermedades: ☐ Signos de insectos: ☐

**RECOMENDACIONES DEL INSPECTOR**

**A: OBJETIVOS DE LA PODA**

Reducción de riesgo: ☐ Eliminar interferencias: ☐ Adecuación al sitio: ☐ Regulación de estructura: ☐

**B: TIPOS DE PODA** Formación: ☐ Limpieza: ☐ Aclareo: ☐ Refaldado: ☐ Terciado: ☐

**C: CORTE DE RAÍCES** Superficial: ☐ Profundo: ☐

**D: TRATAMIENTO FITOSANITARIO** ☐ **E: TRASPLANTE** ☐ **F: EXTRACCIÓN** ☒

**OBSERVACIONES**

Prioridad media. Sin reparación de vereda.

**INSPECTOR DE ARBOLADO**

Julio Bogado 27 542814 [Firma]

Nombre y apellido D.N.I. Firma

Calle: MURGUIONDO 4339.

Informe N° 168





Detalles de ubicaciones y prioridades:

EXTRACCIONES CUPO JULIO 2025					
URGENCIA	ARME	CALLE	CHAPA	VEREDA	OBSERVACIONES
MEDIA	408202293	ALVAREZ, CRISOSTOMO	5545	38m (64PG)	Ejemplar con inclinación y cavidad longitudinal en el fuste. Vereda ARME 408202299. Plantera de 1,2x1,2m (4,8ml).
BAJA	408202480	ARAUJO	2554 LA1	3m (64PG)	Ejemplar semiseco, con descortezamiento y cavidad longitudinal en el fuste. Cerrar plantera por interferencia con caseta Edesur. Vereda ARME 408202998.
ALTA	408202487	ARAUJO	2654	S/V	Ejemplar con inclinación, descopado y brotado, con podredumbre.
ALTA	408202499	ARAUJO	2671	S/V	Ejemplar seco con fisuras en el fuste.
ALTA	408202532	ARAUJO	2711 EXACTA / 2711 LA	S/V	EXTRACCION 2 EJEMPLARES. Ejemplares secos.
BAJA	408202539	BERGANTIN GRAL. BALCARCE	6046 LA	S/V	Ejemplar seco.
BAJA BAJA	408202614	BERON DE ASTRADA	6214	1,50m (HA) / Apertura PL.	Retiro de cepa. Cerrar plantera por estar fuera de línea y abrir en alineación con el cordón, plantera de 1,2x1,2m (AR-CCP2 1,4/AR-ASP1 0,9). Vereda ARME 408203080.
MEDIA	408202659	CORVALAN	3428 EXACTA	S/V	Ejemplar seco.
BAJA	408202671	COSQUIN	4062	2m (64PG)	Ejemplar seco. Cerrar plantera por interferencia con luminaria. Vereda ARME 408202677.
MUY BAJA	408202703	COSQUIN	4070	S/V	Ejemplar seco, descopado y descortezado.
BAJA	408202709	COSQUIN	4152	0,50m (HA)	Ejemplar seco. Cerrar plantera por interferencia con luminaria. Vereda ARME 408203084.
BAJA	408202711	COSQUIN	4450	S/V	Ejemplar seco.
MEDIA	408202713	COSQUIN	4861	S/V	Ejemplar semiseco, con descortezamiento en el fuste.
ALTA	408202715	DELLEPIANE	6776	S/V	Ejemplar semiseco, con fructificaciones fúngicas.
ALTA	408202717	ITAQUI	2492	S/V	Ejemplar hueco en la totalidad del fuste.
MEDIA	408202719	ITAQUI	6104	S/V	Ejemplar seco.
BAJA	408202741	ITAQUI	6488	S/V	Ejemplar con fuste hueco.
ALTA	408202743	MURGUIONDO	2984	S/V	Ejemplar semiseco, con varios brazos quebrados y pudrición de madera.
MEDIA	408202745	MURGUIONDO	3051	S/V	Ejemplar semiseco con fisura longitudinal.
MUY BAJA	408202747	MURGUIONDO	3106	1m (64PG) / Apertura PL.	Ejemplar seco. Cerrar plantera por interferencia con pluvial. Abrir una nueva de 1,2x1,2m (AR-CCP2 1,4/AR-ASP1 0,9), hacia el centro del frente. Vereda ARME 408202749.
MUY BAJA	408202751	MURGUIONDO	3116	S/V	Retiro de cepa seca.
ALTA	408202753	MURGUIONDO	3355	S/V	Ejemplar seco, descopado y con movimiento.
BAJA	408202755	MURGUIONDO	3386	S/V	Ejemplar quebrado que rebrotó, con corteza quemada.
BAJA	408202757	MURGUIONDO	3406	PLANTERA 4,80ml	Ejemplar seco. Reacondicionar plantera 1,2x1,2m (4,8ml). Vereda ARME 408203088.
MEDIA	408202759	MURGUIONDO	3486	S/V	Ejemplar semiseco con cavidad longitudinal.
MEDIA	408202761	MURGUIONDO	4339	S/V	Ejemplar semiseco.
BAJA	408202763	POLA	2983	S/V	Ejemplar seco.
MUY BAJA	408202765	POLA	3025	S/V	Ejemplar seco.

EXTRACCIONES CUPO JULIO 2025					
URGENCIA	ARME	CALLE	CHAPA	VEREDA	OBSERVACIONES
MUY BAJA	408202767	POLA	3041	PLANTERA 4,00ml	Ejemplar seco. Retirar borde de cantero elevado y reparar plantera de 1x1m (4ml). Vereda ARME 408202769.
ALTA	408202774	RUCCI	4320	S/V	Ejemplar con ramas de gran tamaño quebradas y secas.
BAJA	408202775	SUAREZ, JOSE LEON	3403	S/V	Ejemplar con inclinación y fisura en el fuste.
BAJA	408202776	SUAREZ, JOSE LEON	3489	S/V	Ejemplar semiseco, con descortezamientos y cavidades.
MEDIA	408202777	UNANUE	6392 LA2	S/V	Ejemplar con inclinación, cancro y descortezamiento.

Sub Gerencia Operativa de Control Comunal y Obras  
Gerencia Operativa Gestión Comunal  
Comuna 8

Alba María Formoso  
Resp. Arbolado – Raíces, Extracciones, Plantaciones  
Gestión Urbanística





GOBIERNO DE LA CIUDAD DE BUENOS AIRES

**Hoja Adicional de Firmas**  
**Informe gráfico**

**Número:**

Buenos Aires,

**Referencia:** ANEXO Resolución Arbolado - Planillas Insp y fotos JULIO 2025

---

El documento fue importado por el sistema GEDO con un total de 68 pagina/s.

Digitally signed by Comunicaciones Oficiales  
Date: 2025.07.15 12:55:01 -03:00

Digitally signed by Comunicaciones Oficiales  
Date: 2025.07.15 12:55:02 -03:00