

GOBIERNO DE LA CIUDAD DE BUENOS AIRES
SECRETARIA DE AMBIENTE
AGENCIA DE PROTECCIÓN AMBIENTAL
DIRECCIÓN GENERAL DE CONTROL AMBIENTAL
Gerencia Operativa de Determinaciones Ambientales y Laboratorio
Subgerencia Operativa Monitoreo Atmosférico

Monitoreo Atmosférico Automático- Red de Estaciones EPA (*)
MATERIAL PARTICULADO MENOR A 10 MICRONES (PM10) -µg/m3
ESTACIÓN LA BOCA
JUNIO 2025

JUNIO 2025	Promedio 24 Hs	PROMEDIO 8 HS			Promedio 1 Hora	
		0 a 8	8 a 16	16 a 24	Max	Min
1	33	47	32	20	100	11
2	24	13	26	34	48	6
3	26	15	40	23	55	10
4	43	22	49	60	77	18
5	36	21	39	47	53	13
6	42	24	53	49	76	18
7	52	30	61	65	115	15
8	36	67	25	15	103	9
9	23	5	25	40	59	<4
10	39	45	37	35	60	26
11	24	18	34	20	37	10
12	21	12	30	20	53	5
13	21	11	27	26	39	8
14	11	18	8	7	35	<4
15	15	9	20	17	37	5
16	8	7	7	9	14	4
17	18	19	14	20	38	8
18	35	39	30	37	61	14
19	75	97	75	53	148	43
20	30	29	30	29	42	0
21	s/d	s/d	s/d	s/d	27	15
22	s/d	s/d	s/d	s/d	s/d	s/d
23	s/d	s/d	s/d	s/d	s/d	s/d
24	s/d	s/d	s/d	56	79	39
25	46	31	32	74	103	19
26	42	39	39	49	87	8
27	44	27	60	45	75	19
28	28	22	38	24	71	10
29	8	7	8	10	16	<4
30	15	5	20	19	39	<4
PARAMETROS ESTADISTICOS						
JUNIO 2025	Promedio 24 Hs	PROMEDIO 8 HS			Promedios 1 Hora	
		0 a 8	8 a 16	16 a 24		
Cantidad de Datos		26	26	26	27	636
Mínimo		8	5	7	7	<1
Percentiles	95	51	62	61	64	68
	98	63	82	68	69	96
Máximo		75	97	75	74	148
Media Aritmética		31	26	33	33	31
Desvío Estándar		15	21	17	18	22
Mediana		29	22	31	29	27

DND: Dato no disponible

SD: Sin Dato

* Datos recabados con Monitores automáticos en cumplimiento de Normas de la Environmental Protection Agency(EPA-EU)

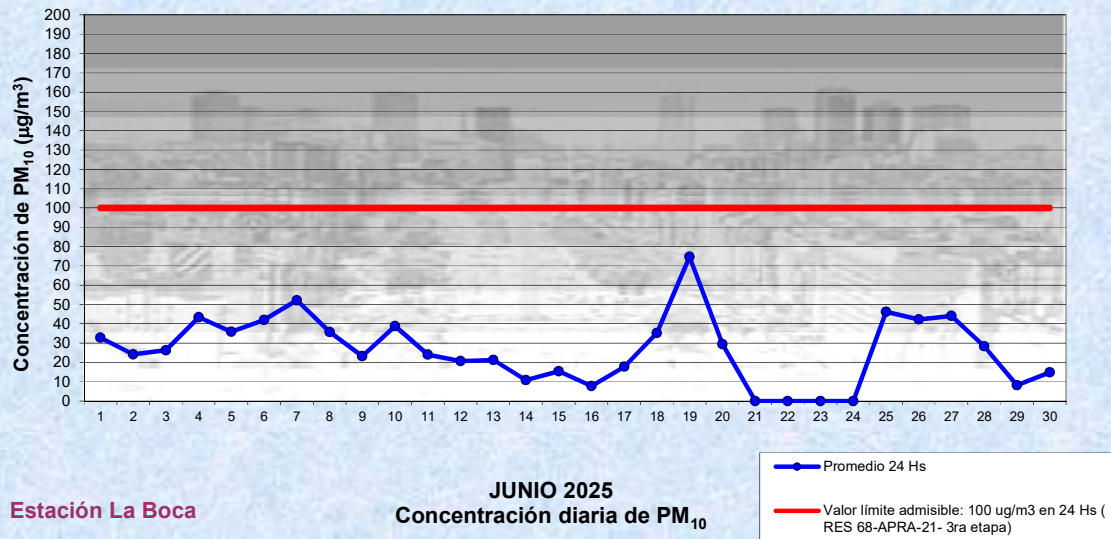
Cantidad de períodos móviles de 24 hs que excedieron la norma de Calidad de Aire (*1)

Promedio 24 Horas
0

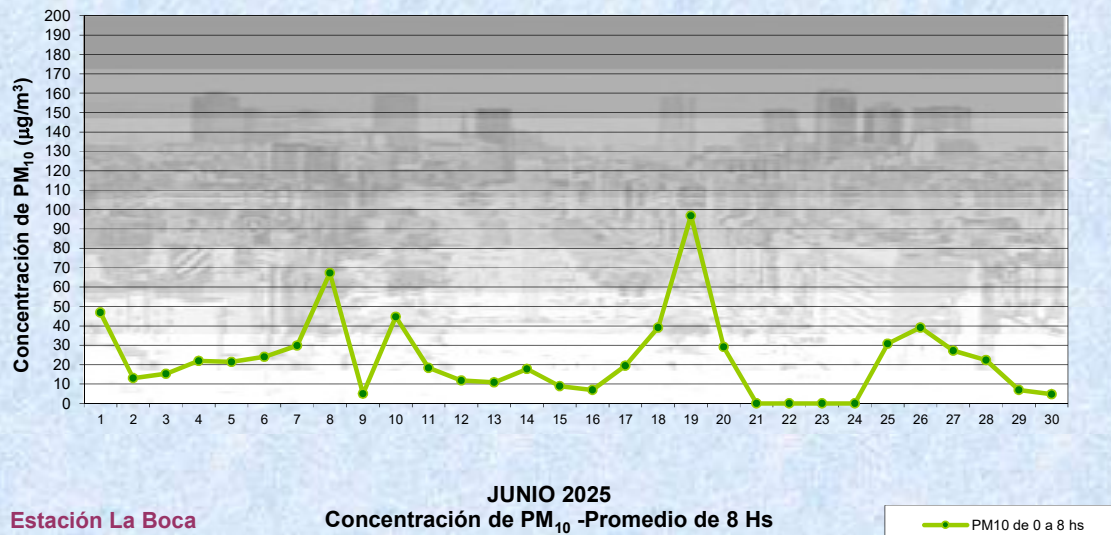
(*1) Las excedencias se evalúan de acuerdo a los siguientes Límites Admisibles:

Promedios 24 hs: 100 mg/m3 (RES 68-APRA-21- 3ra etapa)

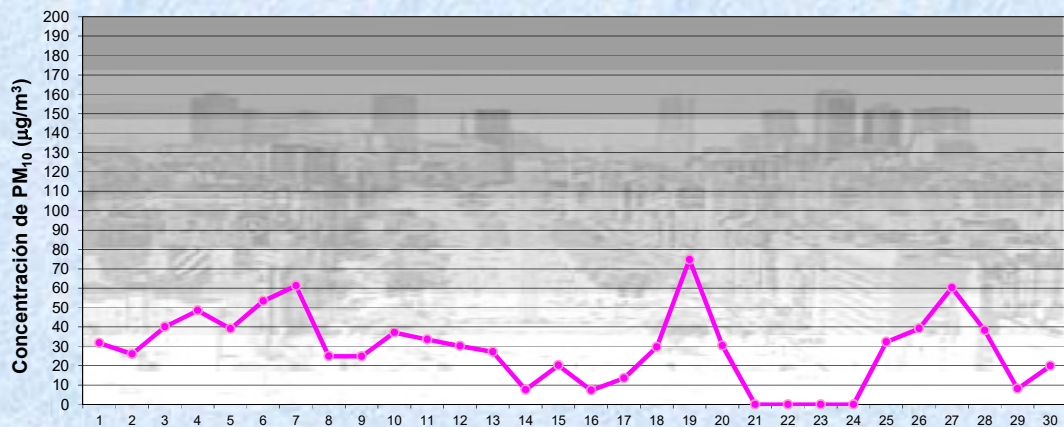
Gobierno de la Ciudad de Buenos Aires
Agencia de Protección Ambiental
Dirección General de Control Ambiental
Gerencia Operativa Determinaciones Ambientales y Laboratorio
Monitoreo Atmosférico - Material Particulado (PM₁₀)



Gobierno de la Ciudad de Buenos Aires
Agencia de Protección Ambiental
Dirección General de Control Ambiental
Gerencia Operativa Determinaciones Ambientales y Laboratorio
Monitoreo Atmosférico - Material Particulado (PM₁₀)



Gobierno de la Ciudad de Buenos Aires
Agencia de Protección Ambiental
Dirección General de Control Ambiental
Gerencia Operativa Determinaciones Ambientales y Laboratorio
Monitoreo Atmosférico - Material Particulado (PM₁₀)

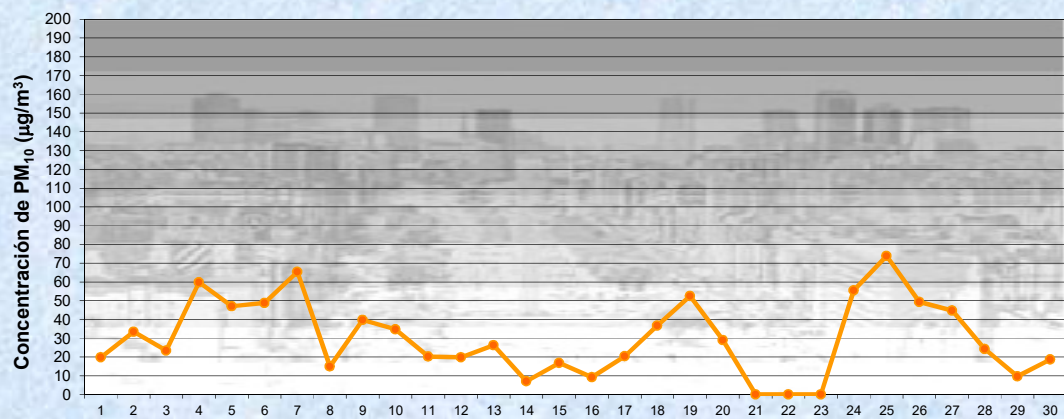


Estación La Boca

JUNIO 2025
Concentración de PM₁₀ -Promedio de 8 Hs

PM10 de 8 a 16 hs

Gobierno de la Ciudad de Buenos Aires
Agencia de Protección Ambiental
Dirección General de Control Ambiental
Gerencia Operativa Determinaciones Ambientales y Laboratorio
Monitoreo Atmosférico - Material Particulado (PM₁₀)

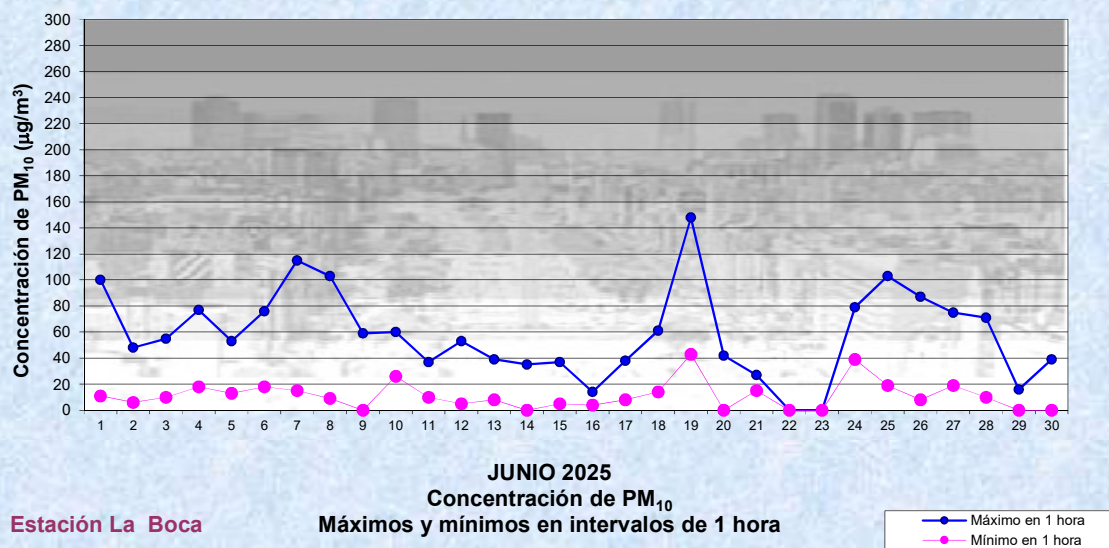


Estación La Boca

JUNIO 2025
Concentración de PM₁₀ -Promedio de 8 Hs

PM10 de 16 a 24 hs

Gobierno de la Ciudad de Buenos Aires
Agencia de Protección Ambiental
Dirección General de Control Ambiental
Gerencia Operativa Determinaciones Ambientales y Laboratorio
Monitoreo Atmosférico - Material Particulado (PM₁₀)



GOBIERNO DE LA CIUDAD DE BUENOS AIRES
SECRETARIA DE AMBIENTE
AGENCIA DE PROTECCIÓN AMBIENTAL
DIRECCIÓN GENERAL DE CONTROL AMBIENTAL
Gerencia Operativa de Determinaciones Ambientales y Laboratorio
Subgerencia Operativa Monitoreo Atmosférico

Monitoreo Atmosférico Automático- Red de Estaciones EPA (*)
MATERIAL PARTICULADO MENOR A 10 MICRONES (PM10) -µg/m3
ESTACIÓN LA BOCA
JUNIO 2025

PROMEDIOS HORARIOS									
HORARIO	Mensual	Lunes	Martes	Miércoles	Jueves	Viernes	Sábado	Dom y Feri	Lun a Vier
23:00 a 00:00	34	10	30	36	46	23	34	45	31
00:00 a 01:00	28	8	32	30	36	18	29	34	26
01:00 a 02:00	26	9	31	27	35	18	22	32	25
02:00 a 03:00	27	6	26	24	49	21	25	29	26
03:00 a 04:00	24	5	28	21	49	17	17	24	25
04:00 a 05:00	22	6	23	22	45	18	13	19	24
05:00 a 06:00	22	7	18	29	40	23	15	18	25
06:00 a 07:00	26	9	23	32	38	28	25	21	28
07:00 a 08:00	28	10	30	31	37	30	36	21	29
08:00 a 09:00	36	17	33	34	58	48	42	23	39
09:00 a 10:00	39	19	34	35	62	50	60	18	42
10:00 a 11:00	36	24	31	43	45	45	54	18	38
11:00 a 12:00	35	21	38	40	44	53	33	21	40
12:00 a 13:00	34	18	32	37	54	65	23	22	40
13:00 a 14:00	31	25	37	33	37	45	19	20	36
14:00 a 15:00	30	22	29	37	30	52	20	20	35
15:00 a 16:00	30	21	30	41	40	42	23	18	36
16:00 a 17:00	32	23	36	39	47	42	25	14	39
17:00 a 18:00	30	22	39	37	38	38	23	17	36
18:00 a 19:00	34	28	31	46	45	42	30	17	40
19:00 a 20:00	34	29	29	52	47	38	27	18	41
20:00 a 21:00	37	27	32	60	44	47	37	16	44
21:00 a 22:00	37	25	37	54	42	39	50	16	41
22:00 a 23:00	33	28	34	52	33	31	43	17	37

