

Instructivo

¿Cómo se carga el informe cuatrimestral?

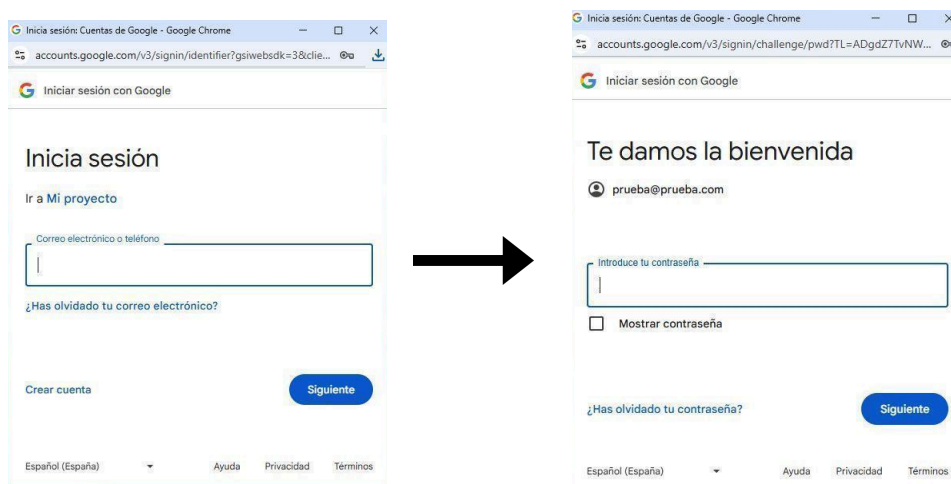
Nivel Inicial

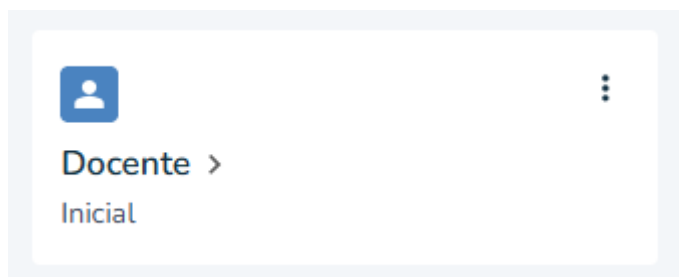


1. Ingresá a **AprendeBA** y hacé clic en el botón «**Iniciá sesión**».

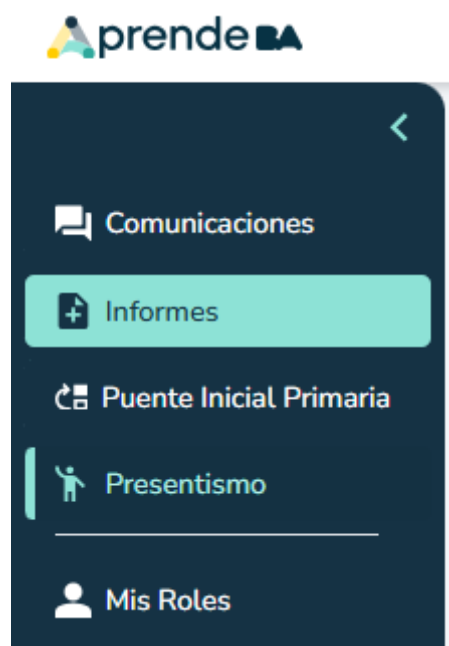


2. Completá con tu **cuenta @bue personal y tu contraseña** para acceder a la plataforma. Luego, hacé clic en la tarjeta que simboliza el rol «**Docente**».

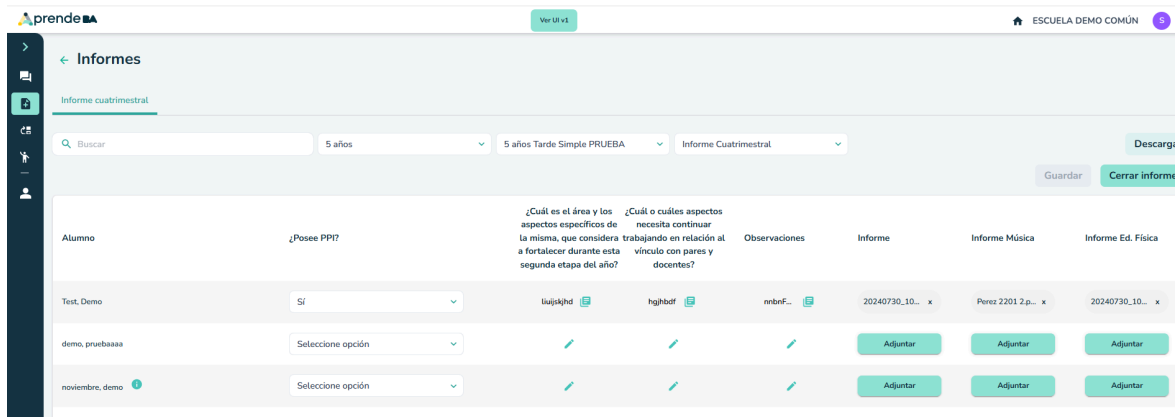




3. Ingresá al módulo «Informes» en el menú lateral izquierdo. Primero, vas a ingresar, a la solapa «Informe cuatrimestral».



4. La información a completar en el «Informe cuatrimestral» varía según el rango etario de la sala seleccionada:



Alumno	¿Posee PPI?	¿Cuál es el área y los aspectos específicos de la misma, que considera a fortalecer durante esta segunda etapa del año?	¿Cuál o cuáles aspectos necesita continuar trabajando en relación al vínculo con pares y docentes?	Observaciones	Informe	Informe Música	Informe Ed. Física
Test, Demo	Sí	lvjkljhd	hgjhbf	mbnf...	20240730_10... x	Perez 2201 2 p... x	20240730_10... x
demo, pruebaaa	Seleccione opción				Adjuntar	Adjuntar	Adjuntar
noviembre, demo	Seleccione opción				Adjuntar	Adjuntar	Adjuntar

- Información a completar para salas de lactantes a cuatro (4) años:
 - **PPI:** combo desplegable (Sí - No)
 - **¿Cuál es el área y los aspectos específicos de la misma, que considera a fortalecer durante esta segunda etapa del año?:** campo de texto libre. Para contestar esta pregunta presioná la hoja de color celeste e ingresá el comentario.
 - **¿Cuál o cuáles aspectos necesita continuar trabajando en relación al vínculo con pares y docentes?:** campo de texto libre. Para contestar esta pregunta presioná la hoja de color celeste e ingresá el comentario.
 - **Observaciones:** campo de texto libre.
 - **Informe:** hacé clic en el botón «Adjuntar» para adjuntar el informe valorativo en formato PDF.

- **Información a completar para salas de cinco (5) años:**

A los indicadores de evaluación anteriores se agregan los informes curriculares.

- **Informe:** hacé clic en el botón «Adjuntar» para cargar el informe valorativo.

Adjuntar

- **Informes Curriculares Ed. Física/Música:** hacé clic en el botón «Adjuntar» para cargar el informe de Ed. Física y Música.

5. Al completar todas las preguntas obligatorias de al menos un estudiante se va a habilitar el botón «**Guardar**». Recordá utilizarlo siempre para no perder el progreso de carga y al completar la información de toda la sección.
6. Al finalizar la carga de la información de todos los estudiantes, hacé clic en el botón «**Cerrar Calificaciones**». Esta acción simula la entrega de calificaciones, por lo tanto, sólo un rol directivo puede reabrir las para editar.

Guardar

Cerrar informes

¡Importante!

- Por cualquier duda o consulta sobre la plataforma en general, podés ingresar al sitio de ayuda de [AprendeBA](#).
- También podés comunicarte al 147, si estás en la Ciudad. Si estás en cualquier otra parte del país, llamá al 0800 999 2727.