

# Instructivo

## ¿Cómo interactuar con el Tablero?

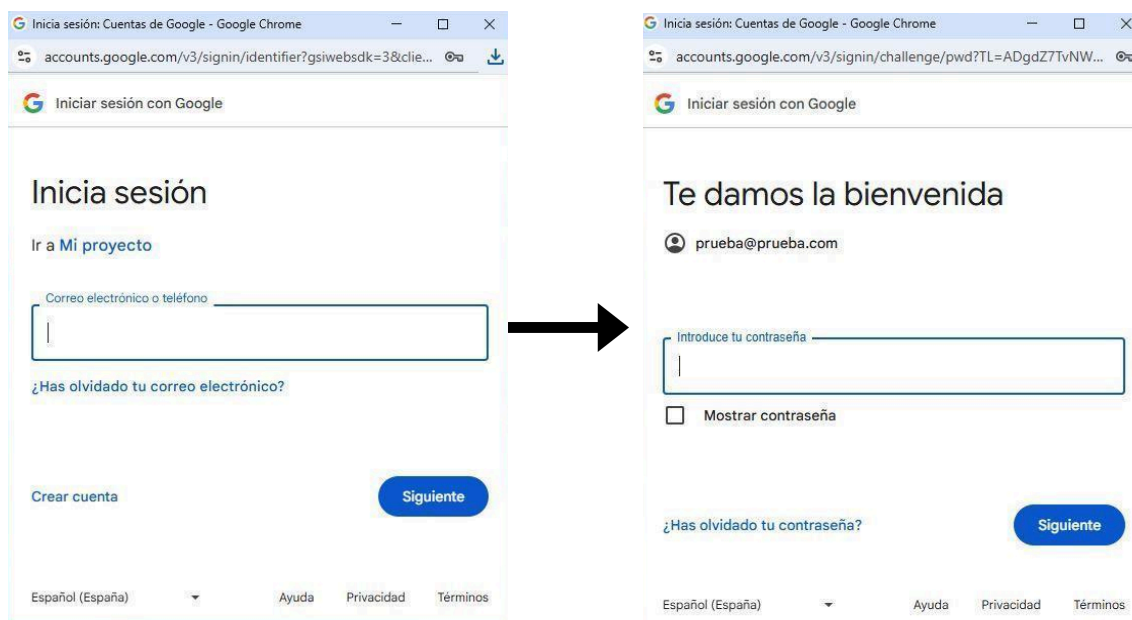
*Nivel Inicial*



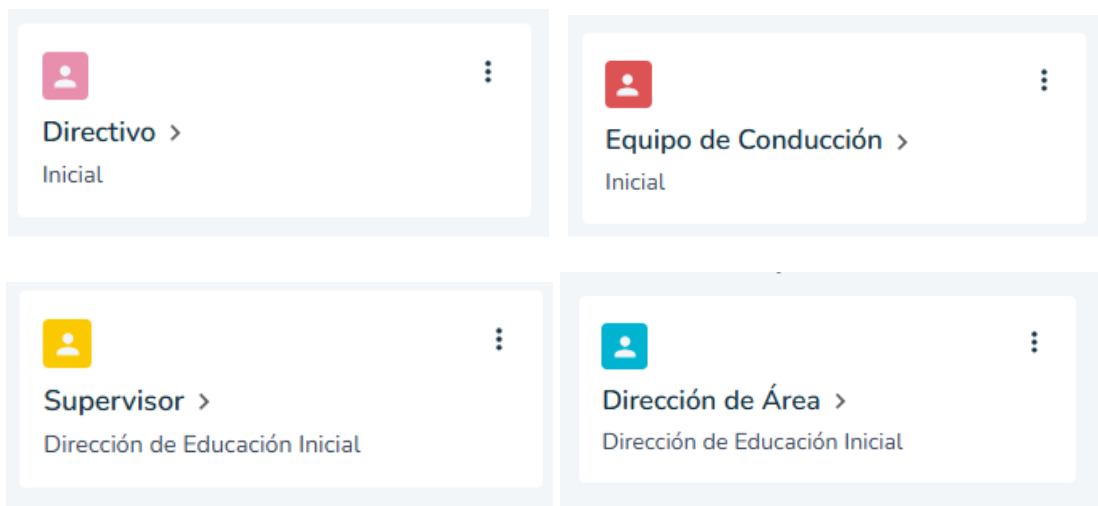
1. Ingresá a [AprendeBA](#) y hacé clic en el botón «Iniciá sesión».



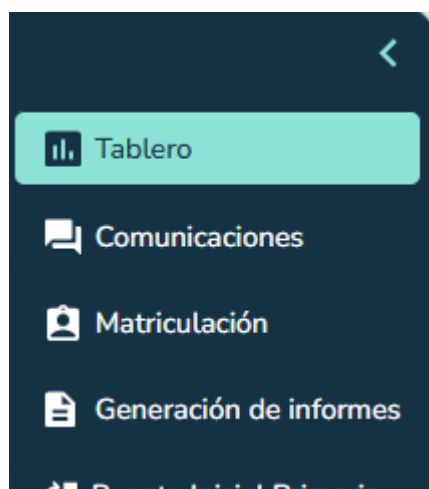
2. Completá con tu **cuenta @bue personal** y tu **contraseña** para acceder a la plataforma.



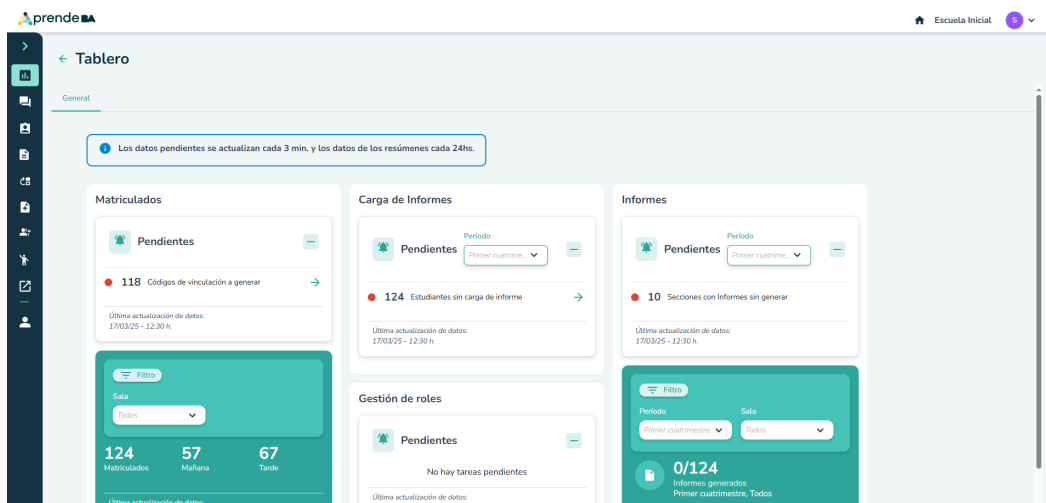
3. Seleccioná la tarjeta que corresponda a tu rol: «**Directivo**», «**Equipo de Conducción**», «**Supervisor**», o «**Dirección de área**».



4. Ingresá al módulo «**Tablero**» desde el menú lateral izquierdo de la pantalla.



5. A continuación vas a ver la siguiente pantalla:

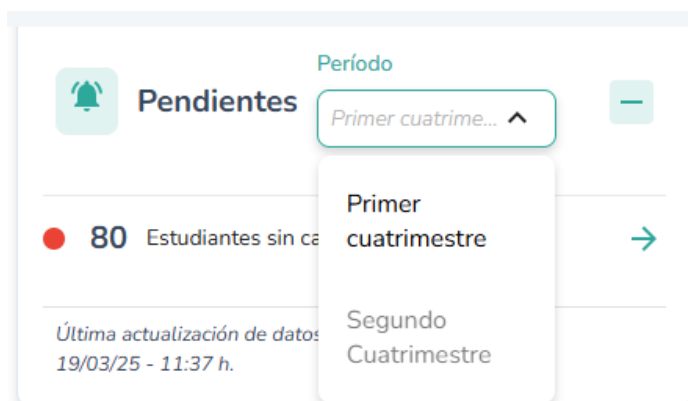


## 6. Contenido de tablero

6.1 El módulo «**Tablero**» está compuesto por paneles que facilitan la **visualización de los datos** provenientes de los distintos módulos de la plataforma.



6.2 Los ítems listados en la sección «**Pendientes**» varían según el cuatrimestre en el que te encuentres.



**6.3** Además, con el **filtro de pendientes**, podés seleccionar otro cuatrimestre para ver la información correspondiente.



7. En el panel «**Pendientes**» se visualiza:

### Matriculados

- **Inscriptos sin matricular** → cantidad de estudiantes pendientes de matricular.
- **Códigos de vinculación a generar** → cantidad de estudiantes que aún no tienen generado el código de vinculación para la aplicación «AprendeBA Familias». Hacé clic en el botón « → » para ver o descargar el listado.
- **Pases a gestionar** → cantidad de estudiantes pendientes de aprobación del pase institucional.
- **Secciones a proyectar** → cantidad de secciones a proyectar, visibles en el cuatrimestre correspondiente.



## Carga de informes

Seleccioná un período para **visualizar los pendientes** y la siguiente información:



- **Secciones con informes sin cerrar** → cantidad de secciones que necesitan cerrar los informes.
- **Estudiantes sin carga de informe** → cantidad de estudiantes a los que aún se debe generar el informe.

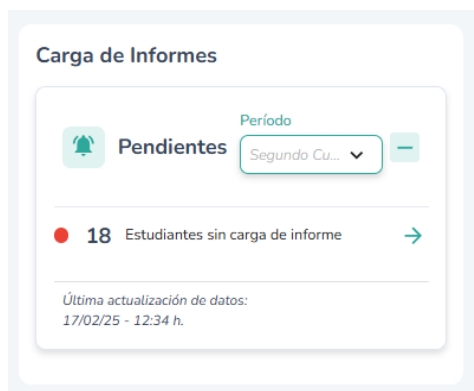
Hacé clic en el botón «  » para ver/descargar el listado de secciones o estudiantes.

## Informes

Seleccioná un período para visualizar los pendientes y la siguiente información:



- **Secciones con informes sin generar** → cantidad de secciones que necesitan tener los informes generados.
- **Puentes educativos no iniciados** → cantidad informes PIP (Puente Inicial Primaria) pendientes de carga.
- **Puentes educativos en proceso** → cantidad de informes PIP que están en proceso de carga y pendientes de finalización.



- **Roles pendientes de aprobación** → cantidad de roles solicitados en espera de aprobación/rechazo.



**IMPORTANTE:** cuando no haya pendientes aparecerá la leyenda «**No hay tareas pendientes**».

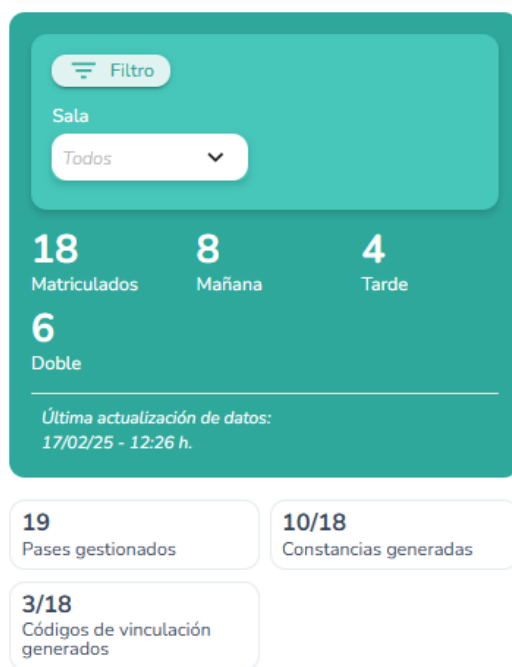
- En los diferentes paneles vas a encontrar **información estadística del establecimiento**. También podés **filtrar por sala** para ver los datos de cada una.



## Matriculados

En el panel «Matriculados» se muestra la cantidad de estudiantes matriculados en el establecimiento y la siguiente información:

- **Pases gestionados** → total de pases de estudiantes realizados en el establecimiento.
- **Constancias generadas** → cantidad de constancias de estudiante regular generadas.
- **Códigos de vinculación generados** → cantidad de códigos de vinculación generados para la app «AprendeBA Familias».
- **Secciones proyectadas** → cantidad de secciones proyectadas sobre el total de secciones a proyectar (se visualizará en el cuatrimestre correspondiente).
- **Estudiantes con promoción** → cantidad de estudiantes con promoción sobre el total (se mostrarán en el cuatrimestre correspondiente).
- **Estudiantes que permanecen** → cantidad de estudiantes que permanecen sobre el total (se mostrarán en el cuatrimestre correspondiente).





## Informes

Según el **filtro de período y sala que selecciones**, vas a visualizar la cantidad de informes generados en relación con el total de informes a generar.

Dependiendo del periodo, también se mostrarán los **puentes educativos generados** en comparación con el total de estudiantes del último año del nivel.



## ¡Importante!

- Por cualquier duda o consulta sobre la plataforma en general, podés ingresar al sitio de ayuda de [AprendeBA](#).
- También podés comunicarte al 147, si estás en la Ciudad. Si estás en cualquier otra parte del país, llamá al 0800 999 2727.