

Instructivo

¿Cómo interactuar con el Tablero?

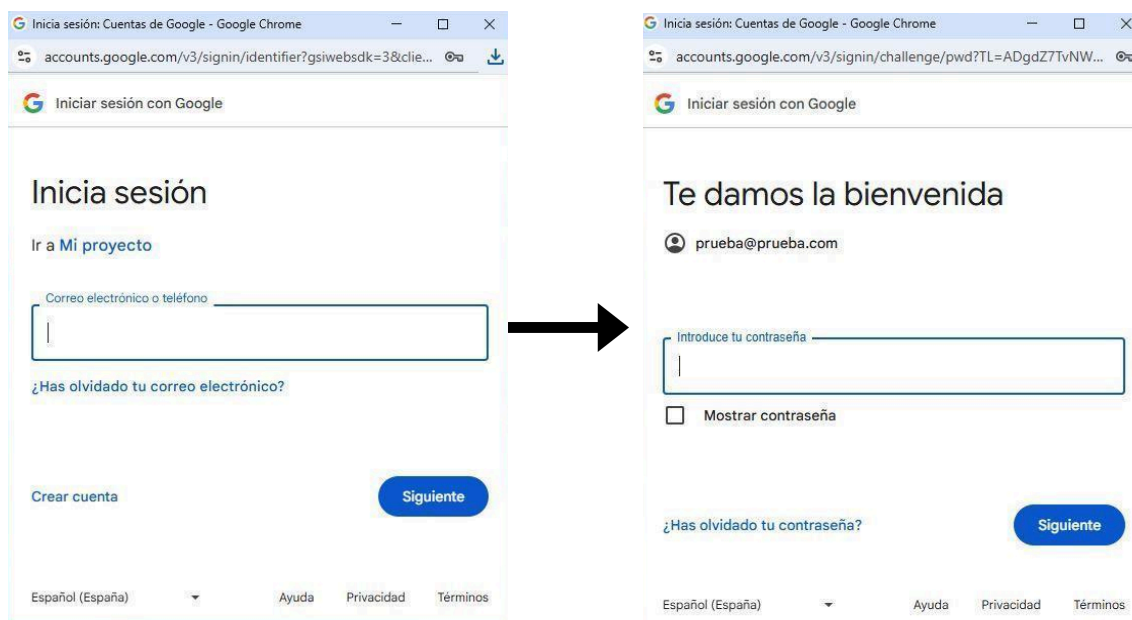
Nivel Primario



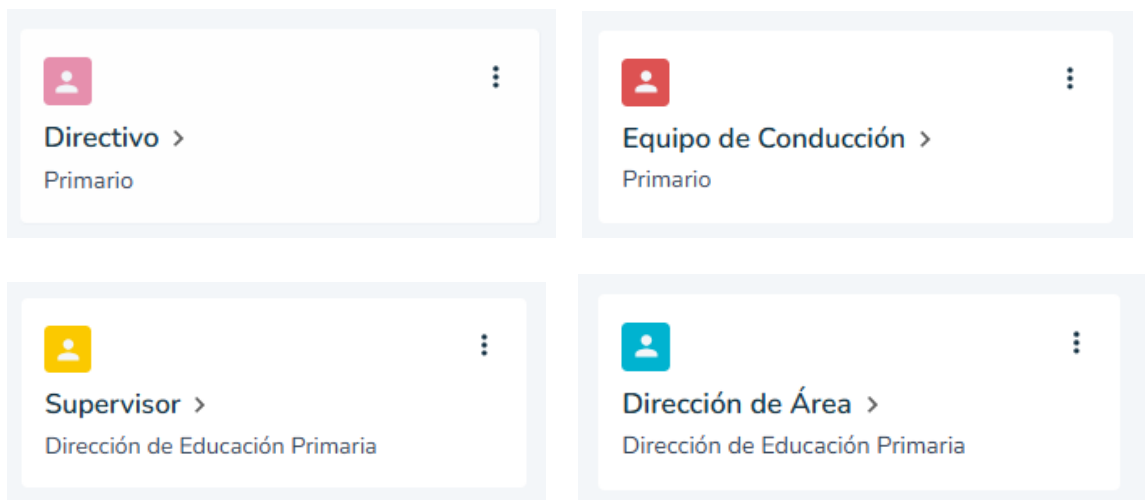
1. Ingresá a [AprendeBA](#) y hacé clic en el botón «Iniciá sesión».



2. Completá con tu **cuenta @bue personal y tu contraseña** para acceder a la plataforma.



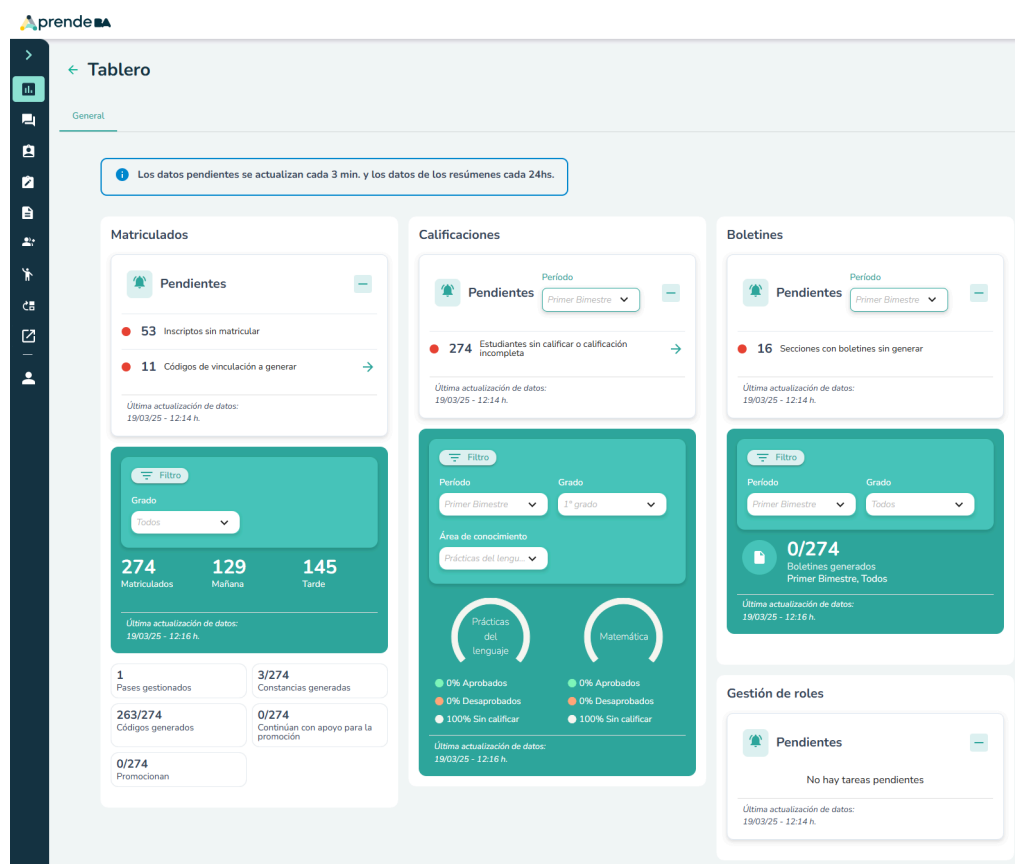
3. Seleccioná la tarjeta que corresponda a tu rol: «**Directivo**», «**Equipo de Conducción**», «**Supervisor**», o «**Dirección de área**».



4. Ingresá al módulo «**Tablero**» desde el menú lateral izquierdo de la pantalla.

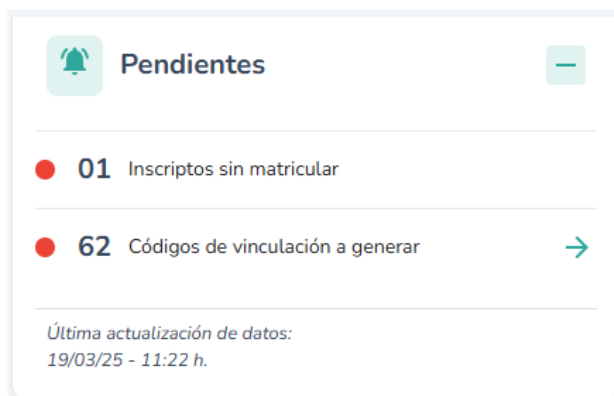


5. A continuación vas a ver la siguiente pantalla:



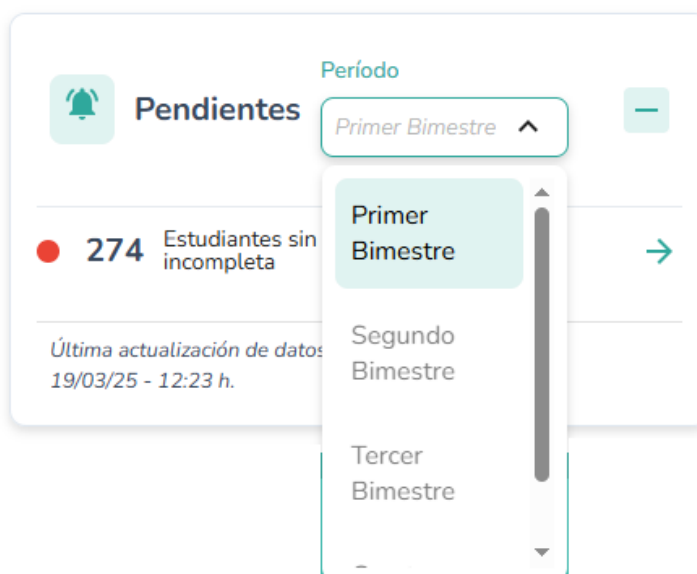
6. Contenido de tablero

6.1 El módulo «**Tablero**» está compuesto por paneles que facilitan la **visualización de los datos** provenientes de los distintos módulos de la plataforma.



6.2 Los ítems listados en la **sección «Pendientes»** varían según el bimestre en el que te encuentres.

Calificaciones



6.3 Además, con el **filtro de pendientes**, podés seleccionar otro bimestre para ver la información correspondiente.



7. En el panel «**Pendientes**» se visualiza:

Matriculados

- **Inscriptos sin matricular** → cantidad de estudiantes pendientes de matricular.
- **Códigos de vinculación a generar** → cantidad de estudiantes que no tienen generado su código de vinculación para la aplicación «AprendeBA Familias». Hacé clic en el botón « → » para ver/descargar el listado.
- **Pases a gestionar** → cantidad de estudiantes pendientes de aprobación del pase institucional.
- **Secciones a proyectar** → cantidad de secciones a proyectar, visibles en el cuarto bimestre.



Calificaciones

Seleccioná un período para visualizar los pendientes y la siguiente información:



- **Secciones con calificaciones sin cerrar** → cantidad de secciones que necesitan cerrarse.
- **Estudiantes sin calificar o con calificación incompleta** → cantidad de estudiantes que deben ser calificados.

Hacé clic en el botón «  » para ver/descargar el listado de secciones o estudiantes.

Boletines

- **Puentes educativos no iniciados** → cantidad de informes PPS (Puente Primaria Secundaria) pendientes de carga.
- **Puentes educativos en proceso** → cantidad de informes PPS que están en proceso de carga y pendientes de finalización.

IMPORTANTE: ambas categorías se visualizarán en el cuarto bimestre.

- **Secciones con boletines sin generar** → cantidad de secciones que deben generar boletines.

Boletines


Pendientes

Período

Cuarto Bime...

09

Puentes educativos no iniciados

19

Secciones con boletines sin generar

Última actualización de datos:
17/02/25 - 12:46 h.

Gestión de Roles

- **Roles pendientes de aprobación** → cantidad de roles solicitados en espera de aprobación o rechazo.



Importante: cuando no haya pendientes aparecerá la leyenda «No hay tareas pendientes».

- En los diferentes paneles, podés encontrar **información estadística del establecimiento**. También podés **filtrar por grado** para ver los datos.



Matriculados

En el panel «Matriculados» se muestra la cantidad de estudiantes matriculados en el establecimiento. Y la siguiente información:

- **Pases gestionados** → total de pases de estudiantes realizados en el establecimiento.
- **Constancias generadas** → cantidad de constancias de estudiante regular generadas.
- **Códigos de vinculación generados** → cantidad de códigos de vinculación generados para la app «AprendeBA Familias ».
- **Secciones proyectadas** → cantidad de secciones proyectadas sobre el total a proyectar (se mostrará en el 4.º bimestre).
- **Promoción directa** → cantidad de estudiantes con promoción directa sobre el total.
- **Promoción acompañada** → cantidad de estudiantes con promoción acompañada sobre el total.
- **Estudiantes que permanecen con acompañamiento** → cantidad de estudiantes que permanecen con acompañamiento sobre el total.



Calificaciones

Compará dos áreas de conocimiento para un determinado grado y, también, por periodo aplicando el filtro. Verás los porcentajes de estudiantes aprobados, desaprobados y sin calificar del total de estudiantes del grado.



Boletines

Se muestra la cantidad de boletines generados en relación con el total de boletines a generar para el periodo y grado seleccionado.

En el cuarto bimestre, también se indicará la cantidad de puentes educativos generados (PPS) sobre el total de estudiantes del último año del nivel.



¡Importante!

- Por cualquier duda o consulta sobre la plataforma en general, podés ingresar al sitio de ayuda de [AprendeBA](#).
- También podés comunicarte al 147, si estás en la Ciudad. Si estás en cualquier otra parte del país, llamá al 0800 999 2727.