

# Instructivo

## ¿Cómo interactuar con el Tablero?

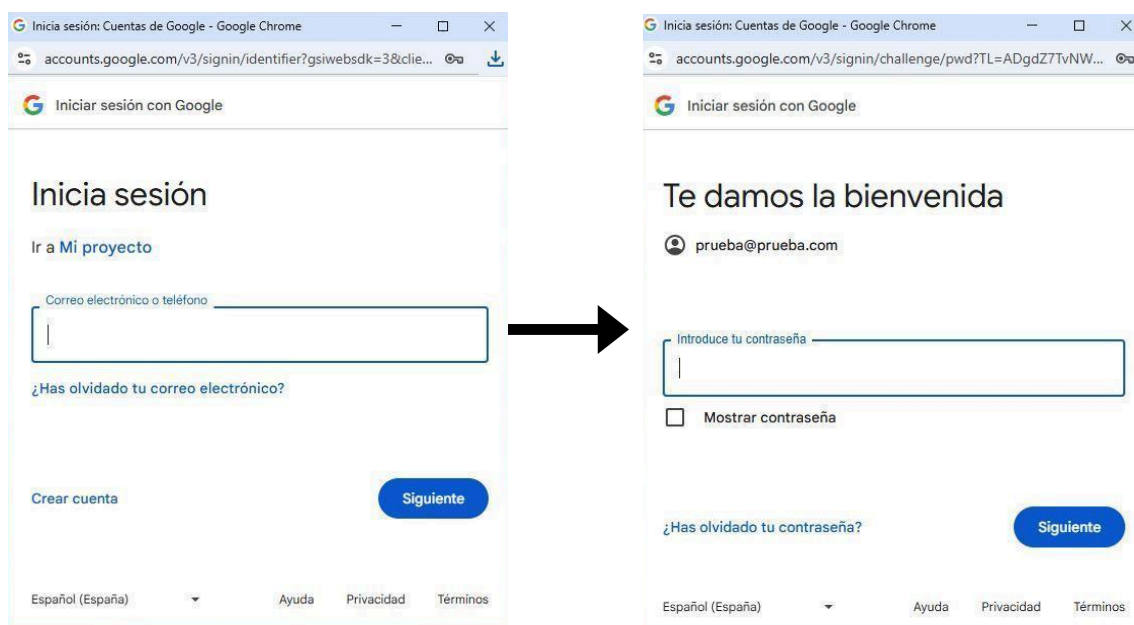
*Nivel Secundario*



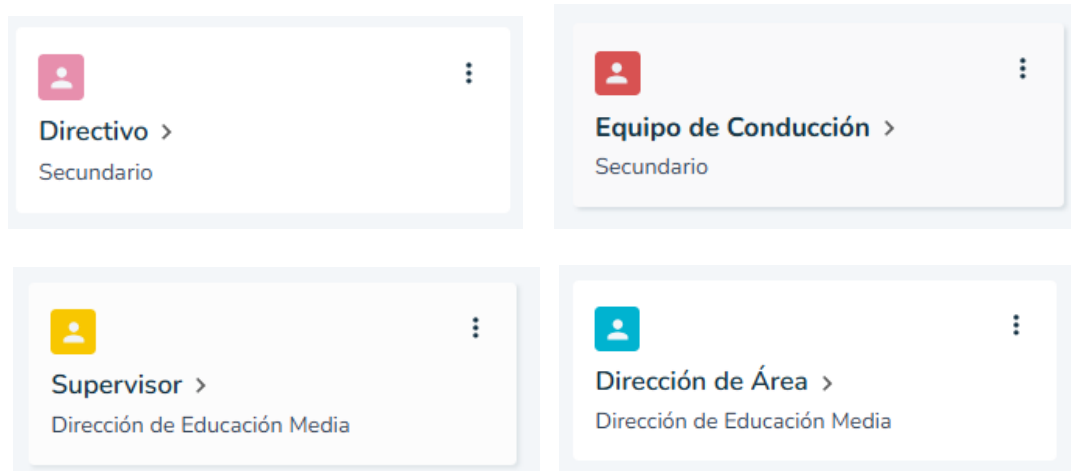
1. Ingresá a [AprendeBA](#) y hacé clic en el botón «Iniciá sesión».



2. Completá con tu **cuenta @bue personal y tu contraseña** para acceder a la plataforma.



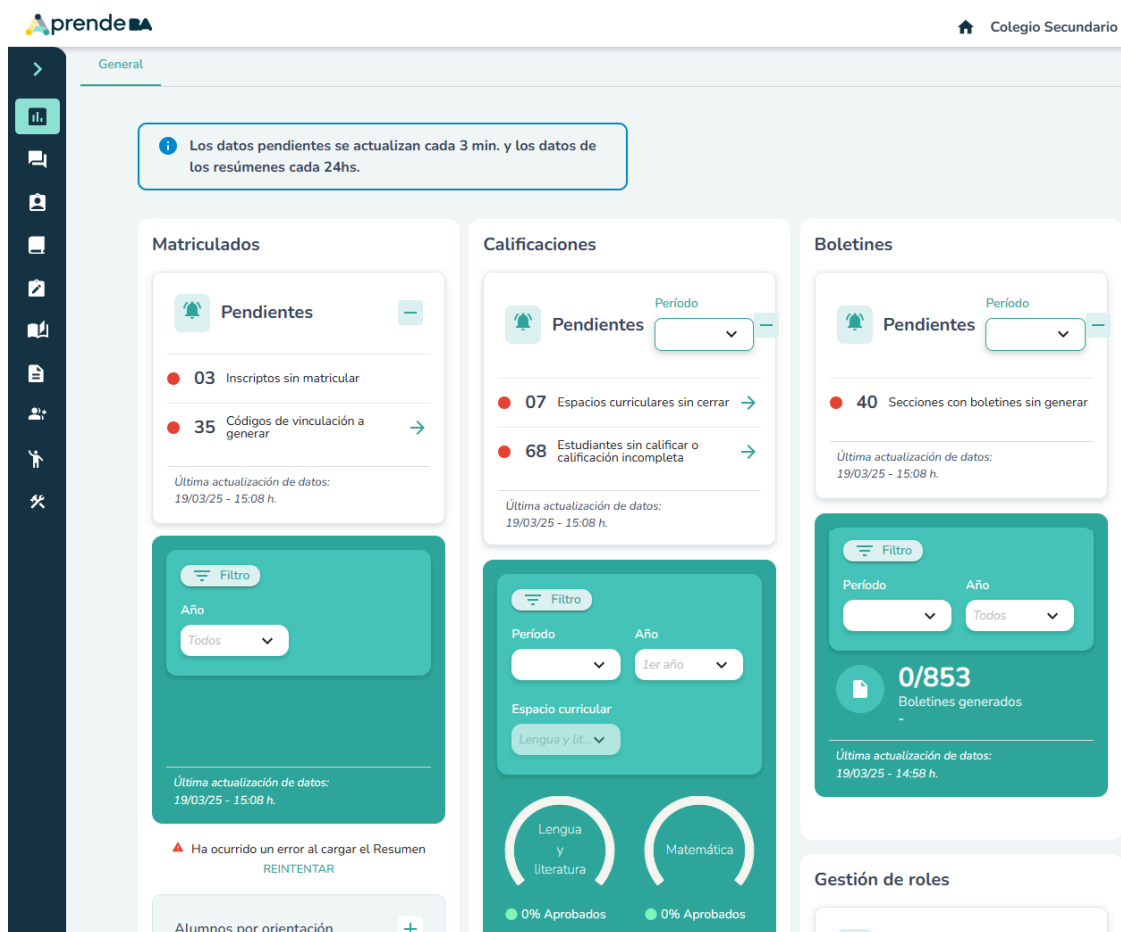
3. Seleccioná la tarjeta que corresponda a tu rol: «**Directivo**», «**Equipo de Conducción**», «**Supervisor**», o «**Dirección de área**».



4. Ingresá al módulo «**Tablero**» desde el menú lateral izquierdo de la pantalla.



5. A continuación vas a ver la siguiente pantalla.



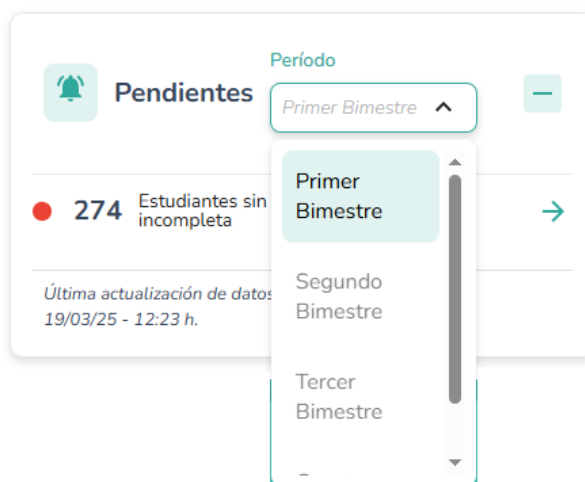
## 6. Contenido de tablero

6.1 El módulo «**Tablero**» está compuesto por paneles que facilitan la visualización de los datos provenientes de distintos módulos de la plataforma.

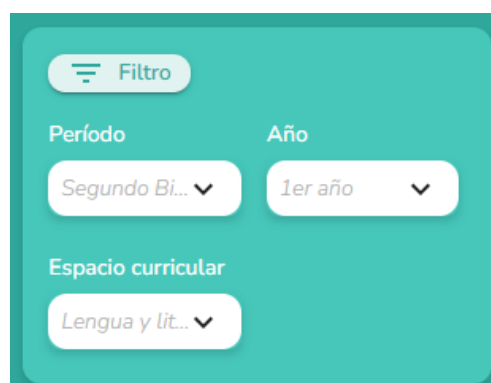


encuentres.

### Calificaciones



**6.3** Además, con el filtro de pendientes, podés seleccionar otro bimestre para ver la información correspondiente.



7. En el panel «**Pendientes**» se visualiza:

### Matriculados

- Inscriptos sin matricular: cantidad de estudiantes pendientes de matricular.
- Códigos de vinculación a generar: cantidad de estudiantes que aún no se les ha generado el código de vinculación para la aplicación Familias.  
Hacé clic en el botón « → » para ver/descargar el listado.
- Pases a gestionar: cantidad de estudiantes pendientes de aprobación del pase institucional.
- Secciones a proyectar: cantidad de secciones a proyectar, visibles en el cuatrimestre

correspondiente.

### Matriculados


**Pendientes**



**13**

Inscriptos sin matricular


**10**

Secciones a proyectar

Última actualización de datos:

17/02/25 - 13:02 h.

## Calificaciones

- Espacios curriculares sin cerrar: cantidad de espacios curriculares calificaciones pendientes de cierre.
- Estudiantes sin calificar o con calificación incompleta: cantidad de estudiantes que deben ser calificados.
- Estudiantes sin calificar en el periodo de recuperación: cantidad de estudiantes a los que aún hay que calificar en el periodo de recuperación.

### Calificaciones


**Pendientes**

Período
 

Cuarto Bime...
 




**01**

Estudiantes sin calificar o calificación incompleta

→

Última actualización de datos:

17/02/25 - 13:02 h.

Hacé clic en el botón « » para ver/descargar el listado de secciones o de estudiantes.

## Boletines

- Secciones con boletines sin generar: cantidad de secciones que aún se les debe generar boletines.

### Boletines


**Pendientes**

Período  
 Cuarto Bime... ▼

09 Secciones con boletines sin generar

Última actualización de datos:  
 17/02/25 - 13:02 h.

## Gestión de Roles

- Roles pendientes de aprobación: cantidad de roles que deben ser aprobados o rechazados.

### Gestión de roles


**Pendientes**

No hay tareas pendientes

Última actualización de datos:  
 17/02/25 - 12:56 h.

**IMPORTANTE:** si no hay pendientes, verás la leyenda «No hay tareas pendientes».

## 8. Matriculados

En el panel «**Matriculados**» se muestra la cantidad de estudiantes matriculados en el establecimiento y la siguiente información:

- Pases gestionados: total de pases de estudiantes realizados en el establecimiento.
- Constancias generadas: cantidad de constancias generadas sobre el total de la matrícula.
- Códigos de vinculación generados: cantidad de códigos de vinculación generados para la app Familias.
- Secciones proyectadas: cantidad de secciones proyectadas sobre el total de secciones a proyectar.
- Promoción directa: cantidad de estudiantes sobre el total con promoción directa.
- Promoción con apoyo: cantidad de estudiantes sobre el total que promocionan con apoyo.
- Permanecen: cantidad de estudiantes sobre el total que permanecen.
- Disciplinas pendientes: total de disciplinas pendientes que tienen los estudiantes del establecimiento.



## Calificaciones

Podés comparar dos espacios curriculares de un determinado año y filtrar por



periodo. La comparación se basa en los porcentajes de aprobados, desaprobados y sin calificar, tomando el total de estudiantes de las secciones del año.



## Boletines

En este panel, según el filtro de periodo y año que selecciones, vas a ver los boletines generados en relación con el total de boletines a generar para el año seleccionado.



## ¡Importante!

- Por cualquier duda o consulta sobre la plataforma en general, podés ingresar al sitio de ayuda de [AprendeBA](#).
- También podés comunicarte al 147, si estás en la Ciudad. Si estás en cualquier otra parte del país, llamá al 0800 999 2727.