

Instructivo

¿Cómo solicitar rol docente?

Nivel Primario



1. Diríjete a **AprendeBA** y hacé clic en el botón «**Ingresá con tu cuenta @bue.edu.ar**» .



2. Completá con tu cuenta @bue personal y tu contraseña para poder acceder.

Inicia sesión

[Ir a Mi proyecto](#)

Correo electrónico o teléfono

[¿Has olvidado tu correo electrónico?](#)

[Crear cuenta](#)

[Siguiente](#)

Español (España) [Ayuda](#) [Privacidad](#) [Términos](#)

→

Te damos la bienvenida

 prueba@prueba.com

Introduce tu contraseña

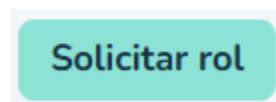
☐ [Mostrar contraseña](#)

[¿Has olvidado tu contraseña?](#)

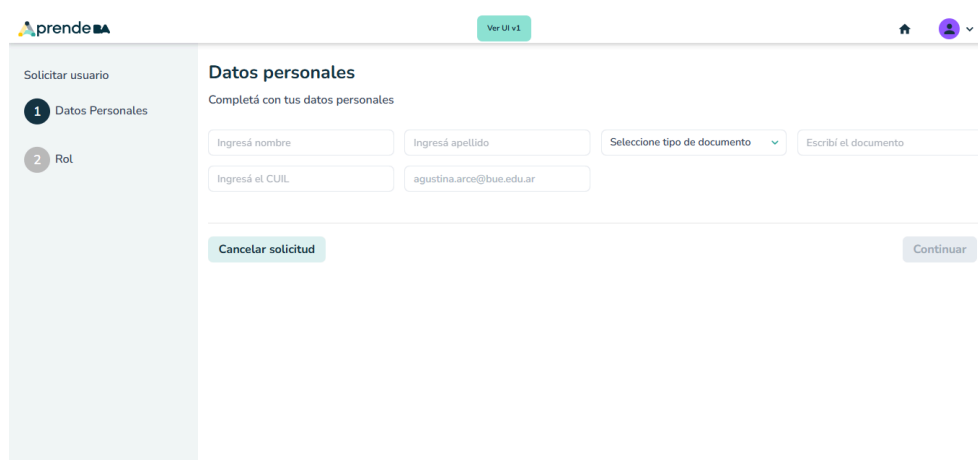
[Siguiente](#)

Español (España) [Ayuda](#) [Privacidad](#) [Términos](#)

- Hacé clic en el botón **«Solicitar rol»** que se encuentra en el extremo superior derecho de la pantalla.



- Ingresá los datos básicos personales** para validar tu identidad.



prende

Ver UI v.1

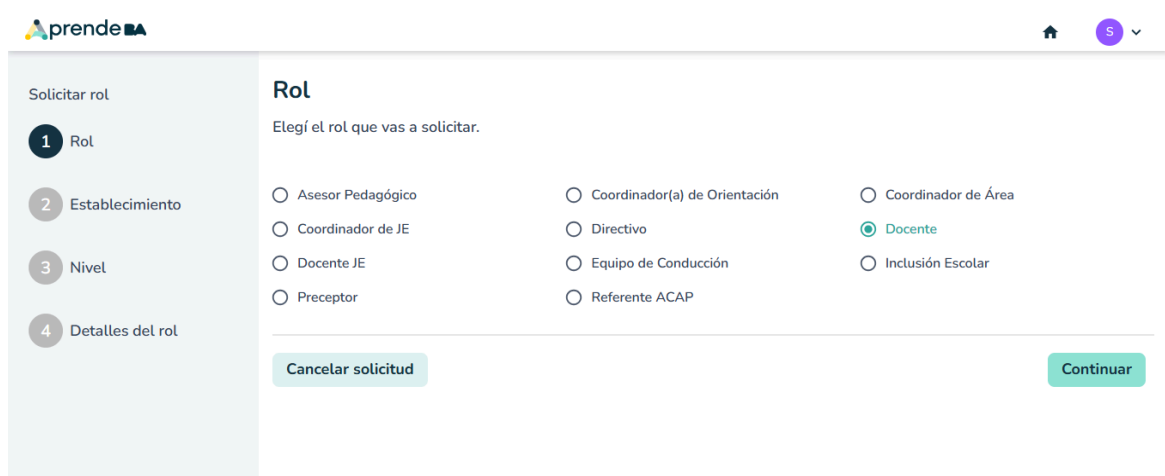
Solicitar usuario

- 1 Datos Personales
- 2 Rol

Datos personales

Completá con tus datos personales

- Seleccioná el rol **«Docente»** y hacé clic en el botón **«Continuar»**, que se encuentra en el extremo inferior derecho de la pantalla.



prende

Solicitar rol

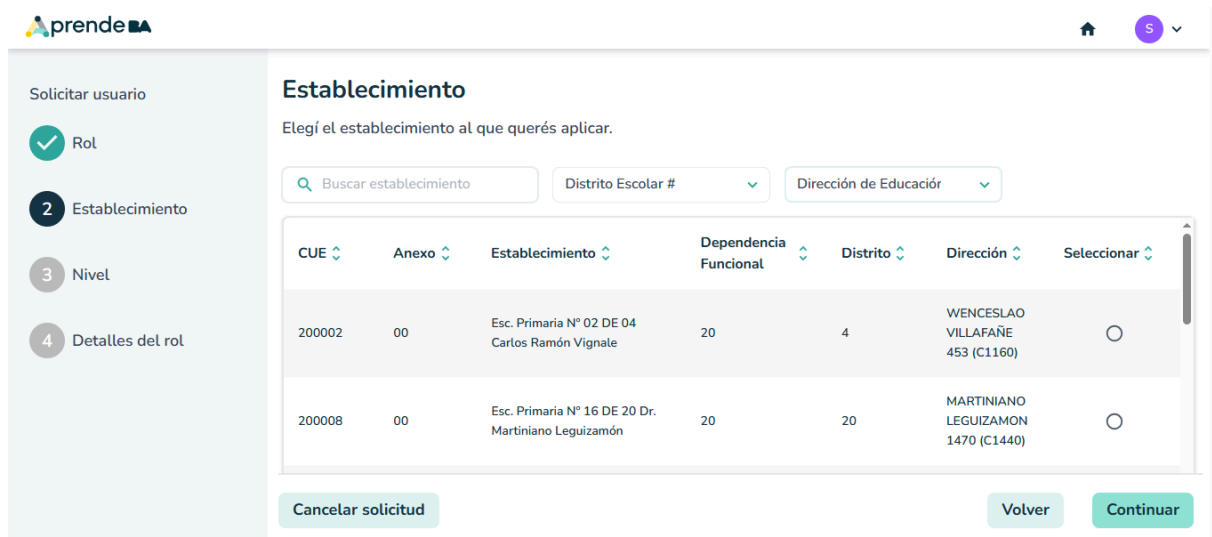
- 1 Rol
- 2 Establecimiento
- 3 Nivel
- 4 Detalles del rol

Rol

Elegí el rol que vas a solicitar.

<input type="radio"/> Asesor Pedagógico	<input type="radio"/> Coordinador(a) de Orientación	<input type="radio"/> Coordinador de Área
<input type="radio"/> Coordinador de JE	<input type="radio"/> Directivo	<input checked="" type="radio"/> Docente
<input type="radio"/> Docente JE	<input type="radio"/> Equipo de Conducción	<input type="radio"/> Inclusión Escolar
<input type="radio"/> Preceptor	<input type="radio"/> Referente ACAP	

- Buscá y seleccioná tu **establecimiento** utilizando los **filtros** o **el buscador**. Podés utilizar el buscador ingresando el CUE del establecimiento.
- Hacé clic en el botón **«Continuar»** que se encuentra en el extremo inferior derecho de la pantalla.



Establecimiento

Elegí el establecimiento al que querés aplicar.

CUE	Anexo	Establecimiento	Dependencia Funcional	Distrito	Dirección	Seleccionar
200002	00	Esc. Primaria N° 02 DE 04 Carlos Ramón Vignale	20	4	WENCESLAO VILLAFANE 453 (C1160)	<input type="radio"/>
200008	00	Esc. Primaria N° 16 DE 20 Dr. Martiniano Leguizamón	20	20	MARTINIANO LEGUIZAMON 1470 (C1440)	<input type="radio"/>

- Vas a encontrar tres filtros: **«Año»**, **«Sección»** y **«Espacio Curricular»**. Seleccioná el **año** y la **sección** que correspondan.
- Seleccioná un espacio curricular.



Detalles del rol

Seleccioná el año, la sección y el espacio curricular que correspondan.

Año:
 Sección:
 Espacio curricular:

Año	Sección	Espacio Curricular	Eliminar
2° grado	2° grado Mañana Simple 2°A	Conocimiento del mundo	<input type="button" value="Eliminar"/>

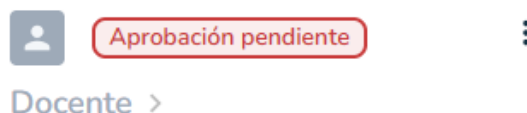
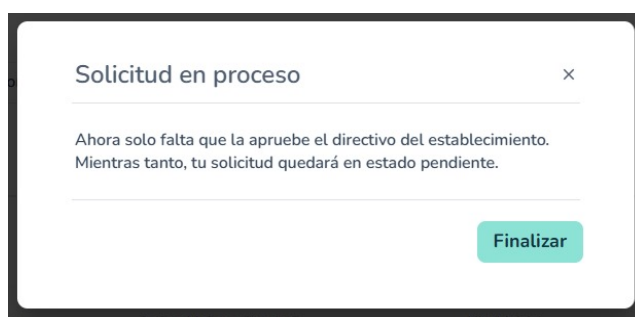
9. Hacé clic en «**Agregar Espacio Curricular**».

Agregar espacio curricular

En caso de **solicitar más de un año**, modificá los filtros que sean necesarios y hacé clic nuevamente en «**Agregar Espacio Curricular**».

10. Hacé clic en «**Finalizar**».

Una vez elevado el pedido, **el directivo de tu establecimiento deberá aprobar tu solicitud**.



¡Antes de irte!

- Por cualquier duda o consulta sobre la plataforma en general, podés ingresar a la [mesa de ayuda de AprendeBA](#) o al [sitio web](#).
- También podés comunicarte al 147, si estás en la Ciudad. Si estás en cualquier otra parte del país, llamá al 0800 999 2727.