


Instructivo

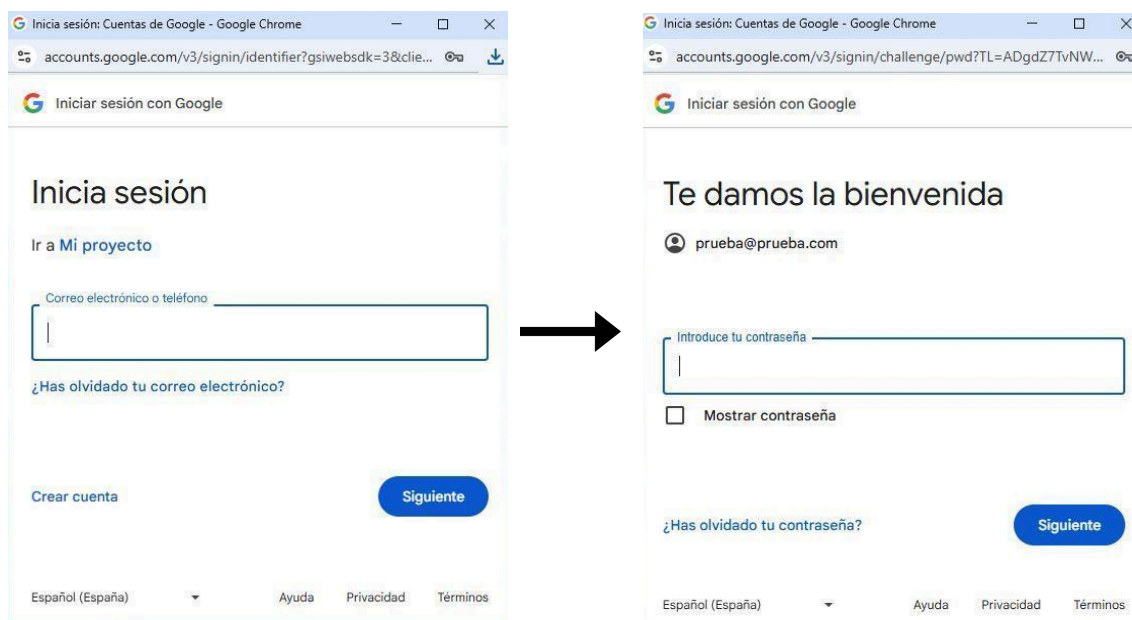
¿Cómo solicito un rol?



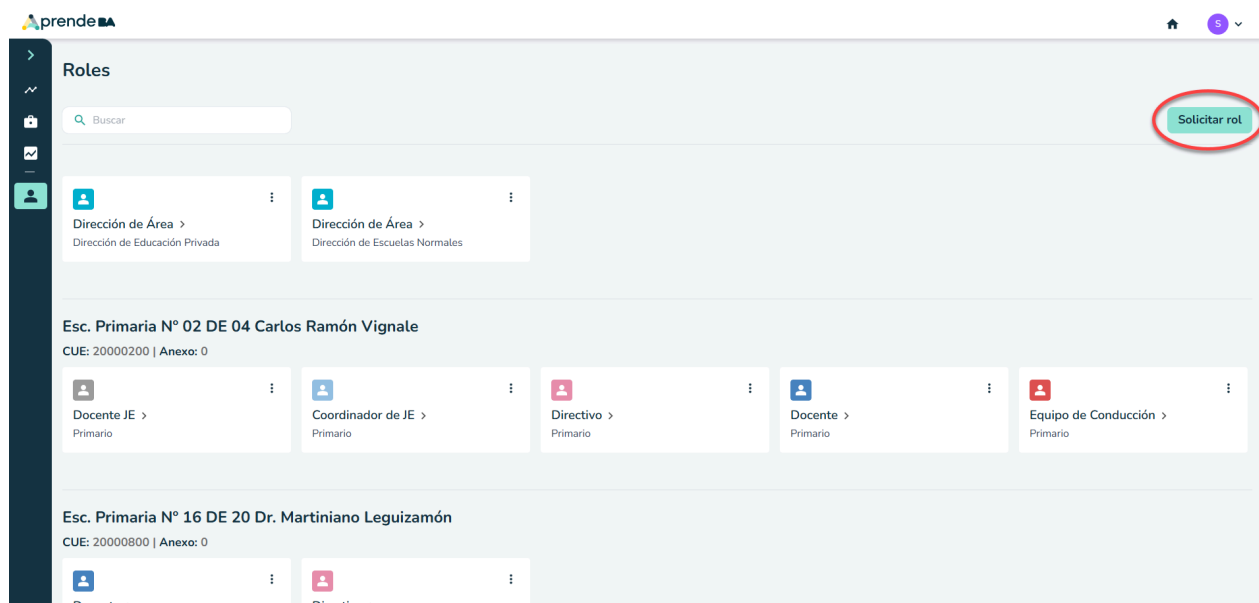
1. Ingresá a **AprendeBA** y hacé clic en el botón «**Iniciá sesión**».



2. Completá con tu **cuenta @bue personal y tu contraseña** para acceder a la plataforma.



- Una vez que ingresaste a la plataforma, hacé clic en el botón **Solicitar rol** que se encuentra en el extremo superior derecho de la pantalla.




- A continuación podrás ver la pantalla de «**Rol**», en donde podrás elegir el rol a solicitar. Una vez elegido, presioná el botón **Continuar** para avanzar con la solicitud.

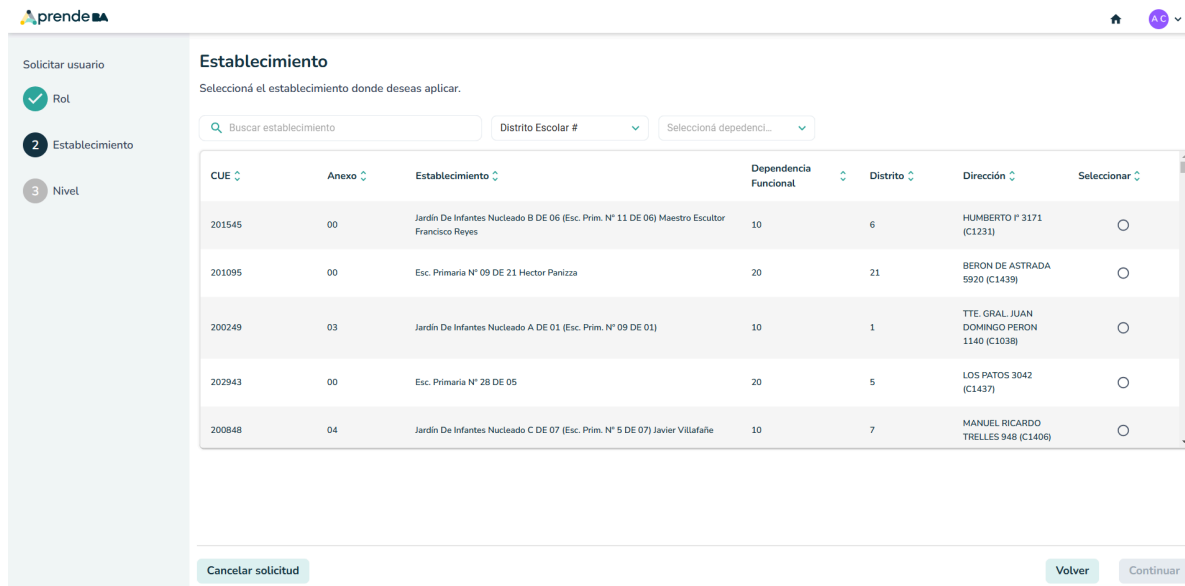
IMPORTANTE: en este instructivo se utilizará como ejemplo **el rol directivo**.



- Establecimiento.**

En la siguiente pantalla podrás elegir el establecimiento haciendo clic sobre el círculo . Tené en cuenta que la búsqueda del establecimiento lo podrás realizar mediante el nombre del establecimiento, el distrito escolar o por la dependencia funcional.

Una vez que hayas elegido un establecimiento y para continuar con la carga de datos, hacé clic en el botón **Continuar**



Establecimiento

Seleccioná el establecimiento donde deseas aplicar.

CUE	Anexo	Establecimiento	Dependencia Funcional	Distrito	Dirección	Seleccionar
201545	00	Jardín De Infantes Nucleado B DE 06 (Esc. Prim. N° 11 DE 06) Maestro Escultor Francisco Reyes	10	6	HUMBERTO P° 3171 (C1231)	<input type="radio"/>
201095	00	Esc. Primaria N° 09 DE 21 Hector Panizza	20	21	BERON DE ASTRADA 5920 (C1439)	<input type="radio"/>
200249	03	Jardín De Infantes Nucleado A DE 01 (Esc. Prim. N° 09 DE 01)	10	1	TTE. GRAL. JUAN DOMINGO PERON 1140 (C1038)	<input type="radio"/>
202943	00	Esc. Primaria N° 28 DE 05	20	5	LOS PATOS 3042 (C1437)	<input type="radio"/>
200848	04	Jardín De Infantes Nucleado C DE 07 (Esc. Prim. N° 5 DE 07) Javier Villafañe	10	7	MANUEL RICARDO TRELLES 948 (C1406)	<input type="radio"/>

6. Nivel

Dependiendo del rol que hayas seleccionado, se completará automáticamente el nivel. Solo en el caso de ser supervisor, tendrás que seleccionar el nivel manualmente.

Hacé clic en el botón «**Continuar**», que se encuentra en el extremo inferior derecho de la pantalla.

7. Una vez elevado el pedido, el **supervisor** de tu distrito escolar deberá aprobar tu solicitud.

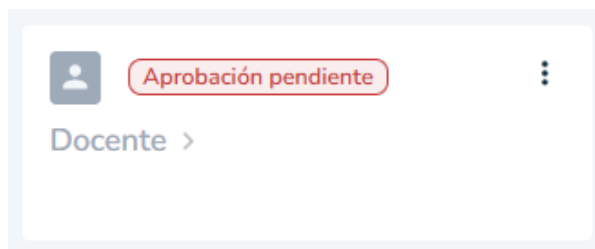
Solicitud en proceso



Ahora solo falta que la apruebe el supervisor del establecimiento. Mientras tanto, tu solicitud quedará en estado pendiente.

Finalizar

8. En la plataforma podrás ver el estado en que se encuentra tu solicitud, como se observa en la siguiente imagen:



¡Antes de irte!

- Por cualquier duda o consulta sobre la plataforma en general, podés ingresar a la [mesa de ayuda de AprendeBA](#) o al [sitio web](#).
- También podés comunicarte al 147, si estás en la Ciudad. Si estás en cualquier otra parte del país, llamá al 0800 999 2727.