

C1 | Intervención de corredores de poda mes de Agosto 2023

Av Leandro Alem (400)

Foto inicial



Calle	Chapa	LD	Especie	DAP	Altura	Tipo de poda	Observaciones
Av Leandro Alem	421	LD1	<i>Fresno</i>	30	7	L, Ei	
Av Leandro Alem	421	LD2	<i>Fresno</i>	45	12	B, L, Ei	
Av Leandro Alem	421	Fte	<i>Tipuana tipu</i>	45	12	L, Ei	agregado
Av Leandro Alem	444	fte	<i>Tipuana tipu</i>	40	12	L, Ei	agregado
Av Leandro Alem	465		<i>Plátano</i>	100	20	L, Ei, B	
Av Leandro Alem	475		<i>Platano</i>	40	15	L, Ei	
Av Leandro Alem	475	LA1	<i>Platano</i>	120	22	L, Ei, B	
Av Leandro Alem	475	LA2	<i>Platano</i>	110	22	L, Ei, B, Rf	

Foto final



Machaca Güemes (400)



Foto inicial



Calle	Chapa	LD	Especie	DAP	Altura	Tipo de poda	Observaciones
Macacha Güemes	400	LA1	<i>Tipuana tipu</i>	140	20	L	frente campo Nac. Bs As
Macacha Güemes	400	LA2	<i>Tipuana tipu</i>	85	18	L, Rf	
Macacha Güemes	400	LA3	<i>Tipuana tipu</i>	80	18	L	
Macacha Güemes	400	LA4	<i>Tipuana tipu</i>	110	18	L	
Macacha Güemes	400	LA5	<i>Tipuana tipu</i>	110	18	L	
Macacha Güemes	400	LA6	<i>Tipuana tipu</i>	85	18	L, Rf	
Macacha Güemes	400	LA7	<i>Tipuana tipu</i>	85	18	L, Rf	
Macacha Güemes	400	LA8	<i>Tipuana tipu</i>	100	18	L, Rf	
Macacha Güemes	400	LA9	<i>Tipuana tipu</i>	100	18	L	
Macacha Güemes	400	LA10	<i>Tipuana tipu</i>	100	18	L	
Macacha Güemes	400	LA11	<i>Tipuana tipu</i>	100	18	L, Rf, Ei	
Macacha Güemes	400	LA12	<i>Tipuana tipu</i>	90	18	L	
Macacha Güemes	400	LA13	<i>Tipuana tipu</i>	90	18	L	
Macacha Güemes	400	LA14	<i>Tipuana tipu</i>	90	18	L	



Calle	Chapa	LD	Especie	DAP	Altura	Tipo de poda	Observaciones
Macacha Güemes	400	LA15	<i>Tipuana tipu</i>	120	18	L, Rf	agregado
Macacha Güemes	400	LA16	<i>Tipuana tipu</i>	30	9	Rf, L, B	agregado
Macacha Güemes	400	LA17	<i>Tipuana tipu</i>	20	7	Rf, L	agregado
Macacha Güemes	400	LA18	<i>Tipuana tipu</i>	15	6	Rf, L	agregado
Macacha Güemes	400	LA19	<i>Tipuana tipu</i>	140	13	L, Rf, Ei	agregado

Foto final



Belgrano (800-900)



Foto inicial



Calle	Chapa	LD	Especie	DAP	Altura	Tipo de poda	Observaciones
Belgrano Av.	955	LA 5	<i>Jacaranda mimosifolia</i>	18	7	L,B,Ei	
Belgrano Av.	955	LA 4	<i>Jacaranda mimosifolia</i>	36	10	L,Rf	
Belgrano Av.	955	LA	<i>Jacaranda mimosifolia</i>	19	8	L	
Belgrano Av.	909	Exacta	<i>Jacaranda mimosifolia</i>	16	6	L,B,Ei	
Belgrano Av.	955	LA	<i>Jacaranda mimosifolia</i>	18	7	L,Acl	
Belgrano Av.	940		<i>Jacaranda mimosifolia</i>	28	8	L,Ei	
Belgrano Av.	918	LD	<i>Jacaranda mimosifolia</i>	30	8	L,Ei	agregado
Belgrano Av.	918		<i>Jacaranda mimosifolia</i>	10	10	L,Ei	es 920
Belgrano Av.	954		<i>Jacaranda mimosifolia</i>	36	8	L,Ei	
Belgrano Av.	936		<i>Jacaranda mimosifolia</i>	10	5		
Belgrano Av.	837	Exacta	<i>Fraxinus pennsylvanica</i>	44	12	L,Ei,B	
Belgrano Av.	831	Exacta	<i>Jacaranda mimosifolia</i>	33	8	L,Ei	
Belgrano Av.	845	Exacta	<i>Jacaranda mimosifolia</i>	18	6	L	
Belgrano Av.	865	LA	<i>Jacaranda mimosifolia</i>	15	7	L,Ei	



Calle	Chapa	LD	Especie	DAP	Altura	Tipo de poda	Observaciones
Belgrano Av.	853	Exacta	<i>Jacaranda mimosifolia</i>	14	7	L	
Belgrano Av.	861	Exacta	<i>Fraxinus pennsylvanica</i>	13	7	L,Ei	
Belgrano Av.	865	LA	<i>Fraxinus pennsylvanica</i>	27	8	L,Rf	
Belgrano Av.	871	Exacta	<i>Jacaranda mimosifolia</i>	34	9	L, B	
Belgrano Av.	891	Exacta	<i>Jacaranda mimosifolia</i>	15	7	L	
Belgrano Av.	847	Exacta	<i>Jacaranda mimosifolia</i>	16	7	L,Ei	
Belgrano Av.	891	LA	<i>Jacaranda mimosifolia</i>	11	3	L,Ei	
Belgrano Av.	866	Exacta	<i>Jacaranda mimosifolia</i>	46	16	L,Ei,B	
Belgrano Av.	848	Exacta	<i>Fraxinus pennsylvanica</i>	20	7	L,Ei,B	
Belgrano Av.	844	Exacta	<i>Fraxinus pennsylvanica</i>	26	12	L,Ei,B	
Belgrano Av.	854	Exacta	<i>Jacaranda mimosifolia</i>	28	10	L,Ei	
Belgrano Av.	840	Exacta	<i>Fraxinus pennsylvanica</i>	41	9	L,Ei	
Belgrano Av.	923	Exacta	<i>Jacaranda mimosifolia</i>	44	12	L,Ei,B	Agregado
Belgrano Av.	948	Exacta	<i>Jacaranda mimosifolia</i>	30	8	L,Ei	Agregado
Belgrano Av.	884	Exacta	<i>Jacaranda mimosifolia</i>	10	3	F	Agregado



Foto final



Cochabamba (900)

Foto inicial



Calle	Chapa	LD	Especie	DAP	Altura	Tipo de poda	Observaciones
Cochabamba	905	LD	<i>Fraxinus pennsylvanica</i>	20	10	L, B	
Cochabamba	910		<i>Fraxinus pennsylvanica</i>	20	11	L, Ei	



Calle	Chapa	LD	Especie	DAP	Altura	Tipo de poda	Observaciones
Cochabamba	910	LA	<i>Fraxinus pennsylvanica</i>	10	8	L, Ei, B	
Cochabamba	913		<i>Fraxinus pennsylvanica</i>	30	10	L, B	
Cochabamba	935	LA	<i>Fraxinus pennsylvanica</i>	30	9	L	Agregado
Cochabamba	936		<i>Fraxinus pennsylvanica</i>	30	9	L, Ei	
Cochabamba	940		<i>Fraxinus pennsylvanica</i>	20	9	L, Ei	Agregado
Cochabamba	948		<i>Ficus benjamina</i>	30	12	L	Agregado
Cochabamba	958	LA	<i>Ficus benjamina</i>	20	10	L, Ei, Aclareo	Agregado
Cochabamba	988	LA	<i>Ficus benjamina</i>	5	2	L, Rf	Agregado

Foto final



Constitución (1300)



Foto inicial



Calle	Chapa	LD	Especie	DAP	Altura	Tipo de poda	Observaciones
Constitución	1306		<i>Fraxinus pennsylvanica</i>	25	13	L, Ei	
Constitución	1308		<i>Fraxinus pennsylvanica</i>	30	14	L, Ei	
Constitución	1312	LA	<i>Fraxinus pennsylvanica</i>	15	7	L, Ei	
Constitución	1346		<i>Fraxinus pennsylvanica</i>	35	13	L	
Constitución	1366		<i>Fraxinus pennsylvanica</i>	30	8	Ei	
Constitución	1389	LD	<i>Fraxinus pennsylvanica</i>	30	9	Ei	
Constitución	1389		<i>Ligustrum lucidum</i>	20	8	Ei	
Constitución	1393		<i>Fraxinus pennsylvanica</i>	35	12	Ei, B	



Foto final



Diagonal Roca (600)

Foto inicial



Calle	Chapa	LD	Especie	DAP	Altura	Tipo de poda	Observaciones
Av Roca	612		<i>Jacaranda mimosifolia</i>	15	7	L, B	



Calle	Chapa	LD	Especie	DAP	Altura	Tipo de poda	Observaciones
Av Roca	620		<i>Ficus benjamina</i>	50	12	L, B, Ei	Con hidro
Av Roca	672	LD	<i>Jacaranda mimosifolia</i>	20	9	L, Ei	
Av Roca	672	E	<i>Jacaranda mimosifolia</i>	15	7	L, B	
Av Roca	694	LD2	<i>Jacaranda mimosifolia</i>	15	7	L	
Av Roca	694	LD1	<i>Jacaranda mimosifolia</i>	15	7	L, B	
Av Roca	694	E	<i>Jacaranda mimosifolia</i>	15	7	L, Rf	
Av Roca	694	LA	<i>Jacaranda mimosifolia</i>	50	12	L, Ei	
Av Roca	651	LA1	<i>Jacaranda mimosifolia</i>	7	4	B	
Av Roca	651	LA2	<i>Jacaranda mimosifolia</i>	35	10	L, Ei, B	
Av Roca	651	LA4	<i>Jacaranda mimosifolia</i>	20	7	L	
Av Roca	651	LA5	<i>Jacaranda mimosifolia</i>	40	10	L, B	
Av Roca	651	LA6	<i>Jacaranda mimosifolia</i>	40	10	L	
Av Roca	651	LA7	<i>Jacaranda mimosifolia</i>	45	12	L, Ei	
Av Roca	651	LD	<i>Jacaranda mimosifolia</i>	35	10	L, Ei	
Av Roca	651	LD2	<i>Fraxinus pennsylvanica</i>	35	12	L, B	
Av Roca	651	LD3	<i>Jacaranda mimosifolia</i>	40	12	L, Ei	
Av Roca	609		<i>Jacaranda mimosifolia</i>	25	8	L,B	



Foto final



Salta (600)

Foto inicial



Calle	Chapa	LD	Especie	DAP	Altura	Tipo de poda	Observaciones
Salta	682	ft	<i>Ligustrum lucidum</i>	20	7	L, Ei	
Salta	666		<i>Ligustrum lucidum</i>	20	6	L, Ei	
Salta	627		<i>Ligustrum lucidum</i>	30	10	L, Ei	



Calle	Chapa	LD	Especie	DAP	Altura	Tipo de poda	Observaciones
Salta	623	LD	<i>Fraxinus pennsylvanica</i>	35	15	L, Ei	
Salta	624		<i>Ligustrum lucidum</i>	10	4	L, Ei	
Salta	609		<i>Fraxinus pennsylvanica</i>	35	15	L, Ei	

Foto final



Lavalle (0-100)



Foto inicial



Calle	Chapa	LD	Especie	DAP	Altura	Tipo de poda	Observaciones
Lavalle	10		<i>Fraxinus pennsylvanica</i>	35	10	L, Ei, B	
Lavalle	20		<i>Fraxinus pennsylvanica</i>	25	10	L, Ei	
Lavalle	30		<i>Ficus benjamina</i>	30	9	L, Ei	
Lavalle	70		<i>Fraxinus pennsylvanica</i>	35	13	L, Ei	



Foto final



Esmeralda (0-100)

Foto inicial



Calle	Chapa	LD	Especie	DAP	Altura	Tipo de poda	Observaciones
Esmeralda	5 ft	1	<i>Ceiba speciosa</i>	55	14	Ei	
Esmeralda	5 ft	2	<i>Ceiba speciosa</i>	50	14	L, Ei	
Esmeralda	5 ft	3	<i>Ceiba speciosa</i>	40	16	L	
Esmeralda	15 ft		<i>Ceiba speciosa</i>	80	21	L, Ei	



Calle	Chapa	LD	Especie	DAP	Altura	Tipo de poda	Observaciones
Esmeralda	25 ft		<i>Ceiba speciosa</i>	80	20	L, Ei, B	
Esmeralda	31 ft		<i>Ceiba speciosa</i>	65	17	L, Ei	
Esmeralda	33 ft		<i>Ceiba speciosa</i>	60	17	L, Ei	
Esmeralda	33 ft	LA	<i>Ceiba speciosa</i>	60	12	L, B	
Esmeralda	55 ft	LD	<i>Ceiba speciosa</i>	110	10	L, Ei, B	
Esmeralda	55 ft		<i>Ceiba speciosa</i>	90	20	L, Ei, B	
Esmeralda	71 ft		<i>Ceiba speciosa</i>	90	21	L, Ei, B	

Foto final



Pavón (1400)



Foto inicial



Calle	Chapa	LD	Especie	DAP	Altura	Tipo de poda	Observaciones
Pavón Av.	1420	Exacta	<i>Platanus x acerifolia</i>	70	22	L, B, Ei	
Pavón Av.	1422	Exacta	<i>Platanus x acerifolia</i>	40	22	L, Ei	agregado
Pavón Av.	1403	Exacta	<i>Platanus x acerifolia</i>	50	22	Ei	
Pavón Av.	1425	Exacta	<i>Platanus x acerifolia</i>	40	21	L	
Pavón Av.	1435	Exacta	<i>Platanus x acerifolia</i>	70	22	L, Ei	
Pavón Av.	1439	Exacta	<i>Platanus x acerifolia</i>	60	22	L, Ei	
Pavón Av.	1440	Exacta	<i>Platanus x acerifolia</i>	100	22	L, Ei	
Pavón Av.	1440	LD	<i>Platanus x acerifolia</i>	50	21	L, Ei, B	
Pavón Av.	1452	Exacta	<i>Platanus x acerifolia</i>	100	21	L, Ei	
Pavón Av.	1453	Exacta	<i>Platanus x acerifolia</i>	80	23	L, Rd, Ei, B	
Pavón Av.	1460	Exacta	<i>Platanus x acerifolia</i>	70	22	L, Ei	
Pavón Av.	1468	Exacta	<i>Platanus x acerifolia</i>	80	22	L, Ei	
Pavón Av.	1476	LD	<i>Platanus x acerifolia</i>	70	21	L, Ei, B	
Pavón Av.	1476	Exacta	<i>Platanus x acerifolia</i>	90	22	L, Ei, B	
Pavón Av.	1479	Exacta	<i>Platanus x acerifolia</i>	80	23	Rd	



Foto final



Av. Los italianos (300)

Foto inicial



Calle	Chapa	LD	Especie	DAP	Altura	Tipo de poda	Observaciones
Av. de los Italianos	365	1	<i>Platanus x hispanica</i>	100	22	L	Ministerio de Defensa



Calle	Chapa	LD	Especie	DAP	Altura	Tipo de poda	Observaciones
Av. de los Italianos	365	2	<i>Platanus x hispanica</i>	65	22	L	Ministerio de Defensa
Av. de los Italianos	365	3	<i>Platanus x hispanica</i>	65	22	L	Ministerio de Defensa
Av. de los Italianos	365	4	<i>Platanus x hispanica</i>	65	22	L	Ministerio de Defensa
Av. de los Italianos	365	5	<i>Platanus x hispanica</i>	90	22	Dsp	Ministerio de Defensa
Av. de los Italianos	365	6	<i>Platanus x hispanica</i>	80	22	L, B	Ministerio de Defensa
Av. de los Italianos	365	7	<i>Platanus x hispanica</i>	80	22	Dsp	Ministerio de Defensa
Av. de los Italianos	365	8	<i>Platanus x hispanica</i>	70	22	L	Ministerio de Defensa
Av. de los Italianos	365	9	<i>Platanus x hispanica</i>	70	22	L	Ministerio de Defensa
Av. de los Italianos	365	10	<i>Platanus x hispanica</i>	75	22	L	Ministerio de Defensa
Av. de los Italianos	365	11	<i>Platanus x hispanica</i>	60	22	L	Ministerio de Defensa
Av. de los Italianos	365	12	<i>Platanus x hispanica</i>	70	22	L	Ministerio de Defensa
Av. de los Italianos	365	13	<i>Platanus x hispanica</i>	60	22	L	Ministerio de Defensa
Av. de los Italianos	365	14	<i>Platanus x hispanica</i>	90	22	L	Ministerio de Defensa
Av. de los Italianos	365	15	<i>Platanus x hispanica</i>	80	22	L	Ministerio de Defensa



Foto final




Los tipos de poda señalados con letras en las tablas anteriores corresponden a los expuestos en el plan maestro de arbolado y el manual de especificaciones técnicas de la poda de estival o poda verde. Se determinan de acuerdo a las condiciones de cada ejemplar y su entorno. Los corredores fueron relevados en época de verano.


Tipos de poda convencionales	
L	L: remoción de ramas muertas, desprendidas, enfermas, dañadas y mal orientadas. Incluye chupones y rebrotes de raíz.
B	B: equilibrar su estructura y evitar fallas de ramas que carguen peso excesivo y que pueden transmitir dicha carga a las raíces con el consiguiente riesgo de vuelco
Ei	Ei: aquellas ramas que se encuentren interfiriendo cables, luminarias, señales de tránsito o en construcciones fijas (techos, azoteas, balcones, etc.)
Rf	Rf: La poda de elevación de copa debe ser ejecutada solamente en árboles jóvenes o de mediana edad para remover las ramas bajas con el fin de permitir a circulación segura a vehículos y peatones, o mejorar y despejar las vistas
A	A: consiste en aligerar la estructura de una parte de las ramificaciones del ejemplar, generando una mayor transparencia en la copa, favoreciendo la incidencia solar en su interior, y logrando una menor densidad en el follaje
F	F: Consiste en la poda a aplicar fundamentalmente sobre ejemplares jóvenes, procurando mantener un único líder o eje dominante, el cual deberá ser preservado, y se eliminarán o reducirán las ramas secundarias que compitan con él.

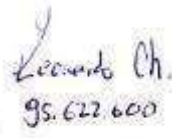



Tipos de poda excepcionales	
Rc	Consiste en eliminar aproximadamente el tercio superior de la longitud de las ramas. Este tipo de operaciones en el arbolado urbano se podrá utilizar en ejemplares cuya altura, situación y ubicación exceden los límites razonables para asegurar un arbolado seguro.





Lucio Hellmann
DNI 28.000.000


Agustín Biancotti
DNI 28.000.000


Leonardo Ch.
95.622.600


Jonathan Faverzi


Franco

Firma y aclaración del responsable (inspector o gerencia comunal)

